

TRIBUNAL  
DE CONTAS  
DE SANTA  
CATARINA

## PRESTAÇÃO DE CONTAS DO PREFEITO EXERCÍCIO DE 2011



### Município de Agronômica

**Data de Fundação** – 06/06/1964

**População:** 4.954 habitantes (IBGE - 2011)

**PIB:** 80,49 (em milhões)  
(IBGE - 2009)





## SUMÁRIO

INTRODUÇÃO .....	3
2. CARACTERIZAÇÃO DO MUNICÍPIO .....	4
3. ANÁLISE DA GESTÃO ORÇAMENTÁRIA .....	6
3.1. Apuração do resultado orçamentário.....	6
3.2. Análise do resultado orçamentário .....	7
3.3. Análise das receitas e despesas orçamentárias .....	8
4. ANÁLISE DA GESTÃO PATRIMONIAL E FINANCEIRA .....	14
4.1. Situação Patrimonial .....	15
4.2. Análise do resultado financeiro.....	15
4.3. Análise da evolução patrimonial e financeira .....	16
5. ANÁLISE DO CUMPRIMENTO DE LIMITES.....	19
5.1. Saúde.....	19
5.2. Ensino .....	21
5.2.1. Limite de 25% das receitas de impostos e transferências.....	21
5.2.2. FUNDEB.....	23
5.3. Limites de gastos com pessoal (LRF).....	26
5.3.1. Limite máximo para os gastos com pessoal do Município .....	26
5.3.2. Limite máximo para os gastos com pessoal do Poder Executivo .....	27
5.3.3. Limite máximo para os gastos com pessoal do Poder Legislativo .....	29
6. DO CONTROLE INTERNO.....	30
7. DO FUNDO MUNICIPAL DOS DIREITOS DA CRIANÇA E DO ADOLESCENTE - FIA.....	31
8. DO CUMPRIMENTO DA LEI COMPLEMENTAR Nº 131/2009 E DO DECRETO FEDERAL Nº 7.185/2010 .....	32
9. RESTRIÇÕES APURADAS .....	36
10. SÍNTESE DO EXERCÍCIO DE 2011 .....	37
CONCLUSÃO .....	37
ANEXO .....	39
APÊNDICE.....	40

<b>PROCESSO</b>	<b>PCP 12/00093825</b>
<b>UNIDADE</b>	Município de <b>Agronômica</b>
<b>RESPONSÁVEL</b>	Sr. José Ercolino Menegatti - Prefeito Municipal
<b>ASSUNTO</b>	Prestação de Contas do Prefeito referente ao ano de 2011
<b>RELATÓRIO N°</b>	2610/2012

## INTRODUÇÃO

O Tribunal de Contas de Santa Catarina, no uso de suas competências para a efetivação do controle externo consoante disposto no artigo 31, § 1º, da Constituição Federal e dando cumprimento às atribuições assentes nos artigos 113 da Constituição Estadual e 50 e 54 da Lei Complementar nº 202/2000, procedeu ao exame das Contas apresentadas pelo Município de Agronômica, relativas ao exercício de 2011.

O presente Relatório abrange a análise do Balanço Anual do exercício financeiro de 2011 e as informações dos registros contábeis e de execução orçamentária enviadas por meio eletrônico, buscando evidenciar os resultados alcançados pela Administração Municipal, em atendimento às disposições dos artigos 20 a 26 da Resolução nº TC-16/94 e artigo 22 da Instrução Normativa nº TC-02/2001, bem como o artigo 3º, I da Instrução Normativa nº TC-04/2004.

A referida análise deu-se basicamente na situação Patrimonial, Financeira e na Execução Orçamentária do Município, não envolvendo o exame de legalidade e legitimidade dos atos de gestão, o resultado de eventuais auditorias oriundas de denúncias, representações e outras, que devem integrar processos específicos, a serem submetidos à apreciação deste Tribunal de Contas.

No que tange a análise da situação Patrimonial e Financeira foram abordados aspectos sobre a composição do Balanço, apuração do resultado financeiro e de quocientes patrimoniais e financeiros para auxiliar a análise dos resultados ao longo dos últimos cinco exercícios.

Registre-se que a média regional indicada no presente relatório corresponde à respectiva Associação de Municípios que abrange Agronômica, sendo que as médias apresentadas foram geradas em 27/09/2012.

Com referência a análise da Gestão Orçamentária tomou-se por base os instrumentos legais do processo orçamentário, a execução do orçamento de



forma consolidada a apuração e a evolução do resultado orçamentário, atentando-se para o cumprimento dos limites constitucionais e legais estabelecidos no ordenamento jurídico vigente.

## 2. CARACTERIZAÇÃO DO MUNICÍPIO<sup>1</sup>

Os primeiros imigrantes chegaram em 1909, principalmente da Itália e da Alemanha, em busca de solo fértil para a agricultura. As companhias de colonização resolveram colonizar as redondezas de Bela Aliança hoje município de Rio do Sul devido ao interesse dos agricultores de Ascurra, Rodeio e Blumenau, entre eles as famílias Ziebel e Rotthermel, seguidas pelos Venturi, Pizetta, Finardi e Fronza. Esse grupo estabeleceu-se em uma região de bons pastos para o gado e o primeiro povoado recebeu o nome de Pastagem. Em 1961, Pastagem torna-se distrito de Rio do Sul. Um movimento liderado por moradores locais fez com que Pastagem fosse elevada à categoria de município em 08 de abril de 1964, com o nome de Agrônômica. A instalação oficial aconteceu em 06 de junho do mesmo ano.

O Município de Agrônômica tem uma população estimada em 4.954<sup>2</sup> habitantes e Índice de Desenvolvimento Humano de 0,81<sup>3</sup>. O Produto Interno Bruto alcançava o valor de R\$ 80.491.531,00<sup>4</sup>, revelando um PIB per capita à época de R\$ 16.343,46, considerando uma população estimada em 2009 de 4.925 habitantes.

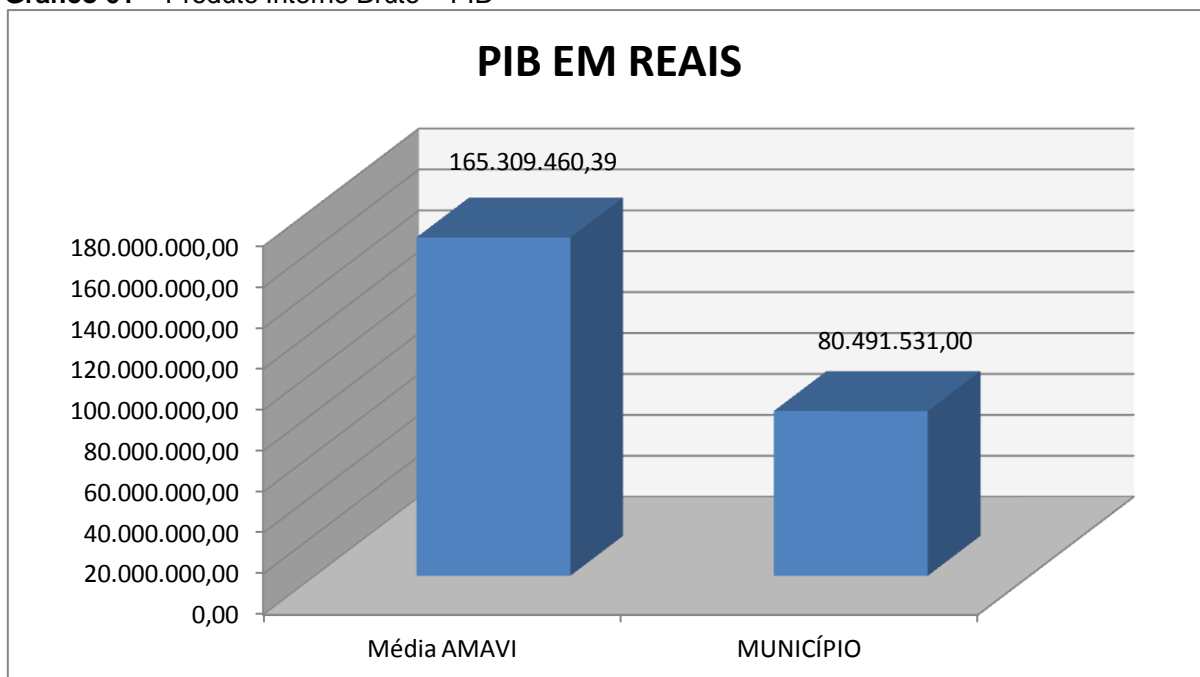
<sup>1</sup> Disponível em: [www.sc.gov.br/portalturismo](http://www.sc.gov.br/portalturismo)

<sup>2</sup> IBGE - 2011

<sup>3</sup> PNUD - 2000

<sup>4</sup> Produto Interno Bruto dos Municípios – IBGE/2009

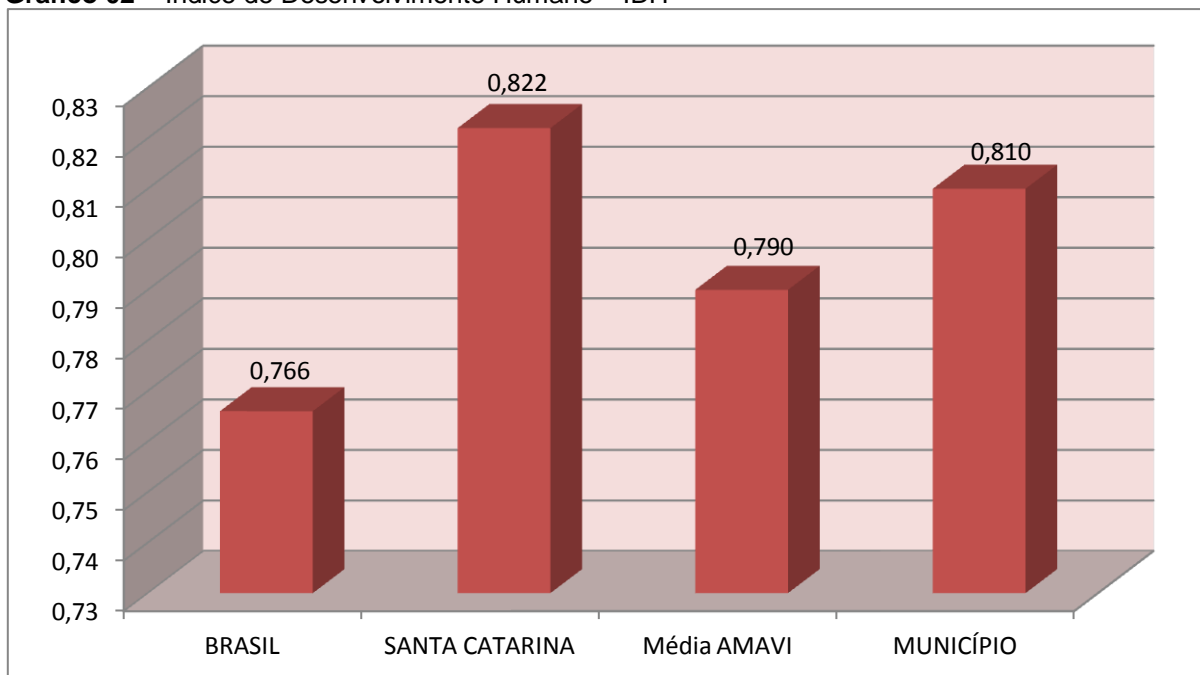
**Gráfico 01 – Produto Interno Bruto – PIB**



Fonte: IBGE – 2009

No tocante ao desenvolvimento econômico e social mensurado pelo IDH/PNUD/2000, o Município de Agronômica encontra-se na seguinte situação:

**Gráfico 02 – Índice de Desenvolvimento Humano – IDH**



Fonte: PNUD – 2000

### 3. ANÁLISE DA GESTÃO ORÇAMENTÁRIA

A análise da gestão orçamentária envolve os seguintes aspectos: demonstração da apuração do resultado orçamentário do presente exercício, com a demonstração dos valores previstos ou autorizados pelo Poder Legislativo; apurando-se quocientes que demonstram a evolução relativa do resultado da execução orçamentária do Município; a demonstração da execução das receitas e despesas, cotejando-as com os valores orçados, bem como a evolução do esforço tributário, IPTU per capita e o esforço de cobrança da dívida ativa. Por fim, apura-se o total da receita com impostos (incluindo as transferências de impostos) e a receita corrente líquida.

Segue abaixo os instrumentos de planejamento aplicáveis ao exercício em análise, as datas das audiências públicas realizadas e o valor da receita e despesa inicialmente orçadas:

**Quadro 01 – Leis Orçamentárias**

LEIS		DATA DAS AUDIÊNCIAS	RECEITA ESTIMADA	10.063.437,88
PPA	825/2009	13/03/2009		
LDO	868/2010	15/03/2010	DESPESA FIXADA	10.063.437,88
LOA	875/2010	15/09/2010		

#### 3.1. Apuração do resultado orçamentário

O confronto entre a receita arrecadada e a despesa realizada, resultou no Superávit de execução orçamentária da ordem de **R\$ 269.124,82**, correspondendo a **2,39%** da receita arrecadada.

Salienta-se que o resultado consolidado, Superávit de R\$ 269.124,82, é composto pelo resultado do Orçamento Centralizado - Prefeitura Municipal, Superávit de R\$ 118.291,66 e do conjunto do Orçamento das demais Unidades Municipais Superávit de R\$ 150.833,16.

Assim, a execução orçamentária do Município pode ser demonstrada, sinteticamente, da seguinte forma:

**Quadro 02 – Demonstração do Resultado da Execução Orçamentária (em Reais) – 2011**

Descrição	Previsão/Autorização	Execução	% Executado
RECEITA	10.063.437,88	11.247.608,57	111,77
DESPESA (considerando as alterações orçamentárias)	13.125.037,94	10.978.483,75	83,65
<b>Superávit de Execução Orçamentária</b>		<b>269.124,82</b>	

Fonte: Demonstrativos do Balanço Geral consolidado.

Obs.: A divergência entre a variação do patrimônio financeiro e o resultado da execução orçamentária no montante de R\$ 28,02 refere-se ao cancelamento de Restos a Pagar.

### 3.2. Análise do resultado orçamentário

A análise da evolução do resultado orçamentário é facilitada com o uso de quocientes, pois os resultados absolutos expressos nas demonstrações contábeis são relativizados, permitindo a comparação de dados entre exercícios e Municípios distintos.

A seguir é exibido quadro que evidencia a evolução do Quociente de Resultado Orçamentário do Município de Agronômica nos últimos 5 anos:

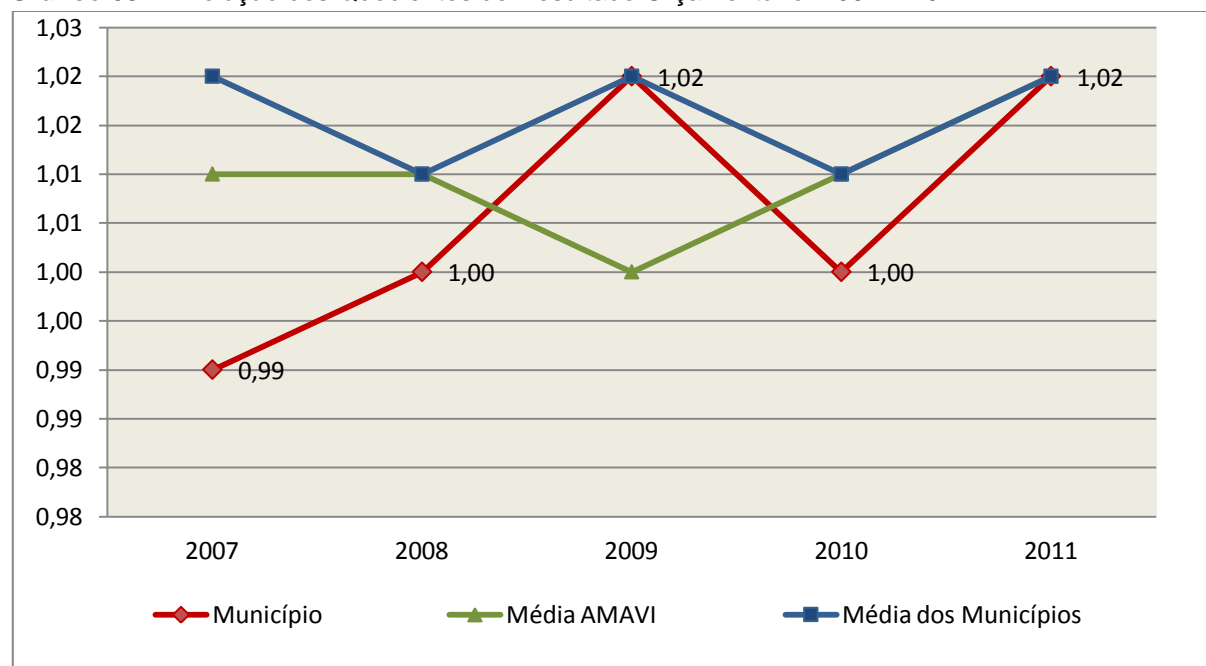
**Quadro 03** – Quocientes de Resultado Orçamentário – 2007-2011

ITENS / ANO		2007	2008	2009	2010	2011
1	Receita realizada	6.445.355,76	7.771.865,28	8.552.800,09	9.776.670,83	11.247.608,57
2	Despesa executada	6.492.106,11	7.796.969,21	8.346.511,81	9.764.741,19	10.978.483,75
QUOCIENTE		2007	2008	2009	2010	2011
Resultado Orçamentário (1÷2)		0,99	1,00	1,02	1,00	1,02

**Fonte:** Demonstrativos do Balanço Geral Consolidado e análise técnica.

O resultado orçamentário pode ser verificado por meio do quociente entre a receita orçamentária e a despesa orçamentária. Quando esse indicador for superior a 1,00 tem-se que o resultado orçamentário foi superavitário (receitas superiores às despesas).

**Gráfico 03** – Evolução dos Quocientes de Resultado Orçamentário: 2007 – 2011



**Fonte:** Demonstrativos dos Balanços Gerais consolidados e análise técnica.

### 3.3. Análise das receitas e despesas orçamentárias

Os quadros que sintetizam a execução das receitas e despesas no exercício trazem também os valores previstos ou autorizados pelo Legislativo Municipal, de forma que se possa avaliar a destinação de recursos pelo Poder Executivo, bem como o cumprimento de imposições constitucionais.

No âmbito do Município, a receita orçamentária pode ser entendida como os recursos financeiros arrecadados para fazer frente às suas despesas.

A receita arrecadada do exercício em exame atingiu o montante de **R\$ 11.247.608,57**, equivalendo a **111,77%** da receita orçada.

As receitas por origem e o cotejamento entre os valores previstos e os arrecadados são assim demonstrados:

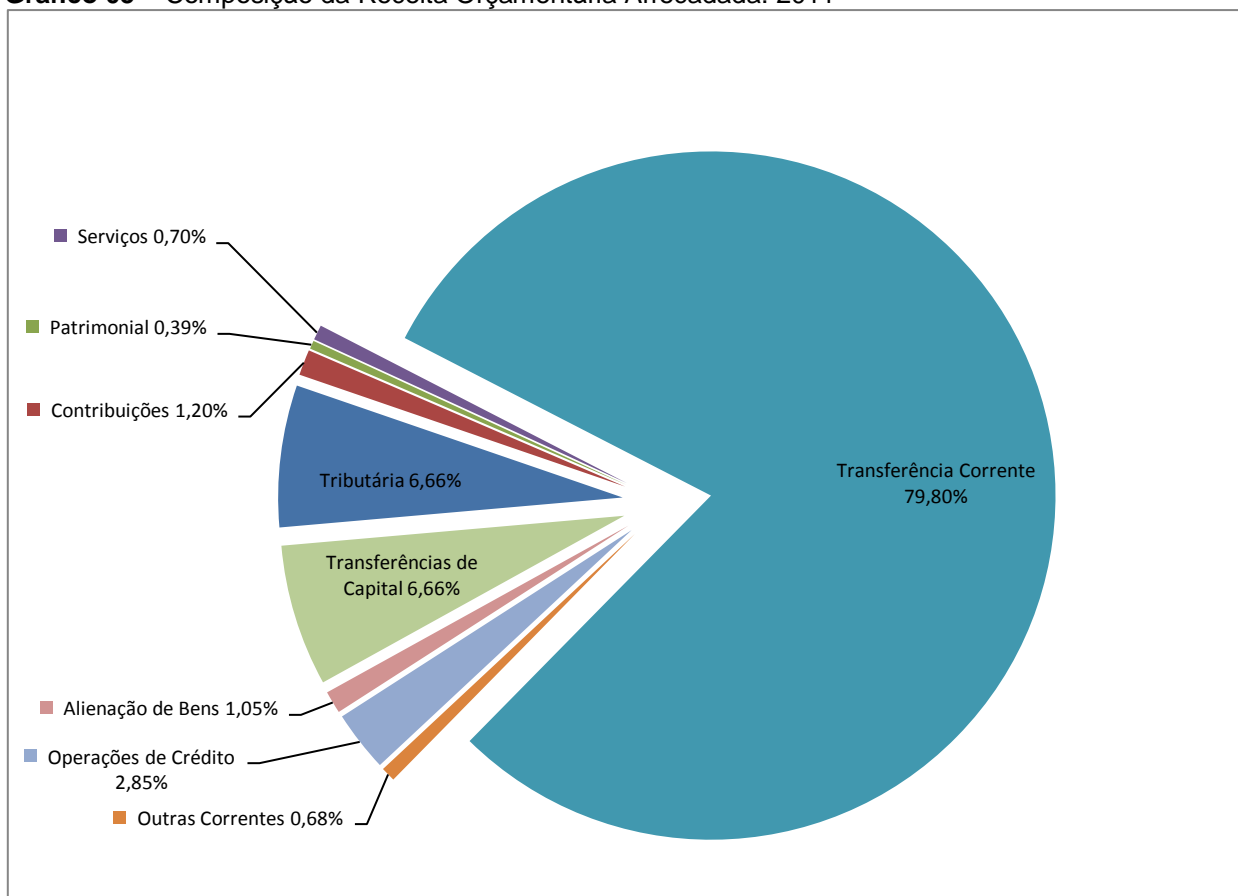
**Quadro 04** – Comparativo da Receita Orçamentária Prevista e Arrecadada (em Reais): 2011

RECEITA POR ORIGEM	PREVISÃO	ARRECADAÇÃO	% ARRECADADO
Receita Tributária	566.127,00	748.718,69	132,25
Receita de Contribuições	116.162,00	135.409,06	116,57
Receita Patrimonial	22.794,00	43.732,15	191,86
Receita de Serviços	78.441,00	78.921,41	100,61
Transferências Correntes	7.926.791,41	8.976.080,74	113,24
Outras Receitas Correntes	141.122,47	76.687,31	54,34
<b>RECEITA CORRENTE</b>	<b>8.851.437,88</b>	<b>10.059.549,36</b>	<b>113,65</b>
Operações de Crédito	-	321.000,00	-
Alienação de Bens	52.000,00	118.500,00	227,88
Transferências de Capital	1.160.000,00	748.559,21	64,53
<b>RECEITA DE CAPITAL</b>	<b>1.212.000,00</b>	<b>1.188.059,21</b>	<b>98,02</b>
<b>TOTAL DA RECEITA</b>	<b>10.063.437,88</b>	<b>11.247.608,57</b>	<b>111,77</b>

**Fonte:** <sup>1</sup>Dados do Sistema e-Sfinge – Módulo Planejamento e <sup>2</sup>Demonstrativos do Balanço Geral consolidado.



**Gráfico 05 – Composição da Receita Orçamentária Arrecadada: 2011**

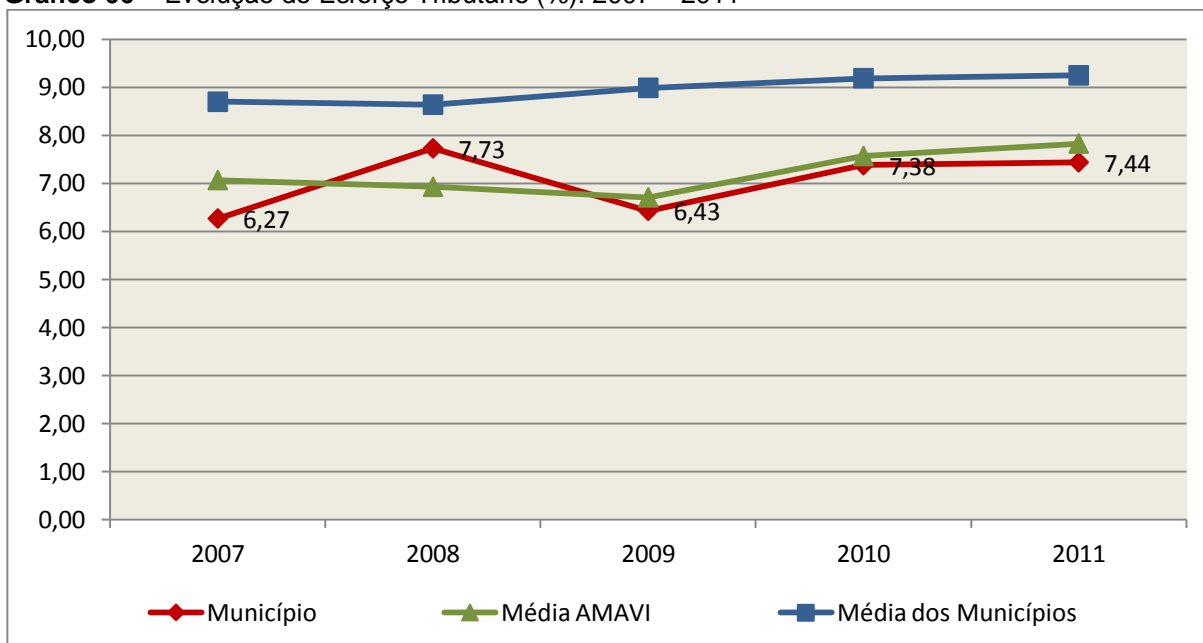


**Fonte:** Demonstrativos do Balanço Geral consolidado.

O gráfico anterior apresenta a relação de cada receita por origem com o total arrecadado no exercício. Destaca-se que parcela significativa da receita, **79,80%**, está concentrada nas transferências correntes.

Um aspecto importante a ser analisado na gestão da receita orçamentária pode ser traduzido como “esforço tributário”. O gráfico que segue mostra a evolução da receita tributária em relação ao total das receitas correntes do Município.

**Gráfico 06 – Evolução do Esforço Tributário (%): 2007 – 2011**

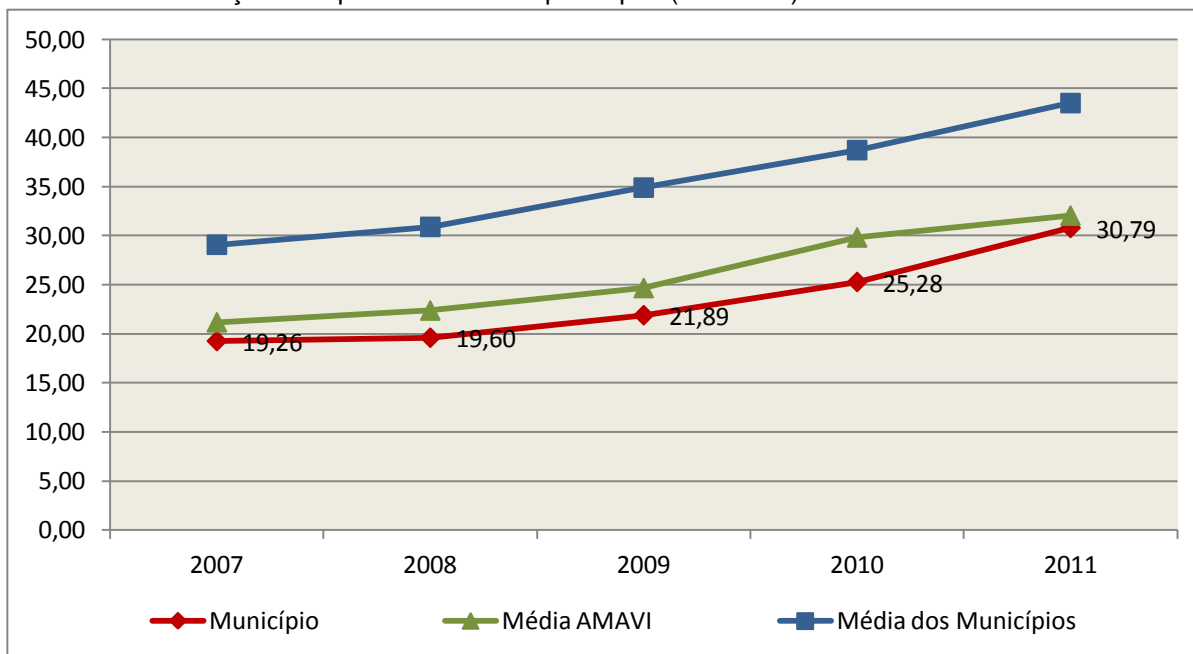


**Fonte:** Demonstrativos dos Balanços Gerais consolidados e análise técnica.

Relativamente às receitas arrecadadas, deve-se dar destaque às receitas próprias com impostos no exercício da competência tributária estabelecida constitucionalmente e exigida pela Lei de Responsabilidade Fiscal.

Nesse sentido, destaca-se no gráfico a seguir a evolução do IPTU arrecadado *per capita* nos últimos 5 (cinco) anos.

**Gráfico 07 – Evolução Comparativa do IPTU per capita (em Reais): 2007 – 2011**



**Fonte:** Demonstrativos dos Balanços Gerais consolidados, IBGE e análise técnica.

A Dívida Ativa apresentou o seguinte comportamento no exercício em análise:

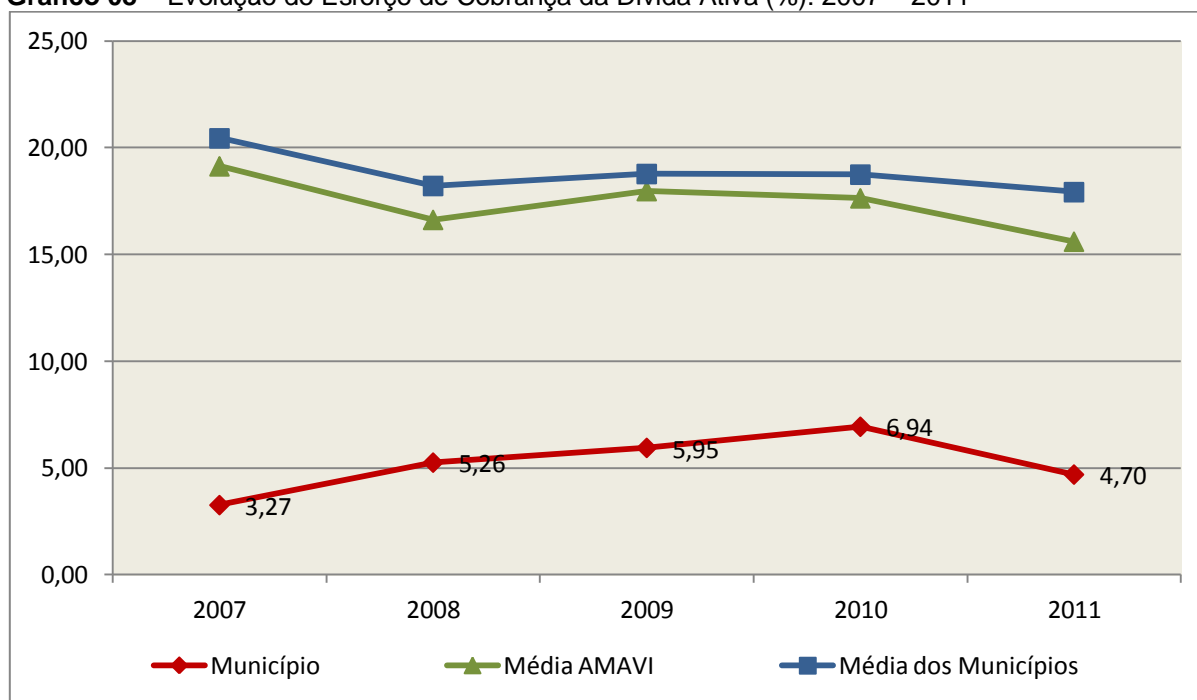
**Quadro 05** – Movimentação da Dívida Ativa (em Reais): 2011

Saldo Anterior	Inscrição	Atualização, juros e multa	Provisão (líquida)	Recebimento	Outras Baixas	Saldo Final
635.759,33	0,00	0,00	0,00	29.903,82	143.344,75	462.510,76

**Fonte:** Demonstrativos dos Balanços Gerais consolidados.

Importante também analisar a eficiência na cobrança da dívida ativa ao longo dos últimos cinco anos. O gráfico seguinte mostra o percentual de dívida ativa recebida em relação ao saldo do exercício anterior:

**Gráfico 08** – Evolução do Esforço de Cobrança da Dívida Ativa (%): 2007 – 2011



**Fonte:** Demonstrativos dos Balanços Gerais consolidados e análise técnica.

No tocante as despesas executadas em contraposição às orçadas (incluindo as alterações orçamentárias), segundo a classificação funcional, tem-se a demonstração do próximo quadro:

**Quadro 06** – Comparativo entre a Despesa por Função de Governo Autorizada e Executada: 2011

DESPESA POR FUNÇÃO DE GOVERNO	AUTORIZAÇÃO <sup>1</sup> (R\$)	EXECUÇÃO <sup>2</sup> (R\$)	% EXECUTADO
01-Legislativa	498.420,00	421.133,63	84,49
04-Administração	1.738.569,40	1.752.241,29	100,79
06-Segurança Pública	16.489,33	13.430,92	81,45

DESPESA POR FUNÇÃO DE GOVERNO	AUTORIZAÇÃO <sup>1</sup> (R\$)	EXECUÇÃO <sup>2</sup> (R\$)	% EXECUTADO
08-Assistência Social	64.329,67	62.633,58	97,36
10-Saúde	2.471.180,68	2.351.044,50	95,14
12-Educação	3.923.351,52	2.799.463,96	71,35
13-Cultura	193.241,73	94.311,22	48,80
20-Agricultura	1.027.089,55	978.486,13	95,27
25-Energia	131.162,00	161.975,87	123,49
26-Transporte	2.444.090,56	2.343.762,65	95,90
<b>TOTAL DA DESPESA</b>	<b>12.507.924,44</b>	<b>10.978.483,75</b>	<b>87,77</b>

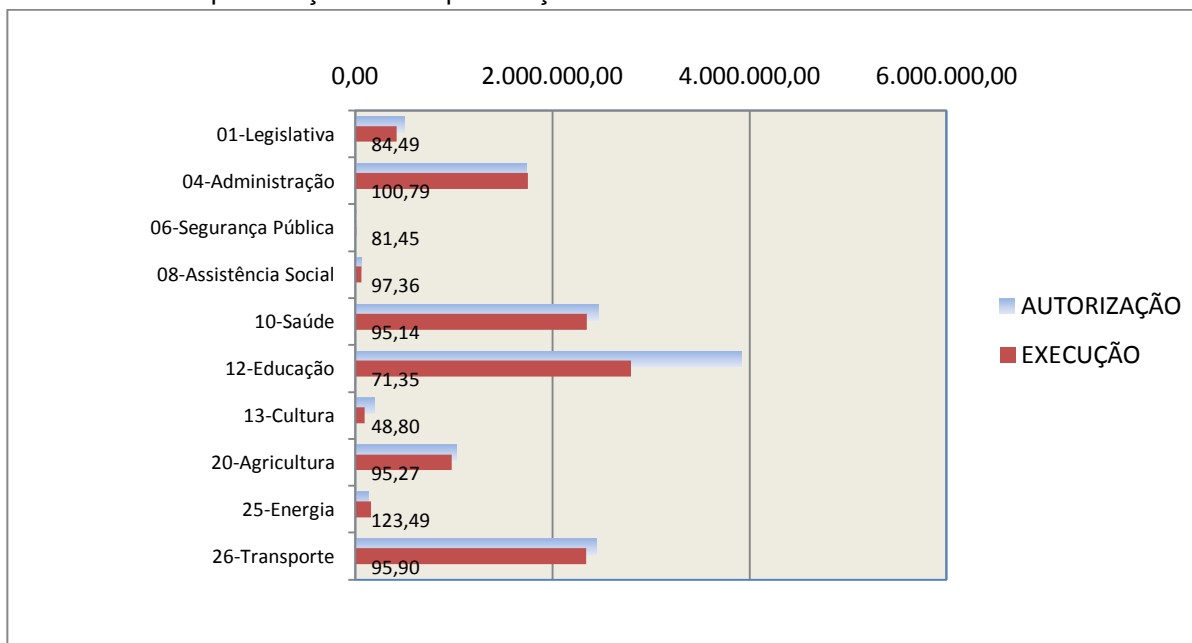
**Fontes:** <sup>1</sup>Dados do Sistema e-Sfinge – Módulo Planejamento e <sup>2</sup>Demonstrativos do Balanço Geral consolidado.

Obs.: Sobre a divergência entre os créditos autorizados constante do Anexo 11 e o informado via Sistema e-Sfinge – Módulo Planejamento, vide restrição anotada no item Restrições de Ordem Legal do capítulo Restrições Apuradas, deste Relatório.

A análise entre despesa autorizada e executada configura-se importante quando se tem como objetivo subsidiar o parecer prévio, permitindo identificar quais funções foram priorizadas ou contingenciadas em relação à deliberação legislativa no tocante ao orçamento municipal.

O gráfico seguinte demonstra o cotejamento entre as despesas autorizadas e executadas segundo as funções de governo. Trata-se de uma representação gráfica do Quadro anterior.

**Gráfico 09** – Despesa Orçamentária por Função de Governo Autorizada x Executada: 2011



**Fonte:** Demonstrativos do Balanço Geral consolidado e análise técnica.

A evolução das despesas executadas por função de governo está demonstrada no quadro a seguir:

**Quadro 07** – Evolução das Despesas Executadas por Função de Governo (em Reais): 2007 – 2011

DESPESA POR FUNÇÃO DE GOVERNO	2007	2008	2009	2010	2011
01-Legislativa	328.029,89	344.605,44	355.451,56	456.678,43	421.133,63
04-Administração	1.213.260,40	1.411.582,96	1.438.739,38	1.599.838,46	1.752.241,29
06-Segurança Pública	16.894,46	19.316,89	16.397,25	13.545,89	13.430,92
08-Assistência Social	101.722,41	235.307,03	70.538,87	64.171,96	62.633,58
10-Saúde	1.222.729,68	1.413.421,94	1.717.022,29	2.430.157,97	2.351.044,50
12-Educação	1.336.714,17	1.486.965,65	1.884.231,82	2.389.901,79	2.799.463,96
13-Cultura	73.356,94	233.973,10	175.000,00	59.968,34	94.311,22
15-Urbanismo	198.222,24	-	-	-	-
20-Agricultura	546.300,89	696.239,27	933.475,29	966.631,12	978.486,13
25-Energia	108.658,17	91.808,77	91.566,22	103.259,29	161.975,87
26-Transporte	1.346.216,86	1.863.748,16	1.664.089,13	1.680.587,94	2.343.762,65
<b>TOTAL DA DESPESA REALIZADA</b>	<b>6.492.106,11</b>	<b>7.796.969,21</b>	<b>8.346.511,81</b>	<b>9.764.741,19</b>	<b>10.978.483,75</b>

**Fonte:** Demonstrativos do Balanço Geral consolidado.

No quadro a seguir, demonstra-se a apuração das receitas decorrente de impostos, informação utilizada no cálculo dos limites com saúde e educação.

**Quadro 08** – Apuração da Receita com Impostos: 2011

RECEITAS COM IMPOSTOS (incluídas as transferências de impostos)	Valor (R\$)	%
Imposto Predial e Territorial Urbano	152.538,20	1,69
Imposto sobre Serviços de Qualquer Natureza	249.432,58	2,76
Imposto sobre a Renda e Proventos de qualquer Natureza	94.078,65	1,04
Imposto s/Transmissão Inter vivos de Bens Imóveis e Direitos Reais sobre Bens Imóveis	69.791,12	0,77
Cota do ICMS	3.009.819,60	33,32
Cota-Parte do IPVA	355.886,93	3,94
Cota-Parte do IPI sobre Exportação	59.066,22	0,65
Cota-Parte do FPM	4.992.324,67	55,26
Cota do ITR	2.450,73	0,03
Transferências Financeiras do ICMS - Desoneração L.C. nº 87/96	16.560,60	0,18
Receita de Dívida Ativa Proveniente de Impostos	18.360,73	0,20



RECEITAS COM IMPOSTOS (incluídas as transferências de impostos)	Valor (R\$)	%
Receita de Multas e Juros provenientes de impostos, inclusive da dívida ativa decorrente de impostos	13.198,26	0,15
<b>TOTAL DA RECEITA COM IMPOSTOS</b>	<b>9.033.508,29</b>	<b>100,00</b>

Fonte: Demonstrativos do Balanço Geral consolidado.

O ingresso de recursos provenientes de impostos tem importância na gestão orçamentária municipal, eis que serve como denominador dos percentuais mínimos de aplicação em saúde e educação.

Da mesma forma, o total da Receita Corrente Líquida (RCL), demonstrado no quadro seguinte, serve como parâmetro para o cálculo dos percentuais máximos das despesas de pessoal estabelecidos na Lei de Responsabilidade Fiscal.

**Quadro 09** – Apuração da Receita Corrente Líquida: 2011

DEMONSTRATIVO DA RECEITA CORRENTE LÍQUIDA DO MUNICÍPIO	Valor (R\$)
Receitas Correntes Arrecadadas	11.702.593,66
(-) Dedução das receitas para formação do FUNDEB	1.643.044,30
<b>TOTAL DA RECEITA CORRENTE LÍQUIDA</b>	<b>10.059.549,36</b>

Fonte: Demonstrativos do Balanço Geral consolidado.

#### 4. ANÁLISE DA GESTÃO PATRIMONIAL E FINANCEIRA

A análise compreendida neste capítulo consiste em demonstrar a situação patrimonial existente ao final do exercício, em contraposição à situação existente no final do exercício anterior; discriminando especificamente a variação da situação financeira do Município e sua capacidade de pagamento de curto prazo.

## 4.1. Situação Patrimonial

A situação patrimonial do Município está assim demonstrada:

**Quadro 10** – Balanço Patrimonial do Município de Agronômica (em Reais): 2010 – 2011

ATIVO	2010	2011	PASSIVO	2010	2011
<b>Financeiro</b>	<b>1.016.299,98</b>	<b>1.883.899,86</b>	<b>Financeiro</b>	<b>552.103,43</b>	<b>1.150.550,47</b>
<b>Disponível</b>	<b>1.016.463,72</b>	<b>1.883.899,86</b>	<b>Depósitos</b>	<b>356,20</b>	<b>32.601,61</b>
Bancos Conta Movimento	270.340,60	630.890,18	Depósitos de Diversas Origens	356,20	32.601,61
Bancos Conta Vinculada	59.528,11	774.257,20	<b>Restos a Pagar</b>	<b>551.747,23</b>	<b>1.117.948,86</b>
Aplicações Financeiras de Recursos Próprios	58.346,71	236.299,05	Obrigações a Pagar	551.747,23	1.117.948,86
Aplicações Financeiras de Recursos Vinculados	628.248,30	242.453,43			
<b>Realizável</b>	<b>-163,74</b>	<b>-</b>	<b>Permanente</b>	<b>-</b>	<b>316.136,36</b>
Créditos a Receber	-163,74	-	<b>Dívida Fundada</b>	<b>-</b>	<b>316.136,36</b>
<b>Permanente</b>	<b>5.960.492,67</b>	<b>6.768.529,60</b>			
<b>Dívida Ativa</b>	<b>635.759,33</b>	<b>462.510,76</b>			
Créditos Inscritos em Dívida Ativa a Longo Prazo	635.759,33	462.510,76			
<b>Imobilizado</b>	<b>5.324.733,34</b>	<b>6.306.018,84</b>			
Bens Móveis e Imóveis	5.324.733,34	6.306.018,84			
Bens Imóveis	2.742.868,05	3.432.855,75			
Bens Móveis	2.581.865,29	2.873.163,09			
<b>ATIVO REAL</b>	<b>6.976.792,65</b>	<b>8.652.429,46</b>	<b>PASSIVO REAL</b>	<b>552.103,43</b>	<b>1.466.686,83</b>
<b>SALDO PATRIMONIAL</b>	<b>0,00</b>	<b>0,00</b>	<b>SALDO PATRIMONIAL</b>	<b>6.424.689,22</b>	<b>7.185.742,63</b>
			Ativo Real Líquido	6.424.689,22	7.185.742,63
<b>TOTAL</b>	<b>6.976.792,65</b>	<b>8.652.429,46</b>	<b>TOTAL</b>	<b>6.976.792,65</b>	<b>8.652.429,46</b>

Fonte: Demonstrativos do Balanço Geral Consolidado.

## 4.2. Análise do resultado financeiro

Dentre os componentes patrimoniais é relevante no processo de análise das contas municipais, para fins de emissão do parecer prévio, a verificação da evolução do patrimônio financeiro e, sobretudo, a apuração da situação financeira no final do exercício, eis que a existência de passivos financeiros superiores a ativos financeiros revela restrições na capacidade de pagamento do Município frente às suas obrigações financeiras de curto prazo.

O confronto entre o Ativo Financeiro e o Passivo Financeiro do exercício encerrado resulta em Superávit Financeiro de **R\$ 733.349,39** e a sua

correlação demonstra que para cada R\$ 1,00 (um real) de recursos financeiros existentes, o Município possui **R\$ 0,61** de dívida de curto prazo.

Em relação ao exercício anterior, ocorreu variação positiva de **R\$ 269.152,84** passando de um Superávit de **R\$ 464.196,55** para um Superávit de **R\$ 733.349,39**.

Registre-se que a Prefeitura apresentou um Superávit de **R\$ 429.168,57**.

Dessa forma, a variação do patrimônio financeiro do Município durante o exercício é demonstrada no quadro seguinte:

**Quadro 11** – Variação do patrimônio financeiro do Município (em Reais) – 2010 - 2011

Grupo Patrimonial	Saldo inicial	Saldo final	Varição
Ativo Financeiro	1.016.299,98	1.883.899,86	867.599,88
Passivo Financeiro	552.103,43	1.150.550,47	598.447,04
<b>Saldo Patrimonial Financeiro</b>	<b>464.196,55</b>	<b>733.349,39</b>	<b>269.152,84</b>

Fonte: Demonstrativos do Balanço Geral consolidado.

### 4.3. Análise da evolução patrimonial e financeira

A presente análise está baseada na demonstração de quocientes e/ou índices, os quais podem ser definidos como números comparáveis obtidos a partir da divisão de valores absolutos, destinados a medir componentes patrimoniais, financeiros e orçamentários existentes nas demonstrações contábeis.

Os quocientes escolhidos para viabilizar a análise da evolução patrimonial e financeira do Município, nos últimos cinco anos, estão dispostos no quadro a seguir, com a devida memória de cálculo:

**Quadro 12** – Quocientes de Situação Patrimonial e Financeira – 2007 – 2011

ITENS / ANO	2007	2008	2009	2010	2011
1 Despesa Executada	6.492.106,11	7.796.969,21	8.346.511,81	9.764.741,19	10.978.483,75
2 Restos a Pagar	314.043,67	240.031,85	375.162,76	551.747,23	1.117.948,86
3 Ativo Financeiro Ajustado	585.947,72	488.626,59	827.988,31	1.016.299,98	1.883.899,86
4 Passivo Financeiro Ajustado	314.865,16	242.647,96	375.721,40	552.103,43	1.150.550,47
5 Ativo Real	3.335.440,58	3.854.185,85	5.571.754,33	6.976.792,65	8.652.429,46
6 Passivo Real	394.865,16	242.647,96	375.721,40	552.103,43	1.466.686,83
QUOCIENTES	2007	2008	2009	2010	2011
Resultado Patrimonial (5÷6)	8,45	15,88	14,83	12,64	5,90
Situação Financeira (3÷4)	1,86	2,01	2,20	1,84	1,64
Restos a Pagar (2÷1)*100	4,84	3,08	4,49	5,65	10,18

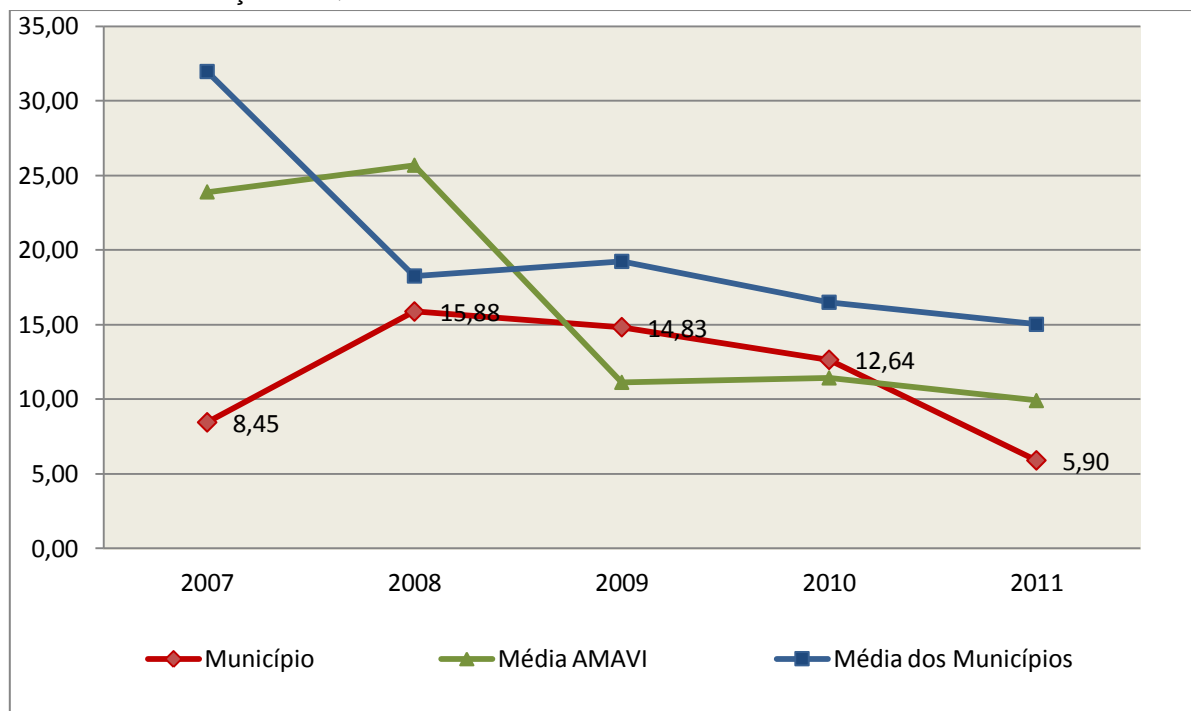
Fonte: Demonstrativos do Balanço Geral consolidado e análise técnica.



O Quociente do Resultado Patrimonial é resultante da relação entre o Ativo Real e o Passivo Real.

Não há um parâmetro mínimo definido, mas se o resultado deste quociente apresentar-se inferior a 1,00 será indicativo da existência de dívidas (curto e longo prazo) sem ativos suficientes para cobri-las.

**Gráfico 10** – Evolução do Quociente de Resultado Patrimonial: 2007 – 2011

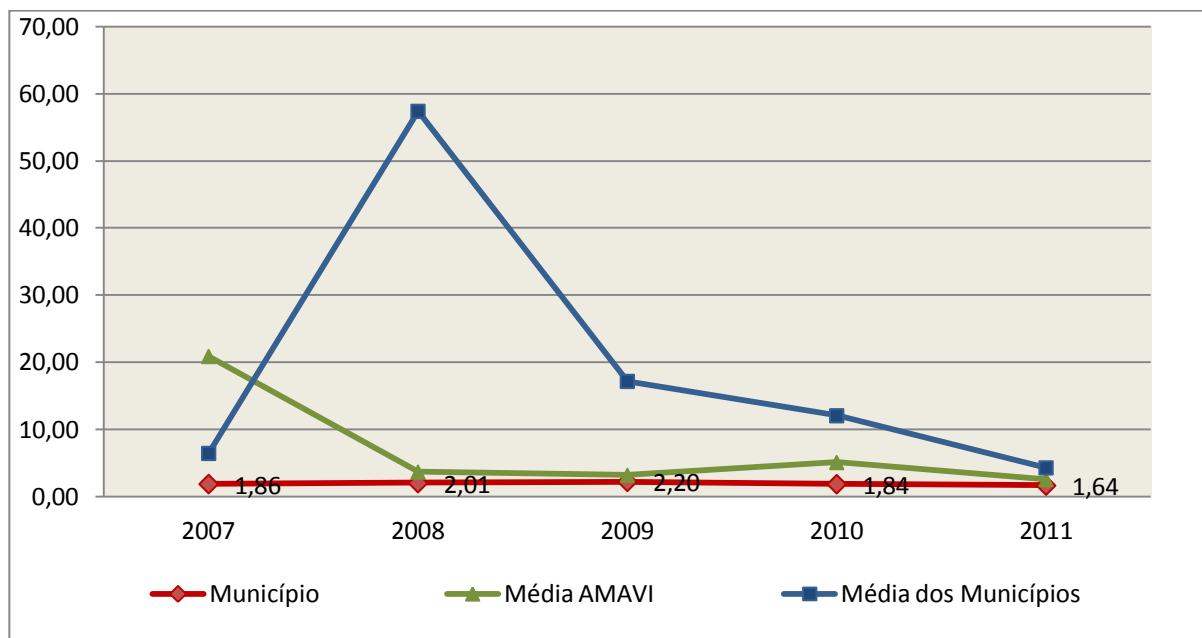


**Fonte:** Demonstrativos dos Balanços Gerais consolidados e análise técnica.

Como demonstra o gráfico anterior, no final do exercício de 2011 o Ativo Real apresenta-se **5,90** vezes maior que o Passivo Real (dívidas).

O Quociente da Situação Financeira é resultante da relação entre o Ativo Financeiro e o Passivo Financeiro, demonstrando a capacidade de pagamento de curto prazo do Município.

O ideal é que esse quociente apresente valor maior que 1,00, pois assim indicará que as obrigações financeiras de curto prazo podem ser cobertas pelos ativos financeiros do Município.

**Gráfico 11 – Evolução do Quociente da Situação Financeira: 2007 – 2011**


**Fonte:** Demonstrativos dos Balanços Gerais consolidados e análise técnica.

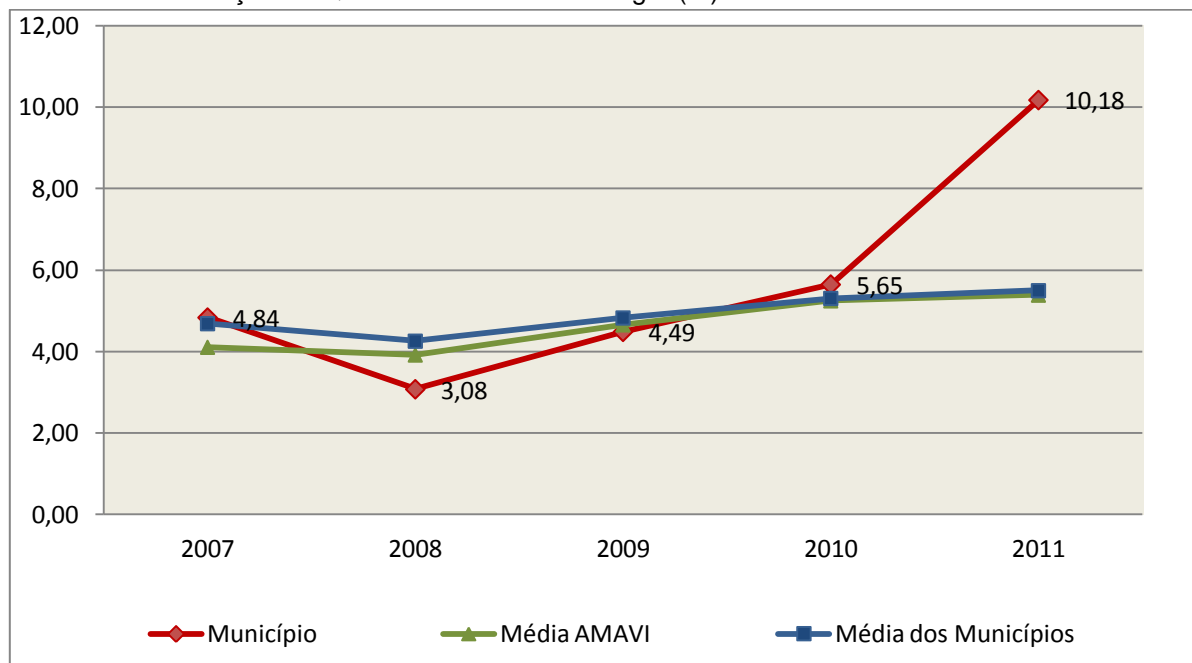
Como demonstra o gráfico, a situação financeira do Município apresenta-se Superavitária, sendo que no final do exercício de 2011 o Ativo Financeiro representa **1,64** vezes o valor do Passivo Financeiro.

O Quociente de Restos a Pagar (processados e não processados) expressa em termos percentuais à relação entre o saldo final dos restos a pagar e o total da Despesa Orçamentária.

Quanto menor esse quociente, menos comprometida será a gestão orçamentária e o fluxo financeiro do Município. Aumentos significativos deste quociente podem indicar que o Município não está conseguindo pagar no exercício as despesas que nele empenhou.

A situação apresentada pelo Município de Agronômica é demonstrada no gráfico a seguir:

**Gráfico 12** – Evolução do Quociente de Restos a Pagar (%): 2007 – 2011



**Fonte:** Demonstrativos dos Balanços Gerais consolidados e análise técnica.

Verifica-se no gráfico anterior que o saldo final de Restos a Pagar corresponde a **10,18%** da despesa orçamentária do exercício.

## 5. ANÁLISE DO CUMPRIMENTO DE LIMITES

O ordenamento vigente estabelece limites mínimos para aplicação de recursos na Educação e Saúde, bem como os limites máximos para despesas com pessoal.

### 5.1. Saúde

**Limite:** mínimo de 15% das receitas com impostos, inclusive transferências, de aplicação em Ações e Serviços Públicos de Saúde para o exercício de 2011 – artigo 77, III, e § 4º, do Ato das Disposições Constitucionais Transitórias - ADCT.

Constatou-se que o Município aplicou o montante de **R\$ 1.848.799,91** em gastos com Ações e Serviços Públicos de Saúde, o que corresponde a **20,47%** da receita proveniente de impostos, sendo aplicado A MAIOR o valor de **R\$ 493.773,67**, representando **5,47%** do mesmo parâmetro, **CUMPRINDO** o disposto no artigo 77, III, e § 4º, do Ato das Disposições Constitucionais Transitórias - ADCT.

A apuração das despesas com Ações e Serviços Públicos de Saúde, pode ser demonstrada da seguinte forma:

**Quadro 13** – Apuração das Despesas com Ações e Serviços Públicos de Saúde: 2011

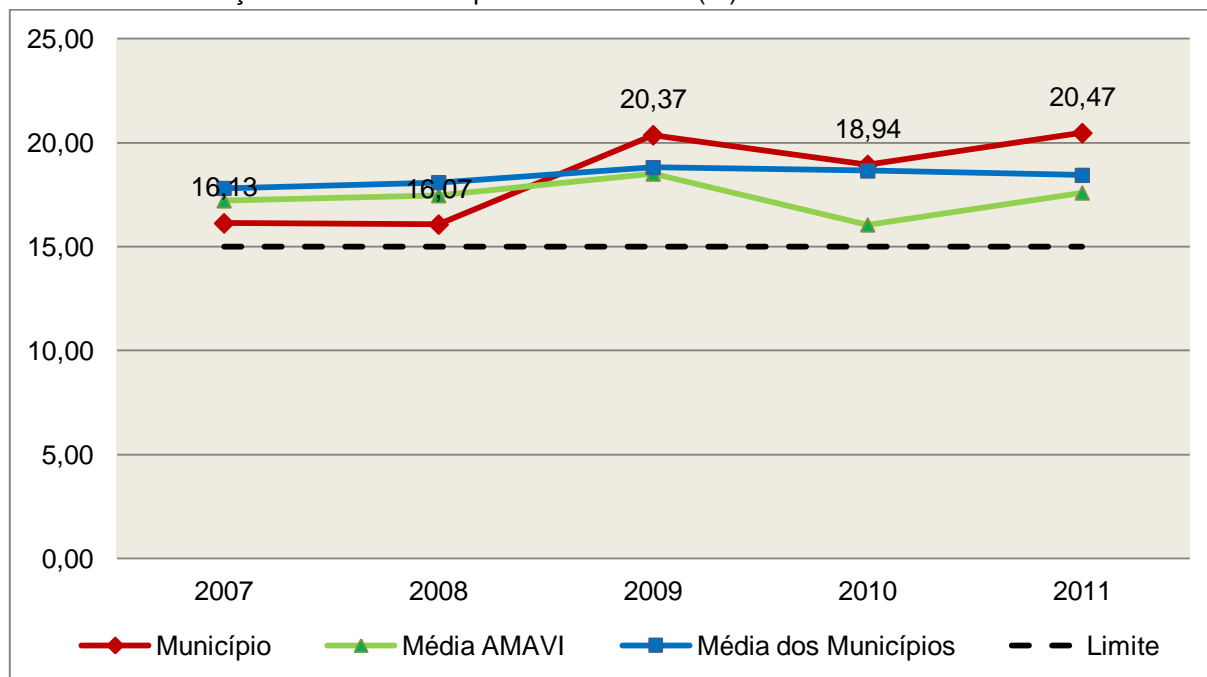
COMPONENTE	VALOR (R\$)	%
<b>Total da Receita com Impostos</b>	<b>9.033.508,29</b>	<b>100,00</b>
Total das Despesas com Ações e Serviços Públicos de Saúde	2.351.045,50	26,03
Atenção Básica (10.301)	2.241.069,09	24,81
Assistência Hospitalar e Ambulatorial (10.302)	62.186,13	0,69
Vigilância Sanitária (10.304)	5.776,79	0,06
Vigilância Epidemiológica (10.305)	22.087,78	0,24
Administração Geral (10.122)	19.925,71	0,22
(-) Total das Deduções com Ações e Serviços Públicos de Saúde*	502.245,59	5,56
<b>Total das Despesas para Efeito do Cálculo</b>	<b>1.848.799,91</b>	<b>20,47</b>
Valor Mínimo a ser Aplicado	1.355.026,24	15,00
<b>Valor Acima do Limite</b>	<b>493.773,67</b>	<b>5,47</b>

**Fonte:** Demonstrativos do Balanço Geral consolidado.

\*Deduções, incluindo-se os convênios, dispostas no Anexo deste Relatório.

O gráfico seguinte apresenta a evolução histórica e comparativa da aplicação em Ações e Serviços Públicos de Saúde:

**Gráfico 13** – Evolução Histórica e Comparativa da Saúde (%): 2007 – 2011



**Fonte:** Demonstrativos dos Balanços Gerais consolidados e análise técnica.

O gráfico anterior demonstra que o Município de Agronômica em 2011 aumentou seus gastos com Ações e Serviços Públicos de Saúde, em termos percentuais, quando comparado ao exercício anterior.

## 5.2. Ensino

### 5.2.1. Limite de 25% das receitas de impostos e transferências

**Limite:** mínimo de 25% proveniente de impostos, compreendida a proveniente de transferências, em gastos com Manutenção e Desenvolvimento do Ensino (exercício de 2011) – art. 212 da Constituição Federal.

Apurou-se que o Município aplicou o montante de **R\$ 2.424.379,97** em gastos com manutenção e desenvolvimento do ensino, o que corresponde a **26,84%** da receita proveniente de impostos, sendo aplicado A MAIOR o valor de **R\$ 166.002,90**, representando **1,84%** do mesmo parâmetro, **CUMPRINDO** o disposto no artigo 212 da Constituição Federal.

A apuração das despesas com a Manutenção e Desenvolvimento do Ensino, pode ser demonstrada da seguinte forma:

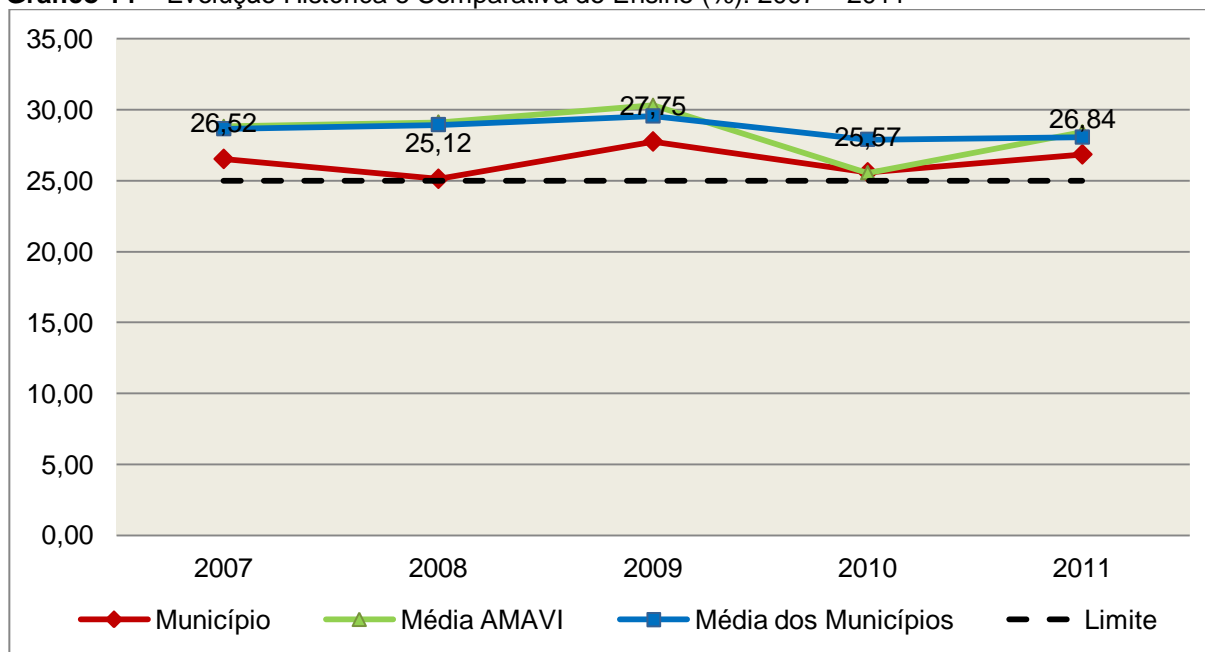
**Quadro 14** – Apuração das Despesas com Manutenção e Desenvolvimento do Ensino: 2011

COMPONENTE	VALOR (R\$)	%
<b>Total da Receita com Impostos</b>	<b>9.033.508,29</b>	<b>100,00</b>
<b>Valor Aplicado Educação Infantil</b>	<b>585.514,47</b>	<b>6,48</b>
Educação Infantil (12.365)	585.514,47	6,48
<b>Valor Aplicado Ensino Fundamental</b>	<b>1.963.357,47</b>	<b>21,73</b>
Ensino Fundamental (12.361)	1.944.308,86	21,52
Outras Despesas com Ensino Fundamental	19.048,61	0,21
(-) Total das Deduções com Educação Básica*	581.912,42	6,44
(+) Perda com FUNDEB	457.420,45	5,06
<b>Total das Despesas para efeito de Cálculo</b>	<b>2.424.379,97</b>	<b>26,84</b>
Valor Mínimo a ser Aplicado	2.258.377,07	25,00
<b>Valor Acima do Limite (25%)</b>	<b>166.002,90</b>	<b>1,84</b>

Fonte: Demonstrativos do Balanço Geral consolidado e análise técnica.

\*Deduções, incluindo-se os convênios, dispostas no Anexo deste Relatório.

O gráfico seguinte apresenta a evolução histórica e comparativa da aplicação em Manutenção e Desenvolvimento do Ensino:

**Gráfico 14** – Evolução Histórica e Comparativa do Ensino (%): 2007 – 2011

Fonte: Demonstrativos dos Balanços Gerais consolidados e análise técnica.

O gráfico anterior demonstra que o Município de Agronômica em 2011 aumentou seus gastos com Manutenção e Desenvolvimento do Ensino, em termos percentuais, quando comparado ao exercício anterior.

## 5.2.2. FUNDEB

**Limite 1:** mínimo de 60% dos recursos oriundos do FUNDEB na remuneração dos profissionais do magistério em efetivo exercício – art. 60, XII, do Ato das Disposições Constitucionais Transitórias - ADCT c/c art. 22 da Lei nº 11.494/07.

Verificou-se que o Município aplicou o valor de **R\$ 996.654,60**, equivalendo a **84,06%** dos recursos oriundos do FUNDEB, em gastos com a remuneração dos profissionais do magistério em efetivo exercício, **CUMPRINDO** o estabelecido no artigo 60, inciso XII do Ato das Disposições Constitucionais Transitórias (ADCT) e artigo 22 da Lei nº 11.494/2007.

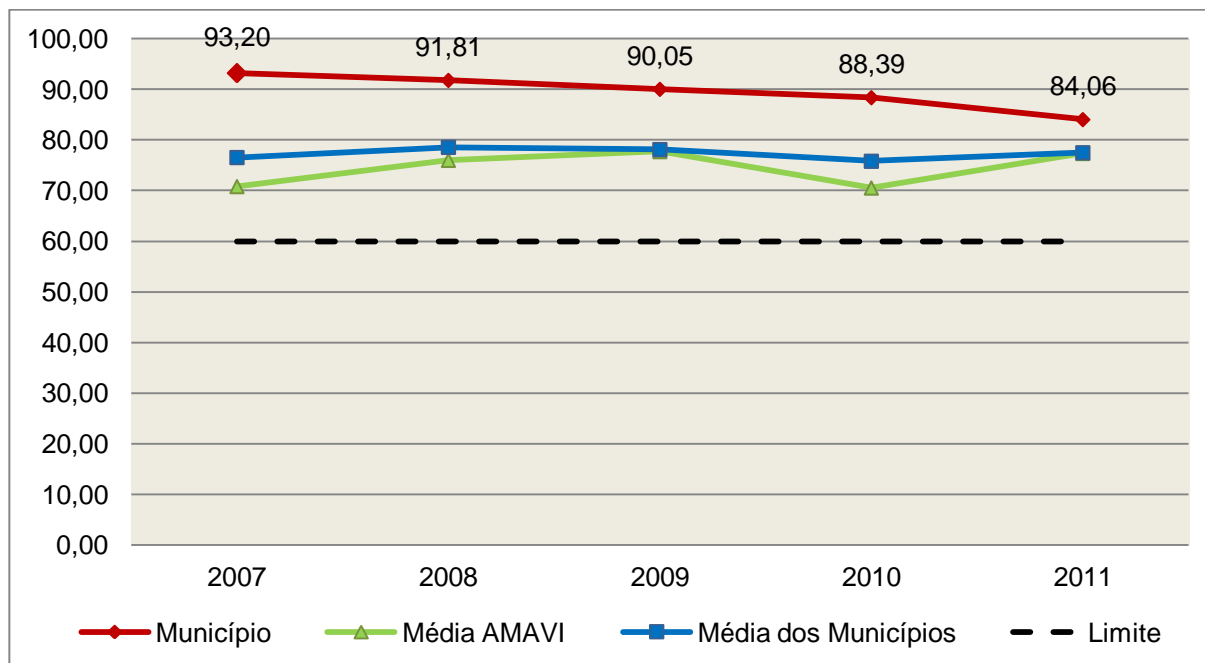
A apuração das despesas com profissionais do magistério em efetivo exercício pode ser demonstrada da seguinte forma:

**Quadro 15** – Apuração das Despesas com Profissionais do Magistério em Efetivo Exercício – FUNDEB: 2011

COMPONENTE	VALOR (R\$)
Transferências do FUNDEB	1.185.623,85
<b>Total dos recursos oriundos do FUNDEB</b>	<b>1.185.623,85</b>
60% dos Recursos Oriundos do FUNDEB	711.374,31
Despesas com Profissionais do Magistério em Efetivo Exercício aplicadas com Recursos do FUNDEB	996.654,60
<b>Valor Acima do Limite</b>	<b>285.280,29</b>

**Fonte:** Demonstrativos do Balanço Geral consolidado e da análise técnica.

O gráfico seguinte apresenta a evolução histórica e comparativa da aplicação em despesas com Profissionais do Magistério em Efetivo Exercício:

**Gráfico 15** – Evolução Histórica e Comparativa – 60% do FUNDEB (%): 2007 – 2011


Fonte: Demonstrativos dos Balanços Gerais consolidados e análise técnica.

**Limite 2:** mínimo de 95% dos recursos oriundos do FUNDEB (no exercício financeiro em que forem creditados), em despesas com Manutenção e Desenvolvimento da Educação Básica – art. 21 da Lei nº 11.494/07.

Constatou-se que o Município aplicou o valor de **R\$ 1.159.418,96**, equivalendo a **97,79%** dos recursos oriundos do FUNDEB, em despesas com Manutenção e Desenvolvimento da Educação Básica, **CUMPRINDO** o estabelecido no artigo 21 da Lei nº 11.494/2007.

A apuração das despesas com Manutenção e Desenvolvimento da Educação Básica com recursos oriundos do FUNDEB pode ser demonstrada da seguinte forma:

**Quadro 16** – Apuração das Despesas com FUNDEB: 2011

COMPONENTE	VALOR (R\$)
<b>Total dos Recursos Oriundos do FUNDEB</b>	<b>1.185.623,85</b>
95% dos Recursos do FUNDEB	1.126.342,66
Despesas com manutenção e desenvolvimento da educação básica aplicadas no exercício com recursos do FUNDEB *	1.159.418,96
<b>Valor Acima do Limite</b>	<b>33.076,30</b>

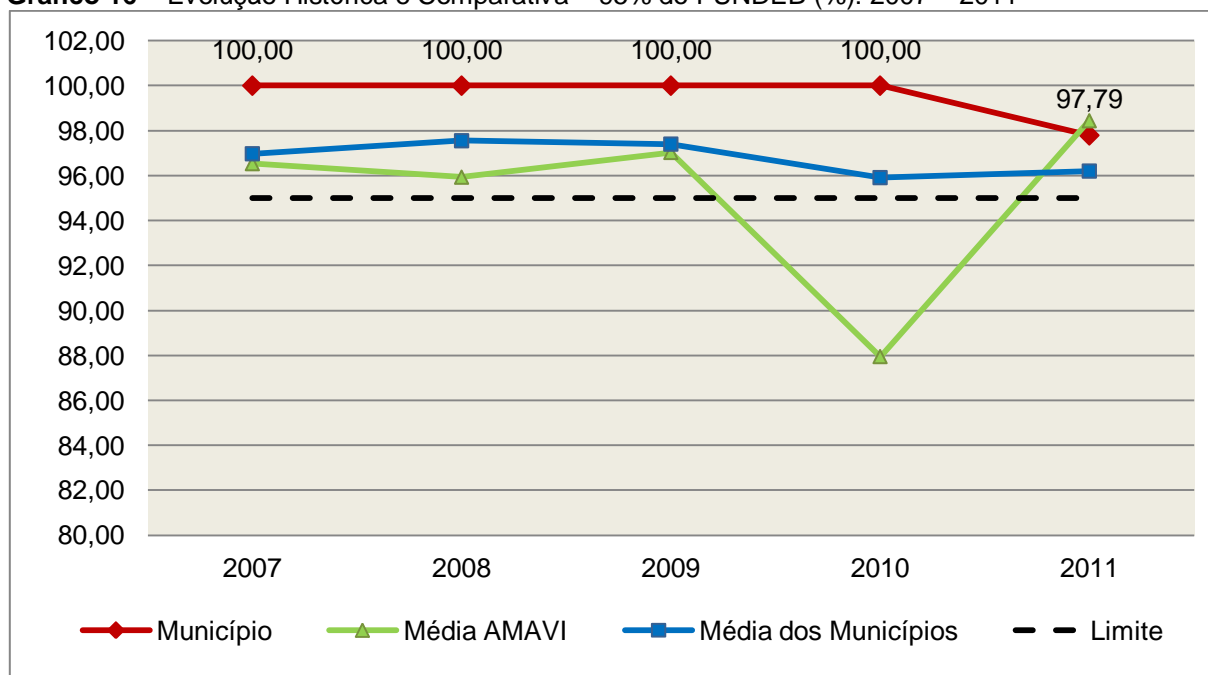
Fonte: Demonstrativos do Balanço Geral consolidado e análise técnica.



Obs.: \* Apuração efetuada com base na execução financeira, vide Quadro no Anexo deste Relatório.

O gráfico seguinte apresenta a evolução histórica e comparativa da aplicação em Manutenção e Desenvolvimento da Educação Básica com recursos oriundos do FUNDEB:

**Gráfico 16** – Evolução Histórica e Comparativa – 95% do FUNDEB (%): 2007 – 2011



**Fonte:** Demonstrativos dos Balanços Gerais consolidados e análise técnica.

Com relação às despesas com Manutenção e Desenvolvimento da Educação Básica custeadas com recursos do FUNDEB, no exercício em análise, o Município de Agronômica reduziu sua aplicação, quando comparado ao exercício anterior.

**Limite 3:** utilização dos recursos do FUNDEB, no exercício seguinte ao do recebimento e mediante abertura de crédito adicional - artigo 21, § 2º da Lei nº 11.494/2007.

Ante a inexistência de saldo no encerramento do exercício de 2010 de recursos do FUNDEB, resta prejudicada a verificação prevista no art. 21, § 2º da Lei nº 11.494/2007.



**Superávit financeiro do FUNDEB em 31/12/2011:** No tocante ao controle da utilização dos recursos do FUNDEB para o exercício seguinte apresenta-se o Quadro abaixo:

**Quadro 16A** – Controle da utilização de recursos para o exercício subsequente (art. 21, § 2º da Lei nº 11.494/2007)

COMPONENTE	VALOR (R\$)
Saldo Financeiro do FUNDEB em 31/12/2011	26.204,89
(-) Despesas inscritas em Restos a Pagar no exercício e em exercícios anteriores pendentes de pagamento e/ou despesas registradas em DDO no exercício, com disponibilidade dos recursos do FUNDEB	0,00
<b>(=) Recursos do FUNDEB que não foram utilizados</b>	<b>26.204,89</b>

Fonte: Dados do Sistema e-Sfinge e análise técnica.

### 5.3. Limites de gastos com pessoal (LRF)

#### 5.3.1. Limite máximo para os gastos com pessoal do Município

**Limite:** 60% da Receita Corrente Líquida para os gastos com pessoal do Município – art. 169 da Constituição Federal c/c o art. 19, III da Lei Complementar nº 101/2000 (LRF).

**Quadro 17** – Apuração das Despesas com Pessoal do Município: 2011

COMPONENTE	VALOR (R\$)	%
<b>TOTAL DA RECEITA CORRENTE LÍQUIDA</b>	<b>10.059.549,36</b>	<b>100,00</b>
LIMITE DE 60% DA RECEITA CORRENTE LÍQUIDA	6.035.729,62	60,00
<b>Despesas com Pessoal do Poder Executivo</b>	<b>4.635.441,67</b>	<b>46,08</b>
Pessoal e Encargos	4.635.441,67	46,08
<b>Despesas com Pessoal do Poder Legislativo</b>	<b>317.271,06</b>	<b>3,15</b>
Pessoal e Encargos	317.271,06	3,15
<b>TOTAL DA DESPESA PARA EFEITO DE CÁLCULO DA DESPESA COM PESSOAL DO MUNICÍPIO</b>	<b>4.952.712,73</b>	<b>49,23</b>
Valor Abaixo do Limite (60%)	1.083.016,89	10,77

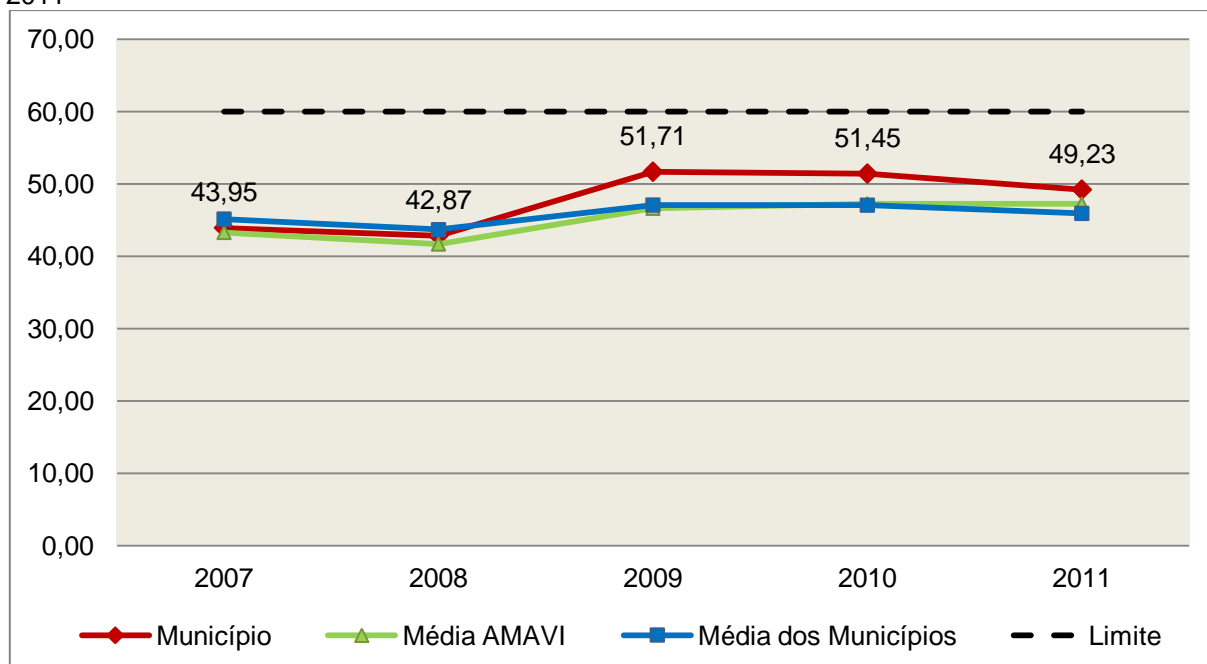
Fonte: Demonstrativos do Balanço Geral consolidado.

Obs: Empenhos contabilizados indevidamente como Indenizações e Restituições Trabalhistas (3.1.90.94), no montante de R\$ 159.184,72, não considerados como deduções da despesa de pessoal.

No exercício em exame, o Município gastou **49,23%** do total da receita corrente líquida em despesas com pessoal, **CUMPRINDO** o limite contido no artigo 169 da Constituição Federal, regulamentado pela Lei Complementar nº 101/2000.

O gráfico seguinte apresenta a evolução histórica e comparativa das despesas com pessoal do Município:

**Gráfico 17** – Evolução Histórica e Comparativa da Despesa com Pessoal do Município: 2007 – 2011



**Fonte:** Demonstrativos dos Balanços Gerais consolidados e análise técnica.

O gráfico anterior mostra a redução dos gastos com pessoal do Município de Agronômica, quando comparado ao exercício anterior.

### 5.3.2. Limite máximo para os gastos com pessoal do Poder Executivo

**Limite:** 54% da Receita Corrente Líquida para os gastos com pessoal do Poder Executivo (Prefeitura, Fundos, Fundações, Autarquias e Empresas Estatais Dependentes) – Artigo 20, III, 'b' da Lei Complementar nº 101/2000 (LRF).

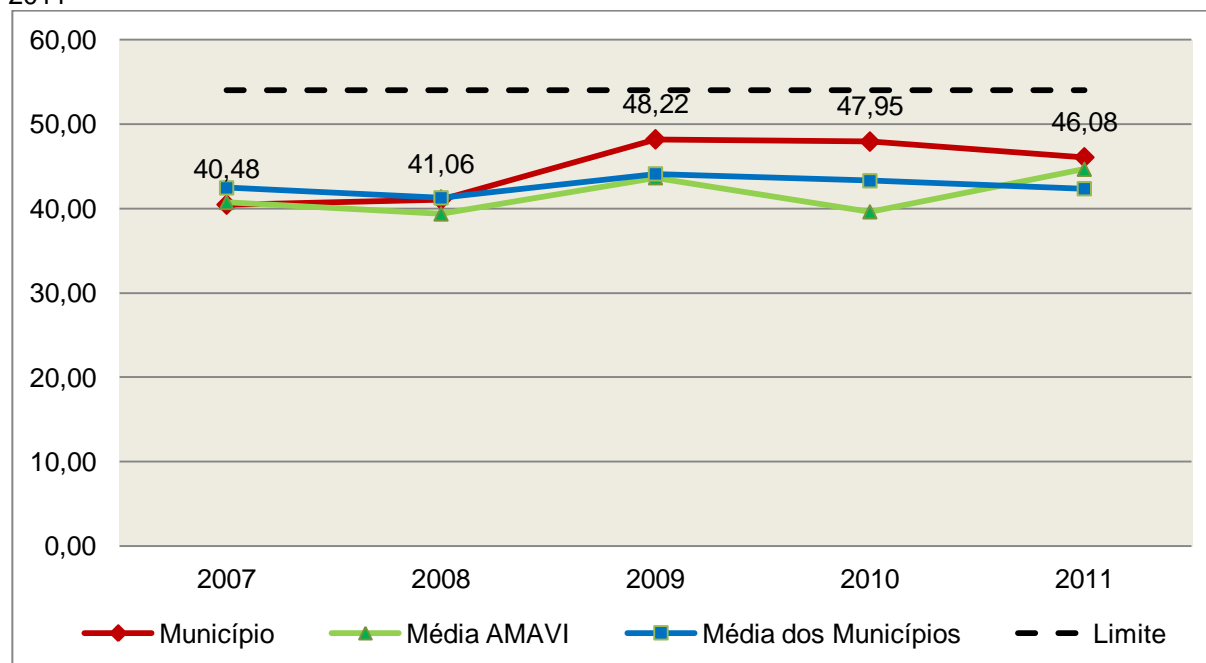
**Quadro 18** – Apuração das Despesas com Pessoal do Poder Executivo: 2011

COMPONENTE	VALOR (R\$)	%
<b>TOTAL DA RECEITA CORRENTE LÍQUIDA</b>	<b>10.059.549,36</b>	<b>100,00</b>
LIMITE DE 54% DA RECEITA CORRENTE LÍQUIDA	5.432.156,65	54,00
Despesas com Pessoal do Poder Executivo	4.635.441,67	46,08
<b>Total das Despesas para efeito de Cálculo das Despesas com Pessoal do Poder Executivo</b>	<b>4.635.441,67</b>	<b>46,08</b>
Valor Abaixo do Limite (54%)	796.714,98	7,92

**Fonte:** Demonstrativos do Balanço Geral consolidado.

O demonstrativo acima comprova que, no exercício em exame, o Poder Executivo gastou **46,08%** do total da receita corrente líquida em despesas com pessoal, **CUMPRINDO** a norma contida no artigo 20, III, 'b' da Lei Complementar nº 101/2000.

O gráfico seguinte apresenta a evolução histórica e comparativa das despesas com pessoal do Poder Executivo:

**Gráfico 18** – Evolução Histórica e Comparativa da Despesa com Pessoal do Executivo: 2007 – 2011

**Fonte:** Demonstrativos dos Balanços Gerais consolidados e análise técnica.

Da análise do gráfico, verifica-se que os gastos com pessoal do Poder Executivo reduziram, quando comparado ao exercício anterior.

### 5.3.3. Limite máximo para os gastos com pessoal do Poder Legislativo

**Limite:** 6% da Receita Corrente Líquida para os gastos com pessoal do Poder Legislativo (Câmara Municipal) – Artigo 20, III, 'a' da Lei Complementar nº 101/2000 (LRF).

**Quadro 19** – Apuração das Despesas com Pessoal do Poder Legislativo: 2011

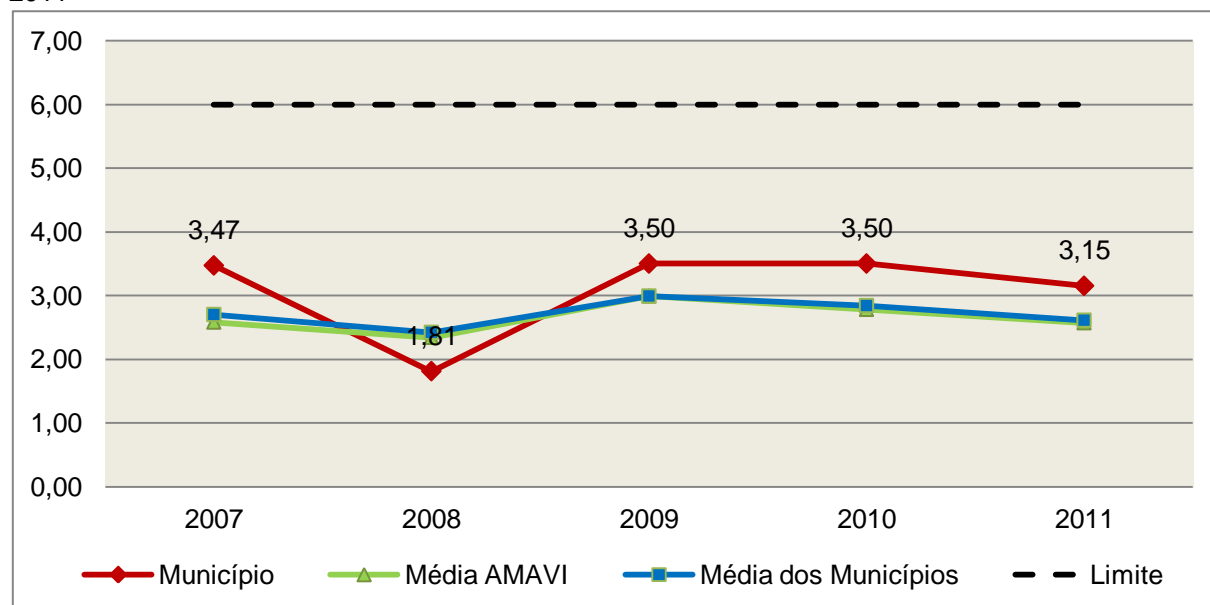
COMPONENTE	VALOR (R\$)	%
<b>TOTAL DA RECEITA CORRENTE LÍQUIDA</b>	<b>10.059.549,36</b>	<b>100,00</b>
LIMITE DE 6% DA RECEITA CORRENTE LÍQUIDA	603.572,96	6,00
Despesas com Pessoal do Poder Legislativo	317.271,06	3,15
<b>Total das Despesas para efeito de Cálculo das Despesas com Pessoal do Poder Legislativo</b>	<b>317.271,06</b>	<b>3,15</b>
Valor Abaixo do Limite (6%)	286.301,90	2,85

**Fonte:** Demonstrativos do Balanço Geral consolidado.

O Poder Legislativo gastou, no exercício em exame, **3,15%** do total da receita corrente líquida em despesas com pessoal, **CUMPRINDO** a norma contida no artigo 20, III, 'a' da Lei Complementar nº 101/2000.

O gráfico seguinte apresenta a evolução histórica e comparativa das despesas com pessoal do Poder Legislativo:

**Gráfico 19** – Evolução Histórica e Comparativa da Despesa com Pessoal do Legislativo: 2007 – 2011



**Fonte:** Demonstrativos dos Balanços Gerais consolidados e análise técnica.

O estudo evolutivo dos gastos com pessoal da Câmara expõe que houve uma redução do percentual quando comparado ao exercício anterior.

## 6. DO CONTROLE INTERNO

O Controle Interno na Administração Pública é aquele que se realiza internamente, ou seja, através dos órgãos componentes da própria estrutura administrativa que pratica e fiscaliza os atos sujeitos ao seu controle, conforme preconizado nos artigos 31 e 70 da Constituição Federal.

Nesse sentido, apresenta-se o quadro que segue, indicando o responsável pelo órgão de Controle Interno do Município de Agronômica, sua Lei instituidora e o envio dos relatórios de sua competência:

**Quadro 20** – Informações sobre o Sistema de Controle Interno

<b>LEI INSTITUIDORA</b>	631, de 03/12/2002					
<b>RESPONSÁVEL</b>	Marilene Niquelatti	<b>ATO DE NOMEAÇÃO</b>		3310, de 12/01/2004		
<b>RELATÓRIOS BIMESTRAIS</b> (art. 5º, § 3º, Res. nº TC 16/94)	<b>Datas Limites para Entrega</b>					
	<b>1º BIM.</b>	<b>2º BIM.</b>	<b>3º BIM.</b>	<b>4º BIM.</b>	<b>5º BIM.</b>	<b>6º BIM.</b>
	31/03/2011	31/05/2011	01/08/2011	30/09/2011	30/11/2011	31/01/2012
	<b>Datas de Entrega</b>					
	<b>1º BIM.</b>	<b>2º BIM.</b>	<b>3º BIM.</b>	<b>4º BIM.</b>	<b>5º BIM.</b>	<b>6º BIM.</b>
	31/03/2011	30/05/2011	27/07/2011	26/09/2011	24/11/2011	26/01/2012
	<b>Diferença em Dias</b>					
<b>1º BIM.</b>	<b>2º BIM.</b>	<b>3º BIM.</b>	<b>4º BIM.</b>	<b>5º BIM.</b>	<b>6º BIM.</b>	
0	0	0	0	0	0	

Constata-se que o Órgão de Controle Interno enviou os relatórios bimestrais a este Tribunal de Contas, em cumprimento ao art. 5º, § 3º da Resolução nº TC - 16/94, alterada pela Resolução nº TC - 11/2004.

Os Relatórios elaborados pelo Controle Interno apresentam informações sobre o desempenho orçamentário e financeiro do ente, o cumprimento dos limites legais e constitucionais como saúde, educação e pessoal; acompanhamento dos resultados das metas fiscais, de publicação dos relatórios exigidos pela LRF, das audiências públicas; pareceres sobre a legalidade dos atos de admissão, bem como, diversas atividades inerentes a controladoria.

Os relatórios apresentados não destacam fatos ou atos relevantes contrários as normas legais.

## 7. DO FUNDO MUNICIPAL DOS DIREITOS DA CRIANÇA E DO ADOLESCENTE - FIA

A Constituição Federal trata do dever da família, da sociedade e do Estado, em caráter prioritário, em assegurar à criança e ao adolescente uma série de direitos, conforme pode ser constatado em seu artigo 227:

É dever da família, da sociedade e do Estado assegurar à criança, ao adolescente e ao jovem, com absoluta prioridade, o direito à vida, à saúde, à alimentação, à educação, ao lazer, à profissionalização, à cultura, à dignidade, ao respeito, à liberdade e à convivência familiar e comunitária, além de colocá-los a salvo de toda forma de negligência, discriminação, exploração, violência, crueldade e opressão.

Nessa linha foi promulgada a Lei nº 8.069, de 13 de julho de 1990, que dispõe sobre o Estatuto da Criança e do Adolescente (ECA) e trata sobre a proteção integral desses.

A referida Lei prevê em seu artigo 88, incisos II e IV, a criação do Conselho Municipal dos Direitos da Criança e do Adolescente e a manutenção de fundo especial, respectivamente. Esse fundo, no caso dos Municípios, deve ser criado por lei municipal, obedecendo ao disposto no artigo 167, IX da Constituição Federal e artigo 74 da Lei nº 4.320/64.

A receita do referido Fundo deve ser vinculada aos seus objetivos e sua finalidade, sendo que a forma de aplicação dos recursos é determinada pelo Conselho Municipal dos Direitos da Criança e do Adolescente. Isto é operacionalizado através da aprovação de seu Plano de Aplicação feita anualmente, em consonância com o Plano de Ação elaborado anteriormente também pelo referido Conselho, de acordo com o artigo 260, § 2º da Lei nº 8.069/90 c/c o artigo 1º da Resolução do Conselho Nacional dos Direitos da Criança e do Adolescente - CONANDA nº 105, de 15 de junho de 2005, conforme segue:

Lei nº 8.069/90

Art. 260. [...]

§ 2º Os Conselhos Municipais, Estaduais e Nacional dos Direitos da Criança e do Adolescente fixarão critérios de utilização, através de planos de aplicação das doações subsidiadas e demais receitas, aplicando necessariamente percentual para incentivo ao acolhimento, sob a forma de guarda, de criança ou adolescente, órfãos ou abandonado, na forma do disposto no **art. 227, § 3º, VI, da Constituição Federal**.

Resolução do CONANDA nº 105, de 15 de junho de 2005:

Art.1º - Ficam estabelecidos os Parâmetros para a Criação e Funcionamento dos Conselhos dos Direitos da Criança e do Adolescente em todo o território nacional, nos termos do art.88, inciso II, do Estatuto da Criança e do Adolescente, e artigos. 227, §7º da



Constituição Federal, como órgãos deliberativos da política de promoção dos direitos da criança e do adolescente, controladores das ações em todos os níveis no sentido da implementação desta mesma política e responsáveis por fixar critérios de utilização através de planos de aplicação do Fundo dos Direitos da Criança e do Adolescente, incumbindo-lhes ainda zelar pelo efetivo respeito ao princípio da prioridade absoluta à criança e ao adolescente, nos moldes do previsto no art.4º, caput e parágrafo único, alíneas “b”, “c” e “d” combinado com os artigos 87, 88 e 259, parágrafo único, todos da Lei nº 8.069/90 e art. 227, caput, da Constituição Federal. (grifo nosso)

No caso do Município de Agronômica, constata-se que a despesa do Fundo Municipal dos Direitos da Criança e do Adolescente (R\$ 11.177,94) representa 0,14% da despesa total realizada pela Prefeitura Municipal (R\$ 8.143.672,04).

Além disso, conforme documentação remetida em resposta ao Ofício Circular nº TC/DMU 4.718/2012 (fls. 432 a 465 dos autos), verifica-se que:

1) Os documentos remetidos como sendo relativos aos Conselheiros do Conselho Municipal dos Direitos da Criança e do Adolescente na verdade referem-se aos Conselheiros Tutelares, não restando atendido o solicitado no Ofício Circular nº TC/DMU 4.718/2012.

2) Não houve a remessa do Plano de Ação referente ao Fundo Municipal dos Direitos da Criança e do Adolescente - FIA, caracterizando a ausência de elaboração do mesmo, em desacordo ao disposto o artigo 260, § 2º da Lei nº 8.069/90 c/c o artigo 1º da Resolução do CONANDA nº 105, de 15 de junho de 2005;

3) Não houve a remessa do Plano de Aplicação dos recursos do FIA, caracterizando a ausência de elaboração do mesmo, contrariando o disposto no artigo 260, § 2º da Lei nº 8.069/90 c/c o artigo 1º da Resolução do CONANDA nº 105, de 15 de junho de 2005;

4) A remuneração dos Conselheiros Tutelares foi paga com recursos da Prefeitura Municipal, conforme fls. 453/463.

## **8. DO CUMPRIMENTO DA LEI COMPLEMENTAR Nº 131/2009 E DO DECRETO FEDERAL Nº 7.185/2010**

A transparência da gestão fiscal, entendida como a produção e divulgação sistemática de informações, é um dos pilares em que se assenta a Lei Complementar nº 101/2000.



Para assegurar essa transparência a Lei Complementar nº 131/2009 acrescentou dispositivos a referida Lei a fim de determinar a disponibilização, em tempo real, de informações pormenorizadas sobre a execução orçamentária e financeira, referentes à receita e à despesa, da União, dos Estados, do Distrito Federal e dos Municípios, bem como definiu prazos para a implantação.

O artigo 48, parágrafo único, da Lei Complementar nº 101/2000 alterado pela Lei Complementar nº 131/2009, assim determina:

Art. 48. [...]

Parágrafo único. A transparência será assegurada também mediante:

I – incentivo à participação popular e realização de audiências públicas, durante os processos de elaboração e discussão dos planos, lei de diretrizes orçamentárias e orçamentos;

II – liberação ao pleno conhecimento e acompanhamento da sociedade, em tempo real, de informações pormenorizadas sobre a execução orçamentária e financeira, em meios eletrônicos de acesso público;

III – adoção de sistema integrado de administração financeira e controle, que atenda a padrão mínimo de qualidade estabelecido pelo Poder Executivo da União e ao disposto no art. 48-A.

Os conteúdos das informações sobre a execução orçamentária e financeira, liberados em meios eletrônicos de acesso público, são definidos no artigo 48-A, I e II, da Lei Complementar nº 101/2000 incluído pela Lei Complementar nº 131/2009, a saber:

Art. 48-A. Para os fins a que se refere o inciso II do parágrafo único do art. 48, os entes da Federação disponibilizarão a qualquer pessoa física ou jurídica o acesso a informações referentes a:

I – quanto à despesa: todos os atos praticados pelas unidades gestoras no decorrer da execução da despesa, no momento de sua realização, com a disponibilização mínima dos dados referentes ao número do correspondente processo, ao bem fornecido ou ao serviço prestado, à pessoa física ou jurídica beneficiária do pagamento e, quando for o caso, ao procedimento licitatório realizado;

II – quanto à receita: o lançamento e o recebimento de toda a receita das unidades gestoras, inclusive referente a recursos extraordinários.

Quanto aos prazos para o cumprimento das determinações dispostas nos referidos artigos a Lei Complementar nº 131/2009 estabeleceu:

Art. 73-B. Ficam estabelecidos os seguintes prazos para o cumprimento das determinações dispostas nos incisos II e III do parágrafo único do art. 48 e do art. 48-A:

I – 1 (um) ano para a União, os Estados, o Distrito Federal e os Municípios com mais de 100.000 (cem mil) habitantes;

II – 2 (dois) anos para os Municípios que tenham entre 50.000 (cinquenta mil) e 100.000 (cem mil) habitantes;

III – 4 (quatro) anos para os Municípios que tenham até 50.000 (cinquenta mil) habitantes.

Parágrafo único. Os prazos estabelecidos neste artigo serão contados a partir da data de publicação da lei complementar que introduziu os dispositivos referidos no caput deste artigo.”

O sistema integrado de administração financeira e controle – SISTEMA mencionado no inciso III do parágrafo único do artigo 48 da Lei Complementar nº 101/2000 alterado pela Lei Complementar nº 131/2009, foi regulamentado por meio do Decreto Federal nº 7.185/2010, que em seu artigo 1º assim determina:

Art. 1º A transparência da gestão fiscal dos entes da Federação referidos no art. 1º, § 3º, da Lei Complementar nº 101, de 4 de maio de 2000, será assegurada mediante a observância do disposto no art. 48, parágrafo único, da referida Lei e das normas estabelecidas neste Decreto.

Dessa forma, o referido Decreto também estabeleceu requisitos com padrão mínimo de qualidade necessário para assegurar a transparência da gestão fiscal, onde se extraiu os seguintes:

Art. 2º O sistema integrado de administração financeira e controle utilizado no âmbito de cada ente da Federação, doravante denominado SISTEMA, deverá permitir a liberação em tempo real das informações pormenorizadas sobre a execução orçamentária e financeira das unidades gestoras, referentes à receita e à despesa, com a abertura mínima estabelecida neste Decreto, bem como o registro contábil tempestivo dos atos e fatos que afetam ou possam afetar o patrimônio da entidade.

§ 1º Integrarão o SISTEMA todas as entidades da administração direta, as autarquias, as fundações, os fundos e as empresas estatais dependentes, sem prejuízo da autonomia do ordenador de despesa para a gestão dos créditos e recursos autorizados na forma da legislação vigente e em conformidade com os limites de empenho e o cronograma de desembolso estabelecido.

§ 2º Para fins deste Decreto, entende-se por:

I – [...]

II - liberação em tempo real: a disponibilização das informações, em meio eletrônico que possibilite amplo acesso público, até o primeiro dia útil subsequente à data do registro contábil no respectivo SISTEMA, sem prejuízo do desempenho e da preservação das rotinas de segurança operacional necessários ao seu pleno funcionamento;

III - meio eletrônico que possibilite amplo acesso público: a Internet, sem exigências de cadastramento de usuários ou utilização de senhas para acesso; e

IV - [...]

Art. 4º Sem prejuízo da exigência de características adicionais no âmbito de cada ente da Federação, consistem requisitos tecnológicos do padrão mínimo de qualidade do SISTEMA:

I - [...]

II - permitir o armazenamento, a importação e a exportação de dados; e

### III - [...]

Art. 7º Sem prejuízo dos direitos e garantias individuais constitucionalmente estabelecidos, o SISTEMA deverá gerar, para disponibilização em meio eletrônico que possibilite amplo acesso público, pelo menos, as seguintes informações relativas aos atos praticados pelas unidades gestoras no decorrer da execução orçamentária e financeira:

I - quanto à despesa:

- a) o valor do empenho, liquidação e pagamento;
- b) o número do correspondente processo da execução, quando for o caso;
- c) a classificação orçamentária, especificando a unidade orçamentária, função, subfunção, natureza da despesa e a fonte dos recursos que financiaram o gasto;
- d) a pessoa física ou jurídica beneficiária do pagamento, inclusive nos desembolsos de operações independentes da execução orçamentária, exceto no caso de folha de pagamento de pessoal e de benefícios previdenciários;
- e) o procedimento licitatório realizado, bem como à sua dispensa ou inexigibilidade, quando for o caso, com o número do correspondente processo; e
- f) o bem fornecido ou serviço prestado, quando for o caso;

II - quanto à receita, os valores de todas as receitas da unidade gestora, compreendendo no mínimo sua natureza, relativas a:

- a) previsão;
- b) lançamento, quando for o caso; e
- c) arrecadação, inclusive referente a recursos extraordinários.

O Município de **Agronômica**, com base na população estimada<sup>5</sup> quando a Lei Complementar nº 131/2009 entrou em vigor, acrescentando dispositivos à Lei Complementar nº 101/2000, se enquadra na regra estabelecida no artigo 73-B, III, do citado diploma legal, ou seja, o cumprimento das determinações dispostas nos incisos II e III do parágrafo único do artigo 48 e do artigo 48-A da referida Lei iniciará no exercício de 2013.

A análise no que se refere à disponibilização de informações pormenorizadas sobre a execução orçamentária e financeira do Município consistiu na verificação da existência ou não da divulgação dessas informações por meios eletrônicos.

---

<sup>5</sup> População de 4.866 habitantes (IBGE – 2008).



Assim, constatou-se que o Município de **Agronômica** possui em meios eletrônicos a divulgação de informações sobre a execução orçamentária e financeira. Alertando-se que a partir do mês de maio de 2013 é obrigatória a divulgação desses dados de acordo com os ditames da Lei Complementar nº 101/2000, alterada pela Lei Complementar nº 131/2009, e do Decreto Federal nº 7.185/2010.

## 9. RESTRIÇÕES APURADAS

### 9.1 RESTRIÇÕES DE ORDEM LEGAL

9.1.1 Divergência, no valor de **R\$ 617.113,50**, entre os créditos autorizados constantes do Comparativo da Despesa Autorizada com a Realizada – Anexo 11 (R\$ 13.125.037,94) e o apurado através das informações enviadas via Sistema e-Sfinge – Módulo Planejamento (R\$ 12.507.924,44), caracterizando afronta aos artigos 75, 90 e 91 da Lei nº 4.320/64 (Quadros 2 e 6);

9.1.2 Divergência, no valor de **R\$ 143.344,75**, entre as Interferências Ativas (R\$ 6.976.792,65) e as Interferências Passivas (R\$ 7.120.137,40), evidenciadas na Demonstração das Variações Patrimoniais – Anexo 15 da Lei nº 4.320/64, caracterizando afronta ao artigo 85 da referida Lei.

## 10. SÍNTESE DO EXERCÍCIO DE 2011

### Quadro 21 – Síntese

<b>1) Balanço Anual Consolidado</b>	Embora, as demonstrações apresentem inconsistências de natureza contábil, essas <b>não afetam de forma significativa</b> a posição financeira, orçamentária e patrimonial do exercício em análise.	
<b>2) Resultado Orçamentário</b>	Superávit	R\$ 269.124,82
<b>3) Resultado Financeiro</b>	Superávit	R\$ 733.349,39
<b>4) LIMITES</b>	<b>PARÂMETRO MÍNIMO</b>	<b>REALIZADO</b>
<b>4.1) Saúde</b>	15,00%	20,47%
<b>4.2) Ensino</b>	25,00%	26,84%
<b>4.3) FUNDEB</b>	60,00%	84,06%
	95,00%	97,79%
<b>4.4) Despesas com pessoal</b>	<b>PARÂMETRO MÁXIMO</b>	<b>REALIZADO</b>
<b>a) Município</b>	60,00%	49,23%
<b>b) Poder Executivo</b>	54,00%	46,08%
<b>c) Poder Legislativo</b>	6,00%	3,15%

## CONCLUSÃO

Considerando que a apreciação das contas tomou por base os dados e informações exigidos pela legislação aplicável, de veracidade ideológica apenas presumida, podendo o Tribunal de Contas - a qualquer época e desde que venha a ter ciência de ato ou fato que a desabone - reapreciar, reformular seu entendimento e emitir novo pronunciamento a respeito;

Considerando que a análise foi efetuada conforme técnicas apropriadas de auditoria, que preveem inclusive a realização de inspeção *in loco* e a utilização de amostragem, conforme o caso;

Considerando que o julgamento das contas de governo do Prefeito Municipal, pela Colenda Câmara de Vereadores, não envolve exame da responsabilidade de administradores municipais, inclusive do Prefeito, quanto a atos de competência do exercício em causa, que devem ser objeto de exame em processos específicos;

Considerando o exposto e mais o que dos autos consta, para efeito de emissão de PARECER PRÉVIO a que se refere o art. 50 da Lei Complementar nº 202/2000, referente às contas do **exercício de 2011 do Município de Agronômica**.



Diante das **Restrições de Ordem Legal** apuradas no **item 9.1**, deste Relatório, entende esta Diretoria que possa o Tribunal de Contas, além da emissão do parecer prévio, decidir por:

I - **RECOMENDAR** à Câmara de Vereadores anotação e verificação de acatamento, pelo Poder Executivo, das observações constantes do presente Relatório;

II - **RECOMENDAR** ao Responsável pelo Poder Executivo a adoção de providências imediatas quanto às irregularidades mencionadas no Capítulo 7 – Do Fundo dos Direitos da Criança e do Adolescente;

III - **SOLICITAR** à Câmara de Vereadores seja o Tribunal de Contas comunicado do resultado do julgamento das Contas Anuais em questão, conforme prescreve o art. 59 da Lei Complementar nº 202/2000, inclusive com a remessa do ato respectivo e da ata da sessão de julgamento da Câmara.

É o Relatório,

DMU/Divisão 8, em 02/10/2012.

OLDAIR SCHROEDER  
**Auditor Fiscal de Controle Externo**

TERESINHA DE JESUS BASTO DA SILVA  
**Auditora Fiscal de Controle Externo**  
**Chefe da Divisão 8**

De Acordo

Em 02/10/2012.

SALETE OLIVEIRA  
**Coordenadora de Controle**  
**Inspetoria 3**

## ANEXO

### Deduções das Despesas com Ações e Serviços Públicos de Saúde

Descrição	R\$
Despesas com Recursos de Convênios e/ou Receitas Vinculadas destinadas às Ações e Serviços Públicos de Saúde	494.580,56
Despesa excluídas por não serem consideradas como de Ações e Serviços Públicos de Saúde	7.665,03
<b>Total das Deduções com Ações e Serviços Públicos de Saúde do Município</b>	<b>502.245,59</b>

### Deduções das Despesas com Educação Básica

Descrição	R\$
Despesas com Recursos de Convênios e/ou Receitas Vinculadas destinados ao Ensino Fundamental	576.597,92
Despesas excluídas por não serem consideradas como de manutenção e Desenvolvimento do Ensino Fundamental	5.314,50
<b>Total das deduções das despesas com Educação Básica</b>	<b>581.912,42</b>

### Apuração Financeira da aplicação dos recursos oriundos do FUNDEB

Descrição	R\$
Transferências do FUNDEB	1.185.623,85
(-) Saldo Financeiro do FUNDEB em 31/12/2011	26.204,89
(+) Despesas inscritas em Restos a Pagar no exercício e/ou despesas registradas em DDO no exercício, com disponibilidade dos recursos do FUNDEB	0,00
<b>(=) Total de utilização dos recursos do FUNDEB no exercício de 2011</b>	<b>1.159.418,96</b>

**Fonte:** Demonstrativos do Balanço Geral consolidado, dados do Sistema e-Sfinge e análise técnica.



## APÊNDICE

### Despesas com Recursos de Convênios e/ou Receitas Vinculadas destinadas à Saúde:

Fonte de Recurso	Ano	Sub Função	Valor Empenho (R\$)	Valor Liquidação (R\$)	Valor Pagamento (R\$)
64 - Atenção Básica	2011	301	459.218,85	456.784,86	451.899,47
66 - Vigilância em Saúde	2011	304	5.776,79	5.555,38	5.555,38
66 - Vigilância em Saúde	2011	305	14.097,37	14.097,37	14.097,37
67 - Assistência Farmacêutica Básica	2011	301	15.487,55	15.487,55	15.487,55
<b>TOTAL</b>			<b>494.580,56</b>	<b>491.925,16</b>	<b>487.039,77</b>

### Despesas excluídas por não serem consideradas como de Ações e Serviços Públicos de Saúde:

Unidade	Fonte de Recurso	Sub Função	Nº Empenho	Data Empenho	Credor	Valor Empenho (R\$)	Valor Liquidação (R\$)	Valor Pagamento (R\$)	Histórico
Fundo Municipal de Saúde de Agronômica	02 - Receitas de Impostos e Transf de impostos: Saúde	122	715	28/07/2011	RADIO MIRADOR LTDA	550,00	550,00	550,00	DIVULGAÇÃO EM RÁDIO REFERENTE AO COMUNICADO SOBRA O CONVITE PARA A CONFERENCIA MUNICIPAL DE ASSISTÊNCIA SOCIAL, E COMUNICADO SOBRE O NÃO ATENDIMENTO MÉDICO NOS DIAS 28 E 29 DEVIDO A MUDANÇA DA ANTIGA UNIDADE DE SAÚDE PARA A NOVA. (Compra Direta Nº 391/2011)
Fundo Municipal de Saúde de Agronômica	02 - Receitas de Impostos e Transf de impostos: Saúde	301	113	02/02/2011	RADIO MIRADOR LTDA	300,00	300,00	300,00	SERVIÇO PARA DIVULGAÇÃO EM RÁDIO REFERENTE AO COMUNICADO SOBRE COLETA DE LIXO RECICLÁVEL. (Compra Direta Nº 74/2011)
Fundo Municipal de Saúde de Agronômica	02 - Receitas de Impostos e Transf de impostos: Saúde	301	203	28/02/2011	SECRETARIA DO ESTADO DA FAZENDA	1.770,04	1.770,04	1.770,04	REFERENTE MULTAS DE TRANSITO DO VEICULO PLACA MAX 7358, QUE SERÁ COBRADO DO DIRETOR DE DEPTO.DA SAÚDE, DO MANDATO ANTERIOR, SR. FELINTO VILMAR BORK, CFE. DOCTOS ANEXOS.
Fundo Municipal de Saúde de Agronômica	02 - Receitas de Impostos e Transf de impostos: Saúde	301	221	01/03/2011	RADIO MIRADOR LTDA	1.700,00	1.700,00	1.700,00	DIVULGAÇÃO EM RÁDIO REFERENTE AO COMUNICADO SOBRE A COLETA DE LIXO RECICLÁVEL DIVULGANDO OS MATERIAIS QUE SERÃO COLETADOS E OS LOCAIS DE COLETA. (Compra Direta Nº 139/2011)



Unidade	Fonte de Recurso	Sub Função	Nº Empenho	Data Empenho	Credor	Valor Empenho (R\$)	Valor Liquidação (R\$)	Valor Pagamento (R\$)	Histórico
Fundo Municipal de Saúde de Agrônômica	02 - Receitas de Impostos e Transf de impostos: Saúde	301	469	19/05/2011	RADIO MIRADOR LTDA	1.700,00	1.700,00	1.700,00	DIVULGAÇÃO EM RÁDIO REFERENTE AO COMUNICADO SOBRE A COLETA DE LIXO RECICLÁVEL DIVULGANDO OS MATERIAIS QUE SERÃO COLETADOS E OS LOCAIS DE COLETA. (Compra Direta Nº 258/2011)
Fundo Municipal de Saúde de Agrônômica	02 - Receitas de Impostos e Transf de impostos: Saúde	301	707	27/07/2011	RADIO MIRADOR LTDA	300,00	300,00	300,00	DIVULGAÇÃO EM RÁDIO REFERENTE AO COMUNICADO SOBRE A COLETA DE LIXO RECICLÁVEL. (Compra Direta Nº 383/2011)
Fundo Municipal de Saúde de Agrônômica	02 - Receitas de Impostos e Transf de impostos: Saúde	301	736	03/08/2011	PREFEITURA MUNICIPAL DE IBIRAMA - DEMUTRAN	127,69	127,69	127,69	REFERENTE MULTA DE TRANSITO, VEÍCULO RENAULT CLIO PLACA MGB0989, NO DIA 18/11/2010 ÀS 12:51 HORAS, NA SC 421, PROXIMO AO Nº3521(PRES. GETÚLIO - IBI), EM IBIRAMA, SC. MULTA POR TRANSITAR EM VELOCIDADE SUPERIOR À MAX. PERMITIDA EM MAIS DE 20% ATÉ 50%. O VALOR SERÁ DESCONTADO NAS FOLHAS DE PAGAMENTO DOS MÊSES DE AGOSTO, SETEMBRO E OUTUBRO DE 2011, DO SERVIDOR MUNICIPAL ANILTON TRIDAPALLI, CFE. AUTORIZAÇÃO EM ANEXO.
Fundo Municipal de Saúde de Agrônômica	02 - Receitas de Impostos e Transf de impostos: Saúde	301	737	03/08/2011	DEPARTAMENTO DE POLÍCIA RODOVIÁRIA FEDERAL /SC	766,16	766,16	766,16	REFERENTE MULTA DE TRANSITO, VEÍCULO PEUGEOT/207 PLACA MIE9086. O VALOR SERÁ DESCONTADO DO SERVIDOR MUNICIPAL LUCIO CARVALHO, EM FOLHA DE PAGTO. CFE. AUTORIZAÇÃO EM ANEXO.
Fundo Municipal de Saúde de Agrônômica	02 - Receitas de Impostos e Transf de impostos: Saúde	301	738	03/08/2011	PREFEITURA MUNICIPAL DE JOINVILLE- CONURB	85,12	85,12	85,12	REFERENTE MULTA DE TRANSITO, VEÍCULO PEUGEOT/207 PLACA MIE9086. O VALOR SERÁ DESCONTADO DO SERVIDOR MUNICIPAL LUCIO CARVALHO, EM FOLHA DE PAGTO. CFE. AUTORIZAÇÃO EM ANEXO.
Fundo Municipal de Saúde de Agrônômica	02 - Receitas de Impostos e Transf de impostos: Saúde	301	924	03/10/2011	PREFEITURA MUNICIPAL RIO DO SUL/DETURS/RADAR/FOTOS	85,12	85,12	85,12	REFERENTE MULTA DE TRANSITO, VEÍCULO PEUGEOT PART F PLACA MID9127, NO DIA 06/10/2010 AS 15:42 HORAS, NA RUA JORGE LACERDA, Nº 468 , BUDAG, RIO DO SUL, SC. POR TRANSITAR EM VELOCIDADE SUPERIOR A MÁXIMA PERMITIDA EM ATÉ 20%. O VALOR SERÁ DESCONTADO NAS FOLHAS DE PAGAMENTO DE NOVEMBRO E DEZEMBRO DE 2011, DO SERVIDOR MUNICIPAL SILVIO ROSA, CFE. AUTORIZAÇÃO EM ANEXO.
Fundo Municipal de Saúde de Agrônômica	02 - Receitas de Impostos e Transf de impostos: Saúde	301	979	24/10/2011	SETERB - BLUMENAU	42,56	42,56	42,56	REFERENTE MULTA DE TRANSITO, VEÍCULO RENAULT CLIO CAM 1016VH PLACA MGB0989 , NO DIA 05/07/2011 AS 09:13 HORAS, NA RUA NEREU RAMOS, DEF. 350 , BLUMENAU, SC. POR ESTACIONAR EM DESACORDO COM REGULAMENTAÇÃO - ESTACIONAMENTO ROTATIVO. O VALOR SERÁ DESCONTADO NAS FOLHAS DE PAGAMENTO DE NOVEMBRO E DEZEMBRO DE 2011, DO SERVIDOR



Unidade	Fonte de Recurso	Sub Função	Nº Empenho	Data Empenho	Credor	Valor Empenho (R\$)	Valor Liquidação (R\$)	Valor Pagamento (R\$)	Histórico
Fundo Municipal de Saúde de Agrônômica	02 - Receitas de Impostos e Transf de impostos: Saúde	301	980	24/10/2011	PREFEITURA MUNICIPAL RIO DO SUL/DETURS/RADAR/FOTOS	170,24	170,24	170,24	MUNICIPAL LUCIO CARVALHO, CFE. AUTORIZAÇÃO EM ANEXO. REFERENTE MULTA DE TRANSITO, VEÍCULO PEUGEOT PART F PLACA MID9127, NO DIA 14/04/2011 AS 12:44 HORAS, NA ESTRADA DA MADEIRA, 1993, BARRAGEM, RIO DO SUL, SC. POR TRANSITAR EM VELOCIDADE SUPERIOR A MAXIMA PERMITIDA EM ATÉ 20%. O VALOR SERÁ DESCONTADO NAS FOLHAS DE PAGAMENTO DE NOVEMBRO E DEZEMBRO DE 2011 E JANEIRO E FEVEREIRO DE 2012, DO SERVIDOR MUNICIPAL ANILTON TRIDAPALLI, CFE. AUTORIZAÇÃO EM ANEXO.
Fundo Municipal de Saúde de Agrônômica	02 - Receitas de Impostos e Transf de impostos: Saúde	301	981	24/10/2011	PREFEITURA MUNICIPAL DE JOINVILLE- CONURB	68,10	68,10	68,10	REFERENTE MULTA DE TRANSITO, VEÍCULO PEUGEOT /207 SW PLACA MIE9086, NO DIA 20/07/2011 AS 06:54 HORAS, NA RUA DOUTOR JOÃO COLIN, Nº 222 ,JOINVILLE, SC. POR DIRIGIR VEÍCULO UTILIZANDO TELEFONE CELULAR. O VALOR SERÁ DESCONTADO NAS FOLHAS DE PAGAMENTO DE NOVEMBRO E DEZEMBRO DE 2011, DO SERVIDOR MUNICIPAL JOÃO DELA JUSTINA, CFE. AUTORIZAÇÃO EM ANEXO.
<b>TOTAL</b>						<b>7.665,03</b>	<b>7.665,03</b>	<b>7.665,03</b>	

### Despesas com Recursos de Convênios e/ou Receitas Vinculadas destinadas à Educação Infantil:

Fonte de Recurso	Ano	Sub Função	Valor Empenho (R\$)	Valor Liquidação (R\$)	Valor Pagamento (R\$)
TOTAIS			0,00	0,00	0,00

### Despesas excluídas por não serem consideradas como de manutenção e Desenvolvimento do Ensino Infantil:

Unidade	Fonte de Recurso	Sub Função	Nº Empenho	Data Empenho	Credor	Valor Empenho (R\$)	Valor Liquidação (R\$)	Valor Pagamento (R\$)	Histórico (R\$)
<b>TOTAL</b>						<b>0,00</b>	<b>0,00</b>	<b>0,00</b>	

### Despesas com Recursos de Convênios e/ou Receitas Vinculadas destinadas ao Ensino Fundamental:

Fonte de Recurso	Ano	Sub Função	Valor Empenho (R\$)	Valor Liquidação (R\$)	Valor Pagamento (R\$)
22 - Transferências de Convênios: Educação	2011	361	120.021,51	120.021,51	120.021,51
58 - Salário Educação	2011	361	75.232,00	75.232,00	75.232,00
61 - Programa Nacional de Apoio ao Transporte Escolar - PNATE	2011	361	60.344,41	60.344,41	60.344,41
81 - Operações de Crédito Internas para Programas da Educação Básica	2011	361	321.000,00	321.000,00	321.000,00
<b>TOTAL</b>			<b>576.597,92</b>	<b>576.597,92</b>	<b>576.597,92</b>

### Despesas excluídas por não serem consideradas como de manutenção e Desenvolvimento do Ensino Fundamental:

Unidade	Fonte de Recurso	Sub Função	Nº Empenho	Data Empenho	Credor	Valor Empenho (R\$)	Valor Liquidação (R\$)	Valor Pagamento (R\$)	Histórico
Prefeitura Municipal de Agronômica	01 - Receitas de Impostos e Transf de Impostos: Educação	122	297	25/01/2011	ADRIANO DE JESUS & CIA LTA ME	116,97	116,97	116,97	AQUISIÇÃO DE GÊNEROS DE ALIMENTAÇÃO PARA CURSO DE CAPACITAÇÃO DE MERENDEIRAS. (Compra Direta Nº 198/2011)
Prefeitura Municipal de Agronômica	01 - Receitas de Impostos e Transf de Impostos: Educação	122	303	25/01/2011	SUPERMERCADO VÓ LEANDRO LTDA	192,16	192,16	192,16	AQUISIÇÃO DE GÊNEROS DE ALIMENTAÇÃO PARA CURSO DE CAPACITAÇÃO DE MERENDEIRAS. (Compra Direta Nº 197/2011)
Prefeitura Municipal de Agronômica	01 - Receitas de Impostos e Transf de Impostos: Educação	122	520	10/02/2011	RADIO DIFUSORA ALTO VALE LTDA EPP	532,00	532,00	532,00	DIVULGAÇÃO EM RÁDIO REFERENTE AO COMUNICADO SOBRE O INÍCIO DO TRANSPORTE ESCOLAR E INÍCIO DAS AULAS NA REDE MUNICIPAL DE ENSINO, E COMUNICADO AOS AGRICULTORES SOBRE A ABERTURA DAS INSCRIÇÕES PARA COMPRA DIRETA DO AGRICULTOR PARA ALIMENTAÇÃO ESCOLAR. (Compra Direta Nº 312/2011)
Prefeitura Municipal de Agronômica	01 - Receitas de Impostos e Transf de Impostos: Educação	122	1637	04/05/2011	PARQUE DE DIVERSÕES MIX BRUNQUEDOS - IRIA MATEUSSI	350,00	350,00	350,00	LOCAÇÃO DE BRINQUEDOS PARA EVENTOS EM COMEMORAÇÃO AO DIA DA FAMÍLIA REALIZADA NO DIA 07/05/2011, NA E.M.ALTO MOSQUITINHO. (Compra Direta Nº 792/2011)
Prefeitura Municipal de Agronômica	01 - Receitas de Impostos e Transf de Impostos: Educação	122	2383	24/06/2011	ALEXANDRE ALVES DA SILVA	1.500,00	1.500,00	1.500,00	PRESTAÇÃO DE SERVIÇOS DE INSTRUTOR DE FANFARRA PARA OS ALUNOS DA FANFARRA MUNICIPAL DE AGRONÔMICA FAMA NO PERÍODO DE 01/05/2011 À 30/06/2011 (2 MESES). (Compra Direta Nº 1102/2011)
Prefeitura Municipal de	01 - Receitas de Impostos e	122	2790	28/07/2011	ALEXANDRE ALVES DA SILVA	775,00	775,00	775,00	PRESTAÇÃO DE SERVIÇO DE INSTRUTOR DE FANFARRA PARA OS ALUNOS DA FANFARRA MUNICIPAL DE AGRONÔMICA - FAMA NO MÊS DE



Unidade	Fonte de Recurso	Sub Função	Nº Empenho	Data Empenho	Credor	Valor Empenho (R\$)	Valor Liquidação (R\$)	Valor Pagamento (R\$)	Histórico
Agronômica	Transf de Impostos: Educação								JULHO DE 2011. (Compra Direta Nº 1241/2011)
Prefeitura Municipal de Agronômica	01 - Receitas de Impostos e Transf de Impostos: Educação	361	832	02/03/2011	RADIO MIRADOR LTDA	315,00	315,00	315,00	DIVULGAÇÃO EM RÁDIO REFERENTE AO COMUNICADO SOBRE O INÍCIO DAS AULAS NA REDE MUNICIPAL DE ENSINO E DO TRANSPORTE ESCOLAR, E COMUNICADO SOBRE A ABERTURA DE INSCRIÇÕES PARA AGRICULTORES INTERESSADOS NO FORNECIMENTO DIRETO DE MERENDA ESCOLAR. (Compra Direta Nº 462/2011)
Prefeitura Municipal de Agronômica	01 - Receitas de Impostos e Transf de Impostos: Educação	361	1627	03/05/2011	RADIO MIRADOR LTDA	250,00	250,00	250,00	REFERE-SE A CONTRATAÇÃO DE VEÍCULOS DE COMUNICAÇÃO - EMPRESAS DE RADIOFUSÃO EM AMPLITUDE MODULADA (AM) , COM ABRANGÊNCIA REGIONAL, DEVIDAMENTE LICENCIADAS JUNTO AO MINISTÉRIO DAS COMUNICAÇÕES, PARA A PRESTAÇÃO DE SERVIÇOS DE VEICULAÇÃO JUNTO AO MINISTÉRIO DAS COMUNICAÇÕES, PARA A PRESTAÇÃO DE SERVIÇOS DE VEICULAÇÃO RADIOFÔNICA REFERENTE 10 INSERÇÕES REFERENTE AO COMUNICADO SOBRE AS INSCRIÇÕES PARA O CURSO DE SECRETARIADO ADMINISTRATIVO E ATENDENTE COMERCIAL DE FARMÁCIA E CONSULTÓRIO. (Licitação Nº : 2/2011-TP)
Prefeitura Municipal de Agronômica	01 - Receitas de Impostos e Transf de Impostos: Educação	361	1756	11/05/2011	RADIO DIFUSORA ALTO VALE LTDA EPP	174,30	174,30	174,30	REFERE-SE A CONTRATAÇÃO DE VEÍCULOS DE COMUNICAÇÃO - EMPRESAS DE RADIOFUSÃO EM FREQUÊNCIA MODULADA (FM) , COM ABRANGÊNCIA REGIONAL, DEVIDAMENTE LICENCIADAS JUNTO AO MINISTÉRIO DAS COMUNICAÇÕES, PARA A PRESTAÇÃO DE SERVIÇOS DE VEICULAÇÃO JUNTO AO MINISTÉRIO DAS COMUNICAÇÕES, PARA A PRESTAÇÃO DE SERVIÇOS DE VEICULAÇÃO RADIOFÔNICA REFERENTE 62 DE INSERÇÕES DE 30 ( TRINTA) SEGUNDOS CADA PARA DIVULGAÇÃO DO COMUNICADO SOBRE INSCRIÇÕES PARA O CURSO DE SECRETARIADO ADMINISTRATIVO E ATENDENTE COMERCIAL DE FARMÁCIA E CONSUTÓRIO. (Licitação Nº : 2/2011-TP)
Prefeitura Municipal de Agronômica	01 - Receitas de Impostos e Transf de Impostos: Educação	361	2327	21/06/2011	PANIFICADORA GARCIA LTDA ME	50,00	50,00	50,00	AQUISIÇÃO DE GÊNEROS DE ALIMENTAÇÃO PARA PARTICIPANTES DA CONFERÊNCIA REGIONAL DE SEGURANÇA ALIMENTAR E NUTRICIONAL A SER REALIZADA NO DIA 28/06/2011 NA UNIDAVI. (Compra Direta Nº 1085/2011)
Prefeitura Municipal de Agronômica	01 - Receitas de Impostos e Transf de Impostos: Educação	361	2663	18/07/2011	RADIO DIFUSORA ALTO VALE LTDA EPP	199,20	199,20	199,20	REFERE-SE A CONTRATAÇÃO DE VEÍCULOS DE COMUNICAÇÃO - EMPRESAS DE RADIOFUSÃO EM FREQUÊNCIA MODULADA (FM) , COM ABRANGÊNCIA REGIONAL, DEVIDAMENTE LICENCIADAS JUNTO AO MINISTÉRIO DAS COMUNICAÇÕES, PARA A PRESTAÇÃO DE SERVIÇOS DE VEICULAÇÃO JUNTO AO MINISTÉRIO DAS COMUNICAÇÕES, PARA A PRESTAÇÃO DE SERVIÇOS DE VEICULAÇÃO RADIOFÔNICA REFERENTE 50 DE INSERÇÕES DE 30 ( TRINTA) SEGUNDOS CADA PARA DIVULGAÇÃO

Unidade	Fonte de Recurso	Sub Função	Nº Empenho	Data Empenho	Credor	Valor Empenho (R\$)	Valor Liquidação (R\$)	Valor Pagamento (R\$)	Histórico
									DO COMUNICADO REFERENTE AO COMUNICADO, REFERENTE A ASSOCIAÇÃO DOS PAIS E PROFESSORES, E CONVIDA A TODOS PARA A FESTA JUNINA NA ESCOLA DO ALTO MOSQUITINHO, TENDO COMO LOCAL A PROPRIA ESCOLA. (Licitação Nº : 2/2011-TP)
Prefeitura Municipal de Agronômica	01 - Receitas de Impostos e Transf de Impostos: Educação	361	2732	26/07/2011	RADIO MIRADOR LTDA	550,00	550,00	550,00	REFERE-SE A CONTRATAÇÃO DE VEICULOS DE COMUNICAÇÃO - EMPRESAS DE RADIO MIRADOR EM AMPLITUDE MODULADA (AM) COM ABRANGENCIA REGIONAL, DEVIDAMENTE LICENCIADA JUNTO AO MINISTERIO DAS COMUNICAÇÕES, QUE REFERE-SE A ABERTURA DAS INSCRIÇÕES PARA AS AULAS DE VIOLA E TECLADO NA COMUNIDADE DO ALTO AREADO, E TAMBÉM TERÁ AULAS NA ESCOLA MUNICIPAL DA E.M. CABEÇEIRA RIBEIRÃO AREIAS, E COMUNICADO SOBRE A ASSOCIAÇÃO DE PAIS DA E.M. ALTO MOSQUITINHO QUE CONVIDAM A TODOS PARA A FESTA JULIANA TENDO COMO LOCAL A PROPRIA ESCOLA. (Licitação Nº : 2/2011-TP)
Prefeitura Municipal de Agronômica	01 - Receitas de Impostos e Transf de Impostos: Educação	361	4553	15/12/2011	PANIFICADORA GARCIA LTDA ME	309,87	309,87	309,87	AQUISIÇÃO DE GÊNEROS DE ALIMENTAÇÃO PARA A FORMATURA DAS 8º SÉRIES DAS ESCOLAS E.M. ALTO MOSQUIRINHO, E.M. ROSA LANSTASTER DE SOUZA. (Compra Direta Nº 1780/2011)
<b>TOTAL</b>						<b>5.314,50</b>	<b>5.314,50</b>	<b>5.314,50</b>	