

TRIBUNAL  
DE CONTAS  
DE SANTA  
CATARINA

## PRESTAÇÃO DE CONTAS DO PREFEITO EXERCÍCIO DE 2011



### Município de Braço do Norte

**Data de Fundação** – 22/10/1955

**População:** 29.351 habitantes (IBGE - 2011)

**PIB:** 502,82 (em milhões)  
(IBGE - 2009)





## SUMÁRIO

INTRODUÇÃO .....	3
2. CARACTERIZAÇÃO DO MUNICÍPIO .....	4
3. ANÁLISE DA GESTÃO ORÇAMENTÁRIA .....	5
3.1. Apuração do resultado orçamentário.....	6
3.2. Análise do resultado orçamentário .....	7
3.3. Análise das receitas e despesas orçamentárias .....	8
4. ANÁLISE DA GESTÃO PATRIMONIAL E FINANCEIRA .....	15
4.1. Situação Patrimonial .....	16
4.2. Análise do resultado financeiro.....	17
4.3. Análise da evolução patrimonial e financeira .....	17
5. ANÁLISE DO CUMPRIMENTO DE LIMITES.....	20
5.1. Saúde.....	20
5.2. Ensino .....	22
5.2.1. Limite de 25% das receitas de impostos e transferências.....	22
5.2.2. FUNDEB.....	23
5.3. Limites de gastos com pessoal (LRF).....	26
5.3.1. Limite máximo para os gastos com pessoal do Município .....	26
5.3.2. Limite máximo para os gastos com pessoal do Poder Executivo .....	28
5.3.3. Limite máximo para os gastos com pessoal do Poder Legislativo .....	29
6. DO CONTROLE INTERNO.....	30
7. DO FUNDO MUNICIPAL DOS DIREITOS DA CRIANÇA E DO ADOLESCENTE - FIA.....	31
8. DO CUMPRIMENTO DA LEI COMPLEMENTAR Nº 131/2009 E DO DECRETO FEDERAL Nº 7.185/2010 .....	33
9. RESTRIÇÕES APURADAS .....	36
10. SÍNTESE DO EXERCÍCIO DE 2011 .....	37
CONCLUSÃO .....	37
ANEXO .....	39
APÊNDICE.....	40

<b>PROCESSO</b>	<b>PCP 12/00128394</b>
<b>UNIDADE</b>	Município de <b>Braço do Norte</b>
<b>RESPONSÁVEL</b>	Sr. Evanisio Uliano - Prefeito Municipal
<b>ASSUNTO</b>	Prestação de Contas do Prefeito referente ao ano de 2011
<b>RELATÓRIO N°</b>	2.585/2012

## INTRODUÇÃO

O Tribunal de Contas de Santa Catarina, no uso de suas competências para a efetivação do controle externo consoante disposto no artigo 31, § 1º, da Constituição Federal e dando cumprimento às atribuições assentes nos artigos 113 da Constituição Estadual e 50 e 54 da Lei Complementar nº 202/2000, procedeu ao exame das Contas apresentadas pelo Município de Braço do Norte, relativas ao exercício de 2011.

O presente Relatório abrange a análise do Balanço Anual do exercício financeiro de 2011 e as informações dos registros contábeis e de execução orçamentária enviadas por meio eletrônico, buscando evidenciar os resultados alcançados pela Administração Municipal, em atendimento às disposições dos artigos 20 a 26 da Resolução nº TC-16/94 e artigo 22 da Instrução Normativa nº TC-02/2001, bem como o artigo 3º, I da Instrução Normativa nº TC-04/2004.

A referida análise deu-se basicamente na situação Patrimonial, Financeira e na Execução Orçamentária do Município, não envolvendo o exame de legalidade e legitimidade dos atos de gestão, o resultado de eventuais auditorias oriundas de denúncias, representações e outras, que devem integrar processos específicos, a serem submetidos à apreciação deste Tribunal de Contas.

No que tange a análise da situação Patrimonial e Financeira foram abordados aspectos sobre a composição do Balanço, apuração do resultado financeiro e de quocientes patrimoniais e financeiros para auxiliar a análise dos resultados ao longo dos últimos cinco exercícios.

Registre-se que a média regional indicada no presente relatório corresponde à respectiva Associação de Municípios que abrange Braço do Norte, sendo que as médias apresentadas foram geradas em 04/10/2012.

Com referência a análise da Gestão Orçamentária tomou-se por base os instrumentos legais do processo orçamentário, a execução do orçamento de

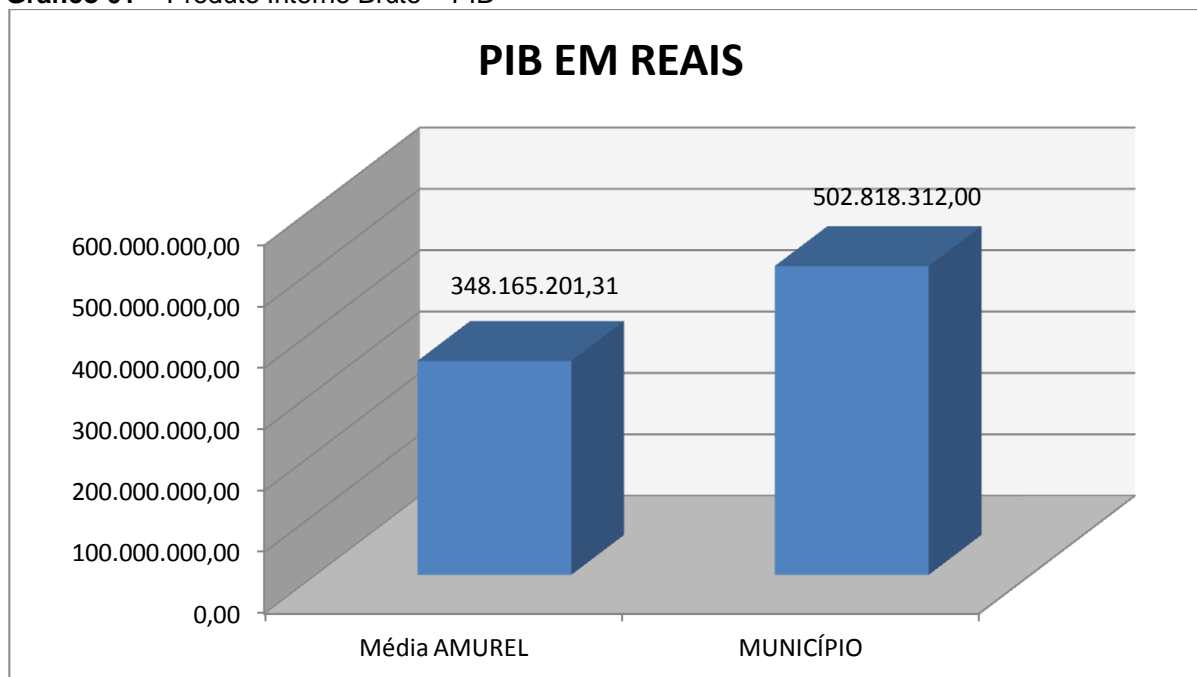
forma consolidada a apuração e a evolução do resultado orçamentário, atentando-se para o cumprimento dos limites constitucionais e legais estabelecidos no ordenamento jurídico vigente.

## 2. CARACTERIZAÇÃO DO MUNICÍPIO<sup>1</sup>

Braço do Norte começou a ser povoada com a chegada dos imigrantes alemães, em 1870. Em 1875 chegaram os italianos e, em 1876, os portugueses. A partir daí a localidade começou a desenvolver-se rapidamente. A primeira igreja - e única durante muito tempo - foi a Capela Santa Augusta, inaugurada em 1887. Em estilo gótico, encontra-se totalmente preservada, assim como outras construções da época.

O Município de Braço do Norte tem uma população estimada em 29.351<sup>2</sup> habitantes e Índice de Desenvolvimento Humano de 0,85<sup>3</sup>. O Produto Interno Bruto alcançava o valor de R\$ 502.818.312,00<sup>4</sup>, revelando um PIB per capita à época de R\$ 17.151,08, considerando uma população estimada em 2009 de 29.317 habitantes.

**Gráfico 01 – Produto Interno Bruto – PIB**



Fonte: IBGE – 2009

<sup>1</sup> Disponível em: [www.sc.gov.br/portalturismo](http://www.sc.gov.br/portalturismo)

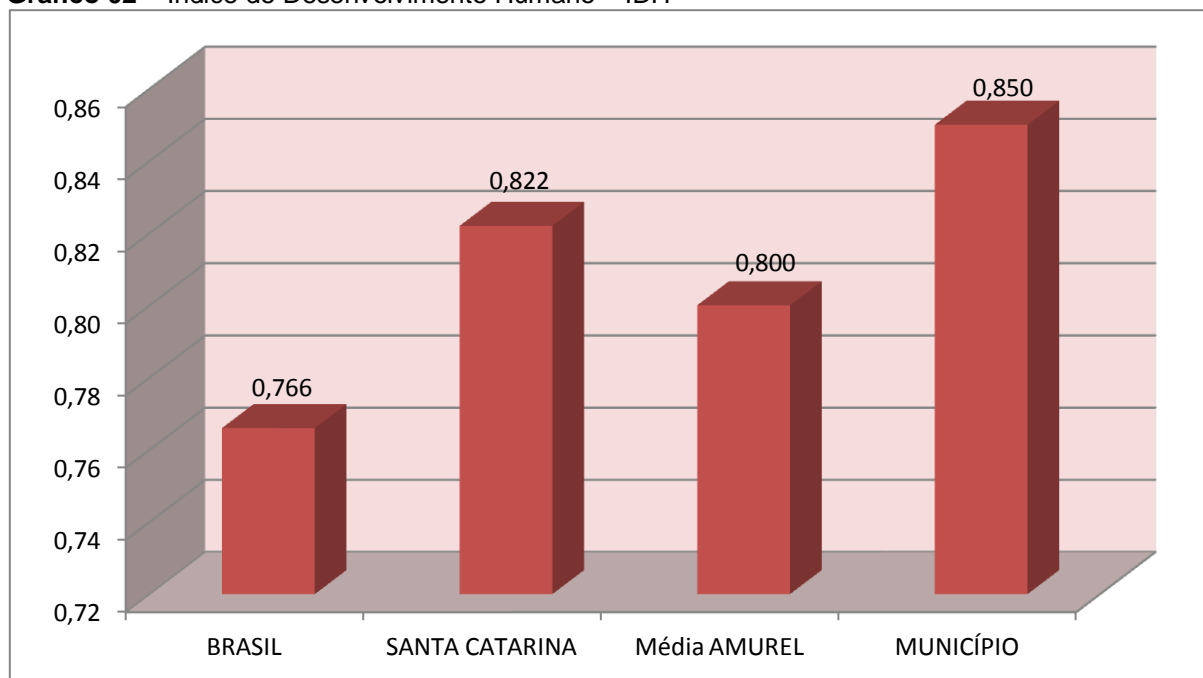
<sup>2</sup> IBGE - 2011

<sup>3</sup> PNUD - 2000

<sup>4</sup> Produto Interno Bruto dos Municípios – IBGE/2009

No tocante ao desenvolvimento econômico e social mensurado pelo IDH/PNUD/2000, o Município de Braço do Norte encontra-se na seguinte situação:

**Gráfico 02** – Índice de Desenvolvimento Humano – IDH



Fonte: PNUD – 2000

### 3. ANÁLISE DA GESTÃO ORÇAMENTÁRIA

A análise da gestão orçamentária envolve os seguintes aspectos: demonstração da apuração do resultado orçamentário do presente exercício, com a demonstração dos valores previstos ou autorizados pelo Poder Legislativo; apurando-se quocientes que demonstram a evolução relativa do resultado da execução orçamentária do Município; a demonstração da execução das receitas e despesas, cotejando-as com os valores orçados, bem como a evolução do esforço tributário, IPTU per capita e o esforço de cobrança da dívida ativa. Por fim, apura-se o total da receita com impostos (incluindo as transferências de impostos) e a receita corrente líquida.

Segue abaixo os instrumentos de planejamento aplicáveis ao exercício em análise, as datas das audiências públicas realizadas e o valor da receita e despesa inicialmente orçadas:

**Quadro 01 – Leis Orçamentárias**

LEIS		DATA DAS AUDIÊNCIAS	RECEITA ESTIMADA	58.679.210,00
PPA	118/2009	10/06/2009		
LDO	147/2010	13/08/2010	DESPESA FIXADA	58.679.210,00
LOA	153/2010	27/10/2010		

**3.1. Apuração do resultado orçamentário**

O confronto entre a receita arrecadada e a despesa realizada, resultou no Déficit de execução orçamentária da ordem de **R\$ 239.461,75**, correspondendo a **0,58%** da receita arrecadada.

Salienta-se que o resultado consolidado, Déficit de R\$ 239.461,75, é composto pelo resultado do Orçamento Centralizado - Prefeitura Municipal, Déficit de R\$ 248.702,62 e do conjunto do Orçamento das demais Unidades Municipais Superávit de R\$ 9.240,87.

**Ressalta-se que o Déficit em questão foi totalmente absorvido pelo superávit financeiro do exercício anterior (R\$ 1.036.847,88)**, conforme demonstrado na apuração da variação do patrimônio financeiro (item 4.2, deste Relatório).

Assim, a execução orçamentária do Município pode ser demonstrada, sinteticamente, da seguinte forma:

**Quadro 02 – Demonstração do Resultado da Execução Orçamentária (em Reais) – 2011**

Descrição	Previsão/Autorização	Execução	% Executado
RECEITA	58.679.210,00	41.627.068,52	70,94
DESPEZA (considerando as alterações orçamentárias)	63.715.185,66	41.866.530,27	65,71
<b>Déficit de Execução Orçamentária</b>		<b>239.461,75</b>	

**Fonte:** Demonstrativos do Balanço Geral consolidado.

Obs.: A divergência entre a variação do patrimônio financeiro e o resultado da execução orçamentária no montante de R\$ 33.883,14 refere-se ao cancelamento de Restos a Pagar. (fls. 221 dos autos)

### 3.2. Análise do resultado orçamentário

A análise da evolução do resultado orçamentário é facilitada com o uso de quocientes, pois os resultados absolutos expressos nas demonstrações contábeis são relativizados, permitindo a comparação de dados entre exercícios e Municípios distintos.

A seguir é exibido quadro que evidencia a evolução do Quociente de Resultado Orçamentário do Município de Braço do Norte nos últimos 5 anos:

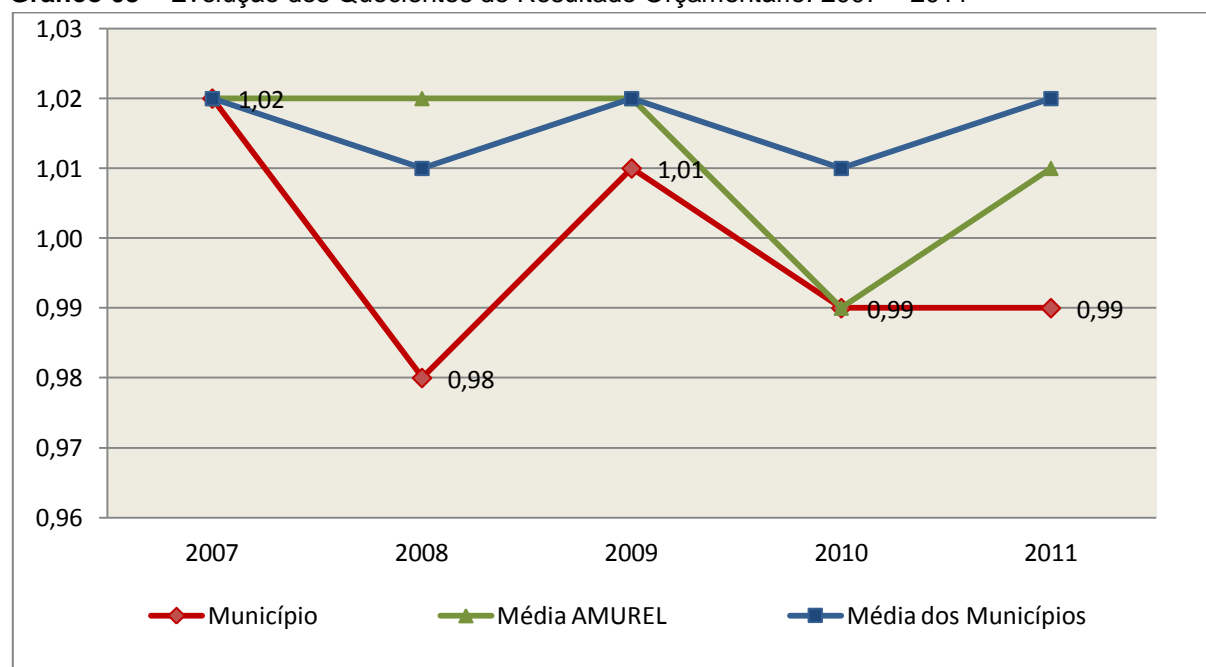
**Quadro 03** – Quocientes de Resultado Orçamentário – 2007-2011

ITENS / ANO		2007	2008	2009	2010	2011
1	Receita realizada	25.285.874,70	30.128.068,26	31.699.000,42	36.832.687,11	41.627.068,52
2	Despesa executada	24.768.393,18	30.846.783,00	31.355.976,53	37.153.820,72	41.866.530,27
QUOCIENTE		2007	2008	2009	2010	2011
Resultado Orçamentário (1÷2)		1,02	0,98	1,01	0,99	0,99

**Fonte:** Demonstrativos do Balanço Geral Consolidado e análise técnica.

O resultado orçamentário pode ser verificado por meio do quociente entre a receita orçamentária e a despesa orçamentária. Quando esse indicador for superior a 1,00 tem-se que o resultado orçamentário foi superavitário (receitas superiores às despesas).

**Gráfico 03** – Evolução dos Quocientes de Resultado Orçamentário: 2007 – 2011



**Fonte:** Demonstrativos dos Balanços Gerais consolidados e análise técnica.

### 3.3. Análise das receitas e despesas orçamentárias

Os quadros que sintetizam a execução das receitas e despesas no exercício trazem também os valores previstos ou autorizados pelo Legislativo Municipal, de forma que se possa avaliar a destinação de recursos pelo Poder Executivo, bem como o cumprimento de imposições constitucionais.

No âmbito do Município, a receita orçamentária pode ser entendida como os recursos financeiros arrecadados para fazer frente às suas despesas.

A receita arrecadada do exercício em exame atingiu o montante de **R\$ 41.627.068,52**, equivalendo a **70,94%** da receita orçada.

As receitas por origem e o cotejamento entre os valores previstos e os arrecadados são assim demonstrados:

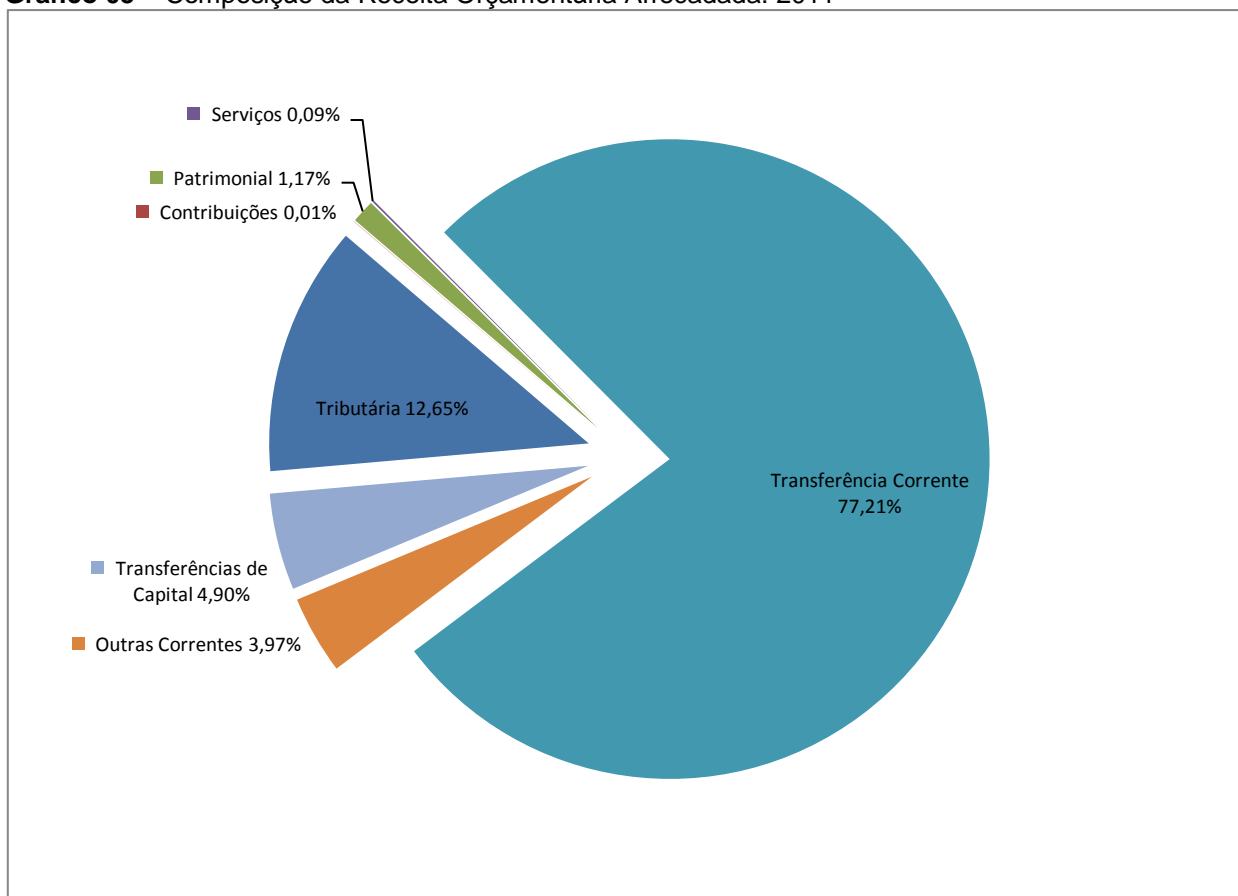
**Quadro 04** – Comparativo da Receita Orçamentária Prevista e Arrecadada (em Reais): 2011

RECEITA POR ORIGEM	PREVISÃO	ARRECADAÇÃO	% ARRECADADO
Receita Tributária	5.338.520,00	5.265.360,13	98,63
Receita de Contribuições	7.800,00	5.648,00	72,41
Receita Patrimonial	1.068.820,00	488.726,09	45,73
Receita de Serviços	49.500,00	37.086,73	74,92
Transferências Correntes	35.913.570,00	32.138.284,73	89,49
Outras Receitas Correntes	1.501.300,00	1.652.303,74	110,06
<b>RECEITA CORRENTE</b>	<b>43.879.510,00</b>	<b>39.587.409,42</b>	<b>90,22</b>
Operações de Crédito	1.300.000,00	-	-
Alienação de Bens	205.700,00	-	-
Transferências de Capital	13.294.000,00	2.039.659,10	15,34
<b>RECEITA DE CAPITAL</b>	<b>14.799.700,00</b>	<b>2.039.659,10</b>	<b>13,78</b>
<b>TOTAL DA RECEITA</b>	<b>58.679.210,00</b>	<b>41.627.068,52</b>	<b>70,94</b>

**Fonte:** <sup>1</sup>Dados do Sistema e-Sfinge – Módulo Planejamento e <sup>2</sup>Demonstrativos do Balanço Geral consolidado.



**Gráfico 05 – Composição da Receita Orçamentária Arrecadada: 2011**

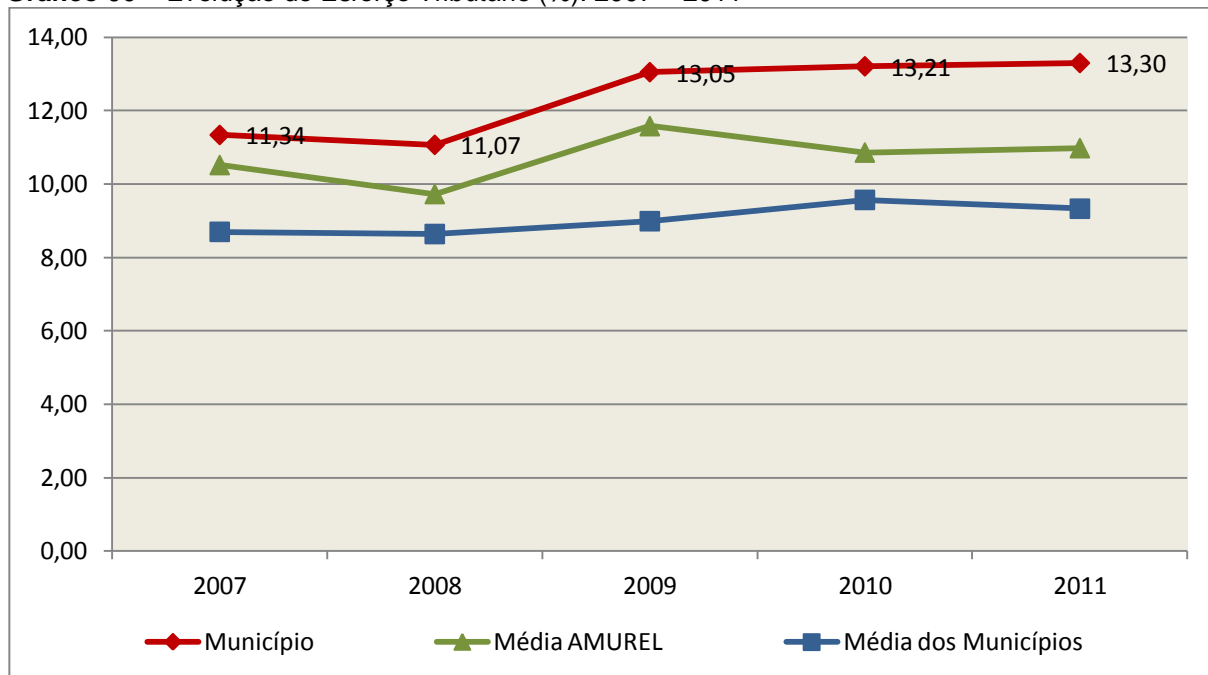


**Fonte:** Demonstrativos do Balanço Geral consolidado.

O gráfico anterior apresenta a relação de cada receita por origem com o total arrecadado no exercício. Destaca-se que parcela significativa da receita, **77,21%**, está concentrada nas transferências correntes.

Um aspecto importante a ser analisado na gestão da receita orçamentária pode ser traduzido como “esforço tributário”. O gráfico que segue mostra a evolução da receita tributária em relação ao total das receitas correntes do Município.

Gráfico 06 – Evolução do Esforço Tributário (%): 2007 – 2011

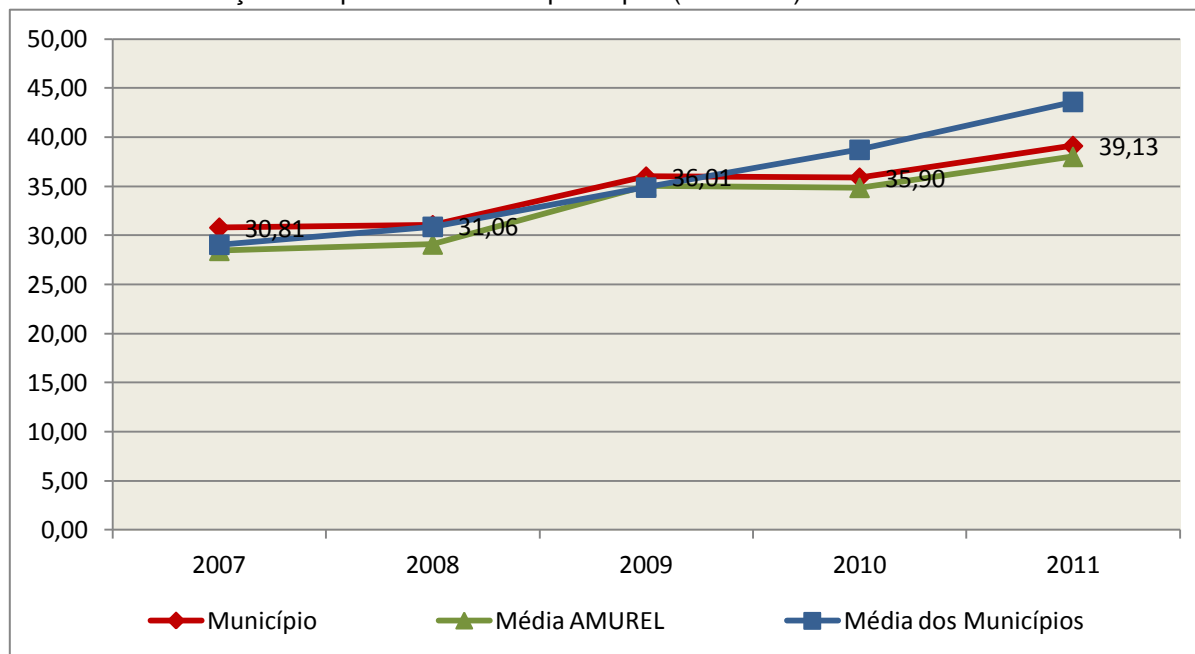


Fonte: Demonstrativos dos Balanços Gerais consolidados e análise técnica.

Relativamente às receitas arrecadadas, deve-se dar destaque às receitas próprias com impostos no exercício da competência tributária estabelecida constitucionalmente e exigida pela Lei de Responsabilidade Fiscal.

Nesse sentido, destaca-se no gráfico a seguir a evolução do IPTU arrecadado *per capita* nos últimos 5 (cinco) anos.

**Gráfico 07** – Evolução Comparativa do IPTU per capita (em Reais): 2007 – 2011



**Fonte:** Demonstrativos dos Balanços Gerais consolidados, IBGE e análise técnica.

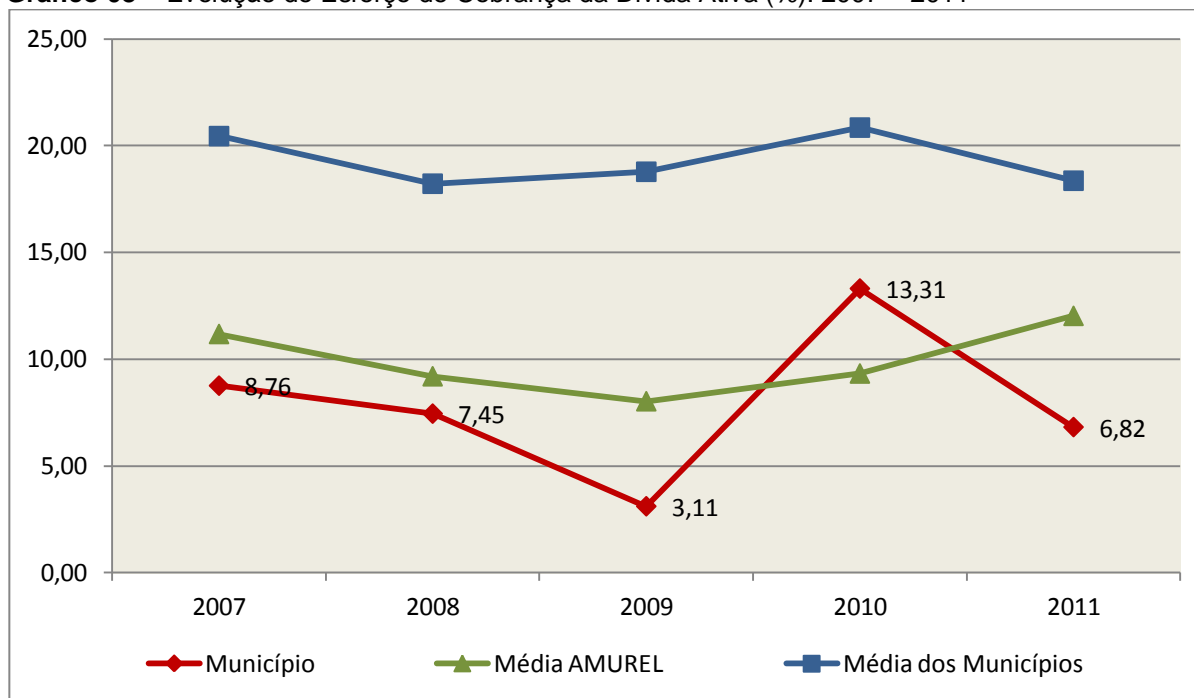
A Dívida Ativa apresentou o seguinte comportamento no exercício em análise:

**Quadro 05** – Movimentação da Dívida Ativa (em Reais): 2011

Saldo Anterior	Inscrição	Atualização, juros e multa	Provisão (líquida)	Recebimento	Outras Baixas	Saldo Final
8.568.535,01	1.593.569,21	0,00	0,00	584.393,68	0,00	9.577.710,54

**Fonte:** Demonstrativos dos Balanços Gerais consolidados.

Importante também analisar a eficiência na cobrança da dívida ativa ao longo dos últimos cinco anos. O gráfico seguinte mostra o percentual de dívida ativa recebida em relação ao saldo do exercício anterior:

**Gráfico 08 – Evolução do Esforço de Cobrança da Dívida Ativa (%): 2007 – 2011**


Fonte: Demonstrativos dos Balanços Gerais consolidados e análise técnica.

No tocante as despesas executadas em contraposição às orçadas (incluindo as alterações orçamentárias), segundo a classificação funcional, tem-se a demonstração do próximo quadro:

**Quadro 06 – Comparativo entre a Despesa por Função de Governo Autorizada e Executada: 2011**

DESPESA POR FUNÇÃO DE GOVERNO	AUTORIZAÇÃO <sup>1</sup> (R\$)	EXECUÇÃO <sup>2</sup> (R\$)	% EXECUTADO
01-Legislativa	1.660.000,00	1.560.957,15	94,03
02-Judiciária	389.000,00	360.410,68	92,65
04-Administração	4.619.631,01	3.945.155,57	85,40
06-Segurança Pública	764.820,00	640.562,32	83,75
08-Assistência Social	5.107.430,00	2.838.589,00	55,58
10-Saúde	12.361.933,00	8.985.589,84	72,69
12-Educação	16.806.914,65	14.200.011,70	84,49
13-Cultura	307.600,00	301.663,24	98,07
14-Direitos da Cidadania	94.290,00	66.845,72	70,89
15-Urbanismo	10.431.700,00	2.494.523,97	23,91
17-Saneamento	1.710.640,00	527.749,67	30,85
18-Gestão Ambiental	984.600,00	956.874,69	97,18
20-Agricultura	1.268.920,00	866.501,30	68,29

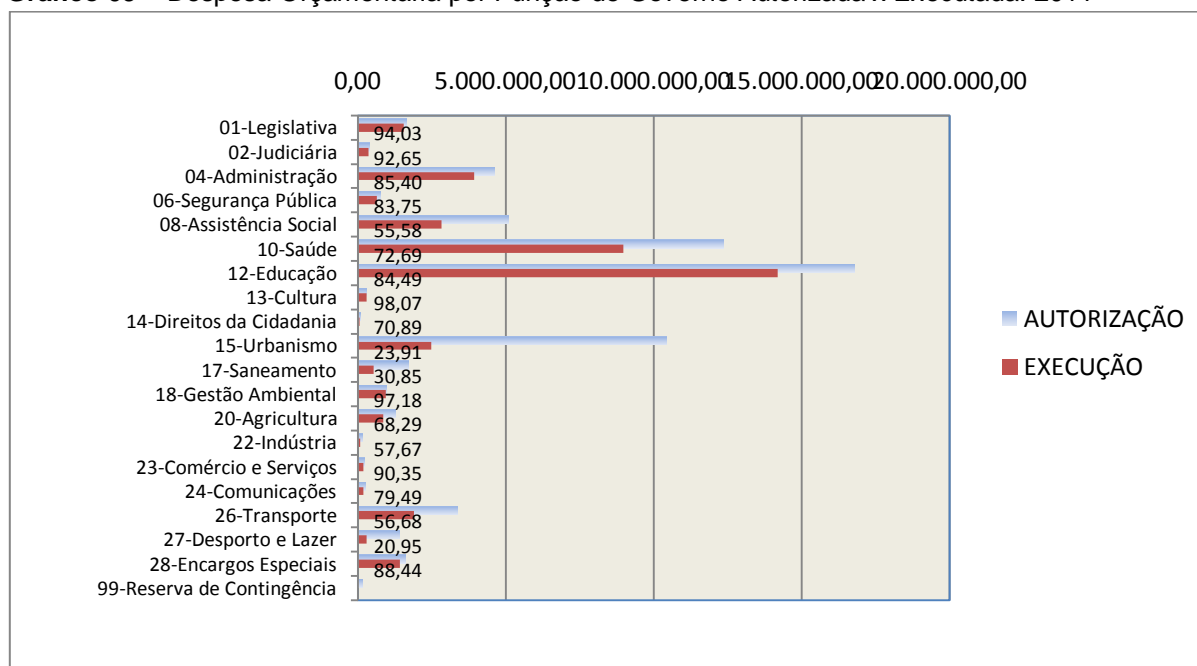
DESPESA POR FUNÇÃO DE GOVERNO	AUTORIZAÇÃO <sup>1</sup> (R\$)	EXECUÇÃO <sup>2</sup> (R\$)	% EXECUTADO
22-Indústria	160.200,00	92.392,77	57,67
23-Comércio e Serviços	220.650,00	199.360,54	90,35
24-Comunicações	253.957,00	201.870,20	79,49
26-Transporte	3.367.200,00	1.908.528,90	56,68
27-Desporto e Lazer	1.413.800,00	296.201,46	20,95
28-Encargos Especiais	1.608.700,00	1.422.741,55	88,44
99-Reserva de Contingência	183.200,00	-	-
<b>TOTAL DA DESPESA</b>	<b>63.715.185,66</b>	<b>41.866.530,27</b>	<b>65,71</b>

**Fontes:** <sup>1</sup>Dados do Sistema e-Sfinge – Módulo Planejamento e <sup>2</sup>Demonstrativos do Balanço Geral consolidado.

A análise entre despesa autorizada e executada configura-se importante quando se tem como objetivo subsidiar o parecer prévio, permitindo identificar quais funções foram priorizadas ou contingenciadas em relação à deliberação legislativa no tocante ao orçamento municipal.

O gráfico seguinte demonstra o cotejamento entre as despesas autorizadas e executadas segundo as funções de governo. Trata-se de uma representação gráfica do Quadro anterior.

**Gráfico 09** – Despesa Orçamentária por Função de Governo Autorizada x Executada: 2011



**Fonte:** Demonstrativos do Balanço Geral consolidado e análise técnica.

A evolução das despesas executadas por função de governo está demonstrada no quadro a seguir:

**Quadro 07 – Evolução das Despesas Executadas por Função de Governo (em Reais): 2007 – 2011**

DESPESA POR FUNÇÃO DE GOVERNO	2007	2008	2009	2010	2011
01-Legislativa	1.216.000,00	1.599.556,94	1.587.665,26	1.461.415,44	1.560.957,15
02-Judiciária	210.133,31	247.833,87	206.712,78	249.925,03	360.410,68
04-Administração	2.469.380,92	2.545.052,87	2.715.698,09	3.608.006,17	3.945.155,57
06-Segurança Pública	400.911,17	449.130,56	370.155,01	463.161,50	640.562,32
08-Assistência Social	1.578.280,29	1.393.373,75	1.531.153,71	1.909.706,39	2.838.589,00
10-Saúde	5.417.362,43	6.983.138,07	6.697.483,62	7.604.441,49	8.985.589,84
12-Educação	7.703.125,23	8.871.147,37	10.759.569,41	12.334.320,22	14.200.011,70
13-Cultura	172.595,60	162.915,60	166.224,90	202.742,77	301.663,24
14-Direitos da Cidadania	-	-	49.289,14	62.135,72	66.845,72
15-Urbanismo	2.219.866,23	3.845.825,81	2.558.556,00	1.722.481,53	2.494.523,97
17-Saneamento	133.998,58	337.883,06	106.797,82	138.048,13	527.749,67
18-Gestão Ambiental	18.404,48	1.243.425,31	1.192.474,64	1.071.285,92	956.874,69
20-Agricultura	621.637,68	440.022,09	450.171,67	1.175.124,96	866.501,30
22-Indústria	22.685,72	21.666,08	63.140,10	105.844,64	92.392,77
23-Comércio e Serviços	170.975,63	104.934,77	122.999,26	171.522,54	199.360,54
24-Comunicações	118.248,71	95.037,71	108.290,45	119.492,55	201.870,20
26-Transporte	1.386.069,97	1.611.355,94	1.322.407,62	2.734.253,53	1.908.528,90
27-Desporto e Lazer	180.962,48	271.131,00	253.802,05	351.736,73	296.201,46
28-Encargos Especiais	727.754,75	622.211,39	1.094.525,81	1.668.175,46	1.422.741,55
<b>TOTAL DA DESPESA REALIZADA</b>	<b>24.768.393,18</b>	<b>30.845.642,19</b>	<b>31.357.117,34</b>	<b>37.153.820,72</b>	<b>41.866.530,27</b>

Fonte: Demonstrativos do Balanço Geral consolidado.

No quadro a seguir, demonstra-se a apuração das receitas decorrente de impostos, informação utilizada no cálculo dos limites com saúde e educação.

**Quadro 08 – Apuração da Receita com Impostos: 2011**

RECEITAS COM IMPOSTOS (incluídas as transferências de impostos)	Valor (R\$)	%
Imposto Predial e Territorial Urbano	1.148.505,63	4,08
Imposto sobre Serviços de Qualquer Natureza	2.018.725,39	7,17
Imposto sobre a Renda e Proventos de qualquer Natureza	428.839,77	1,52
Imposto s/Transmissão Inter vivos de Bens Imóveis e Direitos Reais sobre Bens Imóveis	247.579,72	0,88
Cota do ICMS	9.358.375,98	33,25
Cota-Parte do IPVA	2.521.806,68	8,96

RECEITAS COM IMPOSTOS (incluídas as transferências de impostos)	Valor (R\$)	%
Cota-Parte do IPI sobre Exportação	184.575,08	0,66
Cota-Parte do FPM	11.648.757,63	41,39
Cota do ITR	11.228,40	0,04
Transferências Financeiras do ICMS - Desoneração L.C. nº 87/96	51.266,16	0,18
Receita de Dívida Ativa Proveniente de Impostos	442.115,60	1,57
Receita de Multas e Juros provenientes de impostos, inclusive da dívida ativa decorrente de impostos	80.110,75	0,28
<b>TOTAL DA RECEITA COM IMPOSTOS</b>	<b>28.141.886,79</b>	<b>100,00</b>

Fonte: Demonstrativos do Balanço Geral consolidado.

O ingresso de recursos provenientes de impostos tem importância na gestão orçamentária municipal, eis que serve como denominador dos percentuais mínimos de aplicação em saúde e educação.

Da mesma forma, o total da Receita Corrente Líquida (RCL), demonstrado no quadro seguinte, serve como parâmetro para o cálculo dos percentuais máximos das despesas de pessoal estabelecidos na Lei de Responsabilidade Fiscal.

**Quadro 09** – Apuração da Receita Corrente Líquida: 2011

DEMONSTRATIVO DA RECEITA CORRENTE LÍQUIDA DO MUNICÍPIO	Valor (R\$)
Receitas Correntes Arrecadadas	44.243.328,74
(-) Dedução das receitas para formação do FUNDEB	4.655.919,32
<b>TOTAL DA RECEITA CORRENTE LÍQUIDA</b>	<b>39.587.409,42</b>

Fonte: Demonstrativos do Balanço Geral consolidado.

## 4. ANÁLISE DA GESTÃO PATRIMONIAL E FINANCEIRA

A análise compreendida neste capítulo consiste em demonstrar a situação patrimonial existente ao final do exercício, em contraposição à situação existente no final do exercício anterior; discriminando especificamente a variação da situação financeira do Município e sua capacidade de pagamento de curto prazo.



## 4.1. Situação Patrimonial

A situação patrimonial do Município está assim demonstrada:

**Quadro 10** – Balanço Patrimonial do Município de Braço do Norte (em Reais): 2010 – 2011

ATIVO	2010	2011	PASSIVO	2010	2011
<b>Financeiro</b>	<b>4.133.419,29</b>	<b>3.536.197,41</b>	<b>Financeiro</b>	<b>3.096.571,41</b>	<b>2.704.928,14</b>
<b>Disponível</b>	<b>3.709.485,32</b>	<b>3.518.416,75</b>	<b>Depósitos</b>	<b>590.712,17</b>	<b>211.023,67</b>
Caixa	12.720,31	2.588,12	Depósitos de Diversas Origens	590.712,17	211.023,67
Bancos Conta Movimento	1.560.246,03	1.022.525,02	<b>Restos a Pagar</b>	<b>2.505.859,24</b>	<b>2.493.904,47</b>
Bancos Conta Vinculada	2.070.968,00	2.279.774,44	Obrigações a Pagar	2.505.859,24	2.493.904,47
Aplicações Financeiras de Recursos Próprios	1.793,73	1.793,73			
Aplicações Financeiras de Recursos Vinculados	63.757,25	211.735,44			
<b>Realizável</b>	<b>423.933,97</b>	<b>17.780,66</b>			
Créditos a Receber	422.165,09	16.011,78			
Depósitos Realizáveis a Curto Prazo	1.768,88	1.768,88			
<b>Permanente</b>	<b>23.690.716,98</b>	<b>27.253.489,32</b>	<b>Permanente</b>	<b>1.336.755,48</b>	<b>1.015.629,22</b>
<b>Dívida Ativa</b>	<b>8.568.535,01</b>	<b>9.577.710,54</b>	<b>Dívida Fundada</b>	<b>1.232.583,51</b>	<b>868.637,82</b>
Créditos Inscritos em Dívida Ativa a Longo Prazo	8.568.535,01	9.577.710,54	<b>Débitos Consolidados</b>	<b>104.171,97</b>	<b>146.991,40</b>
<b>Investimentos</b>	<b>17.857,00</b>	<b>17.857,00</b>	Dívidas Renegociadas	25,60	703,88
<b>Imobilizado</b>	<b>15.104.324,97</b>	<b>17.657.921,78</b>	Obrigações a Pagar	-	146.287,52
Bens Móveis e Imóveis	15.104.324,97	17.657.921,78	Obrigações Legais e Tributárias	104.146,37	-
Bens Imóveis	7.317.205,08	8.316.810,83			
Bens Móveis	7.787.119,89	9.341.110,95			
<b>ATIVO REAL</b>	<b>27.824.136,27</b>	<b>30.789.686,73</b>	<b>PASSIVO REAL</b>	<b>4.433.326,89</b>	<b>3.720.557,36</b>
<b>SALDO PATRIMONIAL</b>	<b>0,00</b>	<b>0,00</b>	<b>SALDO PATRIMONIAL</b>	<b>23.390.809,38</b>	<b>27.069.129,37</b>
			Ativo Real Líquido	23.390.809,38	27.069.129,37
<b>TOTAL</b>	<b>27.824.136,27</b>	<b>30.789.686,73</b>	<b>TOTAL</b>	<b>27.824.136,27</b>	<b>30.789.686,73</b>

Fonte: Demonstrativos do Balanço Geral Consolidado.



## 4.2. Análise do resultado financeiro

Dentre os componentes patrimoniais é relevante no processo de análise das contas municipais, para fins de emissão do parecer prévio, a verificação da evolução do patrimônio financeiro e, sobretudo, a apuração da situação financeira no final do exercício, eis que a existência de passivos financeiros superiores a ativos financeiros revela restrições na capacidade de pagamento do Município frente às suas obrigações financeiras de curto prazo.

O confronto entre o Ativo Financeiro e o Passivo Financeiro do exercício encerrado resulta em Superávit Financeiro de **R\$ 831.269,27** e a sua correlação demonstra que para cada R\$ 1,00 (um real) de recursos financeiros existentes, o Município possui **R\$ 0,76** de dívida de curto prazo.

Em relação ao exercício anterior, ocorreu variação negativa de **R\$ - 205.578,61** passando de um Superávit de **R\$ 1.036.847,88** para um Superávit de **R\$ 831.269,27**.

Registre-se que a Prefeitura apresentou um Superávit de **R\$ 398.420,49**.

Dessa forma, a variação do patrimônio financeiro do Município durante o exercício é demonstrada no quadro seguinte:

**Quadro 11** – Variação do patrimônio financeiro do Município (em Reais) – 2010 - 2011

Grupo Patrimonial	Saldo inicial	Saldo final	Varição
Ativo Financeiro	4.133.419,29	3.536.197,41	-597.221,88
Passivo Financeiro	3.096.571,41	2.704.928,14	-391.643,27
<b>Saldo Patrimonial Financeiro</b>	<b>1.036.847,88</b>	<b>831.269,27</b>	<b>-205.578,61</b>

Fonte: Demonstrativos do Balanço Geral consolidado.

## 4.3. Análise da evolução patrimonial e financeira

A presente análise está baseada na demonstração de quocientes e/ou índices, os quais podem ser definidos como números comparáveis obtidos a partir da divisão de valores absolutos, destinados a medir componentes patrimoniais, financeiros e orçamentários existentes nas demonstrações contábeis.

Os quocientes escolhidos para viabilizar a análise da evolução patrimonial e financeira do Município, nos últimos cinco anos, estão dispostos no quadro a seguir, com a devida memória de cálculo:

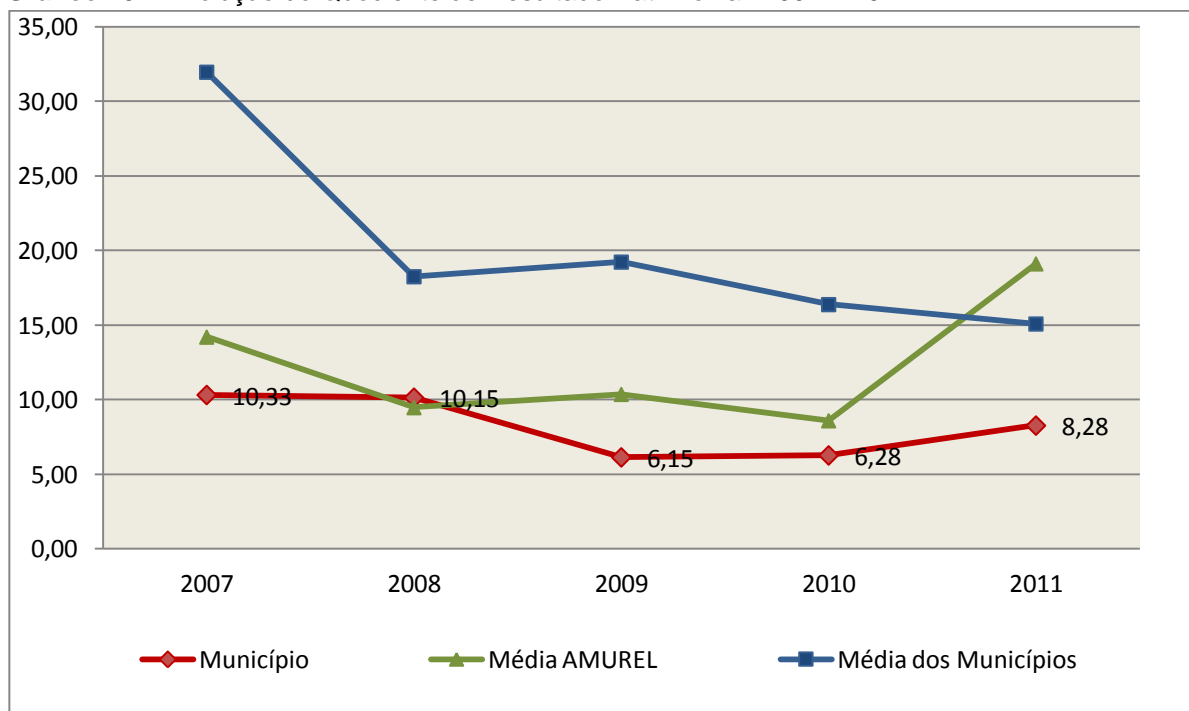
**Quadro 12 – Quocientes de Situação Patrimonial e Financeira – 2007 – 2011**

ITENS / ANO	2007	2008	2009	2010	2011
1 Despesa Executada	24.768.393,18	30.845.642,19	31.357.117,34	37.153.820,72	41.866.530,27
2 Restos a Pagar	1.357.747,22	1.070.305,48	1.628.411,80	2.505.859,24	2.493.904,47
3 Ativo Financeiro Ajustado	2.898.413,17	2.153.935,34	3.344.665,97	4.133.419,29	3.536.197,41
4 Passivo Financeiro Ajustado	1.389.964,79	1.160.748,51	3.071.362,73	3.096.571,41	2.704.928,14
5 Ativo Real	15.838.024,49	21.900.409,72	25.672.468,74	27.824.136,27	30.789.686,73
6 Passivo Real	1.533.400,60	2.157.857,97	4.171.156,85	4.433.326,89	3.720.557,36
QUOCIENTES	2007	2008	2009	2010	2011
Resultado Patrimonial (5÷6)	10,33	10,15	6,15	6,28	8,28
Situação Financeira (3÷4)	2,09	1,86	1,09	1,33	1,31
Restos a Pagar (2÷1)*100	5,48	3,47	5,19	6,74	5,96

**Fonte:** Demonstrativos do Balanço Geral consolidado e análise técnica.

O Quociente do Resultado Patrimonial é resultante da relação entre o Ativo Real e o Passivo Real.

Não há um parâmetro mínimo definido, mas se o resultado deste quociente apresentar-se inferior a 1,00 será indicativo da existência de dívidas (curto e longo prazo) sem ativos suficientes para cobri-las.

**Gráfico 10 – Evolução do Quociente de Resultado Patrimonial: 2007 – 2011**

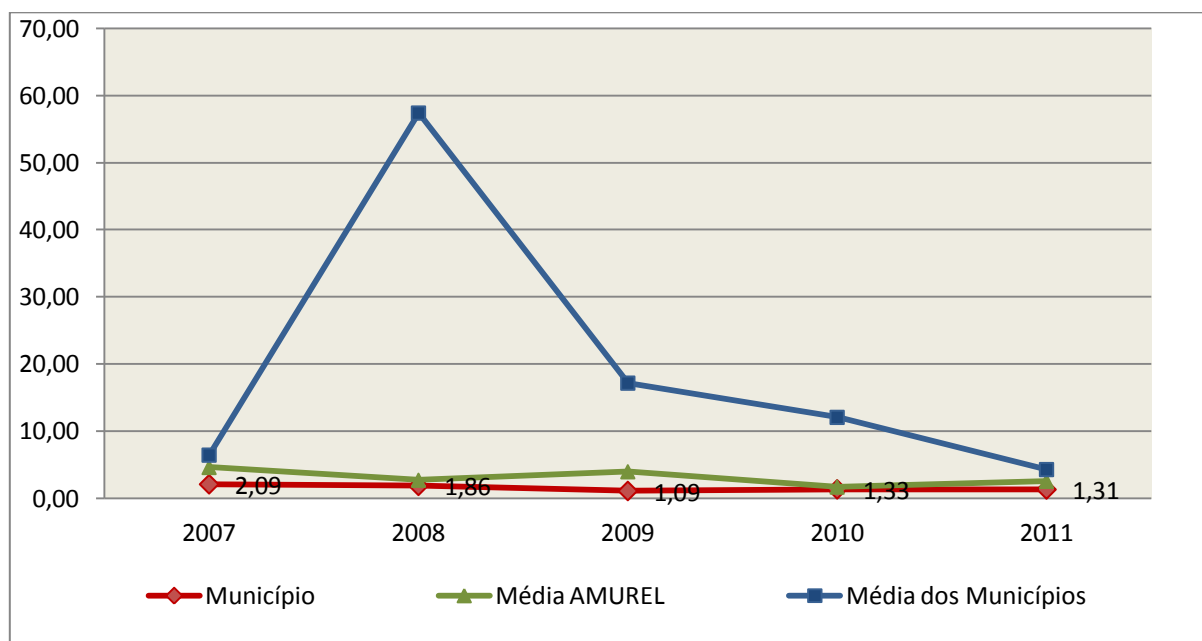
**Fonte:** Demonstrativos dos Balanços Gerais consolidados e análise técnica.

Como demonstra o gráfico anterior, no final do exercício de 2011 o Ativo Real apresenta-se **8,28** vezes maior que o Passivo Real (dívidas).

O Quociente da Situação Financeira é resultante da relação entre o Ativo Financeiro e o Passivo Financeiro, demonstrando a capacidade de pagamento de curto prazo do Município.

O ideal é que esse quociente apresente valor maior que 1,00, pois assim indicará que as obrigações financeiras de curto prazo podem ser cobertas pelos ativos financeiros do Município.

**Gráfico 11** – Evolução do Quociente da Situação Financeira: 2007 – 2011



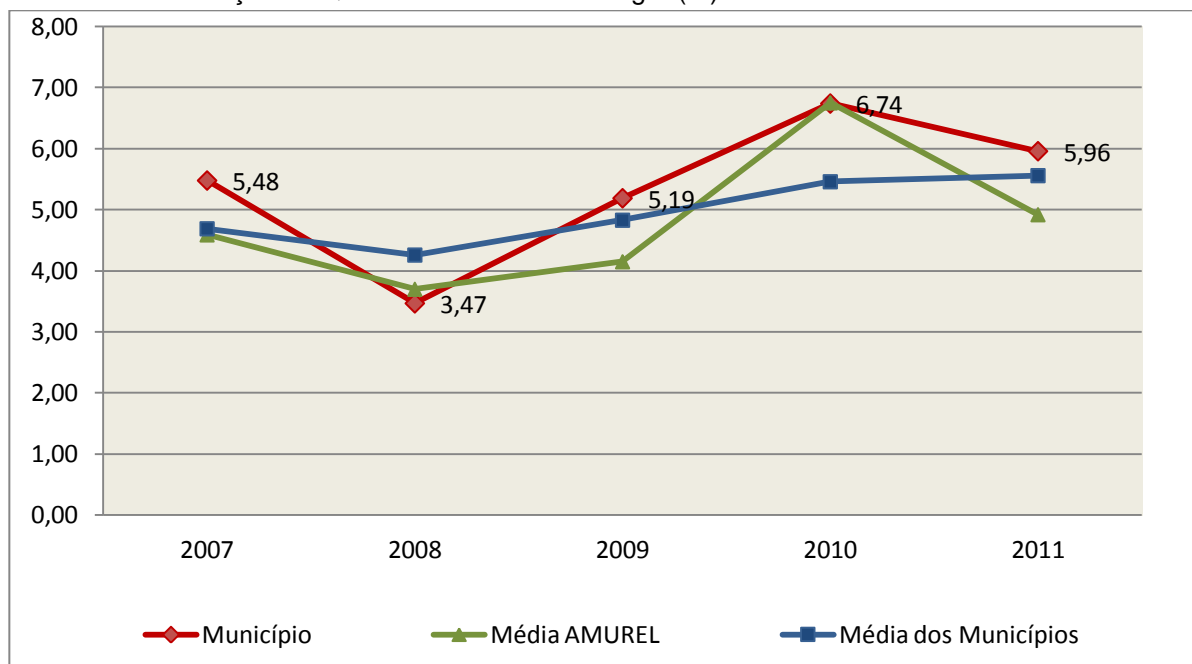
**Fonte:** Demonstrativos dos Balanços Gerais consolidados e análise técnica.

Como demonstra o gráfico, a situação financeira do Município apresenta-se Superavitária, sendo que no final do exercício de 2011 o Ativo Financeiro representa **1,31** vezes o valor do Passivo Financeiro.

O Quociente de Restos a Pagar (processados e não processados) expressa em termos percentuais à relação entre o saldo final dos restos a pagar e o total da Despesa Orçamentária.

Quanto menor esse quociente, menos comprometida será a gestão orçamentária e o fluxo financeiro do Município. Aumentos significativos deste quociente podem indicar que o Município não está conseguindo pagar no exercício as despesas que nele empenhou.

A situação apresentada pelo Município de Braço do Norte é demonstrada no gráfico a seguir:

**Gráfico 12 – Evolução do Quociente de Restos a Pagar (%): 2007 – 2011**


Fonte: Demonstrativos dos Balanços Gerais consolidados e análise técnica.

Verifica-se no gráfico anterior que o saldo final de Restos a Pagar corresponde a **5,96%** da despesa orçamentária do exercício.

## 5. ANÁLISE DO CUMPRIMENTO DE LIMITES

O ordenamento vigente estabelece limites mínimos para aplicação de recursos na Educação e Saúde, bem como os limites máximos para despesas com pessoal.

### 5.1. Saúde

**Limite:** mínimo de 15% das receitas com impostos, inclusive transferências, de aplicação em Ações e Serviços Públicos de Saúde para o exercício de 2011 – artigo 77, III, e § 4º, do Ato das Disposições Constitucionais Transitórias - ADCT.

Constatou-se que o Município aplicou o montante de **R\$ 5.775.663,69** em gastos com Ações e Serviços Públicos de Saúde, o que corresponde a **20,52%** da receita proveniente de impostos, sendo aplicado A MAIOR o valor de **R\$ 1.554.380,67**, representando **5,52%** do mesmo parâmetro, **CUMPRINDO** o disposto no artigo 77, III, e § 4º, do Ato das Disposições Constitucionais Transitórias - ADCT.

A apuração das despesas com Ações e Serviços Públicos de Saúde, pode ser demonstrada da seguinte forma:

**Quadro 13** – Apuração das Despesas com Ações e Serviços Públicos de Saúde: 2011

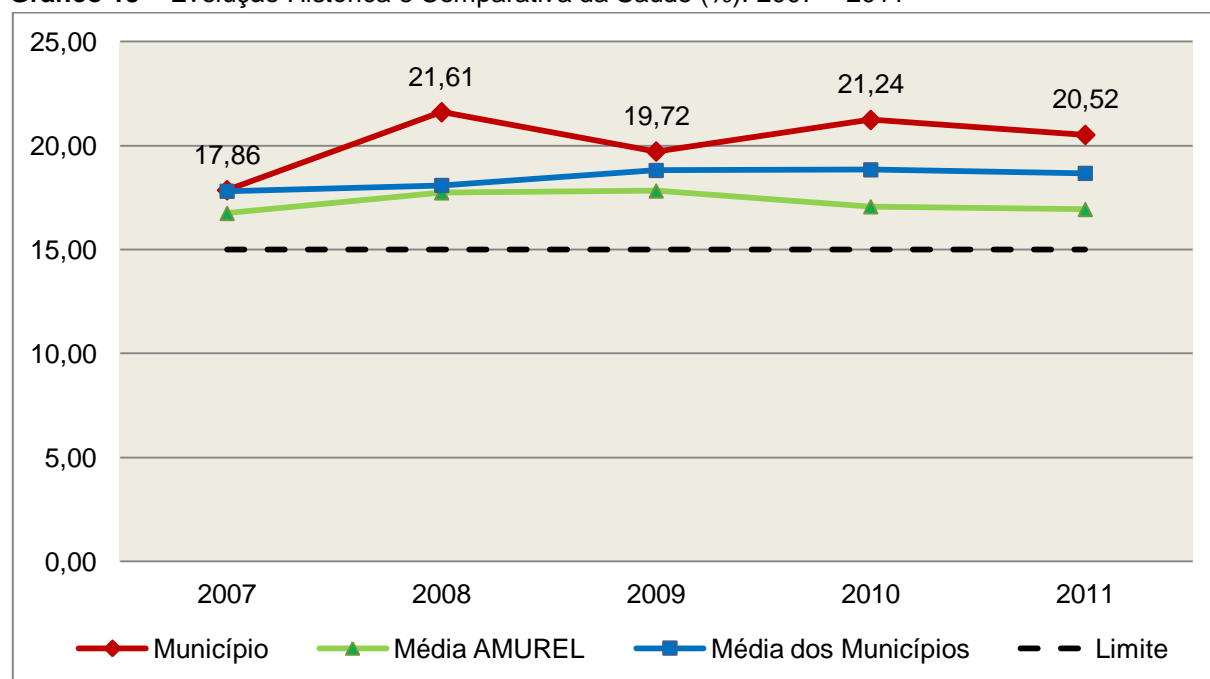
COMPONENTE	VALOR (R\$)	%
<b>Total da Receita com Impostos</b>	<b>28.141.886,79</b>	<b>100,00</b>
Total das Despesas com Ações e Serviços Públicos de Saúde	8.985.589,84	31,93
Atenção Básica (10.301)	8.896.984,64	31,61
Vigilância Sanitária (10.304)	3.961,72	0,01
Vigilância Epidemiológica (10.305)	84.643,48	0,30
(-) Total das Deduções com Ações e Serviços Públicos de Saúde*	3.209.926,15	11,41
<b>Total das Despesas para Efeito do Cálculo</b>	<b>5.775.663,69</b>	<b>20,52</b>
Valor Mínimo a ser Aplicado	4.221.283,02	15,00
<b>Valor Acima do Limite</b>	<b>1.554.380,67</b>	<b>5,52</b>

**Fonte:** Demonstrativos do Balanço Geral consolidado.

\*Deduções, incluindo-se os convênios, dispostas no Anexo deste Relatório.

O gráfico seguinte apresenta a evolução histórica e comparativa da aplicação em Ações e Serviços Públicos de Saúde:

**Gráfico 13** – Evolução Histórica e Comparativa da Saúde (%): 2007 – 2011



**Fonte:** Demonstrativos dos Balanços Gerais consolidados e análise técnica.

O gráfico anterior demonstra que o Município de Braço do Norte em 2011 reduziu seus gastos com Ações e Serviços Públicos de Saúde, em termos percentuais, quando comparado ao exercício anterior.

## 5.2. Ensino

### 5.2.1. Limite de 25% das receitas de impostos e transferências

**Limite:** mínimo de 25% proveniente de impostos, compreendida a proveniente de transferências, em gastos com Manutenção e Desenvolvimento do Ensino (exercício de 2011) – art. 212 da Constituição Federal.

Apurou-se que o Município aplicou o montante de **R\$ 8.277.528,54** em gastos com manutenção e desenvolvimento do ensino, o que corresponde a **29,41%** da receita proveniente de impostos, sendo aplicado A MAIOR o valor de **R\$ 1.242.056,84**, representando **4,41%** do mesmo parâmetro, **CUMPRINDO** o disposto no artigo 212 da Constituição Federal.

A apuração das despesas com a Manutenção e Desenvolvimento do Ensino, pode ser demonstrada da seguinte forma:

**Quadro 14** – Apuração das Despesas com Manutenção e Desenvolvimento do Ensino: 2011

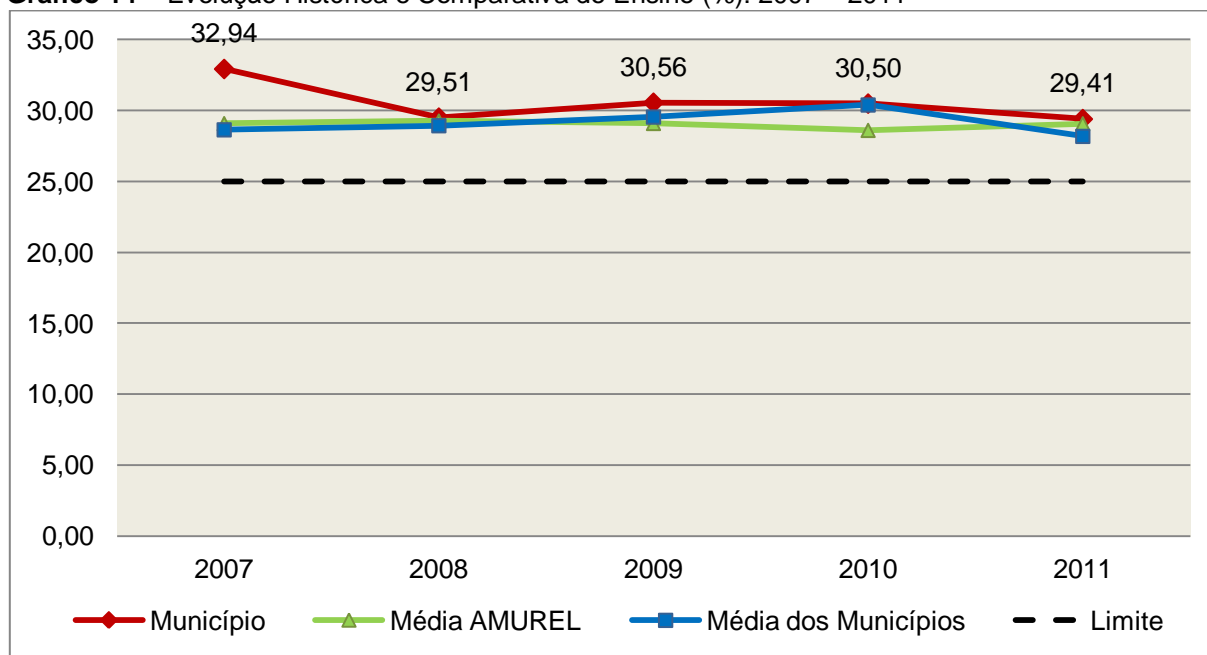
COMPONENTE	VALOR (R\$)	%
<b>Total da Receita com Impostos</b>	<b>28.141.886,79</b>	<b>100,00</b>
<b>Valor Aplicado Educação Infantil</b>	<b>7.293.403,82</b>	<b>25,92</b>
Educação Infantil (12.365)	7.293.403,82	25,92
<b>Valor Aplicado Ensino Fundamental</b>	<b>6.551.366,84</b>	<b>23,28</b>
Ensino Fundamental (12.361/12.366)	6.551.366,84	23,28
(-) Total das Deduções com Educação Básica*	2.235.243,27	7,94
(-) Ganho com FUNDEB	3.307.310,44	11,75
(-) Rendimentos de Aplicações Financeiras	24.688,41	0,09
<b>Total das Despesas para efeito de Cálculo</b>	<b>8.277.528,54</b>	<b>29,41</b>
Valor Mínimo a ser Aplicado	7.035.471,70	25,00
<b>Valor Acima do Limite (25%)</b>	<b>1.242.056,84</b>	<b>4,41</b>

**Fonte:** Demonstrativos do Balanço Geral consolidado e análise técnica.

\*Deduções, incluindo-se os convênios, dispostas no Anexo deste Relatório.

O gráfico seguinte apresenta a evolução histórica e comparativa da aplicação em Manutenção e Desenvolvimento do Ensino:

**Gráfico 14** – Evolução Histórica e Comparativa do Ensino (%): 2007 – 2011



**Fonte:** Demonstrativos dos Balanços Gerais consolidados e análise técnica.

O gráfico anterior demonstra que o Município de Braço do Norte em 2011 reduziu seus gastos com Manutenção e Desenvolvimento do Ensino, em termos percentuais, quando comparado ao exercício anterior.

## 5.2.2. FUNDEB

**Limite 1:** mínimo de 60% dos recursos oriundos do FUNDEB na remuneração dos profissionais do magistério em efetivo exercício – art. 60, XII, do Ato das Disposições Constitucionais Transitórias - ADCT c/c art. 22 da Lei nº 11.494/07.

Verificou-se que o Município aplicou o valor de **R\$ 5.362.377,82**, equivalendo a **67,13%** dos recursos oriundos do FUNDEB, em gastos com a remuneração dos profissionais do magistério em efetivo exercício, **CUMPRINDO** o estabelecido no artigo 60, inciso XII do Ato das Disposições Constitucionais Transitórias (ADCT) e artigo 22 da Lei nº 11.494/2007.

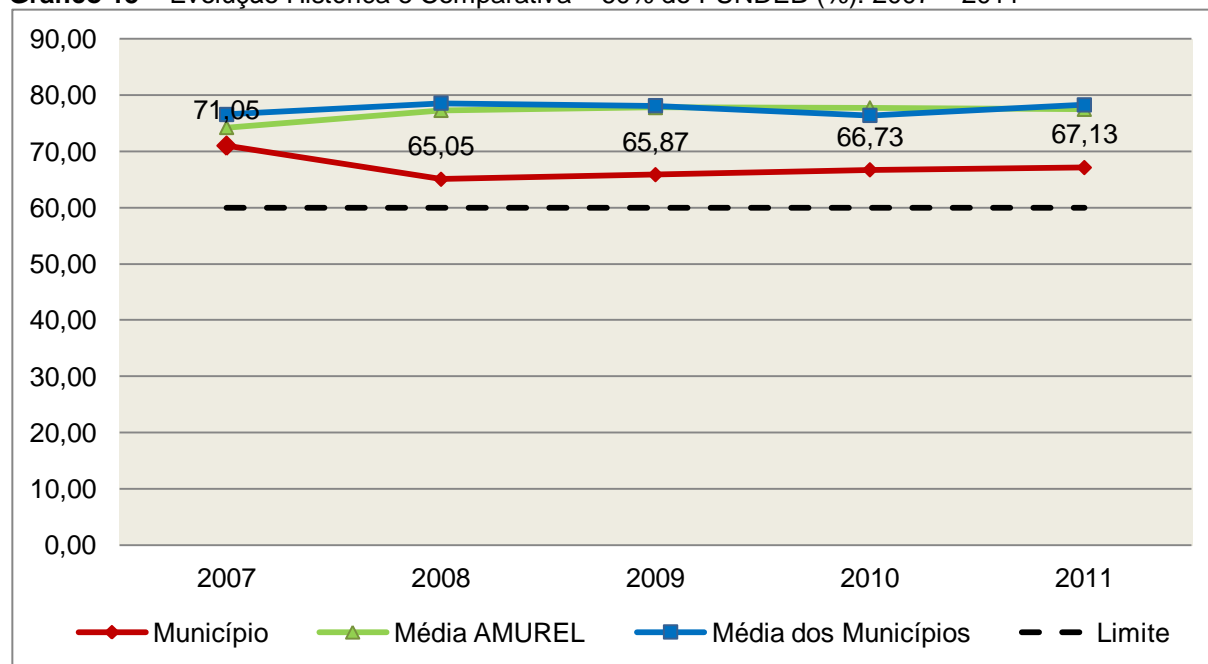
A apuração das despesas com profissionais do magistério em efetivo exercício pode ser demonstrada da seguinte forma:

**Quadro 15** – Apuração das Despesas com Profissionais do Magistério em Efetivo Exercício – FUNDEB: 2011

COMPONENTE	VALOR (R\$)
Transferências do FUNDEB	7.963.229,76
(+) Rendimentos de Aplicações Financeiras das Contas do FUNDEB	24.688,41
<b>Total dos recursos oriundos do FUNDEB</b>	<b>7.987.918,17</b>
60% dos Recursos Oriundos do FUNDEB	4.792.750,90
Despesas com Profissionais do Magistério em Efetivo Exercício aplicadas com Recursos do FUNDEB (Grupos de fontes de recurso 1 e 2, Especificação da Destinação  18, Sistema e-Sfinge)	5.362.377,82
<b>Valor Acima do Limite</b>	<b>569.626,92</b>

Fonte: Demonstrativos do Balanço Geral consolidado e da análise técnica.

O gráfico seguinte apresenta a evolução histórica e comparativa da aplicação em despesas com Profissionais do Magistério em Efetivo Exercício:

**Gráfico 15** – Evolução Histórica e Comparativa – 60% do FUNDEB (%): 2007 – 2011


Fonte: Demonstrativos dos Balanços Gerais consolidados e análise técnica.

**Limite 2:** mínimo de 95% dos recursos oriundos do FUNDEB (no exercício financeiro em que forem creditados), em despesas com Manutenção e Desenvolvimento da Educação Básica – art. 21 da Lei nº 11.494/07.



Constatou-se que o Município aplicou o valor de **R\$ 7.985.859,74**, equivalendo a **99,97%** dos recursos oriundos do FUNDEB, em despesas com Manutenção e Desenvolvimento da Educação Básica, **CUMPRINDO** o estabelecido no artigo 21 da Lei nº 11.494/2007.

A apuração das despesas com Manutenção e Desenvolvimento da Educação Básica com recursos oriundos do FUNDEB pode ser demonstrada da seguinte forma:

**Quadro 16** – Apuração das Despesas com FUNDEB: 2011

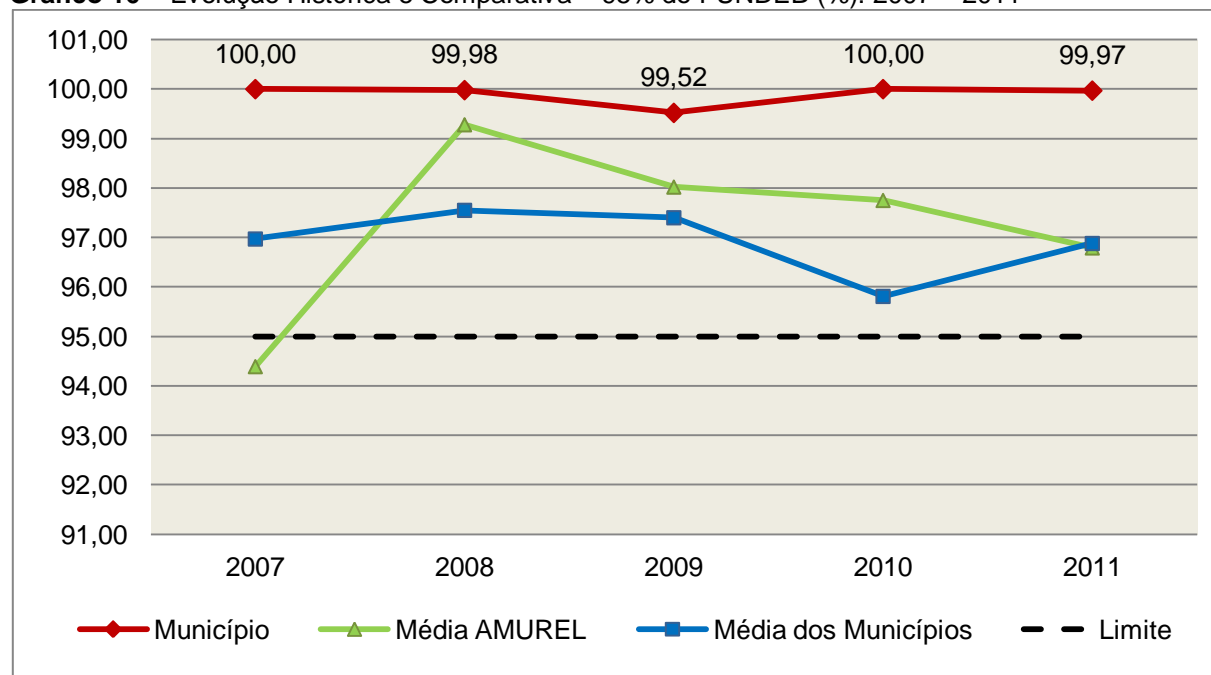
COMPONENTE	VALOR (R\$)
<b>Total dos Recursos Oriundos do FUNDEB</b>	<b>7.987.918,17</b>
95% dos Recursos do FUNDEB	7.588.522,26
Despesas com manutenção e desenvolvimento da educação básica aplicadas no exercício com recursos do FUNDEB *	7.985.859,74
<b>Valor Acima do Limite</b>	<b>397.337,48</b>

**Fonte:** Demonstrativos do Balanço Geral consolidado e análise técnica.

Obs.: \* Apuração efetuada com base na execução financeira, vide Quadro no Anexo deste Relatório.

O gráfico seguinte apresenta a evolução histórica e comparativa da aplicação em Manutenção e Desenvolvimento da Educação Básica com recursos oriundos do FUNDEB:

**Gráfico 16** – Evolução Histórica e Comparativa – 95% do FUNDEB (%): 2007 – 2011



**Fonte:** Demonstrativos dos Balanços Gerais consolidados e análise técnica.

Com relação às despesas com Manutenção e Desenvolvimento da Educação Básica custeadas com recursos do FUNDEB, no exercício em análise, o Município de Braço do Norte reduziu sua aplicação, quando comparado ao exercício anterior.

**Limite 3:** utilização dos recursos do FUNDEB, no exercício seguinte ao do recebimento e mediante abertura de crédito adicional - artigo 21, § 2º da Lei nº 11.494/2007.

Ante a inexistência de saldo no encerramento do exercício de 2010 de recursos do FUNDEB, resta prejudicada a verificação prevista no art. 21, § 2º da Lei nº 11.494/2007.

**Superávit financeiro do FUNDEB em 31/12/2011:** No tocante ao controle da utilização dos recursos do FUNDEB para o exercício seguinte apresenta-se o Quadro abaixo:

**Quadro 16A** – Controle da utilização de recursos para o exercício subsequente (art. 21, § 2º da Lei nº 11.494/2007)

COMPONENTE	VALOR (R\$)
Saldo Financeiro do FUNDEB em 31/12/2011	2.058,43
(-) Despesas inscritas em Restos a Pagar no exercício e em exercícios anteriores pendentes de pagamento e/ou despesas registradas em DDO no exercício, com disponibilidade dos recursos do FUNDEB	0,00
<b>(=) Recursos do FUNDEB que não foram utilizados</b>	<b>2.058,43</b>

**Fonte:** Dados do Sistema e-Sfinge e análise técnica.

### 5.3. Limites de gastos com pessoal (LRF)

#### 5.3.1. Limite máximo para os gastos com pessoal do Município

**Limite:** 60% da Receita Corrente Líquida para os gastos com pessoal do Município – art. 169 da Constituição Federal c/c o art. 19, III da Lei Complementar nº 101/2000 (LRF).

**Quadro 17** – Apuração das Despesas com Pessoal do Município: 2011

COMPONENTE	VALOR (R\$)	%
<b>TOTAL DA RECEITA CORRENTE LÍQUIDA</b>	<b>39.587.409,42</b>	<b>100,00</b>
LIMITE DE 60% DA RECEITA CORRENTE LÍQUIDA	23.752.445,65	60,00
<b>Despesas com Pessoal do Poder Executivo</b>	<b>19.276.266,35</b>	<b>48,69</b>
Pessoal e Encargos	19.276.266,35	48,69
<b>Despesas com Pessoal do Poder Legislativo</b>	<b>1.242.380,76</b>	<b>3,14</b>
Pessoal e Encargos	1.242.380,76	3,14
Total das deduções das despesas com pessoal*	424.718,39	1,07
<b>TOTAL DA DESPESA PARA EFEITO DE CÁLCULO DA DESPESA COM PESSOAL DO MUNICÍPIO</b>	<b>20.093.928,72</b>	<b>50,76</b>
Valor Abaixo do Limite (60%)	3.658.516,93	9,24

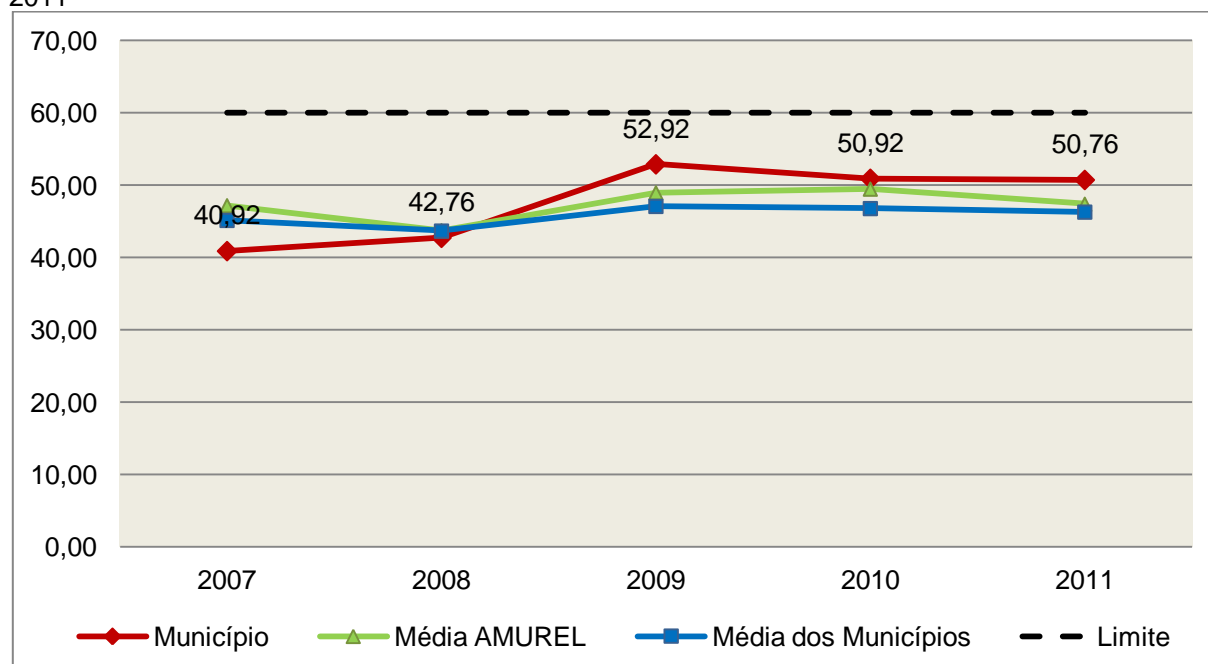
**Fonte:** Demonstrativos do Balanço Geral consolidado.

\*Deduções dispostas no Anexo deste Relatório.

No exercício em exame, o Município gastou **50,76%** do total da receita corrente líquida em despesas com pessoal, **CUMPRINDO** o limite contido no artigo 169 da Constituição Federal, regulamentado pela Lei Complementar nº 101/2000.

O gráfico seguinte apresenta a evolução histórica e comparativa das despesas com pessoal do Município:

**Gráfico 17** – Evolução Histórica e Comparativa da Despesa com Pessoal do Município: 2007 – 2011



**Fonte:** Demonstrativos dos Balanços Gerais consolidados e análise técnica.

O gráfico anterior mostra a redução dos gastos com pessoal do Município de Braço do Norte, quando comparado ao exercício anterior.

### 5.3.2. Limite máximo para os gastos com pessoal do Poder Executivo

**Limite:** 54% da Receita Corrente Líquida para os gastos com pessoal do Poder Executivo (Prefeitura, Fundos, Fundações, Autarquias e Empresas Estatais Dependentes) – Artigo 20, III, 'b' da Lei Complementar nº 101/2000 (LRF).

**Quadro 18** – Apuração das Despesas com Pessoal do Poder Executivo: 2011

COMPONENTE	VALOR (R\$)	%
<b>TOTAL DA RECEITA CORRENTE LÍQUIDA</b>	<b>39.587.409,42</b>	<b>100,00</b>
LIMITE DE 54% DA RECEITA CORRENTE LÍQUIDA	21.377.201,09	54,00
Despesas com Pessoal do Poder Executivo	19.276.266,35	48,69
Deduções das despesas com pessoal do Poder Executivo*	424.718,39	1,07
<b>Total das Despesas para efeito de Cálculo das Despesas com Pessoal do Poder Executivo</b>	<b>18.851.547,96</b>	<b>47,62</b>
Valor Abaixo do Limite (54%)	2.525.653,13	6,38

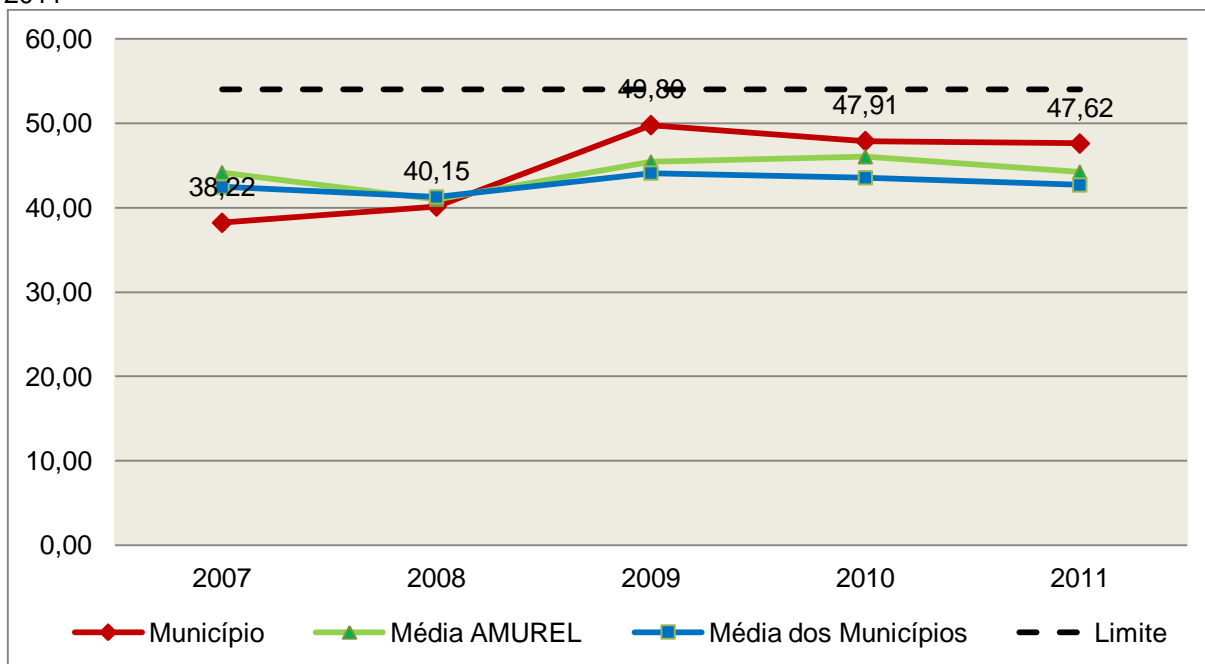
**Fonte:** Demonstrativos do Balanço Geral consolidado.

\*Deduções dispostas no Anexo deste Relatório.

O demonstrativo acima comprova que, no exercício em exame, o Poder Executivo gastou **47,62%** do total da receita corrente líquida em despesas com pessoal, **CUMPRINDO** a norma contida no artigo 20, III, 'b' da Lei Complementar nº 101/2000.

O gráfico seguinte apresenta a evolução histórica e comparativa das despesas com pessoal do Poder Executivo:

**Gráfico 18** – Evolução Histórica e Comparativa da Despesa com Pessoal do Executivo: 2007 – 2011



**Fonte:** Demonstrativos dos Balanços Gerais consolidados e análise técnica.

Da análise do gráfico, verifica-se que os gastos com pessoal do Poder Executivo reduziram, quando comparado ao exercício anterior.

### 5.3.3. Limite máximo para os gastos com pessoal do Poder Legislativo

**Limite:** 6% da Receita Corrente Líquida para os gastos com pessoal do Poder Legislativo (Câmara Municipal) – Artigo 20, III, 'a' da Lei Complementar nº 101/2000 (LRF).

**Quadro 19** – Apuração das Despesas com Pessoal do Poder Legislativo: 2011

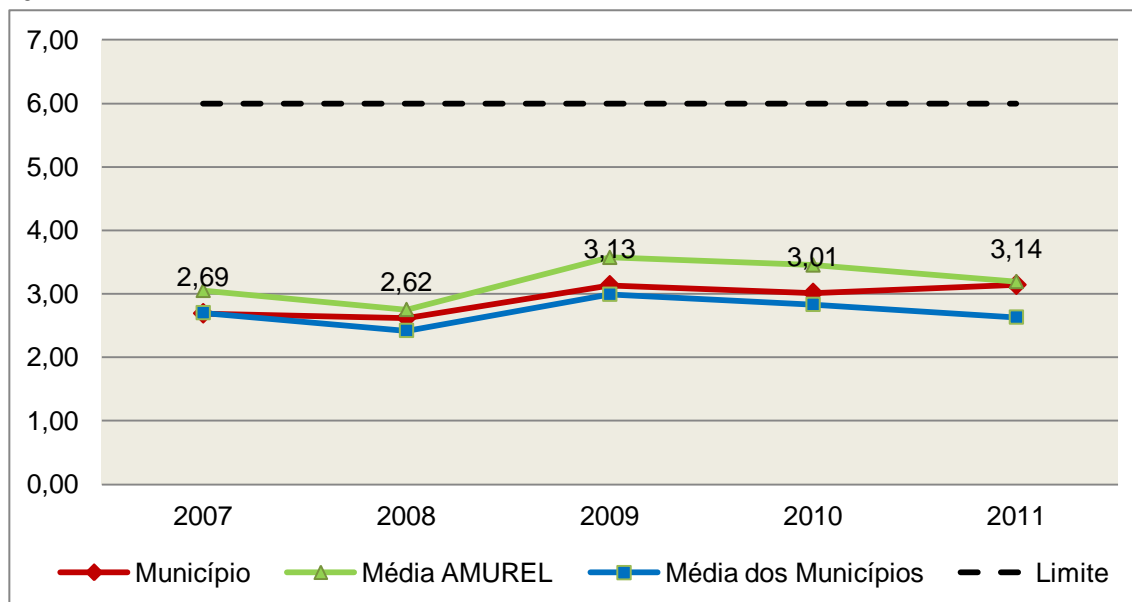
COMPONENTE	VALOR (R\$)	%
<b>TOTAL DA RECEITA CORRENTE LÍQUIDA</b>	<b>39.587.409,42</b>	<b>100,00</b>
LIMITE DE 6% DA RECEITA CORRENTE LÍQUIDA	2.375.244,57	6,00
Despesas com Pessoal do Poder Legislativo	1.242.380,76	3,14
<b>Total das Despesas para efeito de Cálculo das Despesas com Pessoal do Poder Legislativo</b>	<b>1.242.380,76</b>	<b>3,14</b>
Valor Abaixo do Limite (6%)	1.132.863,81	2,86

**Fonte:** Demonstrativos do Balanço Geral consolidado.

O Poder Legislativo gastou, no exercício em exame, **3,14%** do total da receita corrente líquida em despesas com pessoal, **CUMPRINDO** a norma contida no artigo 20, III, 'a' da Lei Complementar nº 101/2000.

O gráfico seguinte apresenta a evolução histórica e comparativa das despesas com pessoal do Poder Legislativo:

**Gráfico 19** – Evolução Histórica e Comparativa da Despesa com Pessoal do Legislativo: 2007 – 2011



**Fonte:** Demonstrativos dos Balanços Gerais consolidados e análise técnica.

O estudo evolutivo dos gastos com pessoal da Câmara expõe que houve um aumento do percentual quando comparado ao exercício anterior.

## 6. DO CONTROLE INTERNO

O Controle Interno na Administração Pública é aquele que se realiza internamente, ou seja, através dos órgãos componentes da própria estrutura administrativa que pratica e fiscaliza os atos sujeitos ao seu controle, conforme preconizado nos artigos 31 e 70 da Constituição Federal.

Nesse sentido, apresenta-se o quadro que segue, indicando o responsável pelo órgão de Controle Interno do Município de Braço do Norte, sua Lei instituidora e o envio dos relatórios de sua competência:

**Quadro 20** – Informações sobre o Sistema de Controle Interno

<b>LEI INSTITUIDORA</b>	1922, de 20/08/2002					
<b>RESPONSÁVEL</b>	Andréa Martins	<b>ATO DE NOMEAÇÃO</b>			523, de 19/06/2009	
<b>RELATÓRIOS BIMESTRAIS</b> (art. 5º, § 3º, Res. nº TC 16/94)	<b>Datas Limites para Entrega</b>					
	<b>1º BIM.</b>	<b>2º BIM.</b>	<b>3º BIM.</b>	<b>4º BIM.</b>	<b>5º BIM.</b>	<b>6º BIM.</b>
	31/03/2011	31/05/2011	01/08/2011	30/09/2011	30/11/2011	31/01/2012
	<b>Datas de Entrega</b>					
	<b>1º BIM.</b>	<b>2º BIM.</b>	<b>3º BIM.</b>	<b>4º BIM.</b>	<b>5º BIM.</b>	<b>6º BIM.</b>
	07/04/2011	01/06/2011				17/02/2012
<b>Diferença em Dias</b>						
<b>1º BIM.</b>	<b>2º BIM.</b>	<b>3º BIM.</b>	<b>4º BIM.</b>	<b>5º BIM.</b>	<b>6º BIM.</b>	
7	1				17	

Obs.: A ausência e o atraso no envio dos Relatórios do Controle Interno consta como restrição anotada no item Restrições de Ordem Legal do capítulo Restrições Apuradas, deste Relatório.

Os Relatórios elaborados pelo Controle Interno apresentam informações sobre o desempenho orçamentário e financeiro do ente, o cumprimento dos limites legais e constitucionais como saúde, educação e pessoal.

## **7. DO FUNDO MUNICIPAL DOS DIREITOS DA CRIANÇA E DO ADOLESCENTE - FIA**

A Constituição Federal trata do dever da família, da sociedade e do Estado, em caráter prioritário, em assegurar à criança e ao adolescente uma série de direitos, conforme pode ser constatado em seu artigo 227:

É dever da família, da sociedade e do Estado assegurar à criança, ao adolescente e ao jovem, com absoluta prioridade, o direito à vida, à saúde, à alimentação, à educação, ao lazer, à profissionalização, à cultura, à dignidade, ao respeito, à liberdade e à convivência familiar e comunitária, além de colocá-los a salvo de toda forma de negligência, discriminação, exploração, violência, crueldade e opressão.

Nessa linha foi promulgada a Lei nº 8.069, de 13 de julho de 1990, que dispõe sobre o Estatuto da Criança e do Adolescente (ECA) e trata sobre a proteção integral desses.

A referida Lei prevê em seu artigo 88, incisos II e IV, a criação do Conselho Municipal dos Direitos da Criança e do Adolescente e a manutenção de fundo especial, respectivamente. Esse fundo, no caso dos Municípios, deve ser criado por lei municipal, obedecendo ao disposto no artigo 167, IX da Constituição Federal e artigo 74 da Lei nº 4.320/64.

A receita do referido Fundo deve ser vinculada aos seus objetivos e sua finalidade, sendo que a forma de aplicação dos recursos é determinada pelo Conselho Municipal dos Direitos da Criança e do Adolescente. Isto é operacionalizado através da aprovação de seu Plano de Aplicação feita anualmente, em consonância com o Plano de Ação elaborado anteriormente também pelo referido Conselho, de acordo com o artigo 260, § 2º da Lei nº 8.069/90 c/c o artigo 1º da Resolução do Conselho Nacional dos Direitos da Criança e do Adolescente - CONANDA nº 105, de 15 de junho de 2005, conforme segue:

Lei nº 8.069/90

Art. 260. [...]

§ 2º Os Conselhos Municipais, Estaduais e Nacional dos Direitos da Criança e do Adolescente fixarão critérios de utilização, através de planos de aplicação das doações subsidiadas e demais receitas,

aplicando necessariamente percentual para incentivo ao acolhimento, sob a forma de guarda, de criança ou adolescente, órfãos ou abandonado, na forma do disposto no **art. 227, § 3º, VI, da Constituição Federal**.

Resolução do CONANDA nº 105, de 15 de junho de 2005:

Art.1º - Ficam estabelecidos os Parâmetros para a Criação e Funcionamento dos Conselhos dos Direitos da Criança e do Adolescente em todo o território nacional, nos termos do art.88, inciso II, do Estatuto da Criança e do Adolescente, e artigos. 227, §7º da Constituição Federal, como órgãos deliberativos da política de promoção dos direitos da criança e do adolescente, controladores das ações em todos os níveis no sentido da implementação desta mesma política e responsáveis por fixar critérios de utilização através de planos de aplicação do Fundo dos Direitos da Criança e do Adolescente, incumbindo-lhes ainda zelar pelo efetivo respeito ao princípio da prioridade absoluta à criança e ao adolescente, nos moldes do previsto no art.4º, caput e parágrafo único, alíneas “b”, “c” e “d” combinado com os artigos 87, 88 e 259, parágrafo único, todos da Lei nº 8.069/90 e art. 227, caput, da Constituição Federal. (grifo nosso)

No caso do Município de Braço do Norte, constata-se que a despesa do Fundo Municipal dos Direitos da Criança e do Adolescente (R\$ 95.113,73, fls. 201/202 dos autos) representa 0,31% da despesa total realizada pela Prefeitura Municipal (R\$ 30.616.836,18).

Além disso, conforme documentação remetida em resposta ao Ofício Circular nº TC/DMU 4.718/2012 (fls. 417 a 436 dos autos), verifica-se que:

1) A nominata e os atos de posse dos Conselheiros do Conselho Municipal dos Direitos da Criança e do Adolescente estão acostados aos autos, às fls. 420 a 425 dos autos;

2) Houve a elaboração do Plano de Ação referente ao Fundo Municipal dos Direitos da Criança e do Adolescente - FIA, em consonância com o disposto no artigo 260, § 2º da Lei nº 8.069/90 c/c o artigo 1º da Resolução do CONANDA nº 105, de 15 de junho de 2005 (fls. 426 a 434 dos autos);

3) Houve a remessa do Plano de Aplicação dos recursos do FIA, em consonância com o disposto no artigo 260, § 2º da Lei nº 8.069/90 c/c o artigo 1º da Resolução do CONANDA nº 105, de 15 de junho de 2005; (fls. 426 a 434 dos autos);

4) O pagamento, manutenção e funcionamento do Conselho Tutelar representa 5,72% (fls. 476 dos autos) da despesa total do Fundo Municipal da Infância e Adolescência, em desacordo ao artigo 16 da Resolução CONANDA nº 137, de 21 de janeiro de 2010.

Art. 16 Deve ser vedada à utilização dos recursos do Fundo dos Direitos da Criança e do Adolescente para despesas que não se identifiquem diretamente com a realização de seus objetivos ou



serviços determinados pela lei que o instituiu, exceto em situações emergenciais ou de calamidade pública previstas em lei. Esses casos excepcionais devem ser aprovados pelo plenário do Conselho dos Direitos da Criança e do Adolescente.

Parágrafo Único. Além das condições estabelecidas no caput, deve ser vedada ainda a utilização dos recursos do Fundo dos Direitos da Criança e do Adolescente para:

[...]

II - pagamento, manutenção e funcionamento do Conselho Tutelar;

5) A remuneração dos Conselheiros Tutelares foi paga com recursos da Prefeitura, conforme fls. 435/436 dos autos.

## **8. DO CUMPRIMENTO DA LEI COMPLEMENTAR Nº 131/2009 E DO DECRETO FEDERAL Nº 7.185/2010**

A transparência da gestão fiscal, entendida como a produção e divulgação sistemática de informações, é um dos pilares em que se assenta a Lei Complementar nº 101/2000.

Para assegurar essa transparência a Lei Complementar nº 131/2009 acrescentou dispositivos a referida Lei a fim de determinar a disponibilização, em tempo real, de informações pormenorizadas sobre a execução orçamentária e financeira, referentes à receita e à despesa, da União, dos Estados, do Distrito Federal e dos Municípios, bem como definiu prazos para a implantação.

O artigo 48, parágrafo único, da Lei Complementar nº 101/2000 alterado pela Lei Complementar nº 131/2009, assim determina:

Art. 48. [...]

Parágrafo único. A transparência será assegurada também mediante:

I – incentivo à participação popular e realização de audiências públicas, durante os processos de elaboração e discussão dos planos, lei de diretrizes orçamentárias e orçamentos;

II – liberação ao pleno conhecimento e acompanhamento da sociedade, em tempo real, de informações pormenorizadas sobre a execução orçamentária e financeira, em meios eletrônicos de acesso público;

III – adoção de sistema integrado de administração financeira e controle, que atenda a padrão mínimo de qualidade estabelecido pelo Poder Executivo da União e ao disposto no art. 48-A.

Os conteúdos das informações sobre a execução orçamentária e financeira, liberados em meios eletrônicos de acesso público, são definidos no artigo 48-A, I e II, da Lei Complementar nº 101/2000 incluído pela Lei Complementar nº 131/2009, a saber:

Art. 48-A. Para os fins a que se refere o inciso II do parágrafo único do art. 48, os entes da Federação disponibilizarão a qualquer pessoa física ou jurídica o acesso a informações referentes a:

I – quanto à despesa: todos os atos praticados pelas unidades gestoras no decorrer da execução da despesa, no momento de sua realização, com a disponibilização mínima dos dados referentes ao número do correspondente processo, ao bem fornecido ou ao serviço prestado, à pessoa física ou jurídica beneficiária do pagamento e, quando for o caso, ao procedimento licitatório realizado;

II – quanto à receita: o lançamento e o recebimento de toda a receita das unidades gestoras, inclusive referente a recursos extraordinários.

Quanto aos prazos para o cumprimento das determinações dispostas nos referidos artigos a Lei Complementar nº 131/2009 estabeleceu:

Art. 73-B. Ficam estabelecidos os seguintes prazos para o cumprimento das determinações dispostas nos incisos II e III do parágrafo único do art. 48 e do art. 48-A:

I – 1 (um) ano para a União, os Estados, o Distrito Federal e os Municípios com mais de 100.000 (cem mil) habitantes;

II – 2 (dois) anos para os Municípios que tenham entre 50.000 (cinquenta mil) e 100.000 (cem mil) habitantes;

III – 4 (quatro) anos para os Municípios que tenham até 50.000 (cinquenta mil) habitantes.

Parágrafo único. Os prazos estabelecidos neste artigo serão contados a partir da data de publicação da lei complementar que introduziu os dispositivos referidos no caput deste artigo.”

O sistema integrado de administração financeira e controle – SISTEMA mencionado no inciso III do parágrafo único do artigo 48 da Lei Complementar nº 101/2000 alterado pela Lei Complementar nº 131/2009, foi regulamentado por meio do Decreto Federal nº 7.185/2010, que em seu artigo 1º assim determina:

Art. 1º A transparência da gestão fiscal dos entes da Federação referidos no art. 1º, § 3º, da Lei Complementar nº 101, de 4 de maio de 2000, será assegurada mediante a observância do disposto no art. 48, parágrafo único, da referida Lei e das normas estabelecidas neste Decreto.

Dessa forma, o referido Decreto também estabeleceu requisitos com padrão mínimo de qualidade necessário para assegurar a transparência da gestão fiscal, onde se extraiu os seguintes:

Art. 2º O sistema integrado de administração financeira e controle utilizado no âmbito de cada ente da Federação, doravante denominado SISTEMA, deverá permitir a liberação em tempo real das informações pormenorizadas sobre a execução orçamentária e financeira das unidades gestoras, referentes à receita e à despesa, com a abertura mínima estabelecida neste Decreto, bem como o registro contábil tempestivo dos atos e fatos que afetam ou possam afetar o patrimônio da entidade.

§ 1º Integrarão o SISTEMA todas as entidades da administração direta, as autarquias, as fundações, os fundos e as empresas estatais dependentes, sem prejuízo da autonomia do ordenador de despesa para a gestão dos créditos e recursos autorizados na forma da legislação vigente e em conformidade com os limites de empenho e o cronograma de desembolso estabelecido.

§ 2º Para fins deste Decreto, entende-se por:

I – [...]

II - liberação em tempo real: a disponibilização das informações, em meio eletrônico que possibilite amplo acesso público, até o primeiro dia útil subsequente à data do registro contábil no respectivo SISTEMA, sem prejuízo do desempenho e da preservação das rotinas de segurança operacionais necessários ao seu pleno funcionamento;

III - meio eletrônico que possibilite amplo acesso público: a Internet, sem exigências de cadastramento de usuários ou utilização de senhas para acesso; e

IV - [...]

Art. 4º Sem prejuízo da exigência de características adicionais no âmbito de cada ente da Federação, consistem requisitos tecnológicos do padrão mínimo de qualidade do SISTEMA:

I - [...]

II - permitir o armazenamento, a importação e a exportação de dados; e

III - [...]

Art. 7º Sem prejuízo dos direitos e garantias individuais constitucionalmente estabelecidos, o SISTEMA deverá gerar, para disponibilização em meio eletrônico que possibilite amplo acesso público, pelo menos, as seguintes informações relativas aos atos praticados pelas unidades gestoras no decorrer da execução orçamentária e financeira:

I - quanto à despesa:

a) o valor do empenho, liquidação e pagamento;

b) o número do correspondente processo da execução, quando for o caso;

c) a classificação orçamentária, especificando a unidade orçamentária, função, subfunção, natureza da despesa e a fonte dos recursos que financiaram o gasto;

d) a pessoa física ou jurídica beneficiária do pagamento, inclusive nos desembolsos de operações independentes da execução orçamentária, exceto no caso de folha de pagamento de pessoal e de benefícios previdenciários;

e) o procedimento licitatório realizado, bem como à sua dispensa ou inexigibilidade, quando for o caso, com o número do correspondente processo; e

f) o bem fornecido ou serviço prestado, quando for o caso;

II - quanto à receita, os valores de todas as receitas da unidade gestora, compreendendo no mínimo sua natureza, relativas a:

- a) previsão;
- b) lançamento, quando for o caso; e
- c) arrecadação, inclusive referente a recursos extraordinários.

O Município de **Braço do Norte**, com base na população estimada<sup>5</sup> quando a Lei Complementar nº 131/2009 entrou em vigor, acrescentando dispositivos à Lei Complementar nº 101/2000, se enquadra na regra estabelecida no artigo 73-B, III, do citado diploma legal, ou seja, o cumprimento das determinações dispostas nos incisos II e III do parágrafo único do artigo 48 e do artigo 48-A da referida Lei iniciará no exercício de 2013.

A análise no que se refere à disponibilização de informações pormenorizadas sobre a execução orçamentária e financeira do Município consistiu na verificação da existência ou não da divulgação dessas informações por meios eletrônicos.

Assim, constatou-se que o Município de **Braço do Norte** possui em meios eletrônicos a divulgação de informações sobre a execução orçamentária e financeira. Alertando-se que a partir do mês de maio de 2013 é obrigatória a divulgação desses dados de acordo com os ditames da Lei Complementar nº 101/2000, alterada pela Lei Complementar nº 131/2009, e do Decreto Federal nº 7.185/2010.

## 9. RESTRIÇÕES APURADAS

### 9.1 RESTRIÇÕES DE ORDEM LEGAL

- 9.1.1 Atraso na remessa dos Relatórios de Controle Interno referentes aos 1º, 2º, 6º bimestres, em desacordo aos artigos 3º e 4º da Lei Complementar nº 202/2000 c/c artigo 5º, § 3º da Resolução nº TC - 16/94, alterada pela Resolução nº TC - 11/2004 (Quadro 20);
- 9.1.2 Ausência na remessa dos Relatórios de Controle Interno referentes aos 3º, 4º, 5º bimestres, em descumprimento aos artigos 3º e 4º da Lei Complementar nº 202/2000 c/c artigo 5º, § 3º da Resolução nº TC - 16/94, alterada pela Resolução nº TC - 11/2004 (Quadro 20).

<sup>5</sup> População de 28.909 habitantes (IBGE – 2008).

## 10. SÍNTESE DO EXERCÍCIO DE 2011

### Quadro 21 – Síntese

<b>1) Balanço Anual Consolidado</b>	<b>Demonstra adequadamente</b> a posição financeira, orçamentária e patrimonial, não apresentando divergências relevantes entre as peças que o compõem.	
<b>2) Resultado Orçamentário</b>	<b>Déficit totalmente absorvido pelo superávit financeiro do exercício anterior</b>	R\$ 239.461,75
<b>3) Resultado Financeiro</b>	Superávit	R\$ 831.269,27
<b>4) LIMITES</b>	<b>PARÂMETRO MÍNIMO</b>	<b>REALIZADO</b>
<b>4.1) Saúde</b>	15,00%	20,52%
<b>4.2) Ensino</b>	25,00%	29,41%
<b>4.3) FUNDEB</b>	60,00%	67,13%
	95,00%	99,97%
<b>4.4) Despesas com pessoal</b>	<b>PARÂMETRO MÁXIMO</b>	<b>REALIZADO</b>
<b>a) Município</b>	60,00%	50,76%
<b>b) Poder Executivo</b>	54,00%	47,62%
<b>c) Poder Legislativo</b>	6,00%	3,14%

## CONCLUSÃO

Considerando que a apreciação das contas tomou por base os dados e informações exigidos pela legislação aplicável, de veracidade ideológica apenas presumida, podendo o Tribunal de Contas - a qualquer época e desde que venha a ter ciência de ato ou fato que a desabone - reapreciar, reformular seu entendimento e emitir novo pronunciamento a respeito;

Considerando que a análise foi efetuada conforme técnicas apropriadas de auditoria, que preveem inclusive a realização de inspeção *in loco* e a utilização de amostragem, conforme o caso;

Considerando que o julgamento das contas de governo do Prefeito Municipal, pela Colenda Câmara de Vereadores, não envolve exame da responsabilidade de administradores municipais, inclusive do Prefeito, quanto a atos de competência do exercício em causa, que devem ser objeto de exame em processos específicos;

Considerando o exposto e mais o que dos autos consta, para efeito de emissão de PARECER PRÉVIO a que se refere o art. 50 da Lei Complementar nº 202/2000, referente às contas do **exercício de 2011 do Município de Braço do Norte**.



Diante das **Restrições de Ordem Legal** apuradas no item **9.1**, deste Relatório, entende esta Diretoria que possa o Tribunal de Contas, além da emissão do parecer prévio, decidir por:

I - **RECOMENDAR** à Câmara de Vereadores anotação e verificação de acatamento, pelo Poder Executivo, das observações constantes do presente Relatório;

II - **RECOMENDAR** ao Responsável pelo Poder Executivo a adoção de providências imediatas quanto às irregularidades mencionadas no Capítulo 7 – Do Fundo dos Direitos da Criança e do Adolescente;

III - **SOLICITAR** à Câmara de Vereadores seja o Tribunal de Contas comunicado do resultado do julgamento das Contas Anuais em questão, conforme prescreve o art. 59 da Lei Complementar nº 202/2000, inclusive com a remessa do ato respectivo e da ata da sessão de julgamento da Câmara.

É o Relatório,

DMU, em 10/10/2012.

ODINÉLIA ELEUTÉRIO KUHLEN  
**Auditora Fiscal de Controle Externo**

TERESINHA DE JESUS BASTO DA  
SILVA  
**Auditora Fiscal de Controle Externo**  
**Chefe da Divisão 8**

De Acordo

Em 10/10/2012.

SALETE OLIVEIRA  
**Coordenadora de Controle**  
**Inspetoria 3**

## ANEXO

### Deduções das Despesas com Ações e Serviços Públicos de Saúde

Descrição	R\$
Despesas com Recursos de Convênios e/ou Receitas Vinculadas destinadas às Ações e Serviços Públicos de Saúde (Apêndice)	3.209.131,95
Valor referente a despesas consideradas na Saúde em exercícios anteriores (fontes 0 e/ou 2) inscritas em Restos a Pagar e canceladas no exercício em análise (fls. 474 dos autos)	794,20
<b>Total das Deduções com Ações e Serviços Públicos de Saúde do Município</b>	<b>3.209.926,15</b>

### Deduções das Despesas com Educação Básica

Descrição	R\$
Despesas com Recursos de Convênios e/ou Receitas Vinculadas destinadas à Educação Infantil (Apêndice)	824.166,24
Despesas excluídas por não serem consideradas como de manutenção e Desenvolvimento da Educação Infantil (Apêndice)	513.868,40
Despesas com Recursos de Convênios e/ou Receitas Vinculadas destinados ao Ensino Fundamental (Apêndice)	882.738,00
Despesas excluídas por não serem consideradas como de manutenção e Desenvolvimento do Ensino Fundamental (Apêndice)	7.153,63
Valor referente a despesas consideradas no Ensino Fundamental em exercícios anteriores (fontes 0 e/ou 1 e/ou 18 e/ou 19) inscritas em Restos a Pagar e canceladas no exercício em análise (fls. 475 dos autos)	7.317,00
<b>Total das deduções das despesas com Educação Básica</b>	<b>2.235.243,27</b>

### Deduções da Despesa com Pessoal

Descrição	R\$
<b>Executivo:</b> Sentenças Judiciais (3.1.90.91 e 3.1.91.91)	419.859,64
<b>Executivo:</b> Despesas de Exercícios Anteriores (3.1.90.92 e 3.1.91.92)	4.858,75
<b>Total das deduções das despesas com pessoal do Poder Executivo</b>	<b>424.718,39</b>
<b>Total das deduções das despesas com pessoal</b>	<b>424.718,39</b>

### Apuração Financeira da aplicação dos recursos oriundos do FUNDEB

Descrição	R\$
Transferências do FUNDEB	7.963.229,76
(+) Rendimentos de Aplicações Financeiras das Contas do FUNDEB	24.688,41
(-) Saldo Financeiro do FUNDEB em 31/12/2011	2.058,43
(+) Despesas inscritas em Restos a Pagar no exercício e/ou despesas registradas em DDO no exercício, com disponibilidade dos recursos do FUNDEB	0,00
<b>(=) Total de utilização dos recursos do FUNDEB no exercício de 2011</b>	<b>7.985.859,74</b>

**Fonte:** Demonstrativos do Balanço Geral consolidado, dados do Sistema e-Sfinge e análise técnica.



## APÊNDICE

### Despesas com Recursos de Convênios e/ou Receitas Vinculadas destinadas à Saúde:

Fonte de Recurso	Ano	Sub Função	Valor Empenho (R\$)	Valor Liquidação (R\$)	Valor Pagamento (R\$)
23 - Transferências de Convênios: Saúde	2011	301	3.121.000,24	2.918.612,67	2.724.722,06
23 - Transferências de Convênios: Saúde	2011	304	3.501,03	3.501,03	3.501,03
23 - Transferências de Convênios: Saúde	2011	305	84.630,68	84.630,68	83.230,68
<b>TOTAL</b>			<b>3.209.131,95</b>	<b>3.006.744,38</b>	<b>2.811.453,77</b>

### Despesas excluídas por não serem consideradas como de Ações e Serviços Públicos de Saúde:

Unidade	Fonte de Recurso	Sub Função	Nº Empenho	Data Empenho	Credor	Valor Empenho (R\$)	Valor Liquidação (R\$)	Valor Pagamento (R\$)	Histórico
Fundo Municipal de Saúde de Braço do Norte	02 - Receitas de Impostos e Transf de impostos: Saúde	301	691	15/04/2011	LABORAT.ANALISES CLÍNICAS. STA. ISABEL LTDA.	490,00	490,00	490,00	PELA DESPESA EMPENHADA REF. FORNEC. DE 56 EXAMES P/ CARTEIRA SAUDE DOADOS 56 PESSOAS QUE TRABALHARAO NA ORGANIZAÇÃO DA FESTA EM COMEMORAÇÃO AO DIA DO PADROEIRO EM PINHEIRAL.
<b>TOTAL</b>						<b>490,00</b>	<b>490,00</b>	<b>490,00</b>	

### Despesas com Recursos de Convênios e/ou Receitas Vinculadas destinadas à Educação Infantil:

Fonte de Recurso	Ano	Sub Função	Valor Empenho (R\$)	Valor Liquidação (R\$)	Valor Pagamento (R\$)
24 - Transferências de Convênios - Outros (não relacionados à educação/saúde/assistência social)	2011	365	721.495,04	721.495,04	668.122,88
59 - Programa Dinheiro Direto na Escola - PDDE	2011	365	624,00	624,00	624,00
60 - Programa Nacional de Alimentação Escolar - PNAE	2011	365	102.047,20	102.047,20	83.899,20
<b>TOTAIS</b>			<b>824.166,24</b>	<b>824.166,24</b>	<b>752.646,08</b>



### Despesas excluídas por não serem consideradas como de manutenção e Desenvolvimento do Ensino Infantil:

Unidade	Fonte de Recurso	Sub Função	Nº Empenho	Data Empenho	Credor	Valor Empenho (R\$)	Valor Liquidação (R\$)	Valor Pagamento (R\$)	Histórico (R\$)
Prefeitura Municipal de Braço do Norte	01 - Receitas de Impostos e Transf de Impostos: Educação	365	809	15/02/2011	FRANCIELLE DACOREGIO KEMPER	25,00	25,00	25,00	PELA DESPESA EMPENHADA REF. RESCISAO DE TERMO DE COMPROMISSO DE ESTAGIARIA DESTA PREFEITURA.
Prefeitura Municipal de Braço do Norte	01 - Receitas de Impostos e Transf de Impostos: Educação	365	811	15/02/2011	JIANE DEMÉTRIO DAMIÃO	25,00	25,00	25,00	PELA DESPESA EMPENHADA REF. RESCISAO DE TERMO DE COMPROMISSO DE ESTAGIARIA DESTA PREFEITURA.
Prefeitura Municipal de Braço do Norte	01 - Receitas de Impostos e Transf de Impostos: Educação	365	1166	18/03/2011	RECH E SILVA SUPERMERCADO LTDA.	25.197,02	25.197,02	25.197,02	PELA DESPESA EMPENHADA REF. FORNEC. DE GENEROS ALIMENTICIOS (ARROZ BRANCO, FARINHA MILHO, OLEO SOJA, PAO FRANCES E SALSICHA), P/ AS CRECHES MUNICIPAIS, EXERCICIO/2011, PROCESSO Nº. 9/2011 E PREGAO PRESENCIAL Nº. 3/2011..
Prefeitura Municipal de Braço do Norte	01 - Receitas de Impostos e Transf de Impostos: Educação	365	1167	18/03/2011	SUPER LIDER ALIMENTOS LTDA.	17.929,74	17.929,74	17.929,74	PELA DESPESA EMPENHADA REF. FORNEC. DE GENEROS ALIMENTICIOS (FRANGO INTEIRO), P/ AS CRECHES MUNICIPAIS, EXERCICIO/2011, PROCESSO Nº. 9/2011 E PREGAO PRESENCIAL Nº. 3/2011.
Prefeitura Municipal de Braço do Norte	01 - Receitas de Impostos e Transf de Impostos: Educação	365	1290	22/03/2011	DAIANE CRISTINA RODRIGUES	510,00	510,00	510,00	PELA DESPESA EMPENHADA REF. RESCISAO DE TERMO DE COMPROMISSO DE ESTAGIARIA DESTA PREFEITURA.
Prefeitura Municipal de Braço do Norte	01 - Receitas de Impostos e Transf de Impostos: Educação	365	1291	22/03/2011	TATIANE DEJANIRA ROLIM DOS SANTOS	55,00	55,00	55,00	PELA DESPESA EMPENHADA REF. RESCISAO DE TERMO DE COMPROMISSO DE ESTAGIARIA DESTA PREFEITURA.
Prefeitura Municipal de Braço do Norte	01 - Receitas de Impostos e Transf de Impostos: Educação	365	1292	22/03/2011	DIANDRA MICHELETO	425,00	425,00	425,00	PELA DESPESA EMPENHADA REF. RESCISAO DE TERMO DE COMPROMISSO DE ESTAGIARIA DESTA PREFEITURA.
Prefeitura Municipal de Braço do Norte	01 - Receitas de Impostos e Transf de Impostos: Educação	365	1293	22/03/2011	GILMARA SCHREIBER	465,00	465,00	465,00	PELA DESPESA EMPENHADA REF. RESCISAO DE TERMO DE COMPROMISSO DE ESTAGIARIA DESTA PREFEITURA.
Prefeitura Municipal de Braço do Norte	01 - Receitas de Impostos e Transf de Impostos: Educação	365	1503	30/03/2011	THAMIRES PRUDENCIO	90,00	90,00	90,00	PELA DESPESA EMPENHADA REF. RESCISAO DE TERMO DE COMPROMISSO DE ESTAGIARIA DESTA PREFEITURA.
Prefeitura	01 - Receitas de	365	1639	12/04/2011	DEISY TUANE MATTEI	340,00	340,00	340,00	PELA DESPESA EMPENHADA REF. RESCISAO DE TERMO DE



Unidade	Fonte de Recurso	Sub Função	Nº Empenho	Data Empenho	Credor	Valor Empenho (R\$)	Valor Liquidação (R\$)	Valor Pagamento (R\$)	Histórico (R\$)
Municipal de Braço do Norte	Impostos e Transf de Impostos: Educação								COMPROMISSO DE ESTAGIARIA DESTA PREFEITURA.
Prefeitura Municipal de Braço do Norte	01 - Receitas de Impostos e Transf de Impostos: Educação	365	1668	15/04/2011	COMERCIAL DE ALIMENTOS JERONIMO LTDA. ME	3.080,34	3.080,34	3.080,34	PELA DESPESA EMPENHADA REF. FORNEC. DE 1.413 CESTAS DE PASCOA (CHOCOLATE), P/ AS CRECHES MUNICIPAIS.
Prefeitura Municipal de Braço do Norte	01 - Receitas de Impostos e Transf de Impostos: Educação	365	1835	25/04/2011	ENERZON RENATO HARGER BONETTI	35,00	35,00	35,00	PELA DESPESA EMPENHADA REF. RESCISAO DE TERMO DE COMPROMISSO DE ESTAGIARIO DESTA PREFEITURA.
Prefeitura Municipal de Braço do Norte	01 - Receitas de Impostos e Transf de Impostos: Educação	365	1973	02/05/2011	GISLANIA PAULA DE BARROS	85,00	85,00	85,00	PELA DESPESA EMPENHADA REF. RESCISAO DE TERMO DE COMPROMISSO DE ESTAGIARIA DESTA PREFEITURA.
Prefeitura Municipal de Braço do Norte	01 - Receitas de Impostos e Transf de Impostos: Educação	365	1974	02/05/2011	GABRIELLI DE GODOY WESTPHAL	135,00	135,00	135,00	PELA DESPESA EMPENHADA REF. RESCISAO DE TERMO DE COMPROMISSO DE ESTAGIARIA DESTA PREFEITURA.
Prefeitura Municipal de Braço do Norte	01 - Receitas de Impostos e Transf de Impostos: Educação	365	2062	11/05/2011	LADY LILIAN BONIFÁCIO SERAFIM	125,00	125,00	125,00	PELA DESPESA EMPENHADA REF. RESCISAO DE TERMO DE COMRPOMISSO DE ESTAGIARIA DESTA PREFEITURA.
Prefeitura Municipal de Braço do Norte	01 - Receitas de Impostos e Transf de Impostos: Educação	365	2083	11/05/2011	FRANCIÉLY DA ROSA FERREIRA	25,00	25,00	25,00	PELA DESPESA EMPENHADA REF. RESCISAO DE TERMO DE COMRPOMISSO DE ESTAGIARIA DESTA PREFEITURA.
Prefeitura Municipal de Braço do Norte	01 - Receitas de Impostos e Transf de Impostos: Educação	365	2249	18/05/2011	LIBERTY SEGUROS S/A	783,18	783,18	783,18	PELA DESPESA EMPENHADA REF. SERVICO DE SEGURO DE ESTAGIARIAS DESTA PREFEITURA.
Prefeitura Municipal de Braço do Norte	01 - Receitas de Impostos e Transf de Impostos: Educação	365	2385	27/05/2011	ADRIANA MARY COSTA BALBINO DE OLIVEIRA	50,00	50,00	50,00	PELA DESPESA EMPENHADA REF. RESCISAO DE TERMO DE COMPROMISSO DE ESTAGIARIA DESTA PREFEITURA.
Prefeitura Municipal de Braço do Norte	01 - Receitas de Impostos e Transf de Impostos: Educação	365	2386	27/05/2011	MARIELI CAMARGO DE SOUZA	100,00	100,00	100,00	PELA DESPESA EMPENHADA REF. RESCISAO DE TERMO DE COMPROMISSO DE ESTAGIARIA DESTA PREFEITURA.

Unidade	Fonte de Recurso	Sub Função	Nº Empenho	Data Empenho	Credor	Valor Empenho (R\$)	Valor Liquidação (R\$)	Valor Pagamento (R\$)	Histórico (R\$)
Prefeitura Municipal de Braço do Norte	01 - Receitas de Impostos e Transf de Impostos: Educação	365	2389	27/05/2011	LETICIA CAMILO DA SILVA	75,00	75,00	75,00	PELA DESPESA EMPENHADA REF. RESCISAO DE TERMO DE COMPROMISSO DE ESTAGIARIA DESTA PREFEITURA.
Prefeitura Municipal de Braço do Norte	01 - Receitas de Impostos e Transf de Impostos: Educação	365	2565	10/06/2011	ANNA CAMILA FERNANDES DOS SANTOS	610,00	610,00	610,00	PELA DESPESA EMPENHADA REF. RESCISAO DE TERMO DE COMPROMISSO DE ESTAGIARIA DESTA PREFEITURA.
Prefeitura Municipal de Braço do Norte	01 - Receitas de Impostos e Transf de Impostos: Educação	365	2566	10/06/2011	JANICE BOEING	315,00	315,00	315,00	PELA DESPESA EMPENHADA REF. RESCISAO DE TERMO DE COMPROMISSO DE ESTAGIARIA DESTA PREFEITURA.
Prefeitura Municipal de Braço do Norte	01 - Receitas de Impostos e Transf de Impostos: Educação	365	2567	10/06/2011	LETICIA NAYARA LEBKUCHEN	195,00	195,00	195,00	PELA DESPESA EMPENHADA REF. RESCISAO DE TERMO DE COMPROMISSO DE ESTAGIARIA DESTA PREFEITURA.
Prefeitura Municipal de Braço do Norte	01 - Receitas de Impostos e Transf de Impostos: Educação	365	2569	10/06/2011	JESSICA FERNANDES HERMENEGILDO	240,00	240,00	240,00	PELA DESPESA EMPENHADA REF. RESCISAO DE TERMO DE COMPROMISSO DE ESTAGIARIA DESTA PREFEITURA.
Prefeitura Municipal de Braço do Norte	01 - Receitas de Impostos e Transf de Impostos: Educação	365	2570	10/06/2011	GEISLER PAMELYS DE BARROS	190,00	190,00	190,00	PELA DESPESA EMPENHADA REF. RESCISAO DE TERMO DE COMPROMISSO DE ESTAGIARIA DESTA PREFEITURA.
Prefeitura Municipal de Braço do Norte	01 - Receitas de Impostos e Transf de Impostos: Educação	365	2743	15/06/2011	BRUNA ISIDORO ULIANO	125,00	125,00	125,00	PELA DESPESA EMPENHADA REF. RESCISAO DE TERMO DE COMPROMISSO DE ESTAGIARIA DESTA PREFEITURA.
Prefeitura Municipal de Braço do Norte	01 - Receitas de Impostos e Transf de Impostos: Educação	365	2745	15/06/2011	GABRIELA PEREIRA	75,00	75,00	75,00	PELA DESPESA EMPENHADA REF. RESCISAO DE TERMO DE COMPROMISSO DE ESTAGIARIA DESTA PREFEITURA.
Prefeitura Municipal de Braço do Norte	01 - Receitas de Impostos e Transf de Impostos: Educação	365	2920	28/06/2011	RECH E SILVA SUPERMERCADO LTDA.	89.710,87	89.710,87	89.710,87	PELA DESPESA EMPENHADA REF. FORNEC. DE GENEROS ALIMENTICIOS (ABACAXI, ACUCAR, ALHO, ARROZ, CAFE, GELATINA, ETC.), P/ MERENDA ESCOLAR NAS CRECHES MUNICIPAIS, EXERCICIO/2011, PROCESSO 60/2011 DE 01/06/2011.
Prefeitura Municipal de Braço do Norte	01 - Receitas de Impostos e Transf de Impostos: Educação	365	2923	28/06/2011	SUPER LIDER ALIMENTOS LTDA.	98.093,39	98.093,39	98.093,39	PELA DESPESA EMPENHADA REF. FORNEC. DE GENEROS ALIMENTICIOS (MACARRAO, MANTEIGA, OREGANO, SALSICHA, ETC.), P/ MERENDA ESCOLAR NAS CRECHES MUNICIPAIS, EXERCICIO/2011, PROCESSO 60/2011 DE 01/06/2011.
Prefeitura	01 - Receitas de	365	2925	28/06/2011	FRIGORÍFICO EING	26.790,03	26.790,03	26.790,03	PELA DESPESA EMPENHADA REF. FORNEC. DE GENEROS



Unidade	Fonte de Recurso	Sub Função	Nº Empenho	Data Empenho	Credor	Valor Empenho (R\$)	Valor Liquidação (R\$)	Valor Pagamento (R\$)	Histórico (R\$)
Municipal de Braço do Norte	Impostos e Transf de Impostos: Educação				LTDA.				ALIMENTICIOS (CARNE BOVINA FRESCA, CARNE BOVIBNA MOIDA E FIGADO BOVINO FRESCO), P/ MERENDA ESCOLAR NAS CRECHES MUNICIPAIS, EXERCÍCIO/2011, PROCESSO 60/2011 DE 01/06/2011.
Prefeitura Municipal de Braço do Norte	01 - Receitas de Impostos e Transf de Impostos: Educação	365	2949	30/06/2011	LILIAN CRISTINA MARCIANO	100,00	100,00	100,00	PELA DESPESA EMPENHADA REF. RESCISAO DE TERMO DE COMPROMISSO DE ESTAGIARIA DESTA PREFEITURA.
Prefeitura Municipal de Braço do Norte	01 - Receitas de Impostos e Transf de Impostos: Educação	365	2951	30/06/2011	JOYCE FAUSTINO DOS SANTOS	75,00	75,00	75,00	PELA DESPESA EMPENHADA REF. RESCISAO DE TERMO DE COMPROMISSO DE ESTAGIARIA DESTA PREFEITURA.
Prefeitura Municipal de Braço do Norte	01 - Receitas de Impostos e Transf de Impostos: Educação	365	3003	06/07/2011	THAIS JULIO ALBERTON	175,00	175,00	175,00	PELA DESPESA EMPENHADA REF. RESCISAO DE COMPROMISSO DE ESTAGIARIA DESTA PREFEITURA.
Prefeitura Municipal de Braço do Norte	01 - Receitas de Impostos e Transf de Impostos: Educação	365	3005	06/07/2011	TIAGO DE SOUZA FERREIRA	250,00	250,00	250,00	PELA DESPESA EMPENHADA REF. RESCISAO DE COMPROMISSO DE ESTAGIARIO DESTA PREFEITURA.
Prefeitura Municipal de Braço do Norte	01 - Receitas de Impostos e Transf de Impostos: Educação	365	3395	27/07/2011	FRANCINI CAMILO	60,00	60,00	60,00	PELA DESPESA EMPENHADA REF. RESCISAO DE CONTRATO DE COMPROMISSO DE ESTAGIARIA DESTA PREFEITURA.
Prefeitura Municipal de Braço do Norte	01 - Receitas de Impostos e Transf de Impostos: Educação	365	3468	04/08/2011	SHEILA SCHULZ	175,00	175,00	175,00	PELA DESPESA EMPENHADA REF. RESCISAO DE TERMO DE COMPROMISSO DE ESTAGIARIA DESTA PREFEITURA.
Prefeitura Municipal de Braço do Norte	01 - Receitas de Impostos e Transf de Impostos: Educação	365	3469	04/08/2011	SILVANA LAUREANO DE OLIVEIRA	145,00	145,00	145,00	PELA DESPESA EMPENHADA REF. RESCISAO DE TERMO DE COMPROMISSO DE ESTAGIARIA DESTA PREFEITURA.
Prefeitura Municipal de Braço do Norte	01 - Receitas de Impostos e Transf de Impostos: Educação	365	3470	04/08/2011	KARLA ZAPELINI DE SOUZA	75,00	75,00	75,00	PELA DESPESA EMPENHADA REF. RESCISAO DE TERMO DE COMPROMISSO DE ESTAGIARIA DESTA PREFEITURA.
Prefeitura Municipal de Braço do Norte	01 - Receitas de Impostos e Transf de Impostos: Educação	365	3471	04/08/2011	ROBERTO FRECCIA	125,00	125,00	125,00	PELA DESPESA EMPENHADA REF. RESCISAO DE TERMO DE COMPROMISSO DE ESTAGIARIO DESTA PREFEITURA.

Unidade	Fonte de Recurso	Sub Função	Nº Empenho	Data Empenho	Credor	Valor Empenho (R\$)	Valor Liquidação (R\$)	Valor Pagamento (R\$)	Histórico (R\$)
	Educação								
Prefeitura Municipal de Braço do Norte	01 - Receitas de Impostos e Transf de Impostos: Educação	365	3504	08/08/2011	GILMARA FERREIRA	290,00	290,00	290,00	PELA DESPESA EMPENHADA REF. RESCISAO DE TERMO DE COMPROMISSO DE ESTAGIARIA DESTA PREFEITURA.
Prefeitura Municipal de Braço do Norte	01 - Receitas de Impostos e Transf de Impostos: Educação	365	3505	08/08/2011	KELLEN BRAZ DA SILVA	215,00	215,00	215,00	PELA DESPESA EMPENHADA REF. RESCISAO DE TERMO DE COMPROMISSO DE ESTAGIARIA DESTA PREFEITURA.
Prefeitura Municipal de Braço do Norte	01 - Receitas de Impostos e Transf de Impostos: Educação	365	3560	11/08/2011	DAIANE MAGNUS RODOLFO	175,00	175,00	175,00	PELA DESPESA EMPENHADA REF. RESCISAO DE TERMO DE COMPROMISSO DE ESTAGIARIA DESTA PREFEITURA.
Prefeitura Municipal de Braço do Norte	01 - Receitas de Impostos e Transf de Impostos: Educação	365	3739	17/08/2011	ANA PAULA DA SILVA MEDEIROS	150,00	150,00	150,00	PELA DESPESA EMPENHADA REF. RESCISAO DE TERMO DE COMPROMISSO DE ESTAGIARIA DESTA PREFEITURA.
Prefeitura Municipal de Braço do Norte	01 - Receitas de Impostos e Transf de Impostos: Educação	365	3740	17/08/2011	ELISSANDRA ISRAEL	150,00	150,00	150,00	PELA DESPESA EMPENHADA REF. RESCISAO DE TERMO DE COMPROMISSO DE ESTAGIARIA DESTA PREFEITURA.
Prefeitura Municipal de Braço do Norte	01 - Receitas de Impostos e Transf de Impostos: Educação	365	3780	19/08/2011	ALINE MATOS	175,00	175,00	175,00	PELA DESPESA EMPENHADA REF. RESCISAO DE TERMO DE COMPROMISSO DE ESTAGIARIA DESTA PREFEITURA.
Prefeitura Municipal de Braço do Norte	01 - Receitas de Impostos e Transf de Impostos: Educação	365	3781	19/08/2011	BEATRIZ BLASIU ALBERTON	175,00	175,00	175,00	PELA DESPESA EMPENHADA REF. RESCISAO DE TERMO DE COMPROMISSO DE ESTAGIARIA DESTA PREFEITURA.
Prefeitura Municipal de Braço do Norte	01 - Receitas de Impostos e Transf de Impostos: Educação	365	3827	25/08/2011	LIBERTY SEGUROS S/A	461,37	461,37	461,37	PELA DESPESA EMPENHADA REF. SERVICO DE SEGURO DE ESTAGIARIAS DESTA PREFEITURA.
Prefeitura Municipal de Braço do Norte	01 - Receitas de Impostos e Transf de Impostos: Educação	365	3918	30/08/2011	LIBERTY SEGUROS S/A	1.520,83	1.520,83	1.520,83	PELA DESPESA EMPENHADA REF. SERVICO DE SEGURO DE ESTAGIARIAS DESTA PREFEITURA, P/ EXERCICIO/2011.
Prefeitura Municipal de Braço do Norte	01 - Receitas de Impostos e Transf de Impostos: Educação	365	3922	31/08/2011	RAQUEL SIZENANDO SCHMULLER	175,00	175,00	175,00	PELA DESPESA EMPENHADA REF. RESCISAO DE TERMO DE COMPROMISSO DE ESTAGIARIA DESTA PREFEITURA.



Unidade	Fonte de Recurso	Sub Função	Nº Empenho	Data Empenho	Credor	Valor Empenho (R\$)	Valor Liquidação (R\$)	Valor Pagamento (R\$)	Histórico (R\$)
Prefeitura Municipal de Braço do Norte	01 - Receitas de Impostos e Transf de Impostos: Educação	365	3980	05/09/2011	MARIANA MIGUEL	235,00	235,00	235,00	PELA DESPESA EMPENHADA REF. RESCISAO DO TERMO DE COMPROMISSO DE ESTAGIARIA DESTA PREFEITURA.
Prefeitura Municipal de Braço do Norte	01 - Receitas de Impostos e Transf de Impostos: Educação	365	3981	05/09/2011	PALOMA LESSA DOS SANTOS	175,00	175,00	175,00	PELA DESPESA EMPENHADA REF. RESCISAO DO TERMO DE COMPROMISSO DE ESTAGIARIA DESTA PREFEITURA.
Prefeitura Municipal de Braço do Norte	01 - Receitas de Impostos e Transf de Impostos: Educação	365	3982	05/09/2011	GABRIELA DE SOUZA	175,00	175,00	175,00	PELA DESPESA EMPENHADA REF. RESCISAO DO TERMO DE COMPROMISSO DE ESTAGIARIA DESTA PREFEITURA.
Prefeitura Municipal de Braço do Norte	01 - Receitas de Impostos e Transf de Impostos: Educação	365	3983	05/09/2011	ANA PAULA FERREIRA JOAQUINA	25,00	25,00	25,00	PELA DESPESA EMPENHADA REF. RESCISAO DO TERMO DE COMPROMISSO DE ESTAGIARIA DESTA PREFEITURA.
Prefeitura Municipal de Braço do Norte	01 - Receitas de Impostos e Transf de Impostos: Educação	365	3984	05/09/2011	JULIANA MARTINS CACHOEIRA	75,00	75,00	75,00	PELA DESPESA EMPENHADA REF. RESCISAO DO TERMO DE COMPROMISSO DE ESTAGIARIA DESTA PREFEITURA.
Prefeitura Municipal de Braço do Norte	01 - Receitas de Impostos e Transf de Impostos: Educação	365	4040	12/09/2011	RAFAELA FELISBERTO	380,00	380,00	380,00	PELA DESPESA EMPENHADA REF. RESCISAO DO TERMO DE COMPROMISSO DE ESTAGIARIA DESTA PREFEITURA.
Prefeitura Municipal de Braço do Norte	01 - Receitas de Impostos e Transf de Impostos: Educação	365	4099	16/09/2011	FLAVIA MARCILIO	350,00	350,00	350,00	PELA DESPESA EMPENHADA REF. RESCISAO DO TERMO DE COMPROMISSO DE ESTAGIARIA DESTA PREFEITURA.
Prefeitura Municipal de Braço do Norte	01 - Receitas de Impostos e Transf de Impostos: Educação	365	4334	26/09/2011	JULIANA STEFFEN FERREIRA MATES	200,00	200,00	200,00	PELA DESPESA EMPENHADA REF. RESCISAO DE TERMO DE COMPROMISSO DE ESTAGIARIA DESTA PREFEITURA.
Prefeitura Municipal de Braço do Norte	01 - Receitas de Impostos e Transf de Impostos: Educação	365	4337	26/09/2011	NEUZA GESSER DELA JUSTINA	175,00	175,00	175,00	PELA DESPESA EMPENHADA REF. RESCISAO DE TERMO DE COMPROMISSO DE ESTAGIARIA DESTA PREFEITURA.
Prefeitura Municipal de Braço do Norte	01 - Receitas de Impostos e Transf de Impostos:	365	4339	26/09/2011	RAHYNARA STENZOSKI FORNAZA	125,00	125,00	125,00	PELA DESPESA EMPENHADA REF. RESCISAO DE TERMO DE COMPROMISSO DE ESTAGIARIA DESTA PREFEITURA.

Unidade	Fonte de Recurso	Sub Função	Nº Empenho	Data Empenho	Credor	Valor Empenho (R\$)	Valor Liquidação (R\$)	Valor Pagamento (R\$)	Histórico (R\$)
	Educação								
Prefeitura Municipal de Braço do Norte	01 - Receitas de Impostos e Transf de Impostos: Educação	365	4340	26/09/2011	MAIRA CANDIDO	200,00	200,00	200,00	PELA DESPESA EMPENHADA REF. RESCISAO DE TERMO DE COMPROMISSO DE ESTAGIARIA DESTA PREFEITURA.
Prefeitura Municipal de Braço do Norte	01 - Receitas de Impostos e Transf de Impostos: Educação	365	4341	26/09/2011	ROSINEIA MATIAS CAMILO	190,00	190,00	190,00	PELA DESPESA EMPENHADA REF. RESCISAO DE TERMO DE COMPROMISSO DE ESTAGIARIA DESTA PREFEITURA.
Prefeitura Municipal de Braço do Norte	01 - Receitas de Impostos e Transf de Impostos: Educação	365	4395	30/09/2011	FRANCIELLE LETICIA MACANEIRO	175,00	175,00	175,00	PELA DESPESA EMPENHADA REF. RESCISAO DE TERMO DE COMPROMISSO DE ESTAGIARIA DESTA PREFEITURA.
Prefeitura Municipal de Braço do Norte	01 - Receitas de Impostos e Transf de Impostos: Educação	365	4533	17/10/2011	MAIARA LUIZA VIEIRA PETROWSKI SCHLICKMANN	510,00	510,00	510,00	PELA DESPESA EMPENHADA REF. RESCISAO DE TERMO DE COMPROMISSO DE ESTAGIARIA DESTA PREFEITURA.
Prefeitura Municipal de Braço do Norte	01 - Receitas de Impostos e Transf de Impostos: Educação	365	4535	17/10/2011	JANDILEIA ZANELATO	50,00	50,00	50,00	PELA DESPESA EMPENHADA REF. RESCISAO DE TERMO DE COMPROMISSO DE ESTAGIARIA DESTA PREFEITURA.
Prefeitura Municipal de Braço do Norte	01 - Receitas de Impostos e Transf de Impostos: Educação	365	4536	17/10/2011	CAMILA BORGES FREITAS	465,00	465,00	465,00	PELA DESPESA EMPENHADA REF. RESCISAO DE TERMO DE COMPROMISSO DE ESTAGIARIA DESTA PREFEITURA.
Prefeitura Municipal de Braço do Norte	01 - Receitas de Impostos e Transf de Impostos: Educação	365	4698	19/10/2011	RENATA PERIN FERREIRA	50,00	50,00	50,00	PELA DESPESA EMPENHADA REF. RESCISAO DE TERMO DE COMPROMISSO DE ESTAGIARIA DESTA PREFEITURA.
Prefeitura Municipal de Braço do Norte	01 - Receitas de Impostos e Transf de Impostos: Educação	365	4699	19/10/2011	ROSANA FERREIRA TORRES DA SILVA	50,00	50,00	50,00	PELA DESPESA EMPENHADA REF. RESCISAO DE TERMO DE COMPROMISSO DE ESTAGIARIA DESTA PREFEITURA.
Prefeitura Municipal de Braço do Norte	01 - Receitas de Impostos e Transf de Impostos: Educação	365	4700	19/10/2011	MARIANA SANTOS CACHOEIRA	225,00	225,00	225,00	PELA DESPESA EMPENHADA REF. RESCISAO DE TERMO DE COMPROMISSO DE ESTAGIARIA DESTA PREFEITURA.
Prefeitura Municipal de Braço do Norte	01 - Receitas de Impostos e Transf de Impostos: Educação	365	4701	19/10/2011	LAURA GUERREIRA STRAPAZOLI	225,00	225,00	225,00	PELA DESPESA EMPENHADA REF. RESCISAO DE TERMO DE COMPROMISSO DE ESTAGIARIA DESTA PREFEITURA.





Unidade	Fonte de Recurso	Sub Função	Nº Empenho	Data Empenho	Credor	Valor Empenho (R\$)	Valor Liquidação (R\$)	Valor Pagamento (R\$)	Histórico (R\$)
Prefeitura Municipal de Braço do Norte	01 - Receitas de Impostos e Transf de Impostos: Educação	365	5170	16/11/2011	FERNANDA KIRCHNER DUARTE	300,00	300,00	300,00	PELA DESPESA EMPENHADA REF. FOLHA DE PAGTO. DE ESTAGIARIA DESTA PREFEITURA, MES 11/2011.
Prefeitura Municipal de Braço do Norte	01 - Receitas de Impostos e Transf de Impostos: Educação	365	5386	30/11/2011	MERCADO JERONIMO LTDA ME	3.420,00	3.420,00	3.420,00	PELA DESPESA EMPENHADA REF. FORNEC. DE CESTAS DE NATAL P/ DISTRIBUICAO NAS CRECHES MUNICIPAIS, CONTRATO Nº. 108/2011 DE 30/11/2011.
Prefeitura Municipal de Braço do Norte	01 - Receitas de Impostos e Transf de Impostos: Educação	365	273	03/01/2011	DISTR. DE LEITE RICKEN MAY LTDA. - ME.	25.921,97	25.921,97	25.921,97	PELA DESPESA EMPENHADA REF. FORNEC. DE 20.550 L DE LEITE PASTEURIZADO TIPO C, PARA OS CENTROS DE EDUCAÇÃO INFANTIL - CEI, DURANTE O EXERCICIO DE 2011, CFE REGISTRO DE PREÇOS Nº 4/2010, DE 31/12/2010.
Prefeitura Municipal de Braço do Norte	01 - Receitas de Impostos e Transf de Impostos: Educação	365	275	03/01/2011	RECH E SILVA SUPERMERCADO LTDA.	102.032,77	102.032,77	102.032,77	PELA DESPESA EMPENHADA REF. FORNEC. DE GENEROS ALIMENTICIOS (AÇUCAR PC 5K, ARROZ BRANCO, BATATA INGLESA, ETC) PARA OS CENTROS DE EDUCAÇÃO INFANTIL - CEI, DURANTE O EXERCICIO DE 2011, CFE REGISTRO DE PREÇOS Nº 4/2010, DE 31/12/2010.
Prefeitura Municipal de Braço do Norte	01 - Receitas de Impostos e Transf de Impostos: Educação	365	277	03/01/2011	SUPER LIDER ALIMENTOS LTDA.	92.137,60	92.137,60	92.137,60	PELA DESPESA EMPENHADA REF. FORNEC. DE GENEROS ALIMENTICIOS (AÇUCAR PC 5K, ARROZ BRANCO, BATATA INGLESA, ETC) PARA OS CENTROS DE EDUCAÇÃO INFANTIL - CEI, DURANTE O EXERCICIO DE 2011, CFE REGISTRO DE PREÇOS Nº 4/2010, DE 31/12/2010.
Prefeitura Municipal de Braço do Norte	01 - Receitas de Impostos e Transf de Impostos: Educação	365	808	15/02/2011	ANDREZA FERNANDES DA SILVA	335,00	335,00	335,00	PELA DESPESA EMPENHADA REF. RESCISAO DE TERMO DE COMPROMISSO DE ESTAGIARIA DESTA PREFEITURA.
Prefeitura Municipal de Braço do Norte	01 - Receitas de Impostos e Transf de Impostos: Educação	365	810	15/02/2011	THAMARA BUSS SIBERINO	25,00	25,00	25,00	PELA DESPESA EMPENHADA REF. RESCISAO DE TERMO DE COMPROMISSO DE ESTAGIARIA DESTA PREFEITURA.
Prefeitura Municipal de Braço do Norte	01 - Receitas de Impostos e Transf de Impostos: Educação	365	1102	15/03/2011	TAYANE MENDES FERREIRA	250,00	250,00	250,00	PELA DESPESA EMPENHADA REF. RESCISAO DE TERMO DE COMPROMISSO DE ESTAGIARIA DESTA PREFEITURA.
Prefeitura Municipal de Braço do Norte	01 - Receitas de Impostos e Transf de Impostos: Educação	365	1103	15/03/2011	ROSA CASTRO	210,00	210,00	210,00	PELA DESPESA EMPENHADA REF. RESCISAO DE TERMO DE COMPROMISSO DE ESTAGIARIA DESTA PREFEITURA.
Prefeitura	01 - Receitas de	365	1104	15/03/2011	INDIANE MAY	195,00	195,00	195,00	PELA DESPESA EMPENHADA REF. RESCISAO DE TERMO DE



Unidade	Fonte de Recurso	Sub Função	Nº Empenho	Data Empenho	Credor	Valor Empenho (R\$)	Valor Liquidação (R\$)	Valor Pagamento (R\$)	Histórico (R\$)
Municipal de Braço do Norte	Impostos e Transf de Impostos: Educação								COMPROMISSO DE ESTAGIARIA DESTA PREFEITURA.
Prefeitura Municipal de Braço do Norte	01 - Receitas de Impostos e Transf de Impostos: Educação	365	1504	30/03/2011	ALESSANDRA LUNARDI DA SILVA	110,00	110,00	110,00	PELA DESPESA EMPENHADA REF. RESCISAO DE TERMO DE COMPROMISSO DE ESTAGIARIA DESTA PREFEITURA.
Prefeitura Municipal de Braço do Norte	01 - Receitas de Impostos e Transf de Impostos: Educação	365	1505	30/03/2011	PRISCILA DORVALINA DE LIMA	90,00	90,00	90,00	PELA DESPESA EMPENHADA REF. RESCISAO DE TERMO DE COMPROMISSO DE ESTAGIARIA DESTA PREFEITURA.
Prefeitura Municipal de Braço do Norte	01 - Receitas de Impostos e Transf de Impostos: Educação	365	1588	07/04/2011	LETICIA LOPES DE FARIA	100,00	100,00	100,00	PELA DESPESA EMPENHADA REF. RESCISAO DE TERMO DE COMPROMISSO DE ESTAGIARIA DESTA PREFEITURA.
Prefeitura Municipal de Braço do Norte	01 - Receitas de Impostos e Transf de Impostos: Educação	365	1630	11/04/2011	SAMARA DA SILVA	190,00	190,00	190,00	PELA DESPESA EMPENHADA REF. RESCISAO DE TERMO DE COMPROMISSO DE ESTAGIARIA DESTA PREFEITURA.
Prefeitura Municipal de Braço do Norte	01 - Receitas de Impostos e Transf de Impostos: Educação	365	1638	12/04/2011	ALINE ISIDORIO AGUIAR JUNG	180,00	180,00	180,00	PELA DESPESA EMPENHADA REF. RESCISAO DE TERMO DE COMPROMISSO DE ESTAGIARIA DESTA PREFEITURA.
Prefeitura Municipal de Braço do Norte	01 - Receitas de Impostos e Transf de Impostos: Educação	365	1901	28/04/2011	ERICA BASCHIROTTO BRUGNARA	60,00	60,00	60,00	PELA DESPESA EMPENHADA REF. RESCISAO DE TERMO DE COMPROMISSO DE ESTAGIARIA DESTA PREFEITURA.
Prefeitura Municipal de Braço do Norte	01 - Receitas de Impostos e Transf de Impostos: Educação	365	1975	02/05/2011	VICENTE VOLPATO KNABEN	75,00	75,00	75,00	PELA DESPESA EMPENHADA REF. RESCISAO DE TERMO DE COMPROMISSO DE ESTAGIARIA DESTA PREFEITURA.
Prefeitura Municipal de Braço do Norte	01 - Receitas de Impostos e Transf de Impostos: Educação	365	2061	11/05/2011	SULIANE NETO FLAUSINO	75,00	75,00	75,00	PELA DESPESA EMPENHADA REF. RESCISAO DE TERMO DE COMPROMISSO DE ESTAGIARIA DESTA PREFEITURA.
Prefeitura Municipal de Braço do Norte	01 - Receitas de Impostos e Transf de Impostos: Educação	365	2063	11/05/2011	JESSICA DIAMANTINA	60,00	60,00	60,00	PELA DESPESA EMPENHADA REF. RESCISAO DE TERMO DE COMPROMISSO DE ESTAGIARIA DESTA PREFEITURA.
Prefeitura Municipal de Braço do Norte	01 - Receitas de Impostos e Transf de Impostos: Educação	365	2383	27/05/2011	MARIA APARECIDA DA SILVA PACHECO	100,00	100,00	100,00	PELA DESPESA EMPENHADA REF. RESCISAO DE TERMO DE COMPROMISSO DE ESTAGIARIA DESTA PREFEITURA.



Unidade	Fonte de Recurso	Sub Função	Nº Empenho	Data Empenho	Credor	Valor Empenho (R\$)	Valor Liquidação (R\$)	Valor Pagamento (R\$)	Histórico (R\$)
Braço do Norte	de Impostos: Educação								
Prefeitura Municipal de Braço do Norte	01 - Receitas de Impostos e Transf de Impostos: Educação	365	2384	27/05/2011	JANAINA BACKES	435,00	435,00	435,00	PELA DESPESA EMPENHADA REF. RESCISAO DE TERMO DE COMPROMISSO DE ESTAGIARIA DESTA PREFEITURA.
Prefeitura Municipal de Braço do Norte	01 - Receitas de Impostos e Transf de Impostos: Educação	365	2387	27/05/2011	JESSICA JULIO	25,00	25,00	25,00	PELA DESPESA EMPENHADA REF. RESCISAO DE TERMO DE COMPROMISSO DE ESTAGIARIA DESTA PREFEITURA.
Prefeitura Municipal de Braço do Norte	01 - Receitas de Impostos e Transf de Impostos: Educação	365	2388	27/05/2011	ANA PAULA CARVALHO DA SILVA	100,00	100,00	100,00	PELA DESPESA EMPENHADA REF. RESCISAO DE TERMO DE COMPROMISSO DE ESTAGIARIA DESTA PREFEITURA.
Prefeitura Municipal de Braço do Norte	01 - Receitas de Impostos e Transf de Impostos: Educação	365	2493	03/06/2011	SCHEILA INACIO DA SILVA	105,00	105,00	105,00	PELA DESPESA EMPENHADA REF. RESCISAO DE TERMO DE COMPROMISSO DE ESTAGIARIA DESTA PREFEITURA.
Prefeitura Municipal de Braço do Norte	01 - Receitas de Impostos e Transf de Impostos: Educação	365	2568	10/06/2011	JEVERSON RITA PRUDENCIO	240,00	240,00	240,00	PELA DESPESA EMPENHADA REF. RESCISAO DE TERMO DE COMPROMISSO DE ESTAGIARIO DESTA PREFEITURA.
Prefeitura Municipal de Braço do Norte	01 - Receitas de Impostos e Transf de Impostos: Educação	365	2744	15/06/2011	ADRIANA ALVES FRANCISCO	350,00	350,00	350,00	PELA DESPESA EMPENHADA REF. RESCISAO DE TERMO DE COMPROMISSO DE ESTAGIARIA DESTA PREFEITURA.
Prefeitura Municipal de Braço do Norte	01 - Receitas de Impostos e Transf de Impostos: Educação	365	2746	15/06/2011	BEATRIZ COSTA DA SILVA	100,00	100,00	100,00	PELA DESPESA EMPENHADA REF. RESCISAO DE TERMO DE COMPROMISSO DE ESTAGIARIA DESTA PREFEITURA.
Prefeitura Municipal de Braço do Norte	01 - Receitas de Impostos e Transf de Impostos: Educação	365	2945	29/06/2011	LIBERTY SEGUROS S/A	461,37	461,37	461,37	PELA DESPESA EMPENHADA REF. SERVICO DE SEGURO DE ESTAGIARIAS DESTA PREFEITURA.
Prefeitura Municipal de Braço do Norte	01 - Receitas de Impostos e Transf de Impostos: Educação	365	2950	30/06/2011	BRUNA HONORATO DA SILVA	50,00	50,00	50,00	PELA DESPESA EMPENHADA REF. RESCISAO DE TERMO DE COMPROMISSO DE ESTAGIARIA DESTA PREFEITURA.
Prefeitura	01 - Receitas de	365	3004	06/07/2011	UIDSON LOPES MAIER	100,00	100,00	100,00	PELA DESPESA EMPENHADA REF. RESCISAO DE COMPROMISSO

Unidade	Fonte de Recurso	Sub Função	Nº Empenho	Data Empenho	Credor	Valor Empenho (R\$)	Valor Liquidação (R\$)	Valor Pagamento (R\$)	Histórico (R\$)
Municipal de Braço do Norte	Impostos e Transf de Impostos: Educação								DE ESTAGIARIO DESTA PREFEITURA.
Prefeitura Municipal de Braço do Norte	01 - Receitas de Impostos e Transf de Impostos: Educação	365	3472	04/08/2011	ASSIEL PEREIRA	170,00	170,00	170,00	PELA DESPESA EMPENHADA REF. RESCISAO DE TERMO DE COMPROMISSO DE ESTAGIARIO DESTA PREFEITURA.
Prefeitura Municipal de Braço do Norte	01 - Receitas de Impostos e Transf de Impostos: Educação	365	3503	08/08/2011	EMANUELA SILVEIRA DUSSMANN	240,00	240,00	240,00	PELA DESPESA EMPENHADA REF. RESCISAO DE TERMO DE COMPROMISSO DE ESTAGIARIA DESTA PREFEITURA.
Prefeitura Municipal de Braço do Norte	01 - Receitas de Impostos e Transf de Impostos: Educação	365	3558	11/08/2011	LADY LILIAN BONIFÁCIO SERAFIM	95,00	95,00	95,00	PELA DESPESA EMPENHADA REF. RESCISAO DE TERMO DE COMPROMISSO DE ESTAGIARIA DESTA PREFEITURA.
Prefeitura Municipal de Braço do Norte	01 - Receitas de Impostos e Transf de Impostos: Educação	365	3559	11/08/2011	CLARISSY SCHULZ	265,00	265,00	265,00	PELA DESPESA EMPENHADA REF. RESCISAO DE TERMO DE COMPROMISSO DE ESTAGIARIA DESTA PREFEITURA.
Prefeitura Municipal de Braço do Norte	01 - Receitas de Impostos e Transf de Impostos: Educação	365	3782	19/08/2011	KARLA ALVES MAIA MARTINS	175,00	175,00	175,00	PELA DESPESA EMPENHADA REF. RESCISAO DE TERMO DE COMPROMISSO DE ESTAGIARIA DESTA PREFEITURA.
Prefeitura Municipal de Braço do Norte	01 - Receitas de Impostos e Transf de Impostos: Educação	365	3826	25/08/2011	LIBERTY SEGUROS S/A	474,05	474,05	474,05	PELA DESPESA EMPENHADA REF. SERVICO DE SEGURO DE ESTAGIARIAS DESTA PREFEITURA.
Prefeitura Municipal de Braço do Norte	01 - Receitas de Impostos e Transf de Impostos: Educação	365	3919	31/08/2011	ANDRESA FLORIANO	150,00	150,00	150,00	PELA DESPESA EMPENHADA REF. RESCISAO DE TERMO DE COMPROMISSO DE ESTAGIARIA DESTA PREFEITURA.
Prefeitura Municipal de Braço do Norte	01 - Receitas de Impostos e Transf de Impostos: Educação	365	3920	31/08/2011	CARINA DERKSEN CRUZ	85,00	85,00	85,00	PELA DESPESA EMPENHADA REF. RESCISAO DE TERMO DE COMPROMISSO DE ESTAGIARIA DESTA PREFEITURA.
Prefeitura Municipal de Braço do Norte	01 - Receitas de Impostos e Transf de Impostos: Educação	365	3921	31/08/2011	JOCILENE APARECIDA OLIVEIRA	135,00	135,00	135,00	PELA DESPESA EMPENHADA REF. RESCISAO DE TERMO DE COMPROMISSO DE ESTAGIARIA DESTA PREFEITURA.
Prefeitura Municipal de Braço do Norte	01 - Receitas de Impostos e Transf de Impostos: Educação	365	3923	31/08/2011	TATIANE NAZARIO COSTA	150,00	150,00	150,00	PELA DESPESA EMPENHADA REF. RESCISAO DE TERMO DE COMPROMISSO DE ESTAGIARIA DESTA PREFEITURA.



Unidade	Fonte de Recurso	Sub Função	Nº Empenho	Data Empenho	Credor	Valor Empenho (R\$)	Valor Liquidação (R\$)	Valor Pagamento (R\$)	Histórico (R\$)
Braço do Norte	de Impostos: Educação								
Prefeitura Municipal de Braço do Norte	01 - Receitas de Impostos e Transf de Impostos: Educação	365	4097	16/09/2011	JOCASTHA DIAMANTINA	255,00	255,00	255,00	PELA DESPESA EMPENHADA REF. RESCISAO DE TERMO DE COMPROMISSO DE ESTAGIARIA DESTA PREFEITURA.
Prefeitura Municipal de Braço do Norte	01 - Receitas de Impostos e Transf de Impostos: Educação	365	4098	16/09/2011	DAIANE MEDEIROS MARCELINO	305,00	305,00	305,00	PELA DESPESA EMPENHADA REF. RESCISAO DO TERMO DE COMPROMISSO DE ESTAGIARIA DESTA PREFEITURA.
Prefeitura Municipal de Braço do Norte	01 - Receitas de Impostos e Transf de Impostos: Educação	365	4333	26/09/2011	DJÉSSICA NAZARIO ALVES	200,00	200,00	200,00	PELA DESPESA EMPENHADA REF. RESCISAO DE TERMO DE COMPROMISSO DE ESTAGIARIA DESTA PREFEITURA.
Prefeitura Municipal de Braço do Norte	01 - Receitas de Impostos e Transf de Impostos: Educação	365	4335	26/09/2011	GILMARA SCHREIBER	150,00	150,00	150,00	PELA DESPESA EMPENHADA REF. RESCISAO DE TERMO DE COMPROMISSO DE ESTAGIARIA DESTA PREFEITURA.
Prefeitura Municipal de Braço do Norte	01 - Receitas de Impostos e Transf de Impostos: Educação	365	4336	26/09/2011	ANDREZA KUHNEN PERIN	175,00	175,00	175,00	PELA DESPESA EMPENHADA REF. RESCISAO DE TERMO DE COMPROMISSO DE ESTAGIARIA DESTA PREFEITURA.
Prefeitura Municipal de Braço do Norte	01 - Receitas de Impostos e Transf de Impostos: Educação	365	4338	26/09/2011	DANIELA CARDOSO	250,00	250,00	250,00	PELA DESPESA EMPENHADA REF. RESCISAO DE TERMO DE COMPROMISSO DE ESTAGIARIA DESTA PREFEITURA.
Prefeitura Municipal de Braço do Norte	01 - Receitas de Impostos e Transf de Impostos: Educação	365	4394	30/09/2011	GISELE AGUIAR PADILHA	100,00	100,00	100,00	PELA DESPESA EMPENHADA REF. RESCISAO DE TERMO DE COMPROMISSO DE ESTAGIARIA DESTA PREFEITURA.
Prefeitura Municipal de Braço do Norte	01 - Receitas de Impostos e Transf de Impostos: Educação	365	4505	14/10/2011	THAISI MARTINS	175,00	175,00	175,00	PELA DESPESA EMPENHADA REF. RESCISAO DO TERMO DE COMPROMISSO DE ESTAGIARIA DESTA PREFEITURA.
Prefeitura Municipal de Braço do Norte	01 - Receitas de Impostos e Transf de Impostos: Educação	365	4534	17/10/2011	MARIA SALETE DA ROSA	330,00	330,00	330,00	PELA DESPESA EMPENHADA REF. RESCISAO DE TERMO DE COMPROMISSO DE ESTAGIARIA DESTA PREFEITURA.
Prefeitura	01 - Receitas de	365	4702	19/10/2011	ALESSANDRA	100,00	100,00	100,00	PELA DESPESA EMPENHADA REF. RESCISAO DE TERMO DE

Unidade	Fonte de Recurso	Sub Função	Nº Empenho	Data Empenho	Credor	Valor Empenho (R\$)	Valor Liquidação (R\$)	Valor Pagamento (R\$)	Histórico (R\$)
Municipal de Braço do Norte	Impostos e Transf de Impostos: Educação				TAVARES CESARIO				COMPROMISSO DE ESTAGIARIA DESTA PREFEITURA.
Prefeitura Municipal de Braço do Norte	01 - Receitas de Impostos e Transf de Impostos: Educação	365	5135	16/11/2011	AMANDA CRISTINA DA SILVA	130,00	130,00	130,00	PELA DESPESA EMPENHADA REF. RESCISAO DE TERMO DE COMPROMISSO DE ESTAGIARIA DESTA PREFEITURA.
Prefeitura Municipal de Braço do Norte	01 - Receitas de Impostos e Transf de Impostos: Educação	365	6012	27/12/2011	RECH E SILVA SUPERMERCADO LTDA.	7.303,87	7.303,87	7.303,87	PELA DESPESA EMPENHADA REF. FORNEC. DE GENEROS ALIMENTICIOS (135 KG. MARACUJA, 80 UN FARINHA DE TRIGO 5 KG., 1.210 BEBIDAS LACTEA 900 GR., ETC.), P/ MERENDA ESCOLAR NAS CRECHES MUNICIPAIS, PROCESSO 60/2011 DE 01/06/2011.
<b>TOTAL</b>						<b>513.868,40</b>	<b>513.868,40</b>	<b>513.868,40</b>	

### Despesas com Recursos de Convênios e/ou Receitas Vinculadas destinadas ao Ensino Fundamental:

Fonte de Recurso	Ano	Sub Função	Valor Empenho (R\$)	Valor Liquidação (R\$)	Valor Pagamento (R\$)
22 - Transferências de Convênios: Educação	2011	361	260.875,41	260.875,41	260.875,41
58 - Salário Educação	2011	361	477.001,39	455.852,05	455.852,05
61 - Programa Nacional de Apoio ao Transporte Escolar - PNATE	2011	361	136.501,20	136.501,20	136.501,20
87 - Alienações de Bens destinados a Programas da Educação Básica	2011	361	8.360,00	8.360,00	8.360,00
<b>TOTAL</b>			<b>882.738,00</b>	<b>861.588,66</b>	<b>861.588,66</b>

### Despesas excluídas por não serem consideradas como de manutenção e Desenvolvimento do Ensino Fundamental:

Unidade	Fonte de Recurso	Sub Função	Nº Empenho	Data Empenho	Credor	Valor Empenho (R\$)	Valor Liquidação (R\$)	Valor Pagamento (R\$)	Histórico
Prefeitura Municipal de Braço do Norte	01 - Receitas de Impostos e Transf de Impostos: Educação	361	1368	24/03/2011	GISELE HEIDEMANN	50,00	50,00	50,00	PELO ADIANTAMENTO DA DESPESA A SERVIDORA P/ PARTICIPAR DE CURSO SOBRE ALIMENTACAO ESCOLAR NA CIDADE DE FLORIANOPOLIS/SC.
Prefeitura Municipal de Braço do Norte	01 - Receitas de Impostos e Transf de Impostos: Educação	361	1510	30/03/2011	ARLINDO DA SILVA O DESPACHANTE	461,29	461,29	461,29	PELA DESPESA EMPENHADA REF. SERVICO DO 1º. EMPLACAMENTO DO ONIBUS PLACA MIY-0561, DA SECRETARIA DE EDUCACAO.
Prefeitura Municipal de Braço do Norte	01 - Receitas de Impostos e Transf de Impostos: Educação	361	1667	15/04/2011	COMERCIAL DE ALIMENTOS JERONIMO LTDA. ME	3.023,66	3.023,66	3.023,66	PELA DESPESA EMPENHADA REF. FORNEC. DE 1.387 CESTAS DE PASCOA (CHOCOLATE), P/ AS ESCOLAS MUNICIPAIS.



Unidade	Fonte de Recurso	Sub Função	Nº Empenho	Data Empenho	Credor	Valor Empenho (R\$)	Valor Liquidação (R\$)	Valor Pagamento (R\$)	Histórico
Prefeitura Municipal de Braço do Norte	01 - Receitas de Impostos e Transf de Impostos: Educação	361	2470	02/06/2011	VITAE EDUCACÃO P/ JOVENS E ADULTOS LTDA. - ME.	360,00	360,00	360,00	PELA DESPESA EMPENHADA REF. INSCRICAO DAS FUNCIONARIAS JULIANA RICKEN SCHUELTER E GISELE HEIDEMANN, P/ PARTICIPAREM DO CURSO DE MERENDA ESCOLAR NA CIDADE DE LAGES/SC..
Prefeitura Municipal de Braço do Norte	01 - Receitas de Impostos e Transf de Impostos: Educação	361	2702	13/06/2011	AIRTON MEURER E OUTROS	153,91	153,91	153,91	PELO ADIANTAMENTO DA DESPESA A SERVIDORES QUANDO EM VIAGEM A LAGES/SC., P/ PARTICIPAREM DO CURSO SOBRE ALIMENTACAO ESCOLAR "ASSESSORIA E CONSULTORIA NUTRICIONAL".
Prefeitura Municipal de Braço do Norte	01 - Receitas de Impostos e Transf de Impostos: Educação	361	3037	07/07/2011	GISELE HEIDEMANN	30,00	30,00	30,00	PELO ADIANTAMENTO DA DESPESA A SERVIDORA P/ PARTICIPAR DA 1ª CONFERENCIA REGIONAL DE SEGURANCA ALIMENTAR E NUTRICIONAL NA CIDADE DE TUBARAO/SC.
Prefeitura Municipal de Braço do Norte	01 - Receitas de Impostos e Transf de Impostos: Educação	361	3908	30/08/2011	JULIANA RICKEN SCHUELTER E OUTROS	794,77	794,77	794,77	PELO ADIANTAMENTO DA DESPESA A SERVIDORA DESTA PREFEITURA P/ PARTICIPAR DO ENCONTRO CATARINENSE DE ALIMENTAÇÃO ESCOLAR, NA CIDADE DE FLORIANOPOLIS/SC.
Prefeitura Municipal de Braço do Norte	01 - Receitas de Impostos e Transf de Impostos: Educação	361	5387	30/11/2011	MERCADO JERONIMO LTDA ME	2.280,00	2.280,00	2.280,00	PELA DESPESA EMPENHADA REF. FORNEC. DE CESTAS DE NATAL P/ DISTRIBUICAO NAS ESCOLAS MUNICIPAIS, CONTRATO Nº. 108/2011 DE 30/11/2011.
<b>TOTAL</b>						<b>7.153,63</b>	<b>7.153,63</b>	<b>7.153,63</b>	