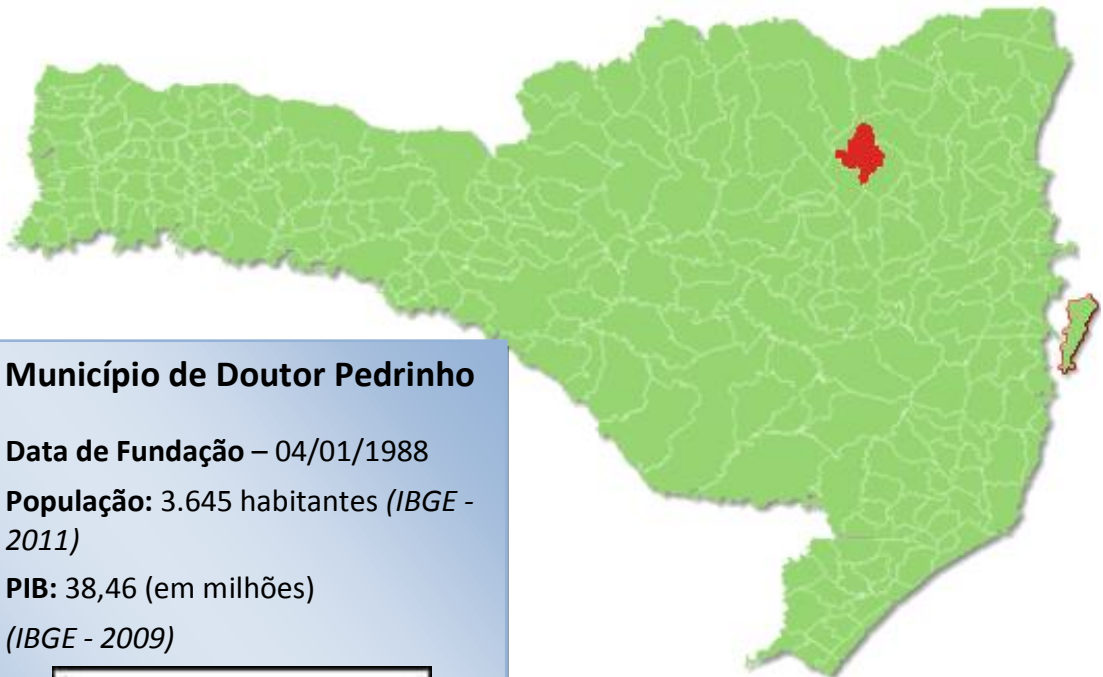




TRIBUNAL
DE CONTAS
DE SANTA
CATARINA

PRESTAÇÃO DE CONTAS DO PREFEITO EXERCÍCIO DE 2011



Município de Doutor Pedrinho

Data de Fundação – 04/01/1988

População: 3.645 habitantes (IBGE - 2011)

PIB: 38,46 (em milhões)
(IBGE - 2009)





SUMÁRIO

INTRODUÇÃO	3
2. CARACTERIZAÇÃO DO MUNICÍPIO	4
3. ANÁLISE DA GESTÃO ORÇAMENTÁRIA	6
3.1. Apuração do resultado orçamentário.....	6
3.2. Análise do resultado orçamentário	7
3.3. Análise das receitas e despesas orçamentárias	8
4. ANÁLISE DA GESTÃO PATRIMONIAL E FINANCEIRA	15
4.1. Situação Patrimonial	16
4.2. Análise do resultado financeiro.....	16
4.3. Análise da evolução patrimonial e financeira	17
5. ANÁLISE DO CUMPRIMENTO DE LIMITES.....	21
5.1. Saúde.....	21
5.2. Ensino	22
5.2.1. Limite de 25% das receitas de impostos e transferências.....	22
5.2.2. FUNDEB.....	24
5.3. Limites de gastos com pessoal (LRF).....	27
5.3.1. Limite máximo para os gastos com pessoal do Município	27
5.3.2. Limite máximo para os gastos com pessoal do Poder Executivo	28
5.3.3. Limite máximo para os gastos com pessoal do Poder Legislativo	29
6. DO CONTROLE INTERNO.....	31
7. DO FUNDO MUNICIPAL DOS DIREITOS DA CRIANÇA E DO ADOLESCENTE - FIA.....	32
8. DO CUMPRIMENTO DA LEI COMPLEMENTAR Nº 131/2009 E DO DECRETO FEDERAL Nº 7.185/2010	34
9. RESTRIÇÃO APURADA.....	37
10. SÍNTESE DO EXERCÍCIO DE 2011	38
CONCLUSÃO	39
ANEXO	41
APÊNDICE.....	42

PROCESSO	PCP 12/00134106
UNIDADE	Município de Doutor Pedrinho
RESPONSÁVEL	Sr. Hartwig Persuhn - Prefeito Municipal
ASSUNTO	Prestação de Contas do Prefeito referente ao ano de 2011
RELATÓRIO N°	2586/2012

INTRODUÇÃO

O Tribunal de Contas de Santa Catarina, no uso de suas competências para a efetivação do controle externo consoante disposto no artigo 31, § 1º, da Constituição Federal e dando cumprimento às atribuições assentes nos artigos 113 da Constituição Estadual e 50 e 54 da Lei Complementar nº 202/2000, procedeu ao exame das Contas apresentadas pelo Município de Doutor Pedrinho, relativas ao exercício de 2011.

O presente Relatório abrange a análise do Balanço Anual do exercício financeiro de 2011 e as informações dos registros contábeis e de execução orçamentária enviadas por meio eletrônico, buscando evidenciar os resultados alcançados pela Administração Municipal, em atendimento às disposições dos artigos 20 a 26 da Resolução nº TC-16/94 e artigo 22 da Instrução Normativa nº TC-02/2001, bem como o artigo 3º, I da Instrução Normativa nº TC-04/2004.

A referida análise deu-se basicamente na situação Patrimonial, Financeira e na Execução Orçamentária do Município, não envolvendo o exame de legalidade e legitimidade dos atos de gestão, o resultado de eventuais auditorias oriundas de denúncias, representações e outras, que devem integrar processos específicos, a serem submetidos à apreciação deste Tribunal de Contas.

No que tange a análise da situação Patrimonial e Financeira foram abordados aspectos sobre a composição do Balanço, apuração do resultado financeiro e de quocientes patrimoniais e financeiros para auxiliar a análise dos resultados ao longo dos últimos cinco exercícios.

Registre-se que a média regional indicada no presente relatório corresponde à respectiva Associação de Municípios que abrange Doutor Pedrinho, sendo que as médias apresentadas foram geradas em 25/10/2012.

Com referência a análise da Gestão Orçamentária tomou-se por base os instrumentos legais do processo orçamentário, a execução do orçamento de



forma consolidada a apuração e a evolução do resultado orçamentário, atentando-se para o cumprimento dos limites constitucionais e legais estabelecidos no ordenamento jurídico vigente.

2. CARACTERIZAÇÃO DO MUNICÍPIO¹

O município surgiu no início do Século XX, com a chegada de Germano Rigo, Natal Notari e Fausto Noriller. Os três corajosos sertanistas enfrentaram índios bravos e animais ferozes enquanto abriam picadas nas matas. Logo vieram os descendentes de italianos e alemães das localidades de Rodeio, Nova Trento e Luís Alves. Eles se instalaram na barra do Rio Forção, onde hoje fica o município de Doutor Pedrinho, nome dado ao distrito em 1949, em homenagem ao pai de Aderbal Ramos da Silva, na época governador de Santa Catarina.

O Município de Doutor Pedrinho tem uma população estimada em 3.645² habitantes e Índice de Desenvolvimento Humano de 0,80³. O Produto Interno Bruto alcançava o valor de R\$ 38.462.615,00⁴, revelando um PIB per capita à época de R\$ 11.207,06, considerando uma população estimada em 2009 de 3.432 habitantes.

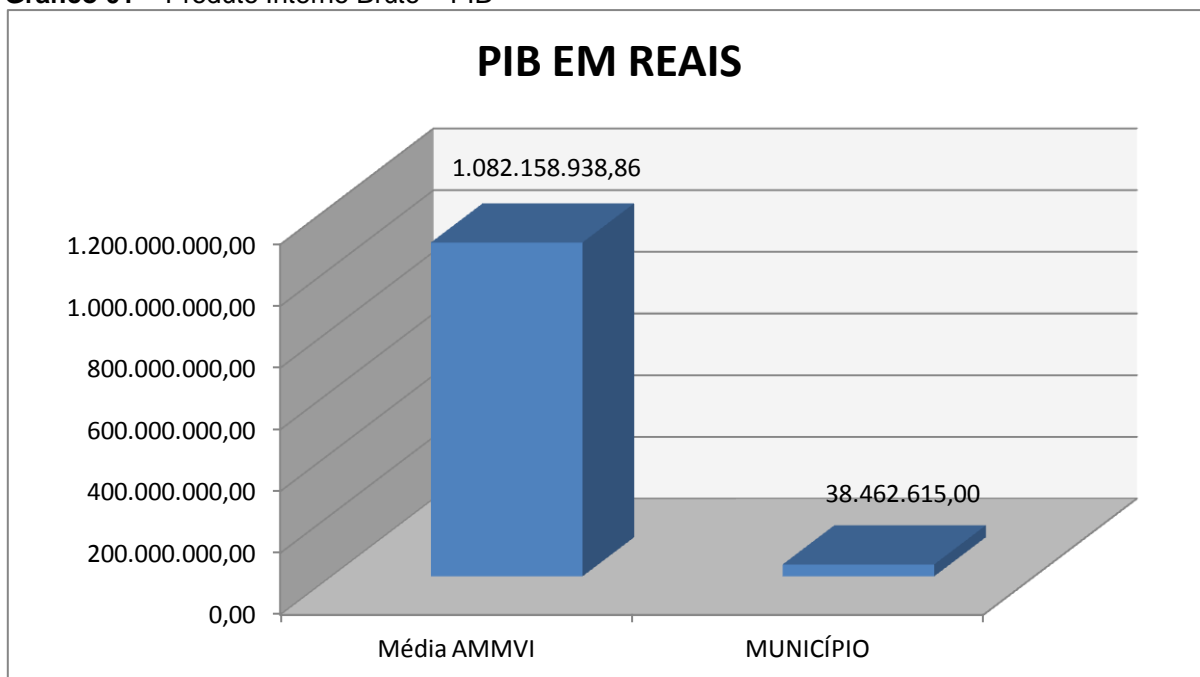
¹ Disponível em: www.sc.gov.br/portalturismo

² IBGE - 2011

³ PNUD - 2000

⁴ Produto Interno Bruto dos Municípios – IBGE/2009

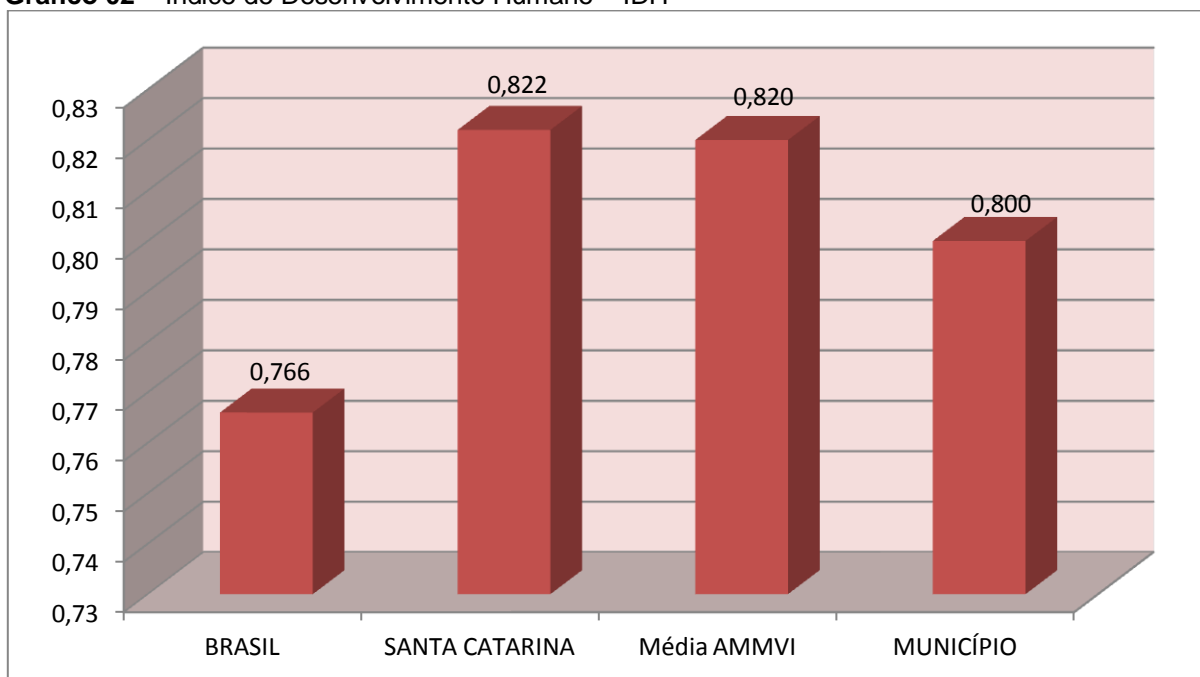
Gráfico 01 – Produto Interno Bruto – PIB



Fonte: IBGE – 2009

No tocante ao desenvolvimento econômico e social mensurado pelo IDH/PNUD/2000, o Município de Doutor Pedrinho encontra-se na seguinte situação:

Gráfico 02 – Índice de Desenvolvimento Humano – IDH



Fonte: PNUD – 2000

3. ANÁLISE DA GESTÃO ORÇAMENTÁRIA

A análise da gestão orçamentária envolve os seguintes aspectos: demonstração da apuração do resultado orçamentário do presente exercício, com a demonstração dos valores previstos ou autorizados pelo Poder Legislativo; apurando-se quocientes que demonstram a evolução relativa do resultado da execução orçamentária do Município; a demonstração da execução das receitas e despesas, cotejando-as com os valores orçados, bem como a evolução do esforço tributário, IPTU per capita e o esforço de cobrança da dívida ativa. Por fim, apura-se o total da receita com impostos (incluindo as transferências de impostos) e a receita corrente líquida.

Segue abaixo os instrumentos de planejamento aplicáveis ao exercício em análise, as datas das audiências públicas realizadas e o valor da receita e despesa inicialmente orçadas:

Quadro 01 – Leis Orçamentárias

LEIS		DATA DAS AUDIÊNCIAS	RECEITA ESTIMADA	11.398.250,00
PPA	734/2009	25/08/2009	DESPESA FIXADA	11.398.250,00
LDO	769/2010	27/09/2010		
LOA	772/2010	08/11/2010		

3.1. Apuração do resultado orçamentário

O confronto entre a receita arrecadada e a despesa realizada, resultou no Déficit de execução orçamentária da ordem de **R\$ 350.320,71**, correspondendo a **3,54%** da receita arrecadada.

Salienta-se que o resultado consolidado, Déficit de R\$ 350.320,71, é composto pelo resultado do Orçamento Centralizado - Prefeitura Municipal, Déficit de R\$ 390.665,15 e do conjunto do Orçamento das demais Unidades Municipais Superávit de R\$ 40.344,44.

Ressalta-se que o Déficit em questão foi totalmente absorvido pelo superávit financeiro do exercício anterior (R\$ 793.526,02), conforme demonstrado na apuração da variação do patrimônio financeiro (item 4.2, deste Relatório).

Assim, a execução orçamentária do Município pode ser demonstrada, sinteticamente, da seguinte forma:

Quadro 02 – Demonstração do Resultado da Execução Orçamentária (em Reais) – 2011

Descrição	Previsão/Autorização	Execução	% Executado
RECEITA	11.398.250,00	9.892.552,23	86,79
DESPESA (considerando as alterações orçamentárias)	13.413.161,39	10.242.872,94	76,36
Déficit de Execução Orçamentária		350.320,71	

Fonte: Demonstrativos do Balanço Geral consolidado.

3.2. Análise do resultado orçamentário

A análise da evolução do resultado orçamentário é facilitada com o uso de quocientes, pois os resultados absolutos expressos nas demonstrações contábeis são relativizados, permitindo a comparação de dados entre exercícios e Municípios distintos.

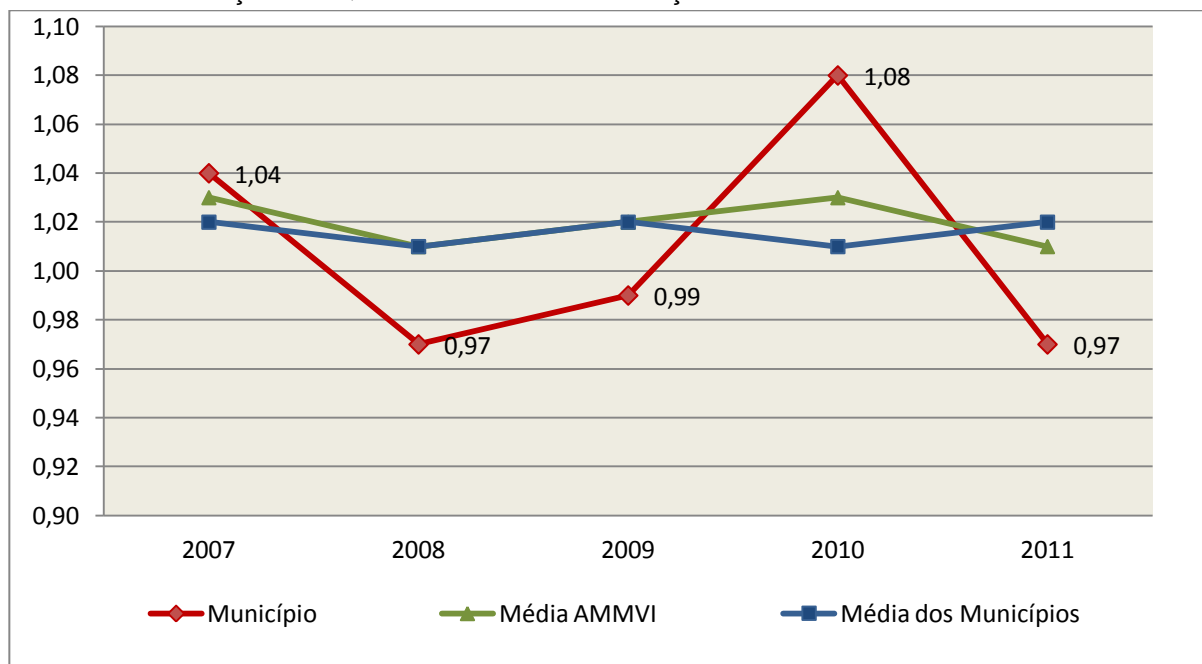
A seguir é exibido quadro que evidencia a evolução do Quociente de Resultado Orçamentário do Município de Doutor Pedrinho nos últimos 5 anos:

Quadro 03 – Quocientes de Resultado Orçamentário – 2007-2011

ITENS / ANO		2007	2008	2009	2010	2011
1	Receita realizada	5.765.060,44	6.962.873,47	6.846.209,15	8.626.729,87	9.892.552,23
2	Despesa executada	5.535.365,60	7.160.538,69	6.910.537,70	7.955.895,12	10.242.872,94
QUOCIENTE		2007	2008	2009	2010	2011
Resultado Orçamentário (1÷2)		1,04	0,97	0,99	1,08	0,97

Fonte: Demonstrativos do Balanço Geral Consolidado e análise técnica.

O resultado orçamentário pode ser verificado por meio do quociente entre a receita orçamentária e a despesa orçamentária. Quando esse indicador for superior a 1,00 tem-se que o resultado orçamentário foi superavitário (receitas superiores às despesas).

Gráfico 03 – Evolução dos Quocientes de Resultado Orçamentário: 2007 – 2011


Fonte: Demonstrativos dos Balanços Gerais consolidados e análise técnica.

3.3. Análise das receitas e despesas orçamentárias

Os quadros que sintetizam a execução das receitas e despesas no exercício trazem também os valores previstos ou autorizados pelo Legislativo Municipal, de forma que se possa avaliar a destinação de recursos pelo Poder Executivo, bem como o cumprimento de imposições constitucionais.

No âmbito do Município, a receita orçamentária pode ser entendida como os recursos financeiros arrecadados para fazer frente às suas despesas.

A receita arrecadada do exercício em exame atingiu o montante de **R\$ 9.892.552,23**, equivalendo a **86,79%** da receita orçada.

As receitas por origem e o cotejamento entre os valores previstos e os arrecadados são assim demonstrados:

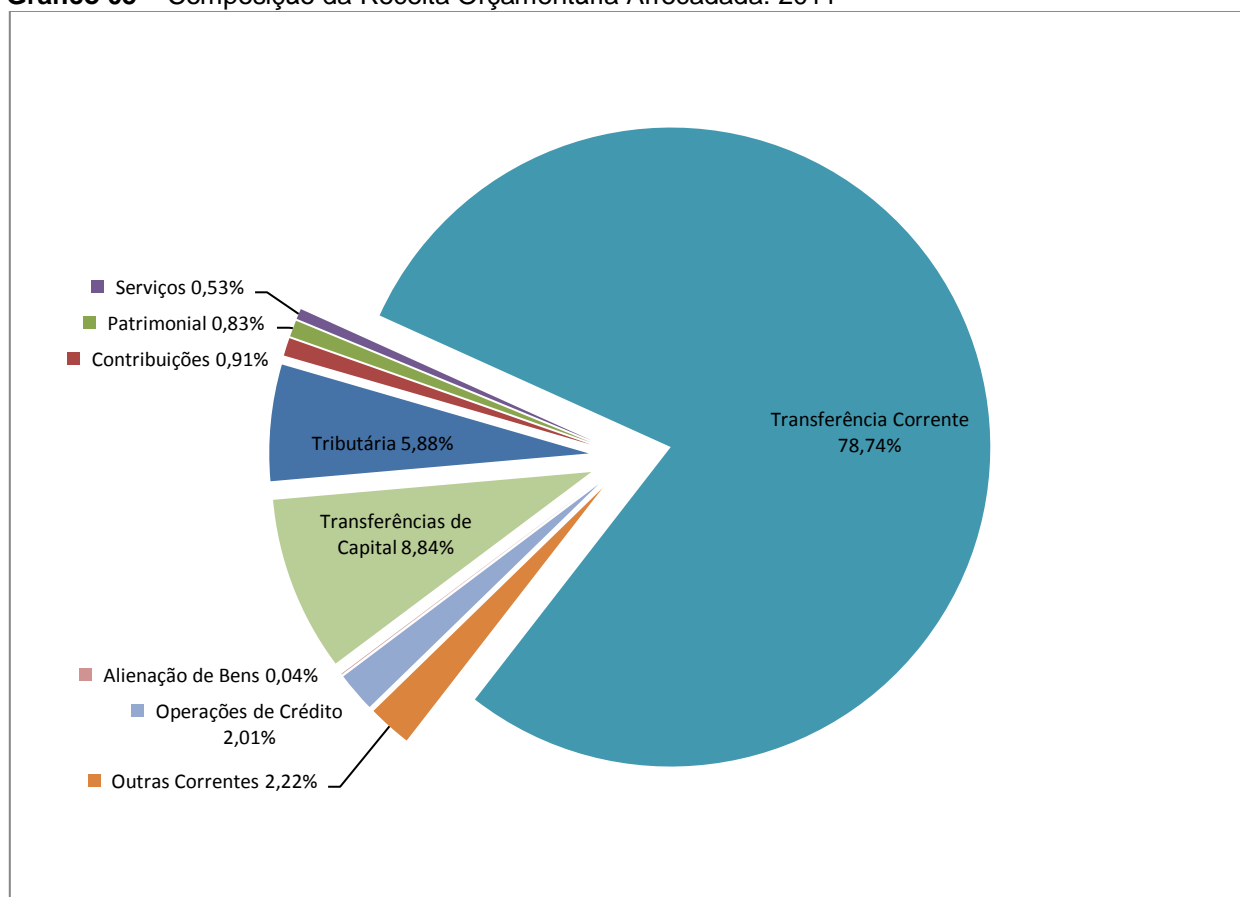
Quadro 04 – Comparativo da Receita Orçamentária Prevista e Arrecadada (em Reais): 2011

RECEITA POR ORIGEM	PREVISÃO	ARRECADAÇÃO	% ARRECADADO
Receita Tributária	620.500,00	581.739,64	93,75
Receita de Contribuições	100.000,00	89.917,78	89,92
Receita Patrimonial	69.650,00	81.790,66	117,43

RECEITA POR ORIGEM	PREVISÃO	ARRECADADAÇÃO	% ARRECADADO
Receita de Serviços	63.000,00	52.216,77	82,88
Transferências Correntes	6.615.900,00	7.789.768,83	117,74
Outras Receitas Correntes	126.200,00	219.575,05	173,99
RECEITA CORRENTE	7.595.250,00	8.815.008,73	116,06
Operações de Crédito	212.000,00	199.000,00	93,87
Alienação de Bens	80.000,00	3.600,00	4,50
Transferências de Capital	3.511.000,00	874.943,50	24,92
RECEITA DE CAPITAL	3.803.000,00	1.077.543,50	28,33
TOTAL DA RECEITA	11.398.250,00	9.892.552,23	86,79

Fonte: ¹Dados do Sistema e-Sfinge – Módulo Planejamento e ²Demonstrativos do Balanço Geral consolidado.

Gráfico 05 – Composição da Receita Orçamentária Arrecadada: 2011

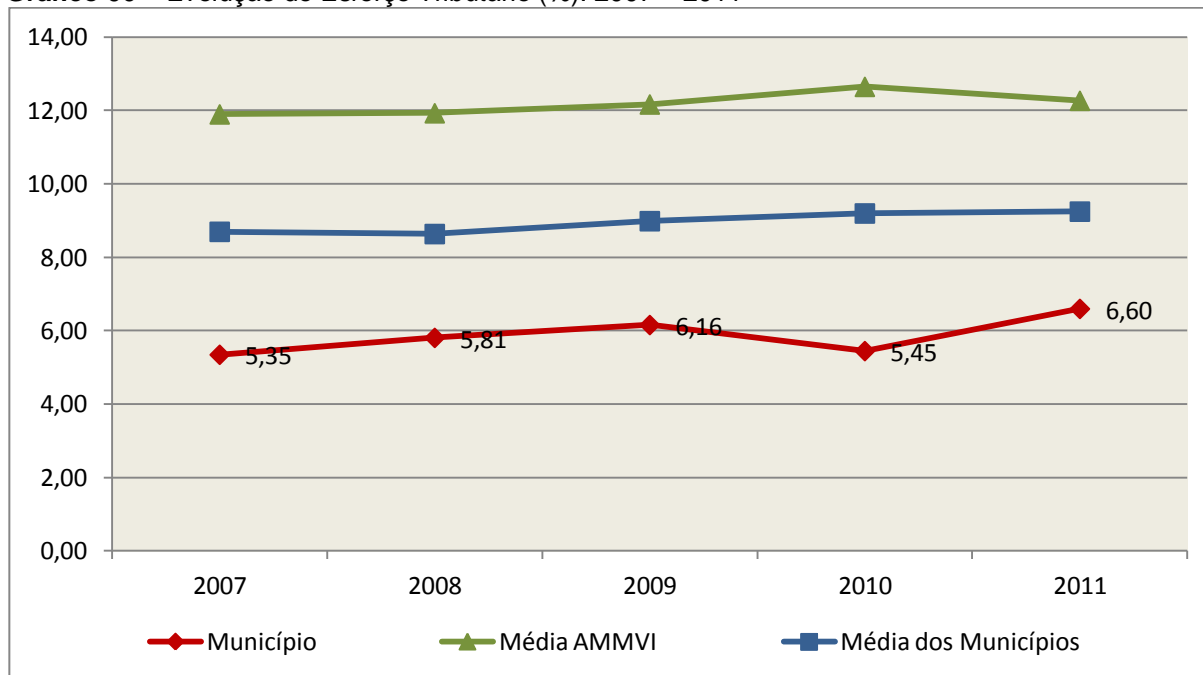


Fonte: Demonstrativos do Balanço Geral consolidado.

O gráfico anterior apresenta a relação de cada receita por origem com o total arrecadado no exercício. Destaca-se que parcela significativa da receita, **78,74%**, está concentrada nas transferências correntes.

Um aspecto importante a ser analisado na gestão da receita orçamentária pode ser traduzido como “esforço tributário”. O gráfico que segue mostra a evolução da receita tributária em relação ao total das receitas correntes do Município.

Gráfico 06 – Evolução do Esforço Tributário (%): 2007 – 2011

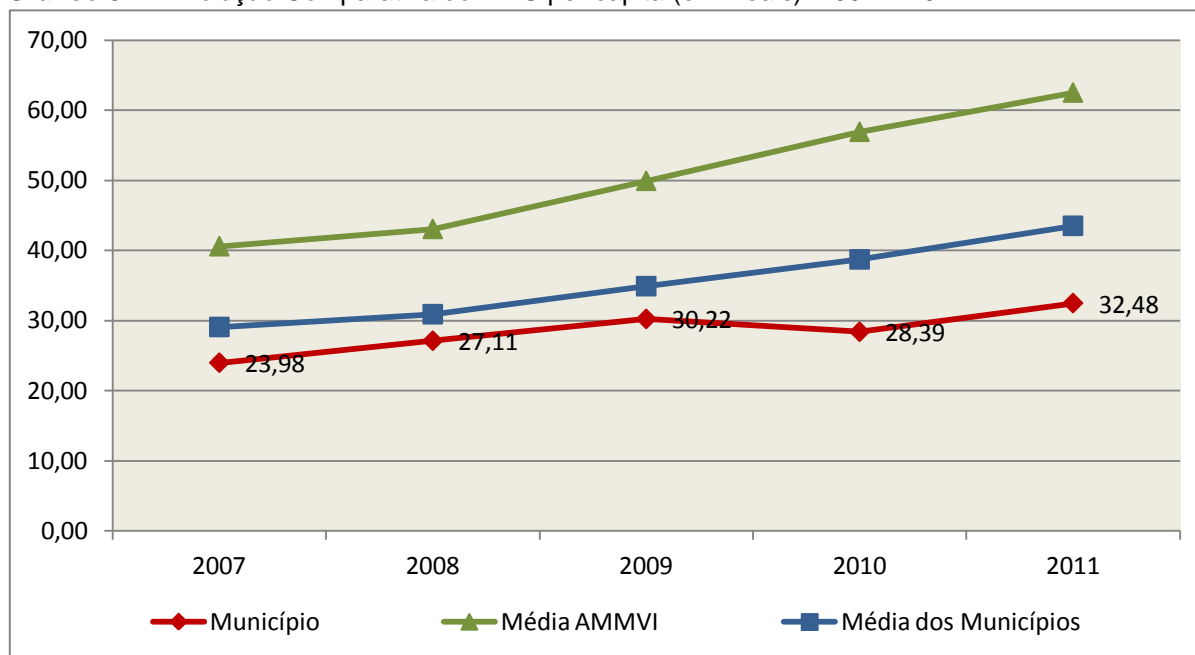


Fonte: Demonstrativos dos Balanços Gerais consolidados e análise técnica.

Relativamente às receitas arrecadadas, deve-se dar destaque às receitas próprias com impostos no exercício da competência tributária estabelecida constitucionalmente e exigida pela Lei de Responsabilidade Fiscal.

Nesse sentido, destaca-se no gráfico a seguir a evolução do IPTU arrecadado *per capita* nos últimos 5 (cinco) anos.

Gráfico 07 – Evolução Comparativa do IPTU per capita (em Reais): 2007 – 2011



Fonte: Demonstrativos dos Balanços Gerais consolidados, IBGE e análise técnica.

A Dívida Ativa apresentou o seguinte comportamento no exercício em análise:

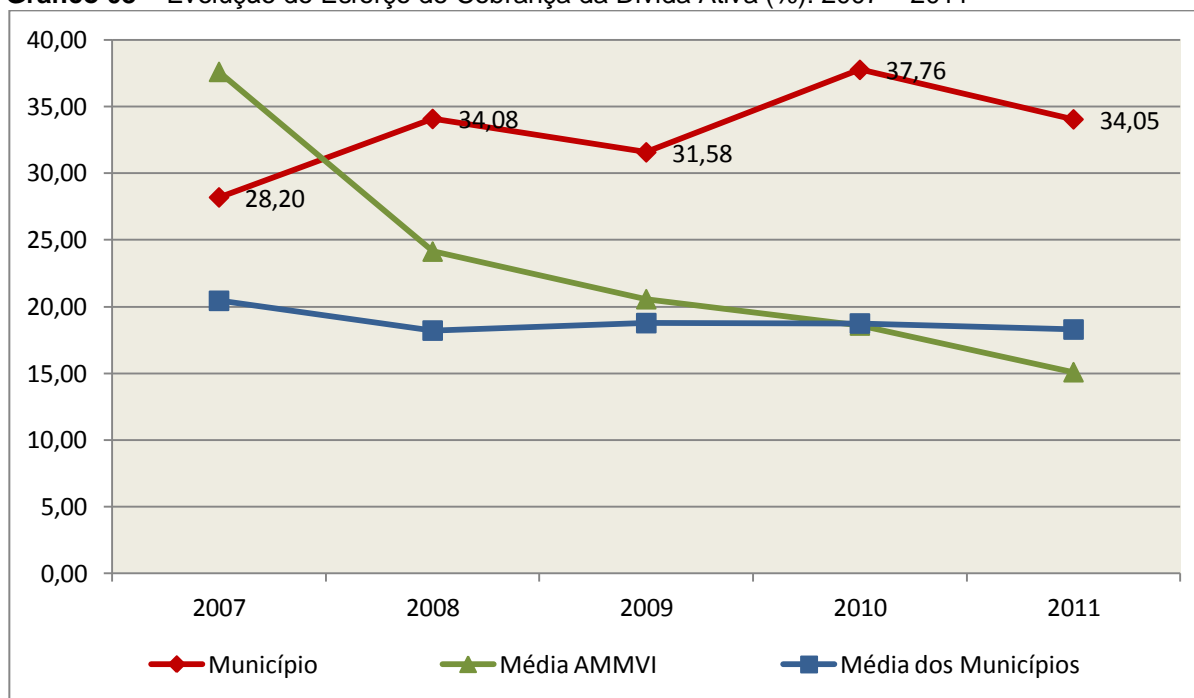
Quadro 05 – Movimentação da Dívida Ativa (em Reais): 2011

Saldo Anterior	Inscrição	Atualização, juros e multa	Provisão (líquida)	Recebimento	Outras Baixas	Saldo Final
67.728,36	17.765,36	0,00	0,00	23.061,02	0,00	62.432,70

Fonte: Demonstrativos dos Balanços Gerais consolidados.

Importante também analisar a eficiência na cobrança da dívida ativa ao longo dos últimos cinco anos. O gráfico seguinte mostra o percentual de dívida ativa recebida em relação ao saldo do exercício anterior:

Gráfico 08 – Evolução do Esforço de Cobrança da Dívida Ativa (%): 2007 – 2011



Fonte: Demonstrativos dos Balanços Gerais consolidados e análise técnica.

No tocante as despesas executadas em contraposição às orçadas (incluindo as alterações orçamentárias), segundo a classificação funcional, tem-se a demonstração do próximo quadro:

Quadro 06 – Comparativo entre a Despesa por Função de Governo Autorizada e Executada: 2011

DESPESA POR FUNÇÃO DE GOVERNO	AUTORIZAÇÃO ¹ (R\$)	EXECUÇÃO ² (R\$)	% EXECUTADO
01-Legislativa	175.000,00	151.486,92	86,56
04-Administração	1.354.359,18	1.329.994,55	98,20
08-Assistência Social	167.000,00	153.813,59	92,10
10-Saúde	2.146.166,24	1.956.520,78	91,16
12-Educação	2.481.833,23	2.300.716,65	92,70
13-Cultura	136.000,00	97.261,17	71,52
14-Direitos da Cidadania	10.323,15	8.880,51	86,03
15-Urbanismo	3.190.478,93	2.378.151,04	74,54
17-Saneamento	2.223.380,66	512.276,93	23,04
20-Agricultura	608.500,00	599.039,05	98,45

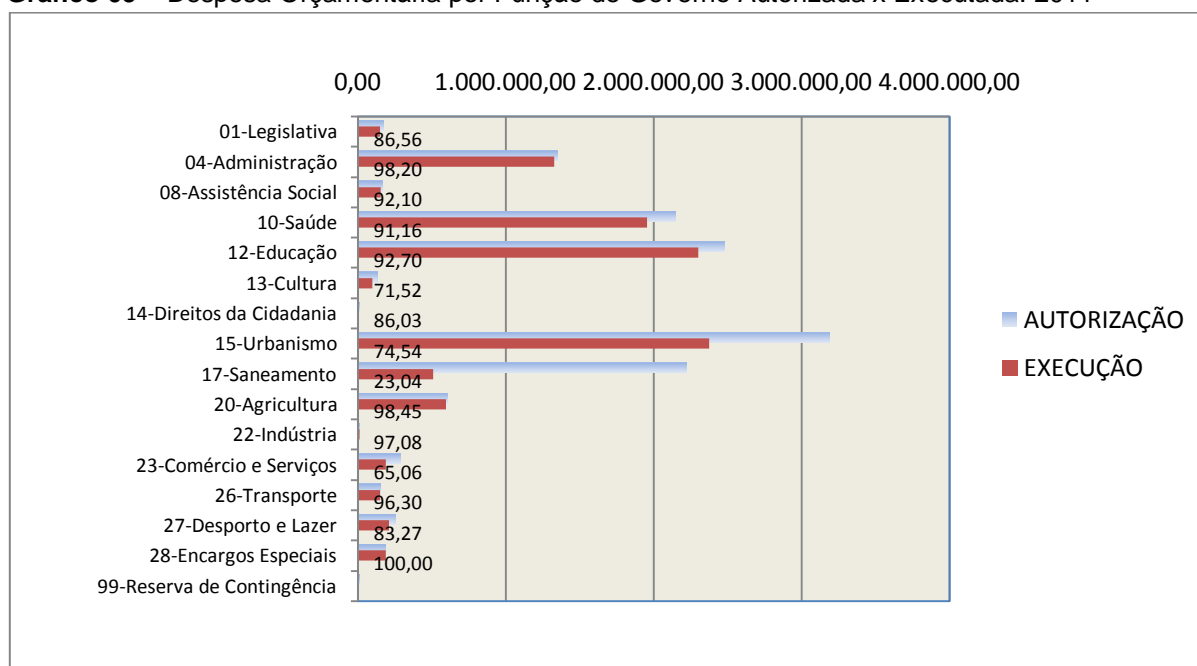
DESPESA POR FUNÇÃO DE GOVERNO	AUTORIZAÇÃO ¹ (R\$)	EXECUÇÃO ² (R\$)	% EXECUTADO
22-Indústria	14.000,00	13.591,50	97,08
23-Comércio e Serviços	291.000,00	189.324,56	65,06
26-Transporte	155.000,00	149.266,14	96,30
27-Desporto e Lazer	254.500,00	211.930,47	83,27
28-Encargos Especiais	190.620,00	190.619,08	100,00
99-Reserva de Contingência	15.000,00	-	-
TOTAL DA DESPESA	13.413.161,39	10.242.872,94	76,36

Fontes: ¹Dados do Sistema e-Sfinge – Módulo Planejamento e ²Demonstrativos do Balanço Geral consolidado.

A análise entre despesa autorizada e executada configura-se importante quando se tem como objetivo subsidiar o parecer prévio, permitindo identificar quais funções foram priorizadas ou contingenciadas em relação à deliberação legislativa no tocante ao orçamento municipal.

O gráfico seguinte demonstra o cotejamento entre as despesas autorizadas e executadas segundo as funções de governo. Trata-se de uma representação gráfica do Quadro anterior.

Gráfico 09 – Despesa Orçamentária por Função de Governo Autorizada x Executada: 2011



Fonte: Demonstrativos do Balanço Geral consolidado e análise técnica.

A evolução das despesas executadas por função de governo está demonstrada no quadro a seguir:

Quadro 07 – Evolução das Despesas Executadas por Função de Governo (em Reais): 2007 – 2011

DESPESA POR FUNÇÃO DE GOVERNO	2007	2008	2009	2010	2011
01-Legislativa	107.457,61	108.935,60	138.542,27	136.209,75	151.486,92
04-Administração	944.166,13	995.050,31	1.165.325,80	1.092.182,25	1.329.994,55
08-Assistência Social	117.517,19	135.530,86	142.450,74	113.194,20	153.813,59
10-Saúde	1.036.392,24	1.327.008,52	1.476.750,54	1.774.187,39	1.956.520,78
12-Educação	1.174.338,00	1.333.136,78	1.494.343,56	1.623.837,31	2.300.716,65
13-Cultura	19.623,09	28.182,28	77.933,14	69.083,33	97.261,17
14-Direitos da Cidadania	7.281,60	6.484,00	6.820,00	9.653,79	8.880,51
15-Urbanismo	1.365.787,36	1.884.648,11	1.580.500,68	2.215.562,49	2.378.151,04
17-Saneamento	18.942,50	139.366,50	40.600,00	65.720,11	512.276,93
20-Agricultura	305.439,98	365.875,51	499.549,56	430.563,95	599.039,05
22-Indústria	16.918,00	18.840,00	2.321,00	5.176,00	13.591,50
23-Comércio e Serviços	-	71.920,00	24.742,41	57.522,00	189.324,56
26-Transporte	-	636.759,90	54.937,00	-	149.266,14
27-Desporto e Lazer	341.357,78	22.547,00	43.817,31	240.489,84	211.930,47
28-Encargos Especiais	80.144,12	86.253,32	161.903,69	122.512,71	190.619,08
TOTAL DA DESPESA REALIZADA	5.535.365,60	7.160.538,69	6.910.537,70	7.955.895,12	10.242.872,94

Fonte: Demonstrativos do Balanço Geral consolidado.

No quadro a seguir, demonstra-se a apuração das receitas decorrente de impostos, informação utilizada no cálculo dos limites com saúde e educação.

Quadro 08 – Apuração da Receita com Impostos: 2011

RECEITAS COM IMPOSTOS (incluídas as transferências de impostos)	Valor (R\$)	%
Imposto Predial e Territorial Urbano	118.396,96	1,43
Imposto sobre Serviços de Qualquer Natureza	224.415,13	2,72
Imposto sobre a Renda e Proventos de qualquer Natureza	123.224,43	1,49
Imposto s/Transmissão Inter vivos de Bens Imóveis e Direitos Reais sobre Bens Imóveis	47.476,92	0,57
Cota do ICMS	2.484.212,05	30,08
Cota-Parte do IPVA	183.592,34	2,22
Cota-Parte do IPI sobre Exportação	48.870,47	0,59
Cota-Parte do FPM	4.992.324,67	60,46

RECEITAS COM IMPOSTOS (incluídas as transferências de impostos)	Valor (R\$)	%
Cota do ITR	6.770,18	0,08
Transferências Financeiras do ICMS - Desoneração L.C. nº 87/96	13.701,96	0,17
Receita de Dívida Ativa Proveniente de Impostos	9.412,22	0,11
Receita de Multas e Juros provenientes de impostos, inclusive da dívida ativa decorrente de impostos	5.426,29	0,07
TOTAL DA RECEITA COM IMPOSTOS	8.257.823,62	100,00

Fonte: Demonstrativos do Balanço Geral consolidado.

O ingresso de recursos provenientes de impostos tem importância na gestão orçamentária municipal, eis que serve como denominador dos percentuais mínimos de aplicação em saúde e educação.

Da mesma forma, o total da Receita Corrente Líquida (RCL), demonstrado no quadro seguinte, serve como parâmetro para o cálculo dos percentuais máximos das despesas de pessoal estabelecidos na Lei de Responsabilidade Fiscal.

Quadro 09 – Apuração da Receita Corrente Líquida: 2011

DEMONSTRATIVO DA RECEITA CORRENTE LÍQUIDA DO MUNICÍPIO	Valor (R\$)
Receitas Correntes Arrecadadas	10.319.081,33
(-) Dedução das receitas para formação do FUNDEB	1.504.072,60
TOTAL DA RECEITA CORRENTE LÍQUIDA	8.815.008,73

Fonte: Demonstrativos do Balanço Geral consolidado.

4. ANÁLISE DA GESTÃO PATRIMONIAL E FINANCEIRA

A análise compreendida neste capítulo consiste em demonstrar a situação patrimonial existente ao final do exercício, em contraposição à situação existente no final do exercício anterior; discriminando especificamente a variação da situação financeira do Município e sua capacidade de pagamento de curto prazo.

4.1. Situação Patrimonial

A situação patrimonial do Município está assim demonstrada:

Quadro 10 – Balanço Patrimonial do Município de Doutor Pedrinho (em Reais): 2010 – 2011

ATIVO	2010	2011	PASSIVO	2010	2011
Financeiro	911.846,88	760.732,05	Financeiro	118.320,86	317.526,74
Disponível	911.846,88	760.732,05	Restos a Pagar	118.320,86	317.526,74
Bancos Conta Movimento	282.465,03	334.173,83	Obrigações a Pagar	118.320,86	317.526,74
Bancos Conta Vinculada	629.381,85	426.558,22			
Permanente	4.714.718,75	5.721.119,80	Permanente	550.000,00	607.172,64
Dívida Ativa	67.728,36	62.432,70	Dívida Fundada	550.000,00	607.172,64
Créditos Inscritos em Dívida Ativa a Longo Prazo	67.728,36	62.432,70			
Investimentos	2.999,99	2.999,99			
Imobilizado	4.643.990,40	5.655.687,11			
Bens Móveis e Imóveis	4.643.990,40	5.655.687,11			
Bens Imóveis	1.433.750,35	1.624.073,20			
Bens Móveis	3.210.240,05	4.031.613,91			
ATIVO REAL	5.626.565,63	6.481.851,85	PASSIVO REAL	668.320,86	924.699,38
SALDO PATRIMONIAL	0,00	0,00	SALDO PATRIMONIAL	4.958.244,77	5.557.152,47
			Ativo Real Líquido	4.958.244,77	5.557.152,47
TOTAL	5.626.565,63	6.481.851,85	TOTAL	5.626.565,63	6.481.851,85

Fonte: Demonstrativos do Balanço Geral Consolidado.

4.2. Análise do resultado financeiro

Dentre os componentes patrimoniais é relevante no processo de análise das contas municipais, para fins de emissão do parecer prévio, a verificação da evolução do patrimônio financeiro e, sobretudo, a apuração da situação financeira no final do exercício, eis que a existência de passivos financeiros superiores a ativos financeiros revela restrições na capacidade de pagamento do Município frente às suas obrigações financeiras de curto prazo.

O confronto entre o Ativo Financeiro e o Passivo Financeiro do exercício encerrado resulta em Superávit Financeiro de **R\$ 443.205,31** e a sua correlação demonstra que para cada R\$ 1,00 (um real) de recursos financeiros existentes, o Município possui **R\$ 0,42** de dívida de curto prazo.

Em relação ao exercício anterior, ocorreu variação negativa de **R\$ 350.320,71** passando de um Superávit de **R\$ 793.526,02** para um Superávit de **R\$ 443.205,31**.

Registre-se que a Prefeitura apresentou um Superávit de **R\$ 378.533,79**.

Dessa forma, a variação do patrimônio financeiro do Município durante o exercício é demonstrada no quadro seguinte:

Quadro 11 – Variação do patrimônio financeiro do Município (em Reais) – 2010 - 2011

Grupo Patrimonial	Saldo inicial	Saldo final	Varição
Ativo Financeiro	911.846,88	760.732,05	-151.114,83
Passivo Financeiro	118.320,86	317.526,74	199.205,88
Saldo Patrimonial Financeiro	793.526,02	443.205,31	-350.320,71

Fonte: Demonstrativos do Balanço Geral consolidado.

4.3. Análise da evolução patrimonial e financeira

A presente análise está baseada na demonstração de quocientes e/ou índices, os quais podem ser definidos como números comparáveis obtidos a partir da divisão de valores absolutos, destinados a medir componentes patrimoniais, financeiros e orçamentários existentes nas demonstrações contábeis.

Os quocientes escolhidos para viabilizar a análise da evolução patrimonial e financeira do Município, nos últimos cinco anos, estão dispostos no quadro a seguir, com a devida memória de cálculo:

Quadro 12 – Quocientes de Situação Patrimonial e Financeira – 2007 – 2011

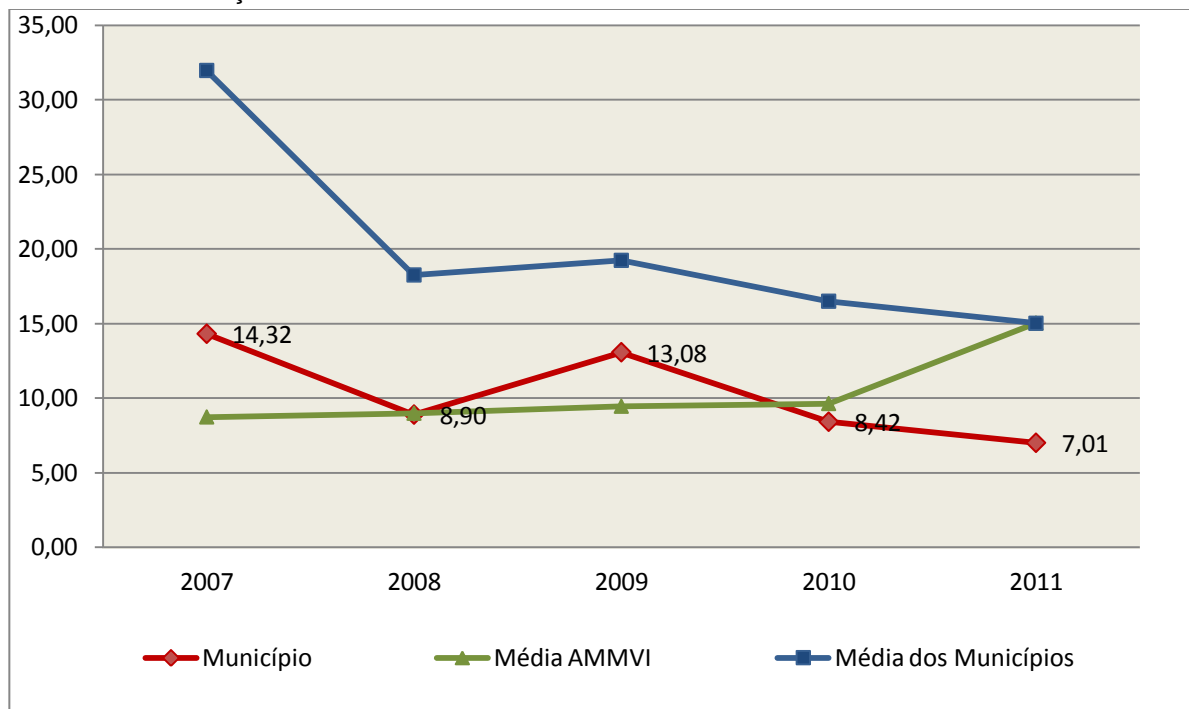
ITENS / ANO	2007	2008	2009	2010	2011
1 Despesa Executada	5.535.365,60	7.160.538,69	6.910.537,70	7.955.895,12	10.242.872,94
2 Restos a Pagar		228.675,80	231.926,94	118.320,86	317.526,74
3 Ativo Financeiro Ajustado	384.685,04	415.695,62	354.618,21	911.846,88	760.732,05
4 Passivo Financeiro Ajustado		228.675,80	231.926,94	118.320,86	317.526,74
5 Ativo Real	3.956.709,38	4.083.041,05	4.229.602,07	5.626.565,63	6.481.851,85
6 Passivo Real	276.220,00	458.744,58	323.359,35	668.320,86	924.699,38
QUOCIENTES	2007	2008	2009	2010	2011
Resultado Patrimonial (5÷6)	14,32	8,90	13,08	8,42	7,01
Situação Financeira (3÷4)		1,82	1,53	7,71	2,40
Restos a Pagar (2÷1)*100	0,00	3,19	3,36	1,49	3,10

Fonte: Demonstrativos do Balanço Geral consolidado e análise técnica.

O Quociente do Resultado Patrimonial é resultante da relação entre o Ativo Real e o Passivo Real.

Não há um parâmetro mínimo definido, mas se o resultado deste quociente apresentar-se inferior a 1,00 será indicativo da existência de dívidas (curto e longo prazo) sem ativos suficientes para cobri-las.

Gráfico 10 – Evolução do Quociente de Resultado Patrimonial: 2007 – 2011



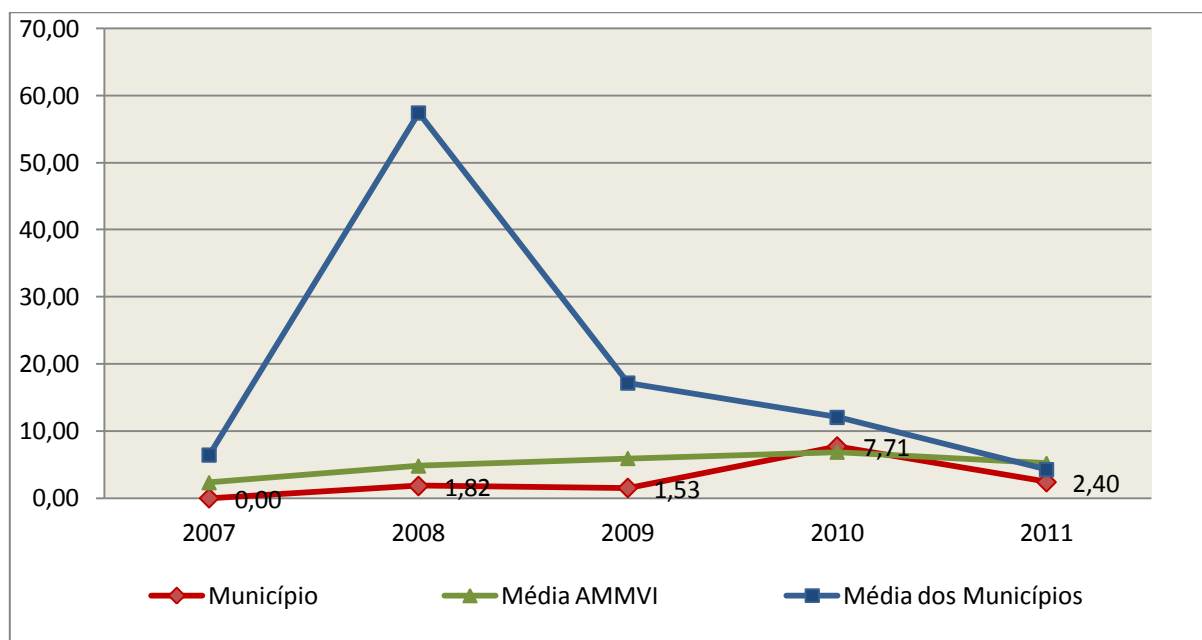
Fonte: Demonstrativos dos Balanços Gerais consolidados e análise técnica.

Como demonstra o gráfico anterior, no final do exercício de 2011 o Ativo Real apresenta-se **7,01** vezes maior que o Passivo Real (dívidas).

O Quociente da Situação Financeira é resultante da relação entre o Ativo Financeiro e o Passivo Financeiro, demonstrando a capacidade de pagamento de curto prazo do Município.

O ideal é que esse quociente apresente valor maior que 1,00, pois assim indicará que as obrigações financeiras de curto prazo podem ser cobertas pelos ativos financeiros do Município.

Gráfico 11 – Evolução do Quociente da Situação Financeira: 2007 – 2011



Fonte: Demonstrativos dos Balanços Gerais consolidados e análise técnica.

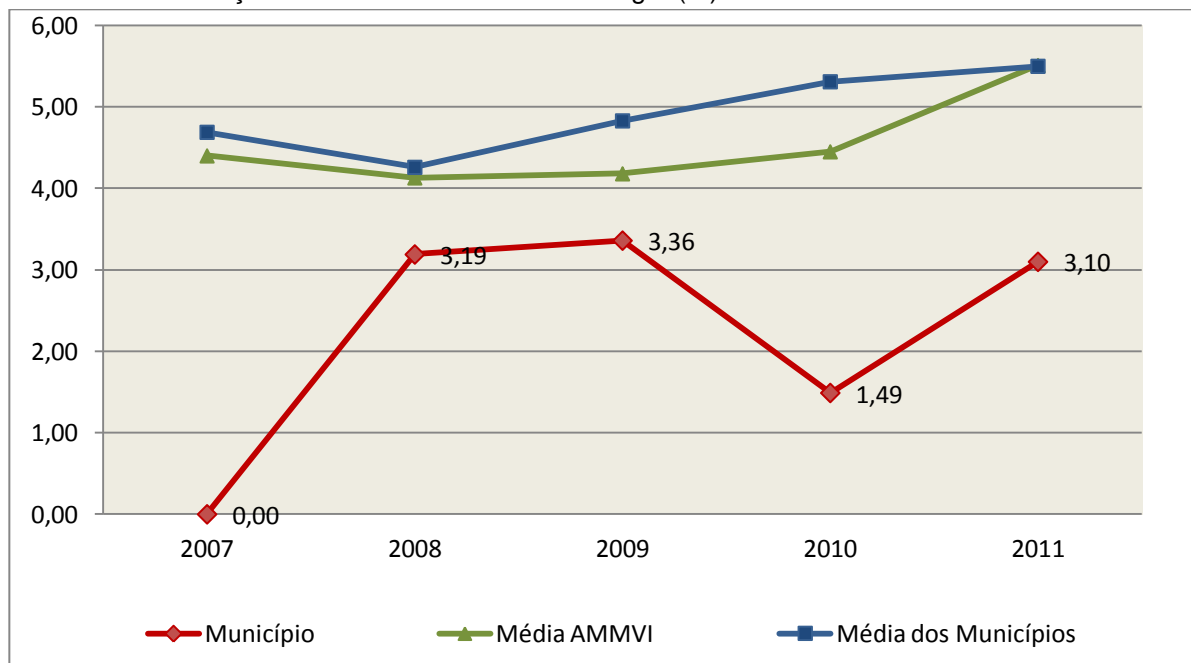
Como demonstra o gráfico, a situação financeira do Município apresenta-se Superavitária, sendo que no final do exercício de 2011 o Ativo Financeiro representa **2,40** vezes o valor do Passivo Financeiro.

O Quociente de Restos a Pagar (processados e não processados) expressa em termos percentuais à relação entre o saldo final dos restos a pagar e o total da Despesa Orçamentária.

Quanto menor esse quociente, menos comprometida será a gestão orçamentária e o fluxo financeiro do Município. Aumentos significativos deste quociente podem indicar que o Município não está conseguindo pagar no exercício as despesas que nele empenhou.

A situação apresentada pelo Município de Doutor Pedrinho é demonstrada no gráfico a seguir:

Gráfico 12 – Evolução do Quociente de Restos a Pagar (%): 2007 – 2011



Fonte: Demonstrativos dos Balanços Gerais consolidados e análise técnica.

Verifica-se no gráfico anterior que o saldo final de Restos a Pagar corresponde a **3,10%** da despesa orçamentária do exercício.

5. ANÁLISE DO CUMPRIMENTO DE LIMITES

O ordenamento vigente estabelece limites mínimos para aplicação de recursos na Educação e Saúde, bem como os limites máximos para despesas com pessoal.

5.1. Saúde

Limite: mínimo de 15% das receitas com impostos, inclusive transferências, de aplicação em Ações e Serviços Públicos de Saúde para o exercício de 2011 – artigo 77, III, e § 4º, do Ato das Disposições Constitucionais Transitórias - ADCT.

Constatou-se que o Município aplicou o montante de **R\$ 1.507.453,22** em gastos com Ações e Serviços Públicos de Saúde, o que corresponde a **18,25%** da receita proveniente de impostos, sendo aplicado A MAIOR o valor de **R\$ 268.779,68**, representando **3,25%** do mesmo parâmetro, **CUMPRINDO** o disposto no artigo 77, III, e § 4º, do Ato das Disposições Constitucionais Transitórias - ADCT.

A apuração das despesas com Ações e Serviços Públicos de Saúde, pode ser demonstrada da seguinte forma:

Quadro 13 – Apuração das Despesas com Ações e Serviços Públicos de Saúde: 2011

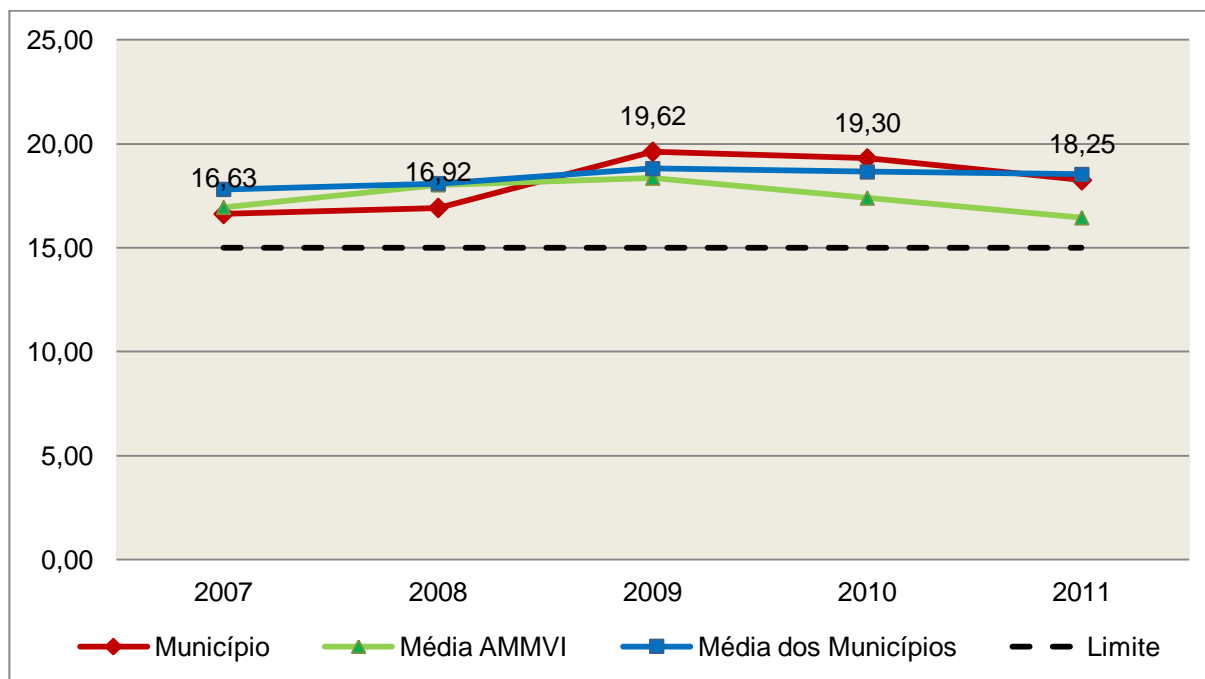
COMPONENTE	VALOR (R\$)	%
Total da Receita com Impostos	8.257.823,62	100,00
Total das Despesas com Ações e Serviços Públicos de Saúde	1.956.520,78	23,69
Atenção Básica (10.301)	1.956.520,78	23,69
(-) Total das Deduções com Ações e Serviços Públicos de Saúde*	449.067,56	5,44
Total das Despesas para Efeito do Cálculo	1.507.453,22	18,25
Valor Mínimo a ser Aplicado	1.238.673,54	15,00
Valor Acima do Limite	268.779,68	3,25

Fonte: Demonstrativos do Balanço Geral consolidado.

*Deduções, incluindo-se os convênios, dispostas no Anexo deste Relatório.

O gráfico seguinte apresenta a evolução histórica e comparativa da aplicação em Ações e Serviços Públicos de Saúde:

Gráfico 13 – Evolução Histórica e Comparativa da Saúde (%): 2007 – 2011



Fonte: Demonstrativos dos Balanços Gerais consolidados e análise técnica.

O gráfico anterior demonstra que o Município de Doutor Pedrinho em 2011 reduziu seus gastos com Ações e Serviços Públicos de Saúde, em termos percentuais, quando comparado ao exercício anterior.

5.2. Ensino

5.2.1. Limite de 25% das receitas de impostos e transferências

Limite: mínimo de 25% proveniente de impostos, compreendida a proveniente de transferências, em gastos com Manutenção e Desenvolvimento do Ensino (exercício de 2011) – art. 212 da Constituição Federal.

Apurou-se que o Município aplicou o montante de **R\$ 2.463.335,54** em gastos com manutenção e desenvolvimento do ensino, o que corresponde a **29,83%** da receita proveniente de impostos, sendo aplicado A MAIOR o valor de **R\$ 398.879,63**, representando **4,83%** do mesmo parâmetro, **CUMPRINDO** o disposto no artigo 212 da Constituição Federal.

A apuração das despesas com a Manutenção e Desenvolvimento do Ensino, pode ser demonstrada da seguinte forma:

Quadro 14 – Apuração das Despesas com Manutenção e Desenvolvimento do Ensino: 2011

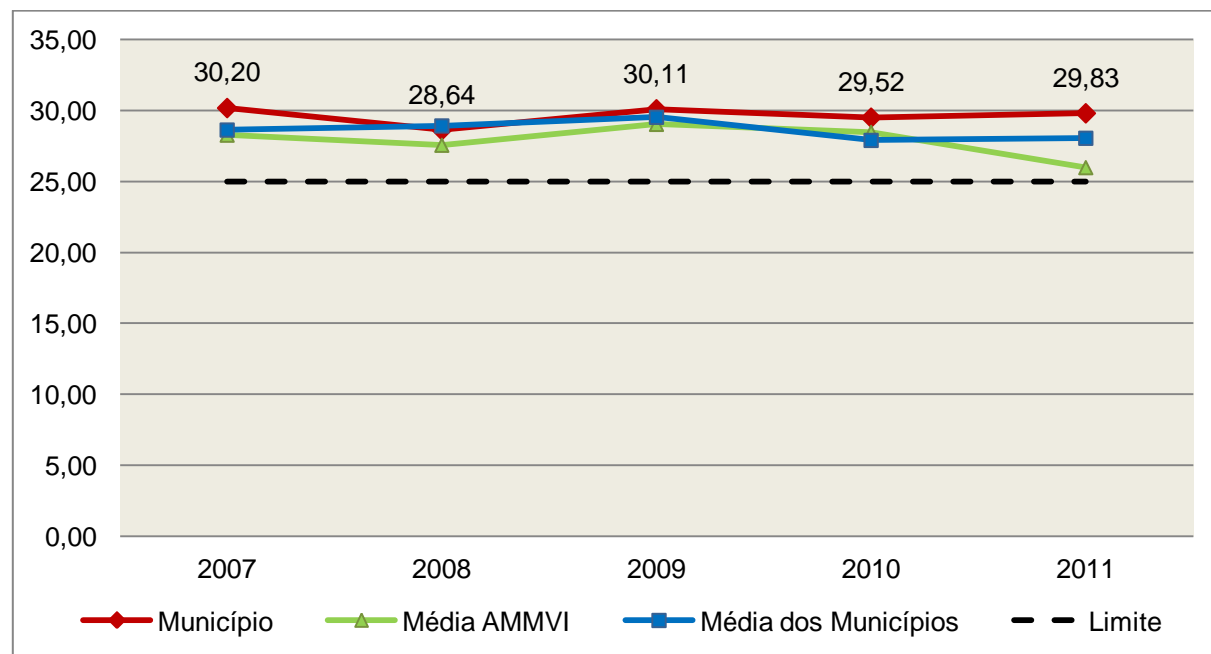
COMPONENTE	VALOR (R\$)	%
Total da Receita com Impostos	8.257.823,62	100,00
Valor Aplicado Educação Infantil	624.399,40	7,56
Educação Infantil (12.365)	624.399,40	7,56
Valor Aplicado Ensino Fundamental	1.515.439,55	18,35
Ensino Fundamental (12.361)	1.515.439,55	18,35
(-) Total das Deduções com Educação Básica*	467.299,75	5,66
(+) Perda com FUNDEB	793.012,80	9,60
(-) Rendimentos de Aplicações Financeiras	2.216,46	0,03
Total das Despesas para efeito de Cálculo	2.463.335,54	29,83
Valor Mínimo a ser Aplicado	2.064.455,91	25,00
Valor Acima do Limite (25%)	398.879,63	4,83

Fonte: Demonstrativos do Balanço Geral consolidado e análise técnica.

*Deduções, incluindo-se os convênios, dispostas no Anexo deste Relatório.

O gráfico seguinte apresenta a evolução histórica e comparativa da aplicação em Manutenção e Desenvolvimento do Ensino:

Gráfico 14 – Evolução Histórica e Comparativa do Ensino (%): 2007 – 2011



Fonte: Demonstrativos dos Balanços Gerais consolidados e análise técnica.

O gráfico anterior demonstra que o Município de Doutor Pedrinho em 2011 aumentou seus gastos com Manutenção e Desenvolvimento do Ensino, em termos percentuais, quando comparado ao exercício anterior.

5.2.2. FUNDEB

Limite 1: mínimo de 60% dos recursos oriundos do FUNDEB na remuneração dos profissionais do magistério em efetivo exercício – art. 60, XII, do Ato das Disposições Constitucionais Transitórias - ADCT c/c art. 22 da Lei nº 11.494/07.

Verificou-se que o Município aplicou o valor de **R\$ 697.297,66**, equivalendo a **97,76%** dos recursos oriundos do FUNDEB, em gastos com a remuneração dos profissionais do magistério em efetivo exercício, **CUMPRINDO** o estabelecido no artigo 60, inciso XII do Ato das Disposições Constitucionais Transitórias (ADCT) e artigo 22 da Lei nº 11.494/2007.

A apuração das despesas com profissionais do magistério em efetivo exercício pode ser demonstrada da seguinte forma:

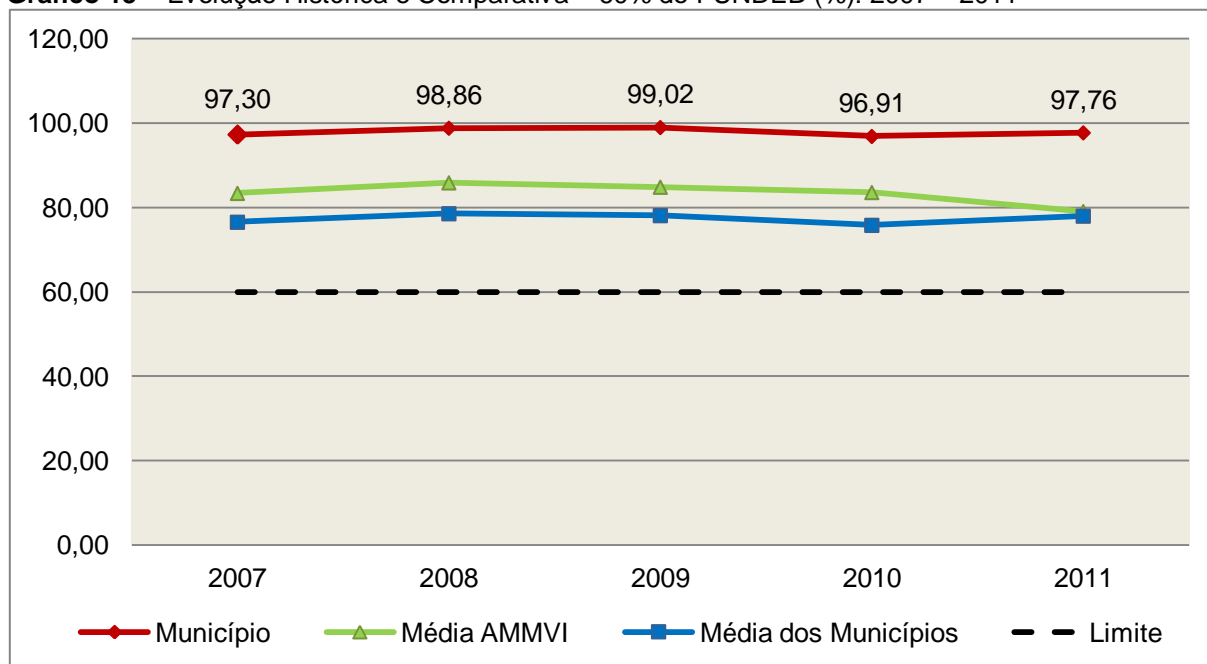
Quadro 15 – Apuração das Despesas com Profissionais do Magistério em Efetivo Exercício – FUNDEB: 2011

COMPONENTE	VALOR (R\$)
Transferências do FUNDEB	711.059,80
(+) Rendimentos de Aplicações Financeiras das Contas do FUNDEB	2.216,46
Total dos recursos oriundos do FUNDEB	713.276,26
60% dos Recursos Oriundos do FUNDEB	427.965,76
Despesas com Profissionais do Magistério em Efetivo Exercício aplicadas com Recursos do FUNDEB	697.297,66
Valor Acima do Limite	269.331,90

Fonte: Demonstrativos do Balanço Geral consolidado e da análise técnica.

O gráfico seguinte apresenta a evolução histórica e comparativa da aplicação em despesas com Profissionais do Magistério em Efetivo Exercício:

Gráfico 15 – Evolução Histórica e Comparativa – 60% do FUNDEB (%): 2007 – 2011



Fonte: Demonstrativos dos Balanços Gerais consolidados e análise técnica.

Limite 2: mínimo de 95% dos recursos oriundos do FUNDEB (no exercício financeiro em que forem creditados), em despesas com Manutenção e Desenvolvimento da Educação Básica – art. 21 da Lei nº 11.494/07.

Constatou-se que o Município aplicou o valor de **R\$ 697.297,66**, equivalendo a **97,76%** dos recursos oriundos do FUNDEB, em despesas com Manutenção e Desenvolvimento da Educação Básica, **CUMPRINDO** o estabelecido no artigo 21 da Lei nº 11.494/2007.

A apuração das despesas com Manutenção e Desenvolvimento da Educação Básica com recursos oriundos do FUNDEB pode ser demonstrada da seguinte forma:

Quadro 16 – Apuração das Despesas com FUNDEB: 2011

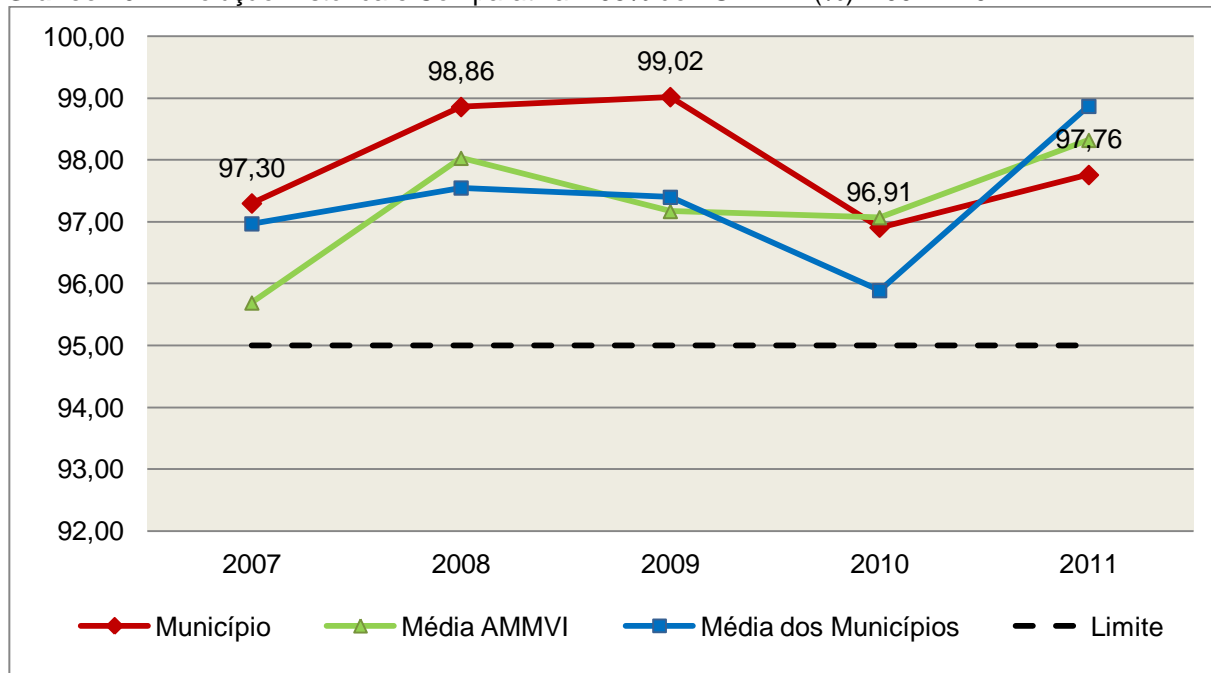
COMPONENTE	VALOR (R\$)
Total dos Recursos Oriundos do FUNDEB	713.276,26
95% dos Recursos do FUNDEB	677.612,45
Despesas com manutenção e desenvolvimento da educação básica aplicadas no exercício com recursos do FUNDEB *	697.297,66
Valor Acima do Limite	19.685,21

Fonte: Demonstrativos do Balanço Geral consolidado e análise técnica.

Obs.: * Apuração efetuada com base na execução orçamentária (despesas empenhadas, liquidadas e pagas e os restos a pagar inscritos no exercício com disponibilidade financeira, considerando-se ainda as possíveis exclusões relativas às despesas impróprias, entre outras).

O gráfico seguinte apresenta a evolução histórica e comparativa da aplicação em Manutenção e Desenvolvimento da Educação Básica com recursos oriundos do FUNDEB:

Gráfico 16 – Evolução Histórica e Comparativa – 95% do FUNDEB (%): 2007 – 2011



Fonte: Demonstrativos dos Balanços Gerais consolidados e análise técnica.

Com relação às despesas com Manutenção e Desenvolvimento da Educação Básica custeadas com recursos do FUNDEB, no exercício em análise, o Município de Doutor Pedrinho ampliou sua aplicação, quando comparado ao exercício anterior.

Limite 3: utilização dos recursos do FUNDEB, no exercício seguinte ao do recebimento e mediante abertura de crédito adicional - artigo 21, § 2º da Lei nº 11.494/2007.

O Município utilizou, no 1º trimestre mediante a abertura de crédito adicional, integralmente o saldo anterior dos recursos do FUNDEB, no valor de **R\$ 16.184,32, CUMPRINDO** o estabelecido no artigo 21, § 2º da Lei nº 11.494/2007.

Superávit financeiro do FUNDEB em 31/12/2011: No tocante ao controle da utilização dos recursos do FUNDEB para o exercício seguinte apresenta-se o Quadro abaixo:

Quadro 16A – Controle da utilização de recursos para o exercício subsequente (art. 21, § 2º da Lei nº 11.494/2007)

COMPONENTE	VALOR (R\$)
Saldo Financeiro do FUNDEB em 31/12/2011	15.978,60
(-) Despesas inscritas em Restos a Pagar no exercício e em exercícios anteriores pendentes de pagamento e/ou despesas registradas em DDO no exercício, com disponibilidade dos recursos do FUNDEB	0,00
(=) Recursos do FUNDEB que não foram utilizados	15.978,60

Fonte: Dados do Sistema e-Sfinge e análise técnica.

5.3. Limites de gastos com pessoal (LRF)

5.3.1. Limite máximo para os gastos com pessoal do Município

Limite: 60% da Receita Corrente Líquida para os gastos com pessoal do Município – art. 169 da Constituição Federal c/c o art. 19, III da Lei Complementar nº 101/2000 (LRF).

Quadro 17 – Apuração das Despesas com Pessoal do Município: 2011

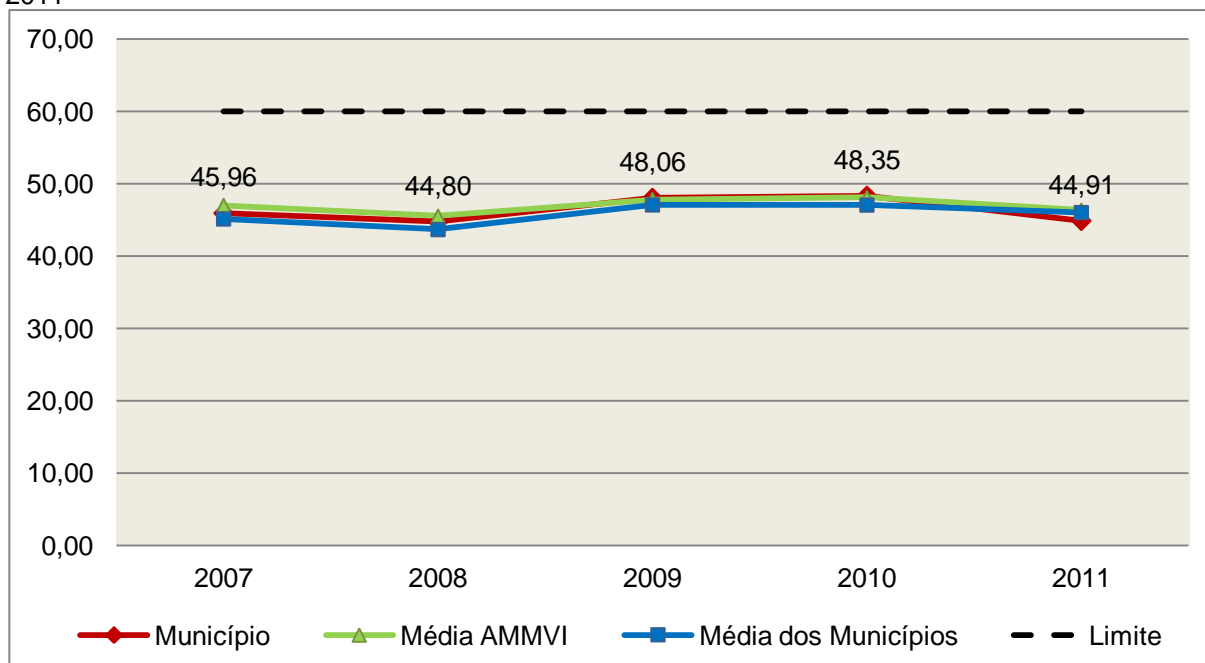
COMPONENTE	VALOR (R\$)	%
TOTAL DA RECEITA CORRENTE LÍQUIDA	8.815.008,73	100,00
LIMITE DE 60% DA RECEITA CORRENTE LÍQUIDA	5.289.005,24	60,00
Despesas com Pessoal do Poder Executivo	3.826.470,84	43,41
Pessoal e Encargos	3.826.470,84	43,41
Despesas com Pessoal do Poder Legislativo	132.418,55	1,50
Pessoal e Encargos	132.418,55	1,50
TOTAL DA DESPESA PARA EFEITO DE CÁLCULO DA DESPESA COM PESSOAL DO MUNICÍPIO	3.958.889,39	44,91
Valor Abaixo do Limite (60%)	1.330.115,85	15,09

Fonte: Demonstrativos do Balanço Geral consolidado.

No exercício em exame, o Município gastou **44,91%** do total da receita corrente líquida em despesas com pessoal, **CUMPRINDO** o limite contido no artigo 169 da Constituição Federal, regulamentado pela Lei Complementar nº 101/2000.

O gráfico seguinte apresenta a evolução histórica e comparativa das despesas com pessoal do Município:

Gráfico 17 – Evolução Histórica e Comparativa da Despesa com Pessoal do Município: 2007 – 2011



Fonte: Demonstrativos dos Balanços Gerais consolidados e análise técnica.

O gráfico anterior mostra a redução dos gastos com pessoal do Município de Doutor Pedrinho, quando comparado ao exercício anterior.

5.3.2. Limite máximo para os gastos com pessoal do Poder Executivo

Limite: 54% da Receita Corrente Líquida para os gastos com pessoal do Poder Executivo (Prefeitura, Fundos, Fundações, Autarquias e Empresas Estatais Dependentes) – Artigo 20, III, 'b' da Lei Complementar nº 101/2000 (LRF).

Quadro 18 – Apuração das Despesas com Pessoal do Poder Executivo: 2011

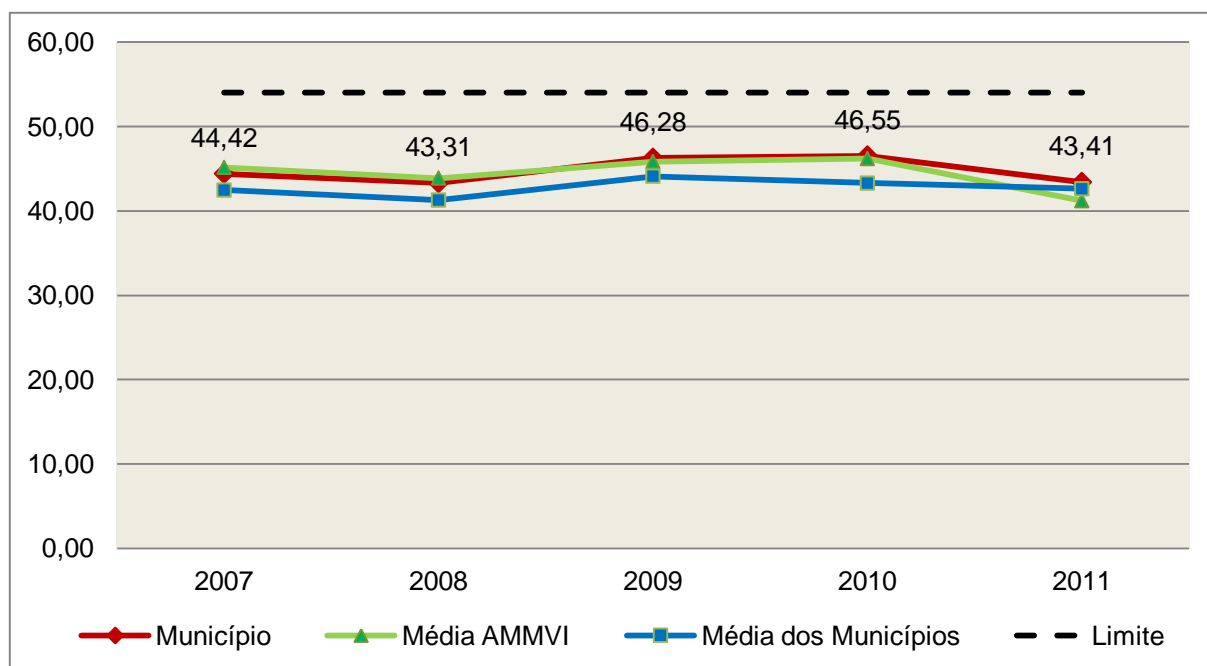
COMPONENTE	VALOR (R\$)	%
TOTAL DA RECEITA CORRENTE LÍQUIDA	8.815.008,73	100,00
LIMITE DE 54% DA RECEITA CORRENTE LÍQUIDA	4.760.104,71	54,00
Despesas com Pessoal do Poder Executivo	3.826.470,84	43,41
Total das Despesas para efeito de Cálculo das Despesas com Pessoal do Poder Executivo	3.826.470,84	43,41
Valor Abaixo do Limite (54%)	933.633,87	10,59

Fonte: Demonstrativos do Balanço Geral consolidado.

O demonstrativo acima comprova que, no exercício em exame, o Poder Executivo gastou **43,41%** do total da receita corrente líquida em despesas com pessoal, **CUMPRINDO** a norma contida no artigo 20, III, 'b' da Lei Complementar nº 101/2000.

O gráfico seguinte apresenta a evolução histórica e comparativa das despesas com pessoal do Poder Executivo:

Gráfico 18 – Evolução Histórica e Comparativa da Despesa com Pessoal do Executivo: 2007 – 2011



Fonte: Demonstrativos dos Balanços Gerais consolidados e análise técnica.

Da análise do gráfico, verifica-se que os gastos com pessoal do Poder Executivo reduziram, quando comparado ao exercício anterior.

5.3.3. Limite máximo para os gastos com pessoal do Poder Legislativo

Limite: 6% da Receita Corrente Líquida para os gastos com pessoal do Poder Legislativo (Câmara Municipal) – Artigo 20, III, 'a' da Lei Complementar nº 101/2000 (LRF).

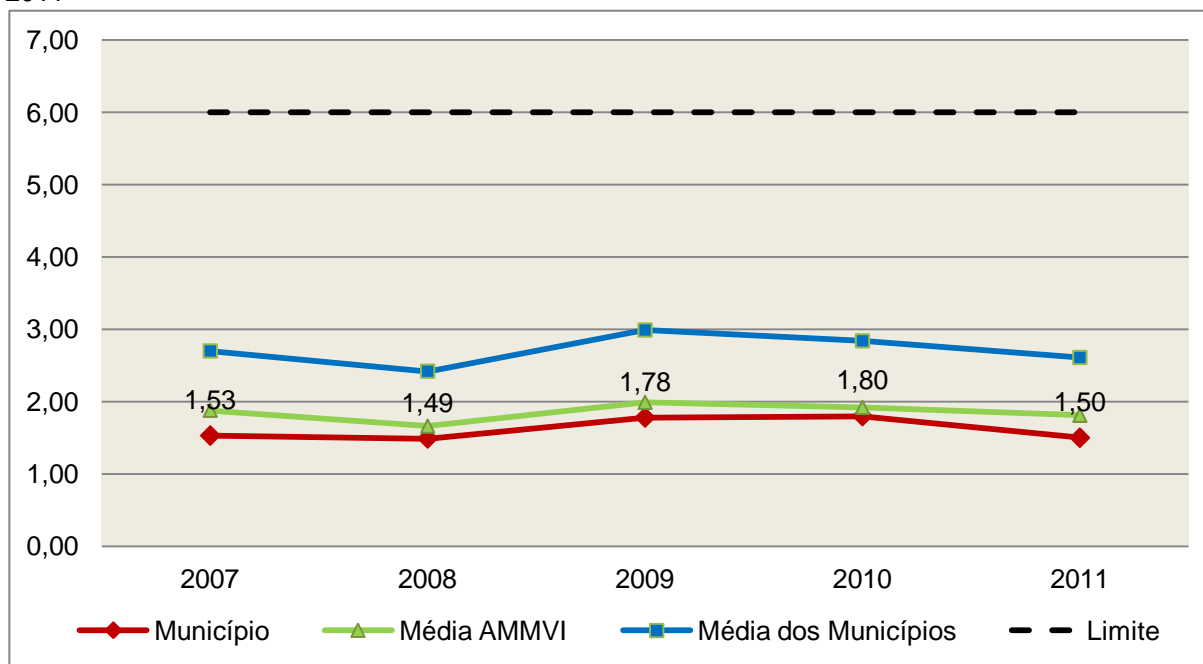
Quadro 19 – Apuração das Despesas com Pessoal do Poder Legislativo: 2011

COMPONENTE	VALOR (R\$)	%
TOTAL DA RECEITA CORRENTE LÍQUIDA	8.815.008,73	100,00
LIMITE DE 6% DA RECEITA CORRENTE LÍQUIDA	528.900,52	6,00
Despesas com Pessoal do Poder Legislativo	132.418,55	1,50
Total das Despesas para efeito de Cálculo das Despesas com Pessoal do Poder Legislativo	132.418,55	1,50
Valor Abaixo do Limite (6%)	396.481,97	4,50

Fonte: Demonstrativos do Balanço Geral consolidado.

O Poder Legislativo gastou, no exercício em exame, **1,50%** do total da receita corrente líquida em despesas com pessoal, **CUMPRINDO** a norma contida no artigo 20, III, 'a' da Lei Complementar nº 101/2000.

O gráfico seguinte apresenta a evolução histórica e comparativa das despesas com pessoal do Poder Legislativo:

Gráfico 19 – Evolução Histórica e Comparativa da Despesa com Pessoal do Legislativo: 2007 – 2011

Fonte: Demonstrativos dos Balanços Gerais consolidados e análise técnica.

O estudo evolutivo dos gastos com pessoal da Câmara expõe que houve uma redução do percentual quando comparado ao exercício anterior.

6. DO CONTROLE INTERNO

O Controle Interno na Administração Pública é aquele que se realiza internamente, ou seja, através dos órgãos componentes da própria estrutura administrativa que pratica e fiscaliza os atos sujeitos ao seu controle, conforme preconizado nos artigos 31 e 70 da Constituição Federal.

Nesse sentido, apresenta-se o quadro que segue, indicando o responsável pelo órgão de Controle Interno do Município de Doutor Pedrinho, sua Lei instituidora e o envio dos relatórios de sua competência:

Quadro 20 – Informações sobre o Sistema de Controle Interno

LEI INSTITUIDORA	23, de 28/11/2003					
RESPONSÁVEL	Jaqueline Cesário	ATO DE NOMEAÇÃO		78, de 01/06/2008		
RELATÓRIOS BIMESTRAIS (art. 5º, § 3º, Res. nº TC 16/94)	Datas Limites para Entrega					
	1º BIM.	2º BIM.	3º BIM.	4º BIM.	5º BIM.	6º BIM.
	31/03/2011	31/05/2011	01/08/2011	30/09/2011	30/11/2011	31/01/2012
	Datas de Entrega					
	1º BIM.	2º BIM.	3º BIM.	4º BIM.	5º BIM.	6º BIM.
	07/06/2011	07/06/2011	18/07/2011	31/10/2011	03/02/2012	03/02/2012
	Diferença em Dias					
1º BIM.	2º BIM.	3º BIM.	4º BIM.	5º BIM.	6º BIM.	
68	7	0	31	77	15	

Obs.: O atraso no envio dos Relatórios do Controle Interno consta como restrição anotada no item Restrições de Ordem Legal do capítulo Restrições Apuradas, deste Relatório.

Os Relatórios elaborados pelo Controle Interno apresentam informações sobre o desempenho orçamentário e financeiro do ente, o cumprimento dos limites legais e constitucionais como saúde, educação e pessoal, além de apresentar informações sobre as audiências públicas.

7. DO FUNDO MUNICIPAL DOS DIREITOS DA CRIANÇA E DO ADOLESCENTE - FIA

A Constituição Federal trata do dever da família, da sociedade e do Estado, em caráter prioritário, em assegurar à criança e ao adolescente uma série de direitos, conforme pode ser constatado em seu artigo 227:

É dever da família, da sociedade e do Estado assegurar à criança, ao adolescente e ao jovem, com absoluta prioridade, o direito à vida, à saúde, à alimentação, à educação, ao lazer, à profissionalização, à cultura, à dignidade, ao respeito, à liberdade e à convivência familiar e comunitária, além de colocá-los a salvo de toda forma de negligência, discriminação, exploração, violência, crueldade e opressão.

Nessa linha foi promulgada a Lei nº 8.069, de 13 de julho de 1990, que dispõe sobre o Estatuto da Criança e do Adolescente (ECA) e trata sobre a proteção integral desses.

A referida Lei prevê em seu artigo 88, incisos II e IV, a criação do Conselho Municipal dos Direitos da Criança e do Adolescente e a manutenção de fundo especial, respectivamente. Esse fundo, no caso dos Municípios, deve ser criado por lei municipal, obedecendo ao disposto no artigo 167, IX da Constituição Federal e artigo 74 da Lei nº 4.320/64.

A receita do referido Fundo deve ser vinculada aos seus objetivos e sua finalidade, sendo que a forma de aplicação dos recursos é determinada pelo Conselho Municipal dos Direitos da Criança e do Adolescente. Isto é operacionalizado através da aprovação de seu Plano de Aplicação feita anualmente, em consonância com o Plano de Ação elaborado anteriormente também pelo referido Conselho, de acordo com o artigo 260, § 2º da Lei nº 8.069/90 c/c o artigo 1º da Resolução do Conselho Nacional dos Direitos da Criança e do Adolescente - CONANDA nº 105, de 15 de junho de 2005, conforme segue:

Lei nº 8.069/90

Art. 260. [...]

§ 2º Os Conselhos Municipais, Estaduais e Nacional dos Direitos da Criança e do Adolescente fixarão critérios de utilização, através de planos de aplicação das doações subsidiadas e demais receitas, aplicando necessariamente percentual para incentivo ao acolhimento, sob a forma de guarda, de criança ou adolescente, órfãos ou abandonado, na forma do disposto no **art. 227, § 3º, VI, da Constituição Federal**.

Resolução do CONANDA nº 105, de 15 de junho de 2005:

Art.1º - Ficam estabelecidos os Parâmetros para a Criação e Funcionamento dos Conselhos dos Direitos da Criança e do

Adolescente em todo o território nacional, nos termos do art.88, inciso II, do Estatuto da Criança e do Adolescente, e artigos. 227, §7º da Constituição Federal, como órgãos deliberativos da política de promoção dos direitos da criança e do adolescente, controladores das ações em todos os níveis no sentido da implementação desta mesma política e responsáveis por fixar critérios de utilização através de planos de aplicação do Fundo dos Direitos da Criança e do Adolescente, incumbindo-lhes ainda zelar pelo efetivo respeito ao princípio da prioridade absoluta à criança e ao adolescente, nos moldes do previsto no art.4º, caput e parágrafo único, alíneas “b”, “c” e “d” combinado com os artigos 87, 88 e 259, parágrafo único, todos da Lei nº 8.069/90 e art. 227, caput, da Constituição Federal. (grifo nosso)

No caso do Município de Doutor Pedrinho, constata-se que a despesa do Fundo Municipal dos Direitos da Criança e do Adolescente (R\$ 39.520,44) representa 0,48% da despesa total realizada pela Prefeitura Municipal (R\$ 8.286.352,16).

Além disso, conforme documentação remetida em resposta ao Ofício Circular nº TC/DMU 4.718/2012 (fls. 241 a 254 dos autos dos autos), verifica-se que:

1) A nominata e os atos de posse dos Conselheiros do Conselho Municipal dos Direitos da Criança e do Adolescente estão acostados aos autos, às fls. 242 a 244 dos autos;

2) Houve a elaboração do Plano de Ação referente ao Fundo Municipal dos Direitos da Criança e do Adolescente - FIA, em consonância com o disposto no artigo 260, § 2º da Lei nº 8.069/90 c/c o artigo 1º da Resolução do CONANDA nº 105, de 15 de junho de 2005;

3) Houve a remessa do Plano de Aplicação dos recursos do FIA, em consonância com o disposto no artigo 260, § 2º da Lei nº 8.069/90 c/c o artigo 1º da Resolução do CONANDA nº 105, de 15 de junho de 2005;

4) O pagamento, manutenção e funcionamento do Conselho Tutelar representa 40,98% da despesa total do Fundo Municipal da Infância e Adolescência, onde deste 100,00% se refere a remuneração total dos Conselheiros Tutelares, sendo que a mesma está sendo financiada com recursos do referido Fundo, em desacordo ao artigo 16 da Resolução CONANDA nº 137, de 21 de janeiro de 2010.

Art. 16 Deve ser vedada à utilização dos recursos do Fundo dos Direitos da Criança e do Adolescente para despesas que não se identifiquem diretamente com a realização de seus objetivos ou serviços determinados pela lei que o instituiu, exceto em situações emergenciais ou de calamidade pública previstas em lei. Esses casos excepcionais devem ser aprovados pelo plenário do Conselho dos Direitos da Criança e do Adolescente.

Parágrafo Único. Além das condições estabelecidas no caput, deve ser vedada ainda a utilização dos recursos do Fundo dos Direitos da Criança e do Adolescente para:

[...]

II - pagamento, manutenção e funcionamento do Conselho Tutelar;

8. DO CUMPRIMENTO DA LEI COMPLEMENTAR Nº 131/2009 E DO DECRETO FEDERAL Nº 7.185/2010

A transparência da gestão fiscal, entendida como a produção e divulgação sistemática de informações, é um dos pilares em que se assenta a Lei Complementar nº 101/2000.

Para assegurar essa transparência a Lei Complementar nº 131/2009 acrescentou dispositivos a referida Lei a fim de determinar a disponibilização, em tempo real, de informações pormenorizadas sobre a execução orçamentária e financeira, referentes à receita e à despesa, da União, dos Estados, do Distrito Federal e dos Municípios, bem como definiu prazos para a implantação.

O artigo 48, parágrafo único, da Lei Complementar nº 101/2000 alterado pela Lei Complementar nº 131/2009, assim determina:

Art. 48. [...]

Parágrafo único. A transparência será assegurada também mediante:

I – incentivo à participação popular e realização de audiências públicas, durante os processos de elaboração e discussão dos planos, lei de diretrizes orçamentárias e orçamentos;

II – liberação ao pleno conhecimento e acompanhamento da sociedade, em tempo real, de informações pormenorizadas sobre a execução orçamentária e financeira, em meios eletrônicos de acesso público;

III – adoção de sistema integrado de administração financeira e controle, que atenda a padrão mínimo de qualidade estabelecido pelo Poder Executivo da União e ao disposto no art. 48-A.

Os conteúdos das informações sobre a execução orçamentária e financeira, liberados em meios eletrônicos de acesso público, são definidos no artigo 48-A, I e II, da Lei Complementar nº 101/2000 incluído pela Lei Complementar nº 131/2009, a saber:

Art. 48-A. Para os fins a que se refere o inciso II do parágrafo único do art. 48, os entes da Federação disponibilizarão a qualquer pessoa física ou jurídica o acesso a informações referentes a:

I – quanto à despesa: todos os atos praticados pelas unidades gestoras no decorrer da execução da despesa, no momento de sua realização, com a disponibilização mínima dos dados referentes ao número do correspondente processo, ao bem fornecido ou ao serviço prestado, à pessoa física ou jurídica beneficiária do pagamento e, quando for o caso, ao procedimento licitatório realizado;

II – quanto à receita: o lançamento e o recebimento de toda a receita das unidades gestoras, inclusive referente a recursos extraordinários.

Quanto aos prazos para o cumprimento das determinações dispostas nos referidos artigos a Lei Complementar nº 131/2009 estabeleceu:

Art. 73-B. Ficam estabelecidos os seguintes prazos para o cumprimento das determinações dispostas nos incisos II e III do parágrafo único do art. 48 e do art. 48-A:

I – 1 (um) ano para a União, os Estados, o Distrito Federal e os Municípios com mais de 100.000 (cem mil) habitantes;

II – 2 (dois) anos para os Municípios que tenham entre 50.000 (cinquenta mil) e 100.000 (cem mil) habitantes;

III – 4 (quatro) anos para os Municípios que tenham até 50.000 (cinquenta mil) habitantes.

Parágrafo único. Os prazos estabelecidos neste artigo serão contados a partir da data de publicação da lei complementar que introduziu os dispositivos referidos no caput deste artigo.”

O sistema integrado de administração financeira e controle – SISTEMA mencionado no inciso III do parágrafo único do artigo 48 da Lei Complementar nº 101/2000 alterado pela Lei Complementar nº 131/2009, foi regulamentado por meio do Decreto Federal nº 7.185/2010, que em seu artigo 1º assim determina:

Art. 1º A transparência da gestão fiscal dos entes da Federação referidos no art. 1º, § 3º, da Lei Complementar nº 101, de 4 de maio de 2000, será assegurada mediante a observância do disposto no art. 48, parágrafo único, da referida Lei e das normas estabelecidas neste Decreto.

Dessa forma, o referido Decreto também estabeleceu requisitos com padrão mínimo de qualidade necessário para assegurar a transparência da gestão fiscal, onde se extraiu os seguintes:

Art. 2º O sistema integrado de administração financeira e controle utilizado no âmbito de cada ente da Federação, doravante denominado SISTEMA, deverá permitir a liberação em tempo real das informações pormenorizadas sobre a execução orçamentária e financeira das unidades gestoras, referentes à receita e à despesa, com a abertura mínima estabelecida neste Decreto, bem como o registro contábil tempestivo dos atos e fatos que afetam ou possam afetar o patrimônio da entidade.

§ 1º Integrarão o SISTEMA todas as entidades da administração direta, as autarquias, as fundações, os fundos e as empresas estatais dependentes, sem prejuízo da autonomia do ordenador de despesa para a gestão dos créditos e recursos autorizados na forma da

legislação vigente e em conformidade com os limites de empenho e o cronograma de desembolso estabelecido.

§ 2º Para fins deste Decreto, entende-se por:

I – [...]

II - liberação em tempo real: a disponibilização das informações, em meio eletrônico que possibilite amplo acesso público, até o primeiro dia útil subsequente à data do registro contábil no respectivo SISTEMA, sem prejuízo do desempenho e da preservação das rotinas de segurança operacionais necessários ao seu pleno funcionamento;

III - meio eletrônico que possibilite amplo acesso público: a Internet, sem exigências de cadastramento de usuários ou utilização de senhas para acesso; e

IV - [...]

Art. 4º Sem prejuízo da exigência de características adicionais no âmbito de cada ente da Federação, consistem requisitos tecnológicos do padrão mínimo de qualidade do SISTEMA:

I - [...]

II - permitir o armazenamento, a importação e a exportação de dados; e

III - [...]

Art. 7º Sem prejuízo dos direitos e garantias individuais constitucionalmente estabelecidos, o SISTEMA deverá gerar, para disponibilização em meio eletrônico que possibilite amplo acesso público, pelo menos, as seguintes informações relativas aos atos praticados pelas unidades gestoras no decorrer da execução orçamentária e financeira:

I - quanto à despesa:

a) o valor do empenho, liquidação e pagamento;

b) o número do correspondente processo da execução, quando for o caso;

c) a classificação orçamentária, especificando a unidade orçamentária, função, subfunção, natureza da despesa e a fonte dos recursos que financiaram o gasto;

d) a pessoa física ou jurídica beneficiária do pagamento, inclusive nos desembolsos de operações independentes da execução orçamentária, exceto no caso de folha de pagamento de pessoal e de benefícios previdenciários;

e) o procedimento licitatório realizado, bem como à sua dispensa ou inexigibilidade, quando for o caso, com o número do correspondente processo; e

f) o bem fornecido ou serviço prestado, quando for o caso;

II - quanto à receita, os valores de todas as receitas da unidade gestora, compreendendo no mínimo sua natureza, relativas a:

a) previsão;

- b) lançamento, quando for o caso; e
- c) arrecadação, inclusive referente a recursos extraordinários.

O Município de **Doutor Pedrinho**, com base na população estimada⁵ quando a Lei Complementar nº 131/2009 entrou em vigor, acrescentando dispositivos à Lei Complementar nº 101/2000, se enquadra na regra estabelecida no artigo 73-B, III, do citado diploma legal, ou seja, o cumprimento das determinações dispostas nos incisos II e III do parágrafo único do artigo 48 e do artigo 48-A da referida Lei iniciará no exercício de 2013.

A análise no que se refere à disponibilização de informações pormenorizadas sobre a execução orçamentária e financeira do Município consistiu na verificação da existência ou não da divulgação dessas informações por meios eletrônicos.

Assim, constatou-se que o Município de **Doutor Pedrinho** não possui em meios eletrônicos a divulgação de informações sobre a execução orçamentária e financeira. Alertando-se que a partir do mês de maio de 2013 é obrigatória a divulgação desses dados de acordo com os ditames da Lei Complementar nº 101/2000, alterada pela Lei Complementar nº 131/2009, e do Decreto Federal nº 7.185/2010.

9. RESTRIÇÃO APURADA

9.1 RESTRIÇÃO DE ORDEM LEGAL

- 9.1.1 Atraso na remessa dos Relatórios de Controle Interno referentes aos 1º, 2º, 4º, 5º e 6º bimestres, em desacordo aos artigos 3º e 4º da Lei Complementar nº 202/2000 c/c artigo 5º, § 3º da Resolução nº TC - 16/94, alterada pela Resolução nº TC - 11/2004 (Quadro 20).

⁵ População de 3.402 habitantes (IBGE – 2008).

10. SÍNTESE DO EXERCÍCIO DE 2011

Quadro 21 – Síntese

1) Balanço Anual Consolidado	Demonstra adequadamente a posição financeira, orçamentária e patrimonial, não apresentando divergências relevantes entre as peças que o compõem.	
2) Resultado Orçamentário	Déficit totalmente absorvido pelo superávit financeiro do exercício anterior	R\$ 350.320,71
3) Resultado Financeiro	Superávit	R\$ 443.205,31
4) LIMITES	PARÂMETRO MÍNIMO	REALIZADO
4.1) Saúde	15,00%	18,25%
4.2) Ensino	25,00%	29,83%
4.3) FUNDEB	60,00%	97,76%
	95,00%	97,76%
4.4) Despesas com pessoal	PARÂMETRO MÁXIMO	REALIZADO
a) Município	60,00%	44,91%
b) Poder Executivo	54,00%	43,41%
c) Poder Legislativo	6,00%	1,50%

CONCLUSÃO

Considerando que a apreciação das contas tomou por base os dados e informações exigidos pela legislação aplicável, de veracidade ideológica apenas presumida, podendo o Tribunal de Contas - a qualquer época e desde que venha a ter ciência de ato ou fato que a desabone - reapreciar, reformular seu entendimento e emitir novo pronunciamento a respeito;

Considerando que a análise foi efetuada conforme técnicas apropriadas de auditoria, que preveem inclusive a realização de inspeção *in loco* e a utilização de amostragem, conforme o caso;

Considerando que o julgamento das contas de governo do Prefeito Municipal, pela Colenda Câmara de Vereadores, não envolve exame da responsabilidade de administradores municipais, inclusive do Prefeito, quanto a atos de competência do exercício em causa, que devem ser objeto de exame em processos específicos;

Considerando o exposto e mais o que dos autos consta, para efeito de emissão de PARECER PRÉVIO a que se refere o art. 50 da Lei Complementar nº 202/2000, referente às contas do **exercício de 2011 do Município de Doutor Pedrinho**.

Diante da **Restrição de Ordem Legal** apurada no item **9.1**, deste Relatório, entende esta Diretoria que possa o Tribunal de Contas, além da emissão do parecer prévio, decidir por:

I - **RECOMENDAR** à Câmara de Vereadores anotação e verificação de acatamento, pelo Poder Executivo, das observações constantes do presente Relatório;

II - **RECOMENDAR** ao Responsável pelo Poder Executivo a adoção de providências imediatas quanto à irregularidade mencionada no Capítulo 7 – Do Fundo dos Direitos da Criança e do Adolescente;

III - **RECOMENDAR** ao Responsável pelo Poder Executivo a adoção de providências em relação ao apontado no Capítulo 8 - Do Cumprimento da Lei Complementar nº 131/2009 e do Decreto Federal nº 7.185/2010 em face da obrigatoriedade de atendimento destes dispositivos legais a partir de maio de 2013;



IV - **SOLICITAR** à Câmara de Vereadores seja o Tribunal de Contas comunicado do resultado do julgamento das Contas Anuais em questão, conforme prescreve o art. 59 da Lei Complementar nº 202/2000, inclusive com a remessa do ato respectivo e da ata da sessão de julgamento da Câmara.

É o Relatório,

DMU/Divisão 9, em 29/10/2012.

ANDRÉ LUIZ CANEPARO MACHADO
Auditor Fiscal de Controle Externo

LÚCIA HELENA GARCIA
Auditora Fiscal de Controle Externo
Chefe da Divisão 9

De Acordo

Em 29/10/2012.

SALETE OLIVEIRA
Coordenadora de Controle
Inspetoria 3

ANEXO

Deduções das Despesas com Ações e Serviços Públicos de Saúde

Descrição	R\$
Despesas com Recursos de Convênios e/ou Receitas Vinculadas destinadas às Ações e Serviços Públicos de Saúde	441.271,56
Despesa excluídas por não serem consideradas como de Ações e Serviços Públicos de Saúde	7.796,00
Total das Deduções com Ações e Serviços Públicos de Saúde do Município	449.067,56

Deduções das Despesas com Educação Básica

Descrição	R\$
Despesas excluídas por não serem consideradas como de manutenção e Desenvolvimento da Educação Infantil	51.823,44
Despesas com Recursos de Convênios e/ou Receitas Vinculadas destinados ao Ensino Fundamental	411.159,96
Despesas excluídas por não serem consideradas como de manutenção e Desenvolvimento do Ensino Fundamental	4.316,35
Total das deduções das despesas com Educação Básica	467.299,75



APÊNDICE

Despesas com Recursos de Convênios e/ou Receitas Vinculadas destinadas à Saúde:

Fonte de Recurso	Ano	Sub Função	Valor Empenho (R\$)	Valor Liquidação (R\$)	Valor Pagamento (R\$)
23 - Transferências de Convênios: Saúde	2011	301	168.041,30	168.041,30	168.041,30
64 - Atenção Básica	2011	301	214.380,80	214.380,80	214.380,80
65 - Atenção de Média e Alta Complexidade Ambulatorial e Hospitalar	2011	301	22.789,89	22.789,89	22.789,89
66 - Vigilância em Saúde	2011	301	18.967,03	18.967,03	18.967,03
67 - Assistência Farmacêutica Básica	2011	301	17.092,54	17.092,54	17.092,54
TOTAL			441.271,56	441.271,56	441.271,56

Despesas excluídas por não serem consideradas como de Ações e Serviços Públicos de Saúde:

Unidade	Fonte de Recurso	Sub Função	Nº Empenho	Data Empenho	Credor	Valor Empenho (R\$)	Valor Liquidação (R\$)	Valor Pagamento (R\$)	Histórico
Fundo Municipal de Saúde Doutor Pedrinho	00 - Recursos Ordinários	301	471	10/08/2011	ARTES FLORAIS DECORAÇÕES LTDA	206,00	206,00	206,00	PAGAMENTO RELATIVO AQUISICAO DE FLORES OFERECIDA PELA SECRETARIA DA SAUDE COMO ULTIMA HOMENAGEM A S RAIDA FRONZA MAO DO SERVIDOR DA SEC SAUDE JOEL FRONZA
Fundo Municipal de Saúde Doutor Pedrinho	00 - Recursos Ordinários	301	558	19/09/2011	SELVINO TADEU NONES	280,00	280,00	280,00	PAGAMENTO ALUGUEL DE UM GALPAO UTILIZADO COMO DEPOSITO DE LIXO RESCICLAVEL RELATIVO MES SETEMBRO 2011
Fundo Municipal de Saúde Doutor Pedrinho	02 - Receitas de Impostos e Transf de impostos: Saúde	301	93	16/02/2011	SELVINO TADEU NONES	280,00	280,00	280,00	PAGAMENTO ALUGUEL DE UM GALPAO UTILIZADO COMO DEPOSITO DE LIXO RESCICLAVEL MES FEVEREIRO 2011
Fundo Municipal de Saúde Doutor Pedrinho	02 - Receitas de Impostos e Transf de impostos: Saúde	301	148	15/03/2011	PANIFICADORA VIVIANI LTDA ME	1.752,00	1.752,00	1.752,00	PAGAMENTO RELATIVO AQUISICAO DE MATERIAL UTILIZADO NAS COMEMORACOES ALUSIVAS AO DIA INTERNACIONAL DA MULHER ORGANIZADO P/SEC MUN DE SAUDE DIA 12/03/ 2011 NAS DEPENDENCIAS DA ASSOC SERV PUL MUN DR P EDRIHNO

Unidade	Fonte de Recurso	Sub Função	Nº Empenho	Data Empenho	Credor	Valor Empenho (R\$)	Valor Liquidação (R\$)	Valor Pagamento (R\$)	Histórico
Fundo Municipal de Saúde Doutor Pedrinho	02 - Receitas de Impostos e Transf de impostos: Saúde	301	179	21/03/2011	SELVINO TADEU NONES	280,00	280,00	280,00	PAGAMENTO ALUGUEL DE UM GALPAO UTILIZADO P/DEPOSIT O DE LIXO RESCICLAVEL MES MARCO 2011
Fundo Municipal de Saúde Doutor Pedrinho	02 - Receitas de Impostos e Transf de impostos: Saúde	301	230	19/04/2011	SELVINO TADEU NONES	280,00	280,00	280,00	PAGAMENTO ALUGUEL DE UM GALPAO UTILIZADO COMO DEPO SITO DE LIXO RESCICLAVEL MES ABRIL 2011
Fundo Municipal de Saúde Doutor Pedrinho	02 - Receitas de Impostos e Transf de impostos: Saúde	301	248	02/05/2011	SAMAE-SERVICO AUTONOMO MUNICIPAL DE AGUA	1.006,00	1.006,00	1.006,00	PAGAMENTO RELATIVO ENTRADA DE 20.12 TN DE RESIDUOS SOLIDOS URBANOS DOMICILIARES NO ATERRO SANITARIO DE TIMBO
Fundo Municipal de Saúde Doutor Pedrinho	02 - Receitas de Impostos e Transf de impostos: Saúde	301	274	19/05/2011	SELVINO TADEU NONES	280,00	280,00	280,00	PAGAMENTO ALUGUEL DE UM GALPAO UTILIZADO P/DEPOSIT O DE LIXO RESCICLAVEL MES ABRIL 2011
Fundo Municipal de Saúde Doutor Pedrinho	02 - Receitas de Impostos e Transf de impostos: Saúde	301	316	01/06/2011	SAMAE-SERVICO AUTONOMO MUNICIPAL DE AGUA	894,00	894,00	894,00	PAGAMENTO RELATIVO ENTRADA DE 17.88 TON DE RESIDUO S SOLIDOS NO ATERRO SANITARIO DE TIMBO MES MAIO 2011
Fundo Municipal de Saúde Doutor Pedrinho	02 - Receitas de Impostos e Transf de impostos: Saúde	301	341	21/06/2011	SELVINO TADEU NONES	280,00	280,00	280,00	PAGAMENTO ALUGUEL DE UM GALPAO UTILIZADO COMO DEP OSITO DE LIXO RESCICLAVEL MES JUNHO 2011
Fundo Municipal de Saúde Doutor Pedrinho	02 - Receitas de Impostos e Transf de impostos: Saúde	301	398	08/07/2011	SAMAE-SERVICO AUTONOMO MUNICIPAL DE AGUA	858,00	858,00	858,00	PAGAMENTO RELATIVO ENTRADA DE 17.16 TON DE RESIDUO S SOLIDOS URBANOS DOMICILIARES NO ATERRO SANITARIO DE TIMBO MES JUNHO/2011
Fundo Municipal de Saúde Doutor Pedrinho	02 - Receitas de Impostos e Transf de impostos: Saúde	301	431	21/07/2011	SELVINO TADEU NONES	280,00	280,00	280,00	PAGAMENTO ALUGUEL DE UM GALPAO UTILIZADO COMO DEPO SITO DE LIXO RESCICLAVEL MES JULHO 2011
Fundo Municipal de Saúde Doutor Pedrinho	02 - Receitas de Impostos e Transf de impostos: Saúde	301	484	19/08/2011	SELVINO TADEU NONES	280,00	280,00	280,00	PAGAMENTO ALUGUEL DE UM GALPAO UTILIZADO COMO DEPO SITO DE LIXO RESCICLAVEL MES AGOSTO 2011
Fundo Municipal de Saúde Doutor Pedrinho	02 - Receitas de Impostos e Transf de impostos: Saúde	301	626	20/10/2011	SELVINO TADEU NONES	280,00	280,00	280,00	PAGAMENTIO ALUGUEL DE UM GALPAO UTILIZADO COMO DEP OSITO DE LIXO RESCICLAVEL MES OUTUBRO 2011



Unidade	Fonte de Recurso	Sub Função	Nº Empenho	Data Empenho	Credor	Valor Empenho (R\$)	Valor Liquidação (R\$)	Valor Pagamento (R\$)	Histórico
Fundo Municipal de Saúde Doutor Pedrinho	02 - Receitas de Impostos e Transf de impostos: Saúde	301	663	16/11/2011	SELVINO TADEU NONES	560,00	560,00	560,00	PAGAMENTO ALUGUEL DE UM GALPAO UTILIZADO COMO DEPOSITO DE LIXO RESCICLAVEL MES NOVEMBRO E DEZEMBRO 2 011
TOTAL						7.796,00	7.796,00	7.796,00	

Despesas excluídas por não serem consideradas como de manutenção e Desenvolvimento do Ensino Infantil:

Unidade	Fonte de Recurso	Sub Função	Nº Empenho	Data Empenho	Credor	Valor Empenho (R\$)	Valor Liquidação (R\$)	Valor Pagamento (R\$)	Histórico (R\$)
Prefeitura Municipal de Doutor Pedrinho	00 - Recursos Ordinários	365	319	21/02/2011	PANIFICADORA VIVIANI LTDA ME	316,00	316,00	316,00	PAGAMENTO RELATIVO AQUISICAO DE CUCAS DOCES GULUZ EIMAS P/COMPLENATACAO MERENDA CENTROS EDUCACAO INFANTIL
Prefeitura Municipal de Doutor Pedrinho	00 - Recursos Ordinários	365	640	12/04/2011	COML.FERANA LTDA-ME	1.987,10	1.987,10	1.987,10	PAGAMENTO RELATIVO AQUISICAO DE DOCES E GULUZEIMAS PARA COMPLEMENTACAO DE MERENDA CENTROS EDUC INFANTIL
Prefeitura Municipal de Doutor Pedrinho	00 - Recursos Ordinários	365	775	02/05/2011	NILZA PACHER BORGES	2.364,25	2.364,25	2.364,25	PAGAMENTO FORNECIMENTO DE FRUTAS VERDURAS E LEGUMES P/MERENDA CENTROS EDUC INFANTIL DO MUNICIPIO
Prefeitura Municipal de Doutor Pedrinho	00 - Recursos Ordinários	365	962	31/05/2011	MARIO FRAINER - ME	1.045,90	1.045,90	1.045,90	PAGAMENTO RELATIVO AQUISICAO DE GENEROS ALIMENTICIOS P/MERENDA UTILIZADO NO CENTRO EDUC INFANTIL CHA PEUZINHO VERMELHO
Prefeitura Municipal de Doutor Pedrinho	00 - Recursos Ordinários	365	1005	02/06/2011	NILZA PACHER BORGES	628,36	628,36	628,36	PAGAMENTO RELATIVO AQUISICAO DE VERDURAS E LEGUMES P/COMPLEMENTACAO DA MERENDA CENTROS EDUC INFANTIL
Prefeitura Municipal de Doutor Pedrinho	00 - Recursos Ordinários	365	1682	09/09/2011	COMERCIAL DE ALIMENTOS RUPRECHT LTDA EPP	1.169,46	1.169,46	1.169,46	PAGAMENTO RELATIVO AQUISICAO DE GENEROS ALIMENTICIOS PARA MERENDA CENTROS DE EDUC INFANTIL DO MUNICIPIO, REC ORNINARIOS

Unidade	Fonte de Recurso	Sub Função	Nº Empenho	Data Empenho	Credor	Valor Empenho (R\$)	Valor Liquidação (R\$)	Valor Pagamento (R\$)	Histórico (R\$)
Prefeitura Municipal de Doutor Pedrinho	00 - Recursos Ordinários	365	1903	03/10/2011	COMERCIAL DE ALIMENTOS RUPRECHT LTDA EPP	4.951,74	4.951,74	4.951,74	PAGAMENTO RELATIVO AQUISICAO DE GENEROS ALIMENTICIOS P/MERENDA NOS CENTROS DE EDUCACAO INFANTIL DO MUNICIPIO,
Prefeitura Municipal de Doutor Pedrinho	00 - Recursos Ordinários	365	1904	03/10/2011	NILZA PACHER BORGES	2.249,71	2.249,71	2.249,71	PAGAMENTO RELATIVO AQUISICAO DE FRUTAS VERDURAS E LEGUMES PARA MERENDA CENTROS EDUC INFANTIL DO MUNICIPIO , FREI BRUNO LINDENN, CHAPEUZINHO VERMELHO ,FRITZ DONNER.
Prefeitura Municipal de Doutor Pedrinho	00 - Recursos Ordinários	365	2354	28/11/2011	PANIFICADORA VIVIANI LTDA ME	839,75	839,75	839,75	PAGAMENTO RELATIVO AQUISICAO DE CUCAS E PAEZINHOS P/COMPLEMENTACAO DE MERENDA DOS CENTROS EDUC INFANTIL DO MUNICIPIO
Prefeitura Municipal de Doutor Pedrinho	00 - Recursos Ordinários	365	39	10/01/2011	COMERCIAL DÉLly LTDA EPP	620,80	620,80	620,80	PAGAMENTO RELATIVO AQUISICAO DE GENEROS ALIMENTICIOS PARA MERENDA CENTRO EDUC INFANTIL FREI BRUNO LINDENN
Prefeitura Municipal de Doutor Pedrinho	00 - Recursos Ordinários	365	171	01/02/2011	SUPERMERCADO VIVIANI LTDA	395,41	395,41	395,41	PAGAMENTO RELATIVO AQUISICAO GENEROS ALIMENCIOS PARA MERENDA CENTROS EDUC INFANTIL
Prefeitura Municipal de Doutor Pedrinho	00 - Recursos Ordinários	365	237	15/02/2011	SUPERMERCADO VIVIANI LTDA	187,34	187,34	187,34	PAGAMENTO RELATIVO AQUISICAO GENEROS ALIMENTICIOS P/MERENDA CENTRO EDUCACAO INFANTIL
Prefeitura Municipal de Doutor Pedrinho	00 - Recursos Ordinários	365	254	18/02/2011	COMERCIAL DÉLly LTDA EPP	1.884,87	1.884,87	1.884,87	PAGAMENTO RELATIVO AQUISICAO DE GENEROS ALIMENTICIOS PARA MERENDA CENTRO EDUC INFANTIL FREI BRUNO LINDENN
Prefeitura Municipal de Doutor Pedrinho	00 - Recursos Ordinários	365	359	02/03/2011	NILZA PACHER BORGES	2.020,81	2.020,81	2.020,81	PAGAMENTO RELATIVO AQUISICAO DE FTUTAS VERDURAS E LEGUMES PARA MERENDA CENTROS EDUC INFANTIL DO MUNICIPIO
Prefeitura Municipal de Doutor Pedrinho	00 - Recursos Ordinários	365	537	25/03/2011	COMERCIAL DE ALIMENTOS RUPRECHT LTDA EPP	3.769,13	3.769,13	3.769,13	PAGAMENTO RELATIVO AQUISICAO DE GENEROS ALIMENTICIOS PARA MERENDA CENTROS DE ECUCACAO INFANTIL DO MUNICIPIO
Prefeitura Municipal de Doutor Pedrinho	00 - Recursos Ordinários	365	997	02/06/2011	COMERCIAL DE ALIMENTOS RUPRECHT LTDA EPP	2.139,28	2.139,28	2.139,28	PAGAMENTO RELATIVO AQUISICAO DE GENEROS ALIMENTICIOS PARA MERENDA CENTROS EDUC INAFANTIL DO MUNICIP IO.



Unidade	Fonte de Recurso	Sub Função	Nº Empenho	Data Empenho	Credor	Valor Empenho (R\$)	Valor Liquidação (R\$)	Valor Pagamento (R\$)	Histórico (R\$)
Prefeitura Municipal de Doutor Pedrinho	00 - Recursos Ordinários	365	998	02/06/2011	COMERCIAL DE ALIMENTOS RUPRECHT LTDA EPP	3.477,65	3.477,65	3.477,65	PAGAMENTO RELATIVO AQUISICAO DE GENEROS ALIMENTICIOS PARA MERENDA NUCLEOS EDUCACIONAIS DO MUNICIPPIO
Prefeitura Municipal de Doutor Pedrinho	00 - Recursos Ordinários	365	999	02/06/2011	COMERCIAL DE ALIMENTOS RUPRECHT LTDA EPP	2.583,42	2.583,42	2.583,42	PAGAMENTO RELATIVO AQUISICAO GENEROS ALIMENTICIOS PARA MERENDA UTILIZADA CENTROS EDUC INFANTIL DO MUNICIPIO
Prefeitura Municipal de Doutor Pedrinho	00 - Recursos Ordinários	365	1201	01/07/2011	NILZA PACHER BORGES	2.468,66	2.468,66	2.468,66	PAGAMENTO RELATIVO AQUISICAO DE FRUTAS VERDURAS E LEGUMES PARA COMPLEMENTACAO DA MERENDA CENTROS EDUC INFANTIL
Prefeitura Municipal de Doutor Pedrinho	00 - Recursos Ordinários	365	1661	01/09/2011	NILZA PACHER BORGES	2.910,80	2.910,80	2.910,80	PAGAMENTO RELATIVO AQUISICAO DE FRUTAS,VERDURAS E LEGUMES PARA MERENDA CENTROS EDUC INFANTIL DO MUNICIPIO
Prefeitura Municipal de Doutor Pedrinho	00 - Recursos Ordinários	365	1889	03/10/2011	MEDIO VALE COMERCIAL LTDA	170,00	170,00	170,00	PAGAMENTO RELATIVO AQUISICAO DE FRUTAS E LEGUMES P/COMPLEMENTACAO DA MERENDA CENTRO EDUC INFANTIL
Prefeitura Municipal de Doutor Pedrinho	00 - Recursos Ordinários	365	1902	03/10/2011	COMERCIAL DE ALIMENTOS RUPRECHT LTDA EPP	3.869,58	3.869,58	3.869,58	PAGAMENTO RELATIVO AQUISICAO DE GENEROS ALIMENTICIOS P/MERENDA NUCLEOS EDUCACIONAIS DO MUNICIPIO
Prefeitura Municipal de Doutor Pedrinho	00 - Recursos Ordinários	365	2147	09/11/2011	NILZA PACHER BORGES	2.387,96	2.387,96	2.387,96	PAGAMENTO RELATIVO AQUISICAO DE FRUTAS VERDURAS E LEGUMES PARA MERENDA CENTRO EDUC INFANTIL DO MUNICIPIO.
Prefeitura Municipal de Doutor Pedrinho	00 - Recursos Ordinários	365	2314	25/11/2011	MERCAVIL SUPERMERCADO LTDA	486,61	486,61	486,61	PAGAMENTO RELATIVO AQUISICAO DE GENEROS ALIMENTICIOS P/COMPLEMENTACAO DE MERENDA CENTRO EDUCACAO INFANTIL DO MUNICIPIO
Prefeitura Municipal de Doutor Pedrinho	00 - Recursos Ordinários	365	2409	06/12/2011	MEDIO VALE COMERCIAL LTDA	200,50	200,50	200,50	PAGAMENTO RELATIVO AQUISICAO DE FRUTAS VERDURAS LEGUMES P/COMPLEMENTACAO MERENDA CENTROS EDUC INFANTIL DO MUNICIPIO
Prefeitura Municipal de Doutor Pedrinho	00 - Recursos Ordinários	365	2426	08/12/2011	NILZA PACHER BORGES	3.618,48	3.618,48	3.618,48	PAGAMENTO RELATIVO AQUISICAO DE FRUTAS VERDURAS E LEGUMES PARA MERENDA DOS CENTROS DE EDUCACAO INFANTIL DO MUNICIPIO

Unidade	Fonte de Recurso	Sub Função	Nº Empenho	Data Empenho	Credor	Valor Empenho (R\$)	Valor Liquidação (R\$)	Valor Pagamento (R\$)	Histórico (R\$)
Pedrinho									
Prefeitura Municipal de Doutor Pedrinho	00 - Recursos Ordinários	365	2450	09/12/2011	COMERCIAL DE ALIMENTOS RUPRECHT LTDA EPP	1.294,67	1.294,67	1.294,67	PAGAMENTO RELATIVO AQUISICAO DE GENEROS ALIMENTICIOS PARA MERENDA CENTRO DE EDUC DO MUNICIPIO
Prefeitura Municipal de Doutor Pedrinho	01 - Receitas de Impostos e Transf de Impostos: Educação	365	122	20/01/2011	SUPERMERCADO VIVIANI LTDA	156,86	156,86	156,86	PAGAMENTO RELATIVO AQUISICAO DE GENEROS ALIMENTICIOS PARA MERENDA CENTRO EDUC INFANTIL FREI BRUNO L INDENN
Prefeitura Municipal de Doutor Pedrinho	01 - Receitas de Impostos e Transf de Impostos: Educação	365	829	10/05/2011	PANIFICADORA VIVIANI LTDA ME	942,50	942,50	942,50	PAGAMENTO RELATIVO AQUISICAO DE PAEZINHOS CUCAS PARA MERENDA CENTROS EDUC INFANTIL DO MUNICIPIO
Prefeitura Municipal de Doutor Pedrinho	01 - Receitas de Impostos e Transf de Impostos: Educação	365	1696	12/09/2011	SUPERMERCADO VIVIANI LTDA	685,84	685,84	685,84	PAGAMENTO RELATIVO AQUISICAO DE REFRIGERANTES P/DISTRIBUICAO GRATUITA A ALUNOS DA REDE ESTADUAL E MUNICIPAL DE ENSINO PARTICIPARAM DAS SOLENIDADES COMEMORATIVAS AO DIA DA INDEPENDENCIA
TOTAL						51.823,44	51.823,44	51.823,44	

Despesas com Recursos de Convênios e/ou Receitas Vinculadas destinadas ao Ensino Fundamental:

Fonte de Recurso	Ano	Sub Função	Valor Empenho (R\$)	Valor Liquidação (R\$)	Valor Pagamento (R\$)
22 - Transferências de Convênios: Educação	2011	361	125.586,36	125.586,36	125.586,36
58 - Salário Educação	2011	361	70.537,97	70.537,97	70.537,97
59 - Programa Dinheiro Direto na Escola - PDDE	2011	361	2.968,55	2.968,55	2.968,55
61 - Programa Nacional de Apoio ao Transporte Escolar - PNATE	2011	361	13.067,08	13.067,08	13.067,08
81 - Operações de Crédito Internas para Programas da Educação Básica	2011	361	199.000,00	199.000,00	199.000,00
TOTAL			411.159,96	411.159,96	411.159,96

Despesas excluídas por não serem consideradas como de manutenção e Desenvolvimento do Ensino Fundamental:

Unidade	Fonte de Recurso	Sub Função	Nº Empenho	Data Empenho	Credor	Valor Empenho (R\$)	Valor Liquidação (R\$)	Valor Pagamento (R\$)	Histórico
Prefeitura Municipal de Doutor	01 - Receitas de Impostos e Transf de Impostos:	361	183	07/02/2011	ANDRESSA SCHURT	275,00	275,00	275,00	PAGAMENTO BOLSA ESTAGIO POR SERVICOS PRESTADOS COM O ESTAGIARIA NA SEC MUN EDUCACAO



Unidade	Fonte de Recurso	Sub Função	Nº Empenho	Data Empenho	Credor	Valor Empenho (R\$)	Valor Liquidação (R\$)	Valor Pagamento (R\$)	Histórico
Pedrinho	Educação								
Prefeitura Municipal de Pedrinho	01 - Receitas de Impostos e Transf de Impostos: Educação	361	236	15/02/2011	ANDRESSA SCHURT	215,20	215,20	215,20	PAGAMENTO BOLSA ESTAGIO POR SERVICOS PRESTADOS SALDO SALARIOS E FERIAS PROP IDENIZADAS CFE TERMO RESCISAO ESTAGIO
Prefeitura Municipal de Pedrinho	01 - Receitas de Impostos e Transf de Impostos: Educação	361	238	15/02/2011	SUPERMERCADO VIVIANI LTDA	501,13	501,13	501,13	PAGAMENTO RELATIVO AQUISICAO DE GENEROS ALIMENTCAO UTILIOZADO NUCELEOS EDUCACIONAIS DO MUNICIPIO
Prefeitura Municipal de Pedrinho	01 - Receitas de Impostos e Transf de Impostos: Educação	361	517	21/03/2011	77 DIGITADORA DE DOCUMENTOS LTDA	368,02	368,02	368,02	PAGAMENTO SERVICOS LICENCIAMENTO ANUAL DO ONIBUS E SCOLAR PLACA LZX-7491
Prefeitura Municipal de Pedrinho	01 - Receitas de Impostos e Transf de Impostos: Educação	361	1083	21/06/2011	ROSELI WINKLER CZÉKUS	175,00	175,00	175,00	PAGAMENTO FORNECIMENTO DE LANCHES PARA ALUNOS DA 5 SERIE EM VIAGEM DE ESTUDOS.
Prefeitura Municipal de Pedrinho	01 - Receitas de Impostos e Transf de Impostos: Educação	361	1189	01/07/2011	WILLIAM RAUL LEWIM	229,00	229,00	229,00	PAGAMENTO BOLSA ESTAGIO POR SERVICOS PRESTADOS COM O ESTAGIARIO NA BIBLIOTECA PUBLICA MUN 22 DIAS ME S JUNHO 2011
Prefeitura Municipal de Pedrinho	01 - Receitas de Impostos e Transf de Impostos: Educação	361	1392	01/08/2011	WILLIAM RAUL LEWIM	274,00	274,00	274,00	PAGAMENTO BOLSA ESTAGIO POR SERVICOS PRESTADOS COM O ESTAGIARIO NO TELECENTRO COMUNITARIO E BIBLIOTEC A PUBL. MUN MES JULHO 2011
Prefeitura Municipal de Pedrinho	01 - Receitas de Impostos e Transf de Impostos: Educação	361	1638	01/09/2011	WILLIAM RAUL LEWIM	274,00	274,00	274,00	PAGAMENTO BOLSA ESTAGIO POR SERVICOS PRESTADOS COM O ESTAGIARIO NA BIBLIOTECA PUBL MUNICIPAL MES AG OSTO 2011
Prefeitura Municipal de Pedrinho	01 - Receitas de Impostos e Transf de Impostos: Educação	361	1644	01/09/2011	PANIFICADORA VIVIANI LTDA ME	640,00	640,00	640,00	PAGAMENTO RELATIVO AQUISICAO DE DOCES E GULUZEIMAS P/DISTRIBUICAO GRATUITA A ALUNOS DA REDE ESTADUAL E MUNICIPAL ENSINO EM DESFILE COMEMORATIVO AO DI A DA INDEPENDENCIA DO BRASIL DIA 04/07/2011
Prefeitura Municipal de Pedrinho	01 - Receitas de Impostos e Transf de Impostos: Educação	361	1866	30/09/2011	WILLIAM RAUL LEWIM	274,00	274,00	274,00	PAGAMENTO DE BOLSA ESTAGIO POR SERVICOS PRESTADOS COMO ESTAGIARIO NO NA BIBLIOTECA PUBL, MUNICIPAL MES SETEMBRO 2011
Prefeitura Municipal de Pedrinho	01 - Receitas de Impostos e Transf de Impostos: Educação	361	2114	01/11/2011	WILLIAM RAUL LEWIM	274,00	274,00	274,00	PAGAMENTO DE BOLSA ESTAGIO POR SERVICOS PRESTADOS COMO ESTAGIARIO NA BIBLIOTECA PUBL MUNICIPAL MES

Unidade	Fonte de Recurso	Sub Função	Nº Empenho	Data Empenho	Credor	Valor Empenho (R\$)	Valor Liquidação (R\$)	Valor Pagamento (R\$)	Histórico
Doutor Pedrinho	de Impostos: Educação								OUTURBO 2011
Prefeitura Municipal de Doutor Pedrinho	01 - Receitas de Impostos e Transf de Impostos: Educação	361	2173	09/11/2011	77 DIGITADORA DE DOCUMENTOS LTDA	269,00	269,00	269,00	PAGAMENTO SERVICOS DIGITACAO P/DOCUMENTACAO LICENCIAMENTO ANUAL DO ONIBUS ESCOLAR PLACA MJC-7478
Prefeitura Municipal de Doutor Pedrinho	01 - Receitas de Impostos e Transf de Impostos: Educação	361	2382	30/11/2011	WILLIAM RAUL LEWIM	548,00	548,00	548,00	PAGAMENTO DE BOLSA ESTAGIO POR SERVICOS PRESTADOS COMO ESTAGIARIO MNA NO TELECENTRO COMUNITARIO E BIBLIOTECA PUBL MUNICIPAL MES NOVEMBRO /DEZEMBRO 2011
TOTAL						4.316,35	4.316,35	4.316,35	