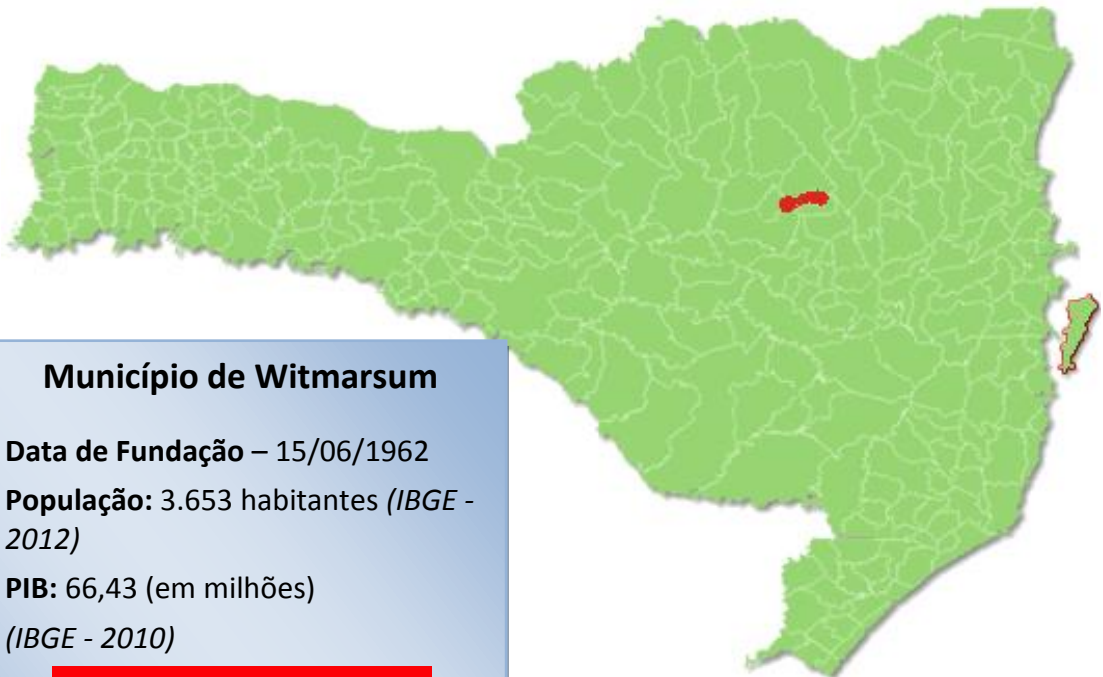




TRIBUNAL
DE CONTAS
DE SANTA
CATARINA

PRESTAÇÃO DE CONTAS DO PREFEITO EXERCÍCIO DE 2012



Município de Witmarsum

Data de Fundação – 15/06/1962

População: 3.653 habitantes (IBGE - 2012)

PIB: 66,43 (em milhões)
(IBGE - 2010)



SUMÁRIO

INTRODUÇÃO	3
1.1. MANIFESTAÇÃO DO PREFEITO MUNICIPAL	4
1.2. RESTRIÇÕES APURADAS NA ANÁLISE PRELIMINAR (RELATÓRIO Nº 1834/2013)	4
2. CARACTERIZAÇÃO DO MUNICÍPIO	9
3. ANÁLISE DA GESTÃO ORÇAMENTÁRIA	11
3.1. Apuração do resultado orçamentário	12
3.2. Análise do resultado orçamentário	12
3.3. Análise das receitas e despesas orçamentárias	13
4. ANÁLISE DA GESTÃO PATRIMONIAL E FINANCEIRA	20
4.1. Situação Patrimonial	20
4.2. Análise do resultado financeiro	21
4.3. Análise da evolução patrimonial e financeira	22
5. ANÁLISE DO CUMPRIMENTO DE LIMITES	25
5.1. Saúde	25
5.2. Ensino	27
5.2.1. Limite de 25% das receitas de impostos e transferências	27
5.2.2. FUNDEB	29
5.3. Limites de gastos com pessoal (LRF)	32
5.3.1. Limite máximo para os gastos com pessoal do Município	32
5.3.2. Limite máximo para os gastos com pessoal do Poder Executivo	33
5.3.3. Limite máximo para os gastos com pessoal do Poder Legislativo	34
6. DO FUNDO MUNICIPAL DOS DIREITOS DA CRIANÇA E DO ADOLESCENTE - FIA	36
7. DO CUMPRIMENTO DA LEI COMPLEMENTAR Nº 131/2009 E DO DECRETO FEDERAL Nº 7.185/2010	37
8. DO CUMPRIMENTO DO ARTIGO 42 DA LEI DE RESPONSABILIDADE FISCAL - LRF	41
9. RESTRIÇÃO APURADA	45
10. SÍNTESE DO EXERCÍCIO DE 2012	45
CONCLUSÃO	46
ANEXO	48
APÊNDICE	49

PROCESSO	PCP 13/00303848
UNIDADE	Município de Witmarsum
RESPONSÁVEL	Sr. Fridolino Nitz - Prefeito Municipal
ASSUNTO	Prestação de Contas do Prefeito referente ao ano de 2012 - Reinstrução
RELATÓRIO N°	5082/2013

INTRODUÇÃO

O Tribunal de Contas de Santa Catarina, no uso de suas competências para a efetivação do controle externo consoante disposto no artigo 31, § 1º, da Constituição Federal e dando cumprimento às atribuições assentes nos artigos 113 da Constituição Estadual e 50 e 54 da Lei Complementar nº 202/2000, procedeu ao exame das Contas apresentadas pelo Município de Witmarsum, relativas ao exercício de 2012.

O presente Relatório abrange a análise do Balanço Anual do exercício financeiro de 2012 e as informações dos registros contábeis e de execução orçamentária enviadas por meio eletrônico, buscando evidenciar os resultados alcançados pela Administração Municipal, em atendimento às disposições dos artigos 20 a 26 da Resolução nº TC-16/94 e artigo 22 da Instrução Normativa nº TC-02/2001, bem como o artigo 3º, I da Instrução Normativa nº TC-04/2004.

A referida análise deu-se basicamente na situação Patrimonial, Financeira e na Execução Orçamentária do Município, não envolvendo o exame de legalidade e legitimidade dos atos de gestão, o resultado de eventuais auditorias oriundas de denúncias, representações e outras, que devem integrar processos específicos, a serem submetidos à apreciação deste Tribunal de Contas.

No que tange a análise da situação Patrimonial e Financeira foram abordados aspectos sobre a composição do Balanço, apuração do resultado financeiro e de quocientes patrimoniais e financeiros para auxiliar a análise dos resultados ao longo dos últimos cinco exercícios.

Registre-se que a média regional indicada no presente relatório corresponde à respectiva Associação de Municípios que abrange Witmarsum, sendo que as médias apresentadas foram geradas em 25/11/2013.

Com referência a análise da Gestão Orçamentária tomou-se por base os instrumentos legais do processo orçamentário, a execução do orçamento de forma consolidada a apuração e a evolução do resultado orçamentário, atentando-se para o cumprimento dos limites constitucionais e legais estabelecidos no ordenamento jurídico vigente.

1.1. MANIFESTAÇÃO DO PREFEITO MUNICIPAL

Procedido o exame das contas do exercício de 2012 do Município, foi emitido o Relatório nº **1834/2013**, integrante do Processo **PCP 13/00303848**.

Referido Processo foi tramitado ao Exmo. Conselheiro Relator, que decidiu devolver à DMU para que esta encaminhasse ao Responsável à época, Sr. Fridolino Nitz - Prefeito Municipal, no sentido de manifestar-se sobre as restrições contidas no Relatório nº **1834/2013**, em observância ao disposto no art. 52 da Lei Complementar nº 202/2000 e art. 57, § 3º do Regimento Interno, o que foi efetuado através do Ofício TCE/DMU nº 14.966/2013, de 25/09/2013.

Conforme solicitação do Exmo. Conselheiro Relator, o Prefeito Municipal, pelo Ofício s/nº de 13/11/2013, apresentou alegações de defesa (assim como remeteu documentos) sobre as restrições contidas no aludido Relatório, estando anexadas às folhas 224 a 241 dos autos.

Assim, retornaram os autos a esta Diretoria para a devida reinstrução.

1.2. RESTRIÇÕES APURADAS NA ANÁLISE PRELIMINAR (RELATÓRIO Nº 1834/2013)

1.2.1 RESTRIÇÕES DE ORDEM LEGAL

- 1.2.1.1 Obrigações de despesas liquidadas até 31 de dezembro de 2012 contraídas pelo Poder Executivo sem a correspondente disponibilidade de caixa de RECURSOS VINCULADOS para o pagamento das obrigações, deixando a descoberto DESPESAS VINCULADAS à Fonte de Recursos FR 24, no montante de **R\$ 446.715,52**, absorvida parcialmente pela disponibilidade líquida de caixa de RECURSOS ORDINÁRIOS, no montante de R\$ 274.277,58, evidenciando o descumprimento do artigo 42 da Lei Complementar nº 101/2000.

(Relatório nº 1834/2013, de Prestação de Contas do Prefeito, Análise Preliminar)

Manifestação da Unidade:

A resposta do Município esta acostada nas folhas nº 224 a 241 dos autos.

Considerações da Análise Técnica:

O Responsável alega que o Município registrou o valor de R\$ 464.178,00 de recursos vinculados a convênios, empenhados em 2011 e que não tiveram seus ingressos naquele exercício. Tais valores foram lançados na conta Recursos a Receber, conforme razão Contábil, anexado às fls. 228 a 230 dos autos.

No entanto verifica-se pelo Balancete Analítico de Dezembro de 2012(Fl. 231 dos autos) que houve o ingresso do valor de R\$ 9.434,19 a crédito, o que altera o valor de Convênios a Receber lançados em 2011 para R\$ 454.743,81, mais o ingresso no exercício de 2012 de Convênio a Receber no valor de R\$ 5.659,57, passando o valor total de Convênio a Receber no final do Exercício de 2012 para R\$ 460.403,38.

Para comprovar esta informação, encaminhou também cópias das Notas de empenhos nºs 2.005/000, 2.002/000 e 2.000/000, e o Relatório de empenhos a pagar e o Demonstrativo das Contas Bancos – Anexo TC02, anexados às fls. 232 a 237 dos autos.

Conforme consulta ao Sistema e-Sfinge, esta instrução apurou o montante de R\$ 460.671,35, registrado na conta Restos a Pagar não Processados, relativos aos empenhos do exercício de 2011 e 2012, contabilizados na conta de Recursos a Receber (fls.228 a 230).

Unidade Gestora: Prefeitura Municipal de Witmarsum
Competência: 01/2012 à 06/2012

Data de Emissão do Empenho	Número Empenho	Ano	Credor	Restos a Pagar não Processado Valor (R\$)	Unidade e Orçamentária	Especificação da Destinação
20/09/2011	2000/2011	2011	TERRAPLENAGEM AZZA LTDA	200.000,00	7001	24
20/09/2011	2002/2011	2011	TERRAPLENAGEM AZZA LTDA	117.228,00	7001	24
20/09/2011	2005/2011	2011	TERRAPLENAGEM AZZA LTDA	137.515,81	7001	24
11/06/2012	1244/2012	2012	TERRAPLENAGEM AZZA LTDA	5.927,54	7001	24

Total Restos a Pagar não Processado Valor (R\$): 460.671,35

Total de Registros: 04 de 04

Considerando a devida comprovação da existência de recursos de convênios não recebidos no exercício de 2012, cujas despesas foram empenhadas e não liquidadas no montante de R\$ 460.671,35 (sendo R\$ 454.743,81 de anos anteriores e R\$ 5.927,54 do ano de 2012), portanto, ressalva-se a existência dessa situação no Capítulo 9 – Restrições Apuradas e na Síntese do Relatório apenas para os restos a pagar não processados de anos anteriores.

- 1.2.1.2 Aplicação parcial no valor de **R\$ 11.553,81**, no primeiro trimestre de 2012, referente aos recursos do FUNDEB remanescentes do exercício anterior no montante de **R\$ 15.964,00**, sem a abertura de crédito adicional, em descumprimento ao estabelecido no § 2º do artigo 21 da Lei nº 11.494/2007 (item 5.2.2, limite 3).

(Relatório nº 1834/2013, de Prestação de Contas do Prefeito, Análise Preliminar)

Manifestação da Unidade:

A resposta do Município esta acostada nas folhas nº 224 a 241 dos autos.

Considerações da Análise Técnica:

A Unidade alega, que o saldo financeiro em 31/12/2011 na conta do FUNDEB registrava o valor de R\$ 26.664,69, transportado para o exercício seguinte, porém, deste valor, R\$ 15.110,88 destinavam-se a cobertura do passivo financeiro da FR 18 e 19 com os empenhos e notas extras inscritos em restos a pagar para o exercício seguinte, sem tempo hábil de liquidação de pagamento, sendo assim, o saldo para abertura de crédito adicional para uso no primeiro trimestre de 2012 é de R\$ 11.553,81.

Remeteu para comprovação dos seguintes documentos: Relatório de Empenhos/Notas Extras (a pagar), situação em 31/12/2011, e Demonstrativo das Contas Bancos – Anexo TC 02 de dezembro de 2011 (fls. 228 a 231 dos autos).

Esta Instrução, em análise no Sistema e-Sfinge, verificou as informações, referente os valores das retenções em folha de pagamento na fonte de recurso 18 no final do exercício de 2011, onde confrontou os valores apresentados pela Origem, confirmando a existência de valores retidos sem o respectivos pagamentos, confirmando o alegado.

Deste modo, altera-se o valor dos recursos do FUNDEB remanescente do exercício de 2012 de R\$ 15.964,00 para R\$ 11.553,81, Sanando a restrição inicialmente apontada.

- 1.2.1.3 Divergência, no valor de **R\$ 265.218,99**, entre as Transferências Financeiras Recebidas (R\$ 2.288.727,14) e as Transferências Financeiras Concedidas (R\$ 2.553.946,13), evidenciadas no Balanço Financeiro – Anexo 13 da Lei nº 4.320/64, caracterizando afronta ao artigo 85 da referida Lei.

(Relatório nº 1834/2013, de Prestação de Contas do Prefeito, Análise Preliminar)

Manifestação da Unidade:

A resposta do Município esta acostada nas folhas nº 224 a 241 dos autos.

Considerações da Análise Técnica:

A presente restrição trata da divergência de R\$ 265.218,99, apurada entre os valores apresentados nas transferências financeiras concedidas (R\$ 2.553.946,13) e as transferências financeiras recebidas (R\$ 2.288.727,14) registradas no Balanço Financeiro – Anexo 13 da Lei nº 4.320/64.

A Unidade alega que a divergência apresentada por esta Instrução, diverge do apurado pelo Anexo 13 do Balanço Consolidado da Entidade, enviado em meio documental ao TCE(documento a folha nº 238 dos autos), onde os valores das transferências financeiras, não apresentam diferença.

Deste modo, esta Instrução levará em consideração os valores apresentados nos Anexos do Balanço Consolidado remetido documentalmente a este Tribunal, em razão das notas explicativas acostadas as fls. 90 dos autos.

Sendo assim, em virtude do que foi mencionado anteriormente, haverá alterações nos dados do relatório Instruído inicialmente, nos Capítulos 3, 4 e 8.

Por todo o exposto, sana-se a Restrição inicialmente apurada.

- 1.2.1.4 Divergência, no valor de **R\$ 78.677,92**, apurada entre a variação do saldo patrimonial financeiro (R\$ -166.513,20) e o resultado da execução orçamentária – Déficit (R\$ 245.359,12), considerando o cancelamento de restos a pagar de R\$ 168,00, em afronta ao artigo 102 da Lei nº 4.320/64.

(Relatório nº 1834/2013, de Prestação de Contas do Prefeito, Análise Preliminar)

Manifestação da Unidade:

A resposta do Município esta acostada nas folhas nº 224 a 241 dos autos.

Considerações da Análise Técnica:

Como no item 9.1.3, a Unidade alega não existir divergência na apuração do saldo patrimonial financeiro, pois os Anexos

02, 14 e 15 enviado em meio documental ao TCE, não apresentam diferença.

Deste modo, esta Instrução levará em consideração os valores apresentados nos Anexos do Balanço Consolidado remetido documentalmente a este Tribunal (documentos as folhas nº 240, 243 a 253 e 255, 259 dos autos) , pelas razões expostas no item anterior e igualmente , haverá alterações nos dados do relatório Instruído inicialmente, nos Capítulos 3, 4 e 8.

Assim, sana-se a Restrição inicialmente apurada.

À luz das ponderações de ordem técnica referentes às justificativas apresentadas pelo responsável, por ventura do cumprimento das disposições contidas no art. 52 da Lei Complementar nº 202/2000 e art. 57, § 3º do Regimento Interno, conforme consta do item 1.2, as contas relativas ao exercício de 2012 passam a apresentar os seguintes dados:

2. CARACTERIZAÇÃO DO MUNICÍPIO¹

O fim da Primeira Guerra Mundial contribuiu para a colonização do município de Witmarsum. A companhia colonizadora trouxe soldados alemães que buscavam um novo lar, distante da Alemanha em crise. Em 1924, um grupo deles estabeleceu-se no interior do distrito de Hamônia (atual Ibirama), batizando o lugar de Nova África porque os soldados haviam combatido no Continente Africano. Imigrantes russos oriundos da Ucrânia chegaram seis anos depois e deram ao local o nome de Witmarsum, que significa “estrela azul”. Há, porém, uma versão baseada em pesquisas de uma universidade da Holanda que também explica a denominação: Witmar seria o nome do fundador da religião menonita e “sum” significa jardim. Mais tarde chegaram os italianos. Quando Presidente Getúlio se desmembrou de Ibirama, Witmarsum passou a pertencer ao novo município, tornando-se independente em 1962.

O Município de Witmarsum tem uma população estimada em 3.653² habitantes e Índice de Desenvolvimento Humano de 0,71³. O Produto Interno Bruto alcançava o valor de R\$ 66.431.885,00⁴, revelando um PIB per capita à época de R\$ 18.448,18, considerando uma população estimada em 2010 de 3.601 habitantes.

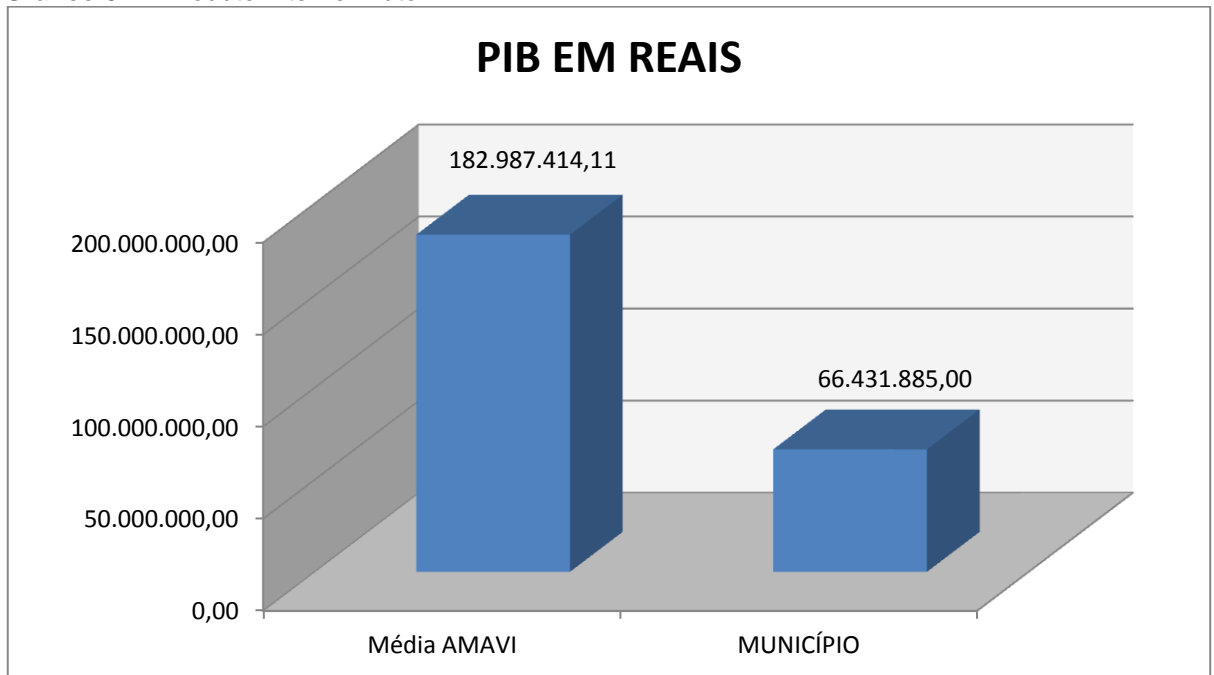
¹ Disponível em: www.sc.gov.br/portalturismo

² IBGE - 2012

³ PNUD - 2010

⁴ Produto Interno Bruto dos Municípios – IBGE/2010

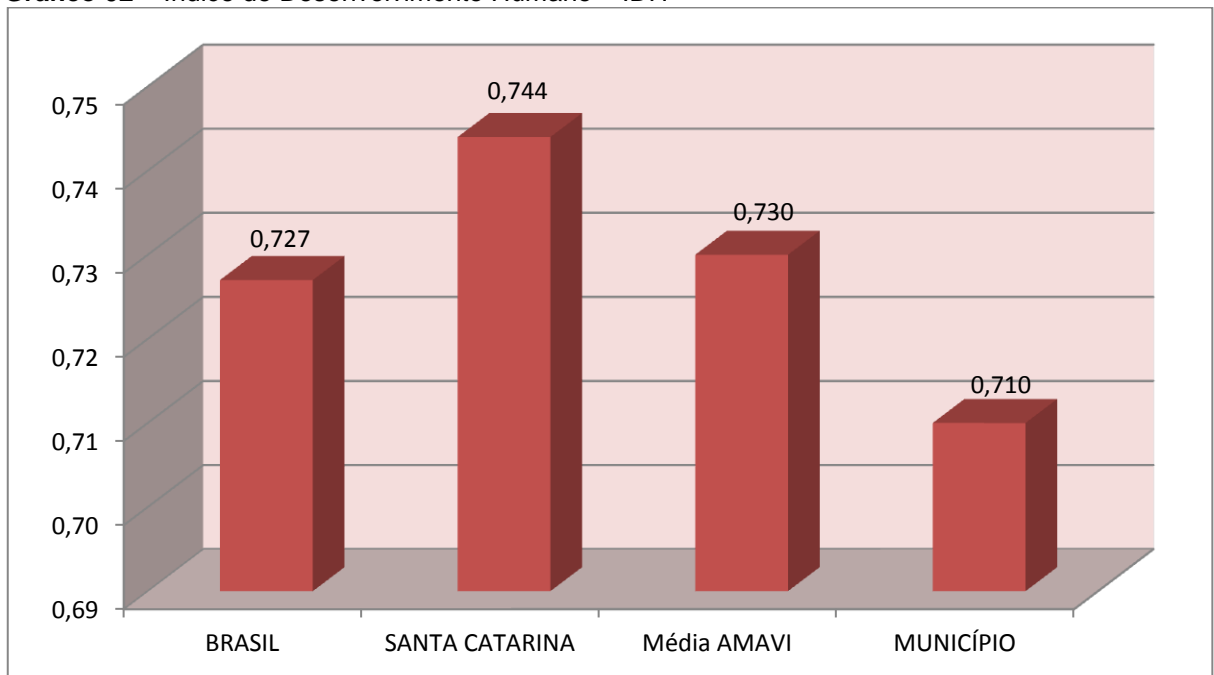
Gráfico 01 – Produto Interno Bruto – PIB



Fonte: IBGE – 2009

No tocante ao desenvolvimento econômico e social mensurado pelo IDH/PNUD/2010, o Município de Witmarsum encontra-se na seguinte situação:

Gráfico 02 – Índice de Desenvolvimento Humano – IDH



Fonte: PNUD – 2010

3. ANÁLISE DA GESTÃO ORÇAMENTÁRIA

A análise da gestão orçamentária envolve os seguintes aspectos: demonstração da apuração do resultado orçamentário do presente exercício, com a demonstração dos valores previstos ou autorizados pelo Poder Legislativo; apurando-se quocientes que demonstram a evolução relativa do resultado da execução orçamentária do Município; a demonstração da execução das receitas e despesas, cotejando-as com os valores orçados, bem como a evolução do esforço tributário, IPTU per capita e o esforço de cobrança da dívida ativa. Por fim, apura-se o total da receita com impostos (incluindo as transferências de impostos) e a receita corrente líquida.

Segue abaixo os instrumentos de planejamento aplicáveis ao exercício em análise, as datas das audiências públicas realizadas e o valor da receita e despesa inicialmente orçadas:

Quadro 01 – Leis Orçamentárias

LEIS		DATA DAS AUDIÊNCIAS	RECEITA ESTIMADA	11.350.300,00
PPA	200900001313	27/07/2009	DESPESA FIXADA	11.350.300,00
LDO	201100001372	29/08/2011		
LOA	201100001378	16/11/2011		

3.1. Apuração do resultado orçamentário

O confronto entre a receita arrecadada e a despesa realizada, resultou no Déficit de execução orçamentária da ordem de **R\$ 138.858,52**, correspondendo a **1,33%** da receita arrecadada.

Salienta-se que o resultado consolidado, Déficit de R\$ 138.858,52, é composto pelo resultado do Orçamento Centralizado - Prefeitura Municipal, Déficit de R\$ 146.864,40 e do conjunto do Orçamento das demais Unidades Municipais Superávit de R\$ 8.005,88.

Ressalta-se que o Déficit em questão foi totalmente absorvido pelo superávit financeiro do exercício anterior (R\$ 1.641.962,28), conforme demonstrado na apuração da variação do patrimônio financeiro (item 4.2, deste Relatório).

Assim, a execução orçamentária do Município pode ser demonstrada, sinteticamente, da seguinte forma:

Quadro 02 – Demonstração do Resultado da Execução Orçamentária (em Reais) – 2012

Descrição	Previsão/Autorização	Execução	% Executado
RECEITA	11.350.300,00	10.402.444,91	91,65
DESPESA (considerando as alterações orçamentárias)	13.167.198,37	10.541.303,43	80,06
Déficit de Execução Orçamentária		138.858,52	

Fonte: Demonstrativos do Balanço Geral consolidado.

3.2. Análise do resultado orçamentário

A análise da evolução do resultado orçamentário é facilitada com o uso de quocientes, pois os resultados absolutos expressos nas demonstrações contábeis são relativizados, permitindo a comparação de dados entre exercícios e Municípios distintos.

A seguir é exibido quadro que evidencia a evolução do Quociente de Resultado Orçamentário do Município de Witmarsum nos últimos 5 anos:

Quadro 03 – Quocientes de Resultado Orçamentário – 2008-2012

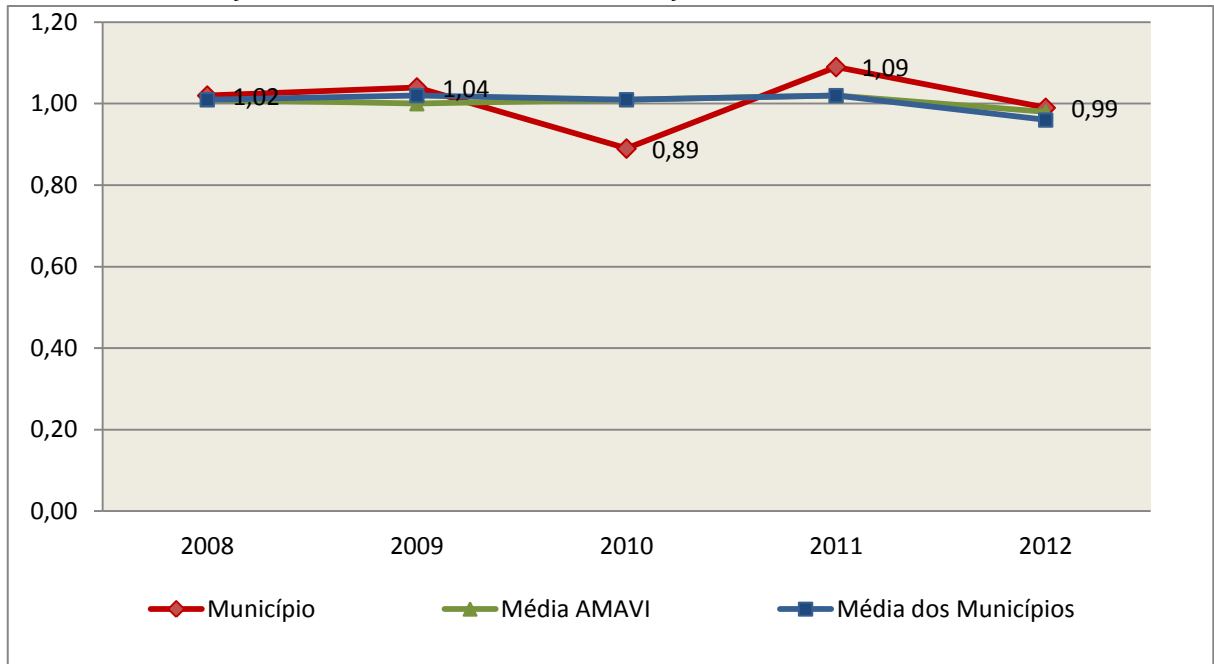
ITENS / ANO		2008	2009	2010	2011	2012
1	Receita realizada	7.362.996,04	7.196.185,60	8.050.761,35	10.985.350,75	10.402.444,91
2	Despesa executada	7.199.676,33	6.917.342,10	9.073.842,20	10.072.205,44	10.541.303,43
QUOCIENTE		2008	2009	2010	2011	2012

Resultado Orçamentário (1÷2)	1,02	1,04	0,89	1,09	0,99
------------------------------	------	------	------	------	------

Fonte: Demonstrativos do Balanço Geral Consolidado e análise técnica.

O resultado orçamentário pode ser verificado por meio do quociente entre a receita orçamentária e a despesa orçamentária. Quando esse indicador for superior a 1,00 tem-se que o resultado orçamentário foi superavitário (receitas superiores às despesas).

Gráfico 03 – Evolução dos Quocientes de Resultado Orçamentário: 2008 – 2012



Fonte: Demonstrativos dos Balanços Gerais consolidados e análise técnica.

3.3. Análise das receitas e despesas orçamentárias

Os quadros que sintetizam a execução das receitas e despesas no exercício trazem também os valores previstos ou autorizados pelo Legislativo Municipal, de forma que se possa avaliar a destinação de recursos pelo Poder Executivo, bem como o cumprimento de imposições constitucionais.

No âmbito do Município, a receita orçamentária pode ser entendida como os recursos financeiros arrecadados para fazer frente às suas despesas.

A receita arrecadada do exercício em exame atingiu o montante de **R\$ 10.402.444,91**, equivalendo a **91,65%** da receita orçada.

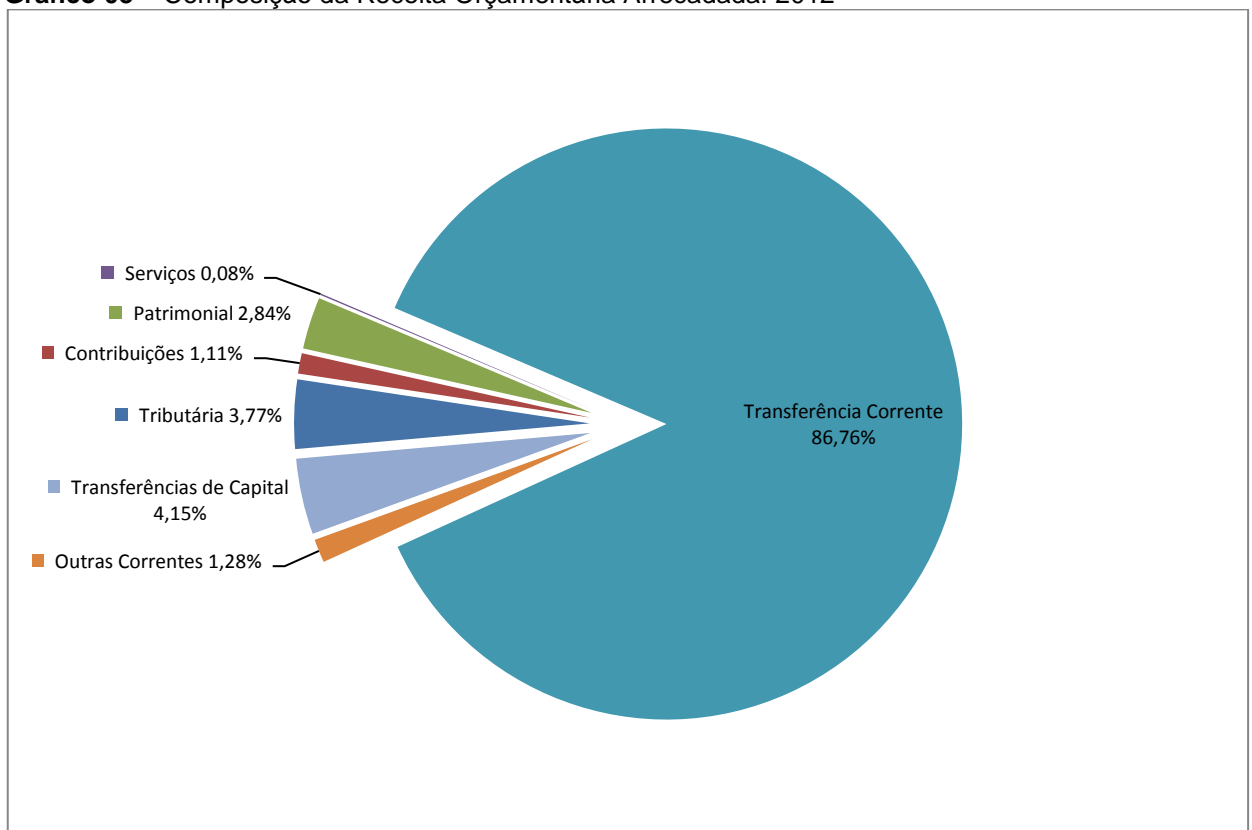
As receitas por origem e o cotejamento entre os valores previstos e os arrecadados são assim demonstrados:

Quadro 04 – Comparativo da Receita Orçamentária Prevista e Arrecadada (em Reais): 2012

RECEITA POR ORIGEM	PREVISÃO	ARRECADAÇÃO	% ARRECADADO
Receita Tributária	322.000,00	392.488,72	121,89
Receita de Contribuições	96.000,00	115.935,04	120,77
Receita Patrimonial	171.400,00	295.805,45	172,58
Receita de Serviços	20.000,00	8.466,32	42,33
Transferências Correntes	8.636.800,00	9.024.869,52	104,49
Outras Receitas Correntes	112.600,00	133.210,44	118,30
RECEITA CORRENTE	9.358.800,00	9.970.775,49	106,54
Alienação de Bens	40.000,00	-	-
Amortização de Empréstimos	1.500,00	-	-
Transferências de Capital	1.950.000,00	431.669,42	22,14
RECEITA DE CAPITAL	1.991.500,00	431.669,42	21,68
TOTAL DA RECEITA	11.350.300,00	10.402.444,91	91,65

Fonte: ¹Dados do Sistema e-Sfinge – Módulo Planejamento e ²Demonstrativos do Balanço Geral consolidado.

Gráfico 05 – Composição da Receita Orçamentária Arrecadada: 2012

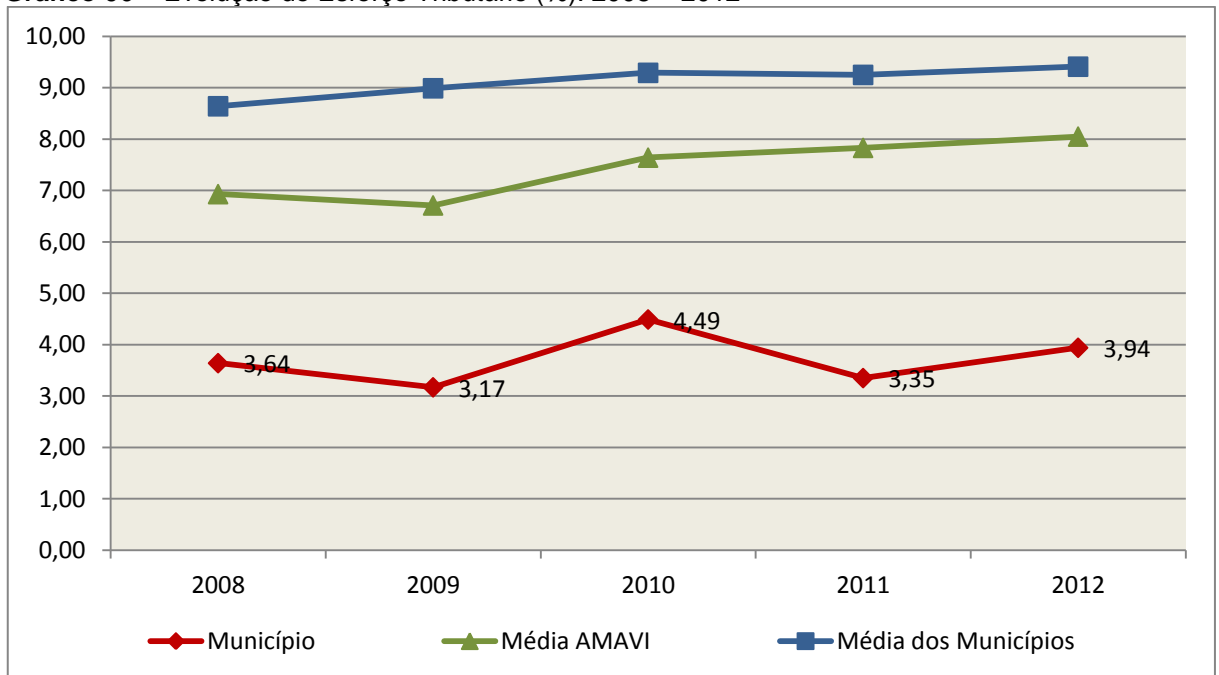


Fonte: Demonstrativos do Balanço Geral consolidado.

O gráfico anterior apresenta a relação de cada receita por origem com o total arrecadado no exercício. Destaca-se que parcela significativa da receita, **86,76%**, está concentrada nas transferências correntes.

Um aspecto importante a ser analisado na gestão da receita orçamentária pode ser traduzido como “esforço tributário”. O gráfico que segue mostra a evolução da receita tributária em relação ao total das receitas correntes do Município.

Gráfico 06 – Evolução do Esforço Tributário (%): 2008 – 2012

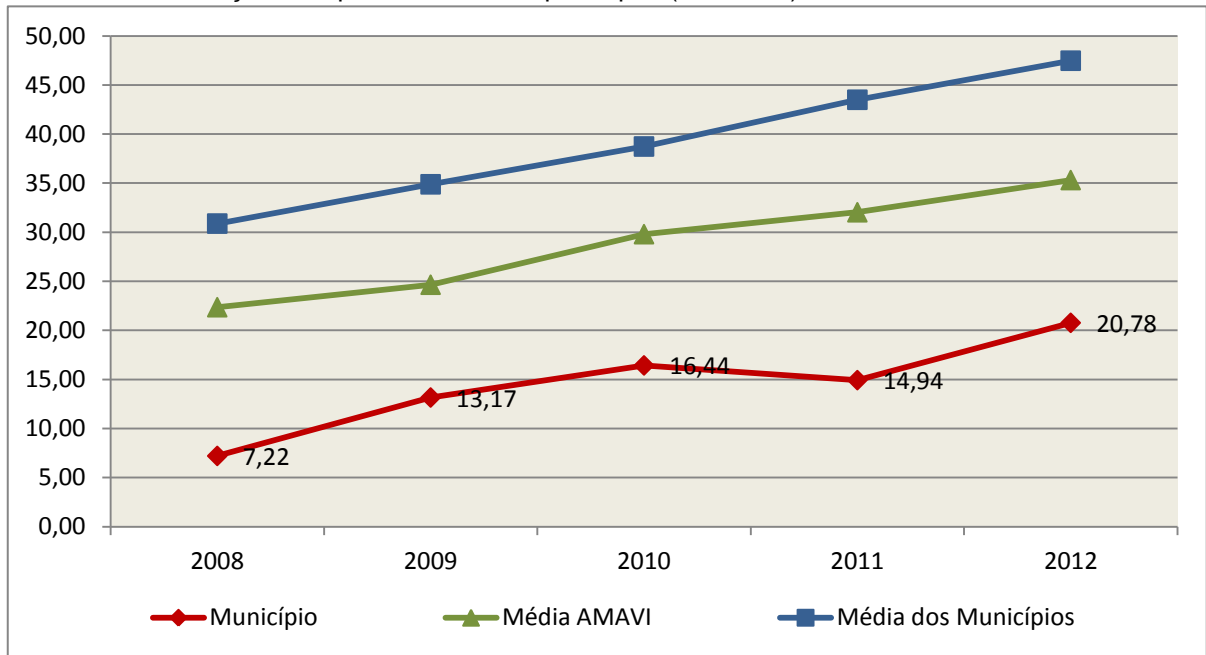


Fonte: Demonstrativos dos Balanços Gerais consolidados e análise técnica.

Relativamente às receitas arrecadadas, deve-se dar destaque às receitas próprias com impostos no exercício da competência tributária estabelecida constitucionalmente e exigida pela Lei de Responsabilidade Fiscal.

Nesse sentido, destaca-se no gráfico a seguir a evolução do IPTU arrecadado *per capita* nos últimos 5 (cinco) anos.

Gráfico 07 – Evolução Comparativa do IPTU per capita (em Reais): 2008 – 2012



Fonte: Demonstrativos dos Balanços Gerais consolidados, IBGE e análise técnica.

A Dívida Ativa apresentou o seguinte comportamento no exercício em análise:

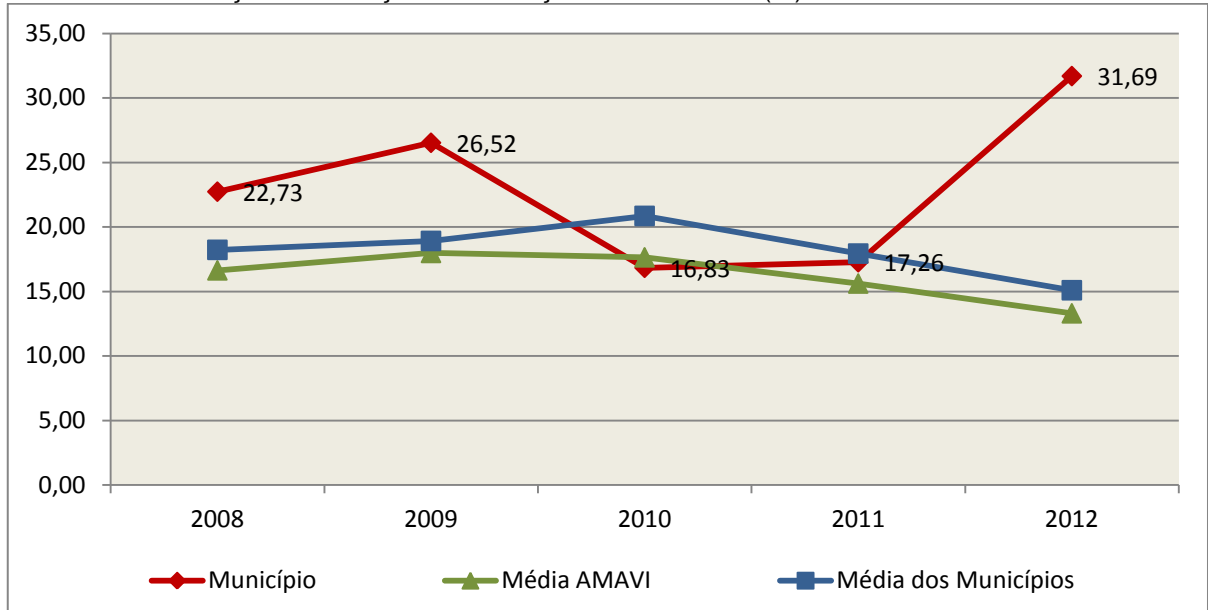
Quadro 05 – Movimentação da Dívida Ativa (em Reais): 2012

Saldo Anterior	Inscrição	Atualização, juros e multa	Provisão (líquida)	Recebimento	Outras Baixas	Saldo Final
50.745,28	14.077,42	0,00	0,00	16.079,50	0,00	48.743,20

Fonte: Demonstrativos dos Balanços Gerais consolidados.

Importante também analisar a eficiência na cobrança da dívida ativa ao longo dos últimos cinco anos. O gráfico seguinte mostra o percentual de dívida ativa recebida em relação ao saldo do exercício anterior:

Gráfico 08 – Evolução do Esforço de Cobrança da Dívida Ativa (%): 2008 – 2012



Fonte: Demonstrativos dos Balanços Gerais consolidados e análise técnica.

No tocante as despesas executadas em contraposição às orçadas (incluindo as alterações orçamentárias), segundo a classificação funcional, tem-se a demonstração do próximo quadro:

Quadro 06 – Comparativo entre a Despesa por Função de Governo Autorizada e Executada: 2012

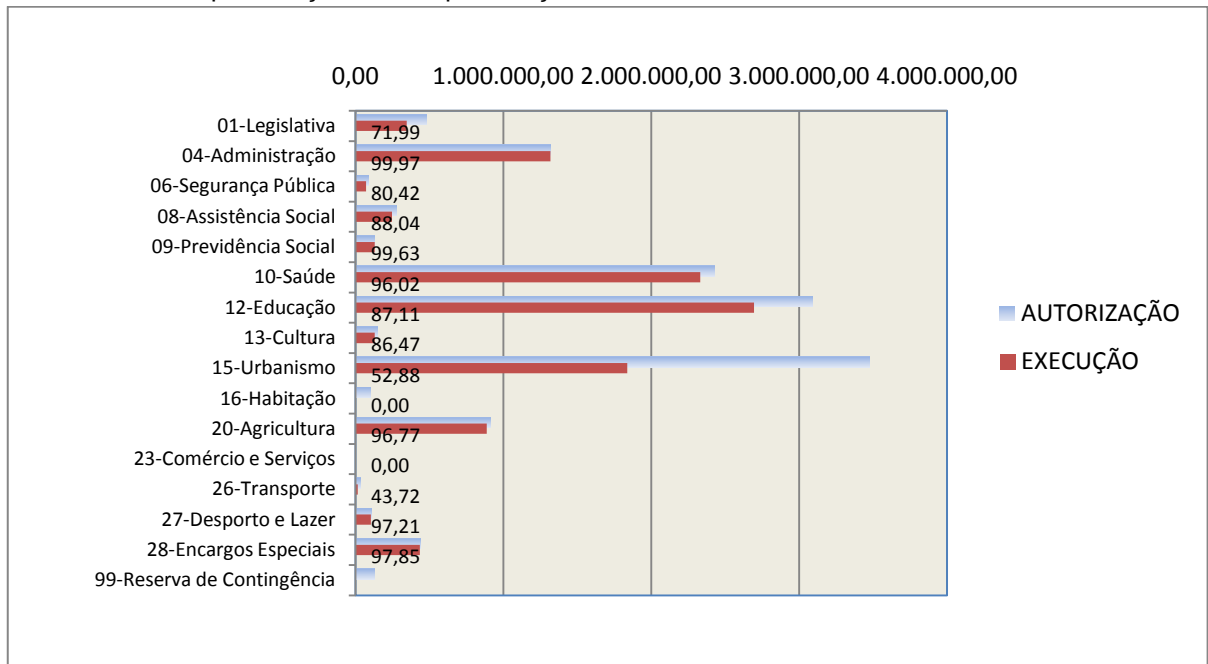
DESPESA POR FUNÇÃO DE GOVERNO	AUTORIZAÇÃO ¹ (R\$)	EXECUÇÃO ² (R\$)	% EXECUTADO
01-Legislativa	480.000,00	345.570,04	71,99
04-Administração	1.319.000,00	1.318.630,25	99,97
06-Segurança Pública	88.744,07	71.369,14	80,42
08-Assistência Social	279.979,88	246.498,99	88,04
09-Previdência Social	130.500,00	130.018,79	99,63
10-Saúde	2.426.902,08	2.330.368,67	96,02
12-Educação	3.093.981,44	2.695.022,03	87,11
13-Cultura	150.000,00	129.710,24	86,47
15-Urbanismo	3.473.308,59	1.836.739,25	52,88
16-Habitação	100.000,00	-	-
20-Agricultura	916.257,73	886.633,94	96,77
23-Comércio e Serviços	1.000,00	-	-
26-Transporte	32.519,58	14.218,95	43,72
27-Desporto e Lazer	106.000,00	103.038,51	97,21
28-Encargos Especiais	443.005,00	433.484,63	97,85
99-Reserva de Contingência	126.000,00	-	-
TOTAL DA DESPESA	13.167.198,37	10.541.303,43	80,06

Fontes: ¹Dados do Sistema e-Sfinge – Módulo Planejamento e ²Demonstrativos do Balanço Geral consolidado.

A análise entre despesa autorizada e executada configura-se importante quando se tem como objetivo subsidiar o parecer prévio, permitindo identificar quais funções foram priorizadas ou contingenciadas em relação à deliberação legislativa no tocante ao orçamento municipal.

O gráfico seguinte demonstra o cotejamento entre as despesas autorizadas e executadas segundo as funções de governo. Trata-se de uma representação gráfica do Quadro anterior.

Gráfico 09 – Despesa Orçamentária por Função de Governo Autorizada x Executada: 2012



Fonte: Demonstrativos do Balanço Geral consolidado e análise técnica.

A evolução das despesas executadas por função de governo está demonstrada no quadro a seguir:

Quadro 07 – Evolução das Despesas Executadas por Função de Governo (em Reais): 2008 – 2012

DESPESA POR FUNÇÃO DE GOVERNO	2008	2009	2010	2011	2012
01-Legislativa	237.553,05	294.895,40	353.966,38	363.105,06	345.570,04
04-Administração	987.440,76	929.819,91	1.118.808,95	1.245.640,25	1.318.630,25
06-Segurança Pública	19.509,73	14.796,45	16.818,52	22.492,03	71.369,14
08-Assistência Social	231.035,49	180.856,30	203.028,43	208.586,77	246.498,99
09-Previdência Social	100.211,45	108.948,72	112.821,67	121.663,45	130.018,79
10-Saúde	1.416.879,66	1.393.554,99	1.779.932,60	1.975.104,42	2.330.368,67
12-Educação	1.559.643,09	1.828.170,59	1.796.678,97	2.365.224,22	2.695.022,03
13-Cultura	77.389,11	102.146,94	109.890,00	129.111,77	129.710,24
15-Urbanismo	379.933,80	310.998,12	2.546.857,18	2.329.339,22	1.836.739,25
16-Habituação	1.337,08	193,50	-	7.500,00	-
20-Agricultura	682.599,25	628.116,75	845.845,35	853.808,34	886.633,94

DESPESA POR FUNÇÃO DE GOVERNO	2008	2009	2010	2011	2012
23-Comércio e Serviços	6.613,26	6.756,18	214,50	1.000,00	-
26-Transporte	1.234.898,90	883.873,34	16.508,00	21.881,40	14.218,95
27-Desporto e Lazer	149.174,54	66.827,22	56.809,33	74.280,45	103.038,51
28-Encargos Especiais	115.457,16	167.387,69	115.662,32	353.468,06	433.484,63
TOTAL DA DESPESA REALIZADA	7.199.676,33	6.917.342,10	9.073.842,20	10.072.205,44	10.541.303,43

Fonte: Demonstrativos do Balanço Geral consolidado.

No quadro a seguir, demonstra-se a apuração das receitas decorrente de impostos, informação utilizada no cálculo dos limites com saúde e educação.

Quadro 08 – Apuração da Receita com Impostos: 2012

RECEITAS COM IMPOSTOS (incluídas as transferências de impostos)	Valor (R\$)	%
Imposto Predial e Territorial Urbano	75.894,78	0,90
Imposto sobre Serviços de Qualquer Natureza	110.149,09	1,30
Imposto sobre a Renda e Proventos de qualquer Natureza	164.822,35	1,95
Imposto s/Transmissão Inter vivos de Bens Imóveis e Direitos Reais sobre Bens Imóveis	41.622,50	0,49
Cota do ICMS	2.622.312,07	30,99
Cota-Parte do IPVA	245.158,46	2,90
Cota-Parte do IPI sobre Exportação	42.748,40	0,51
Cota-Parte do FPM	5.136.670,93	60,69
Cota do ITR	2.921,63	0,03
Transferências Financeiras do ICMS - Desoneração L.C. nº 87/96	13.656,12	0,16
Receita de Dívida Ativa Proveniente de Impostos	5.492,16	0,06
Receita de Multas e Juros provenientes de impostos, inclusive da dívida ativa decorrente de impostos	1.680,47	0,02
TOTAL DA RECEITA COM IMPOSTOS	8.463.128,96	100,00

Fonte: Demonstrativos do Balanço Geral consolidado.

O ingresso de recursos provenientes de impostos tem importância na gestão orçamentária municipal, eis que serve como denominador dos percentuais mínimos de aplicação em saúde e educação.

Da mesma forma, o total da Receita Corrente Líquida (RCL), demonstrado no quadro seguinte, serve como parâmetro para o cálculo dos percentuais máximos das despesas de pessoal estabelecidos na Lei de Responsabilidade Fiscal.

Quadro 09 – Apuração da Receita Corrente Líquida: 2012

DEMONSTRATIVO DA RECEITA CORRENTE LÍQUIDA DO MUNICÍPIO	Valor (R\$)
Receitas Correntes Arrecadadas	11.539.444,87
(-) Dedução das receitas para formação do FUNDEB	1.568.669,38
(-) Contribuição dos Servidores ao Regime Próprio de Previdência e/ou Assistência	927,98
TOTAL DA RECEITA CORRENTE LÍQUIDA	9.969.847,51

Fonte: Demonstrativos do Balanço Geral consolidado.

4. ANÁLISE DA GESTÃO PATRIMONIAL E FINANCEIRA

A análise compreendida neste capítulo consiste em demonstrar a situação patrimonial existente ao final do exercício, em contraposição à situação existente no final do exercício anterior; discriminando especificamente a variação da situação financeira do Município e sua capacidade de pagamento de curto prazo.

4.1. Situação Patrimonial

A situação patrimonial do Município está assim demonstrada:

Quadro 10 – Balanço Patrimonial do Município de Witmarsum (em Reais): 2011 – 2012

ATIVO	2011	2012	PASSIVO	2011	2012
Financeiro	2.337.138,58	2.033.386,72	Financeiro	695.176,30	530.114,96
Disponível	2.327.893,11	2.024.141,25	Depósitos	26.755,23	19,49
Caixa	22,03	22,03	Consignações	26.755,23	19,49
Bancos Conta Movimento	487.968,44	318.433,95	Restos a Pagar	668.421,07	530.095,47
Bancos Conta Vinculada	1.803.644,65	1.667.064,12	Obrigações a Pagar	668.421,07	530.095,47
Aplicações Financeiras de Recursos Próprios	0,26	0,26			
Aplicações Financeiras de Recursos Vinculados	36.257,73	38.620,89			
Realizável	9.245,47	9.245,47			
Créditos a Receber	9.245,47	9.245,47			
Permanente	7.732.370,37	8.022.278,37	Permanente	847.631,86	596.073,31
Créditos	524.178,00	460.403,38	Dívida Fundada	847.631,86	596.073,31
Créditos a Receber	524.178,00	460.403,38			
Dívida Ativa	50.745,28	48.743,20	DIVERSAS PROVISÕES	0,00	0,00
Créditos Inscritos em Dívida Ativa a Longo Prazo	50.745,28	48.743,20	Valores Pendentes a Longo Prazo	0,00	0,00
Realizável a Longo Prazo	72.297,68	72.297,68			
Créditos Realizáveis a Longo Prazo	72.297,68	72.297,68			

ATIVO	2011	2012	PASSIVO	2011	2012
Imobilizado	7.085.149,41	7.440.834,11			
Bens Móveis e Imóveis	7.085.149,41	7.440.834,11			
Bens Imóveis	2.119.416,15	2.119.416,15			
Bens Móveis	4.965.733,26	5.321.417,96			
ATIVO REAL	10.069.508,95	10.055.665,09	PASSIVO REAL	1.542.808,16	1.126.188,27
SALDO PATRIMONIAL	0,00	0,00	SALDO PATRIMONIAL	8.526.700,79	8.929.476,82
			Ativo Real Líquido	8.526.700,79	8.929.476,82
TOTAL	10.069.508,95	10.055.665,09	TOTAL	10.069.508,95	10.055.665,09

Fonte: Demonstrativos do Balanço Geral Consolidado.

4.2. Análise do resultado financeiro

Dentre os componentes patrimoniais é relevante no processo de análise das contas municipais, para fins de emissão do parecer prévio, a verificação da evolução do patrimônio financeiro e, sobretudo, a apuração da situação financeira no final do exercício, eis que a existência de passivos financeiros superiores a ativos financeiros revela restrições na capacidade de pagamento do Município frente às suas obrigações financeiras de curto prazo.

O confronto entre o Ativo Financeiro e o Passivo Financeiro do exercício encerrado resulta em Superávit Financeiro de **R\$ 1.503.271,76** e a sua correlação demonstra que para cada R\$ 1,00 (um real) de recursos financeiros existentes, o Município possui **R\$ 0,26** de dívida de curto prazo.

Em relação ao exercício anterior, ocorreu variação negativa de **R\$ 138.690,52** passando de um Superávit de **R\$ 1.641.962,28** para um Superávit de **R\$ 1.503.271,76**.

Registre-se que a Prefeitura apresentou um Superávit de **R\$ 1.316.885,55**.

Dessa forma, a variação do patrimônio financeiro do Município durante o exercício é demonstrada no quadro seguinte:

Quadro 11 – Variação do patrimônio financeiro do Município (em Reais) – 2011 - 2012

Grupo Patrimonial	Saldo inicial	Saldo final	Varição
Ativo Financeiro	2.337.138,58	2.033.386,72	-303.751,86
Passivo Financeiro	695.176,30	530.114,96	-165.061,34
Saldo Patrimonial Financeiro	1.641.962,28	1.503.271,76	-138.690,52

Fonte: Demonstrativos do Balanço Geral consolidado.

4.3. Análise da evolução patrimonial e financeira

A presente análise está baseada na demonstração de quocientes e/ou índices, os quais podem ser definidos como números comparáveis obtidos a partir da divisão de valores absolutos, destinados a medir componentes patrimoniais, financeiros e orçamentários existentes nas demonstrações contábeis.

Os quocientes escolhidos para viabilizar a análise da evolução patrimonial e financeira do Município, nos últimos cinco anos, estão dispostos no quadro a seguir, com a devida memória de cálculo:

Quadro 12 – Quocientes de Situação Patrimonial e Financeira – 2008 – 2012

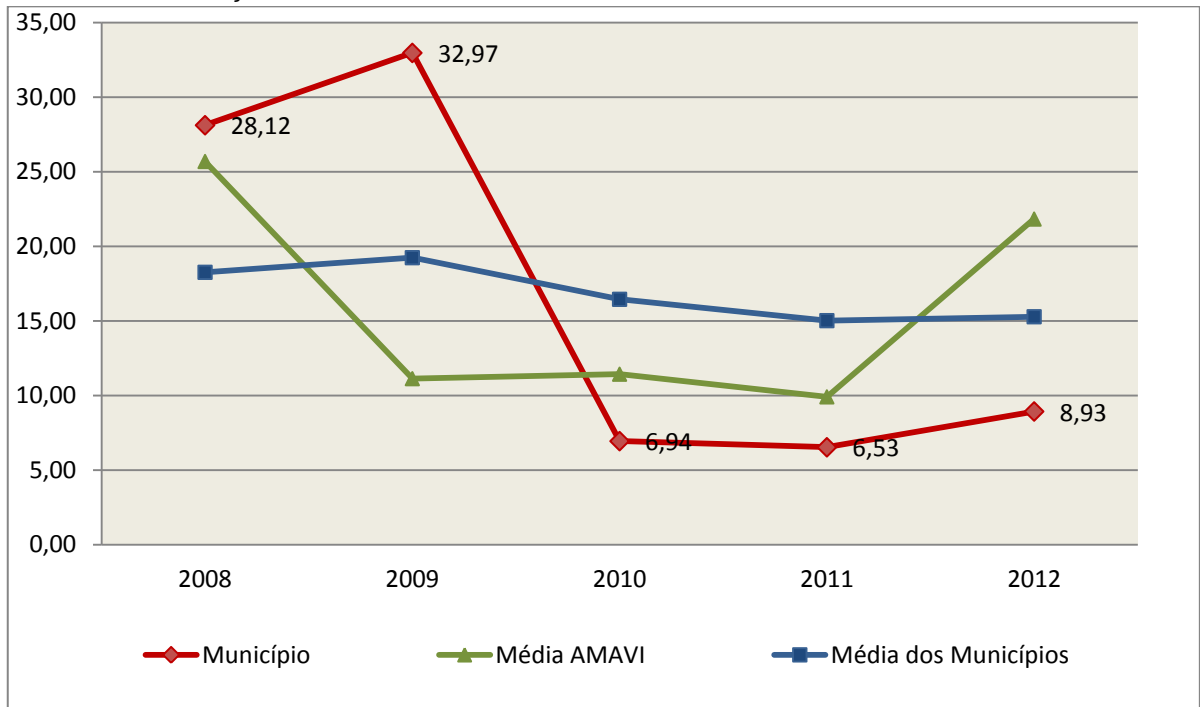
ITENS / ANO	2008	2009	2010	2011	2012
1 Despesa Executada	7.199.676,33	6.917.342,10	9.073.842,20	10.072.205,44	10.541.303,43
2 Restos a Pagar	54.649,82	144.236,67	1.227.231,95	668.421,07	530.095,47
3 Ativo Financeiro Ajustado	637.038,63	1.897.502,01	1.956.712,70	2.337.138,58	2.033.386,72
4 Passivo Financeiro Ajustado	61.657,62	145.604,19	1.227.895,73	695.176,30	530.114,96
5 Ativo Real	6.327.352,65	6.953.020,12	8.636.557,07	10.069.508,95	10.055.665,09
6 Passivo Real	225.044,97	210.876,60	1.243.696,08	1.542.808,16	1.126.188,27
QUOCIENTES	2008	2009	2010	2011	2012
Resultado Patrimonial (5÷6)	28,12	32,97	6,94	6,53	8,93
Situação Financeira (3÷4)	10,33	13,03	1,59	3,36	3,84
Restos a Pagar (2÷1)*100	0,76	2,09	13,52	6,64	5,03

Fonte: Demonstrativos do Balanço Geral consolidado e análise técnica.

O Quociente do Resultado Patrimonial é resultante da relação entre o Ativo Real e o Passivo Real.

Não há um parâmetro mínimo definido, mas se o resultado deste quociente apresentar-se inferior a 1,00 será indicativo da existência de dívidas (curto e longo prazo) sem ativos suficientes para cobri-las.

Gráfico 10 – Evolução do Quociente de Resultado Patrimonial: 2008 – 2012



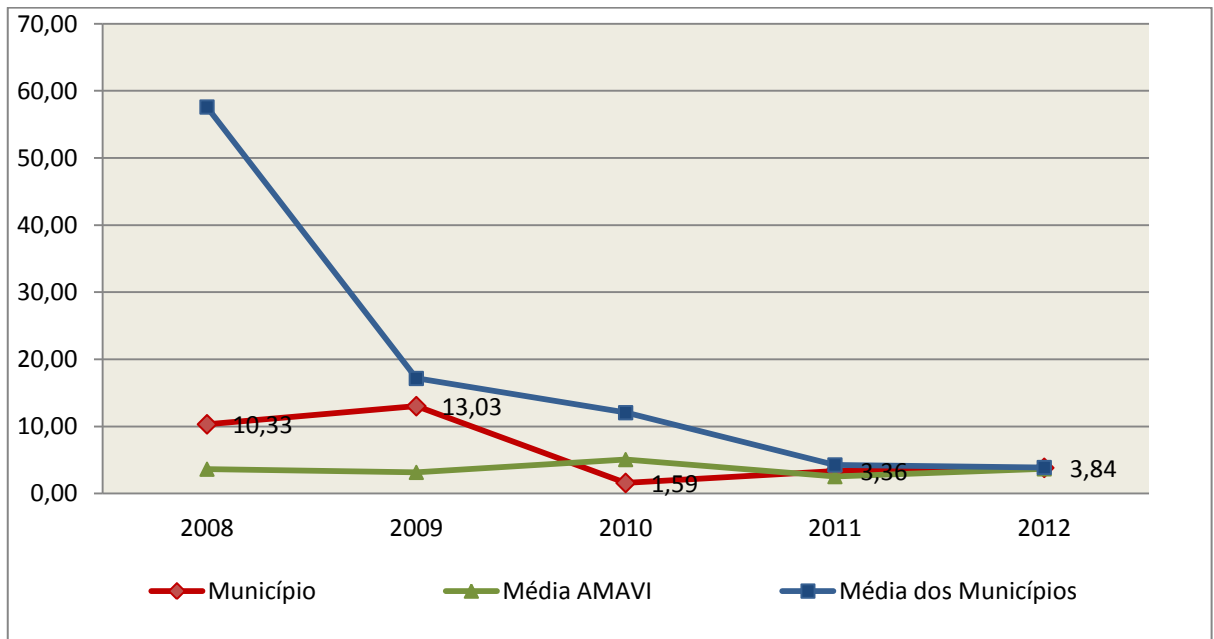
Fonte: Demonstrativos dos Balanços Gerais consolidados e análise técnica.

Como demonstra o gráfico anterior, no final do exercício de 2012 o Ativo Real apresenta-se **8,93** vezes maior que o Passivo Real (dívidas).

O Quociente da Situação Financeira é resultante da relação entre o Ativo Financeiro e o Passivo Financeiro, demonstrando a capacidade de pagamento de curto prazo do Município.

O ideal é que esse quociente apresente valor maior que 1,00, pois assim indicará que as obrigações financeiras de curto prazo podem ser cobertas pelos ativos financeiros do Município.

Gráfico 11 – Evolução do Quociente da Situação Financeira: 2008 – 2012



Fonte: Demonstrativos dos Balanços Gerais consolidados e análise técnica.

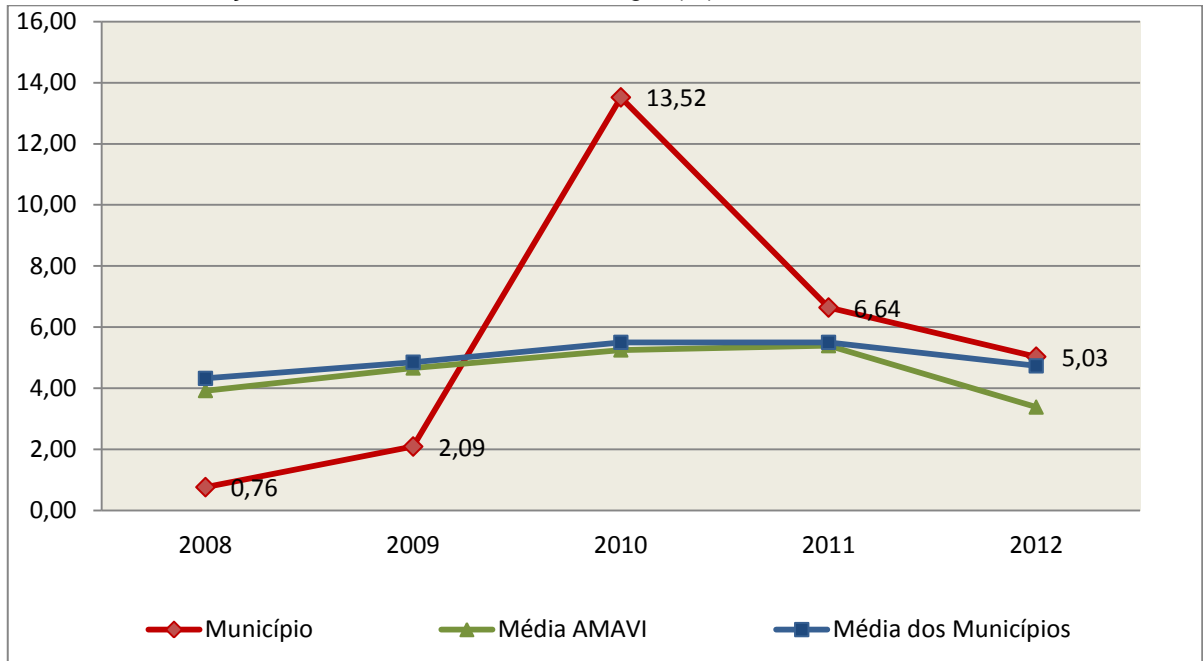
Como demonstra o gráfico, a situação financeira do Município apresenta-se Superavitária, sendo que no final do exercício de 2012 o Ativo Financeiro representa **3,84** vezes o valor do Passivo Financeiro.

O Quociente de Restos a Pagar (processados e não processados) expressa em termos percentuais à relação entre o saldo final dos restos a pagar e o total da Despesa Orçamentária.

Quanto menor esse quociente, menos comprometida será a gestão orçamentária e o fluxo financeiro do Município. Aumentos significativos deste quociente podem indicar que o Município não está conseguindo pagar no exercício as despesas que nele empenhou.

A situação apresentada pelo Município de Witmarsum é demonstrada no gráfico a seguir:

Gráfico 12 – Evolução do Quociente de Restos a Pagar (%): 2008 – 2012



Fonte: Demonstrativos dos Balanços Gerais consolidados e análise técnica.

Verifica-se no gráfico anterior que o saldo final de Restos a Pagar corresponde a **5,03%** da despesa orçamentária do exercício.

5. ANÁLISE DO CUMPRIMENTO DE LIMITES

O ordenamento vigente estabelece limites mínimos para aplicação de recursos na Educação e Saúde, bem como os limites máximos para despesas com pessoal.

5.1. Saúde

Limite: mínimo de 15% das receitas com impostos, inclusive transferências, de aplicação em Ações e Serviços Públicos de Saúde para o exercício de 2012 – artigo 77, III, e § 4º, do Ato das Disposições Constitucionais Transitórias - ADCT.

Constatou-se que o Município aplicou o montante de **R\$ 1.482.260,85** em gastos com Ações e Serviços Públicos de Saúde, o que corresponde a **17,51%** da receita proveniente de impostos, sendo aplicado A MAIOR o valor de **R\$ 212.791,51**, representando **2,51%** do mesmo parâmetro, **CUMPRINDO** o disposto no artigo 77, III, e § 4º, do Ato das Disposições Constitucionais Transitórias - ADCT.

A apuração das despesas com Ações e Serviços Públicos de Saúde, pode ser demonstrada da seguinte forma:

Quadro 13 – Apuração das Despesas com Ações e Serviços Públicos de Saúde: 2012

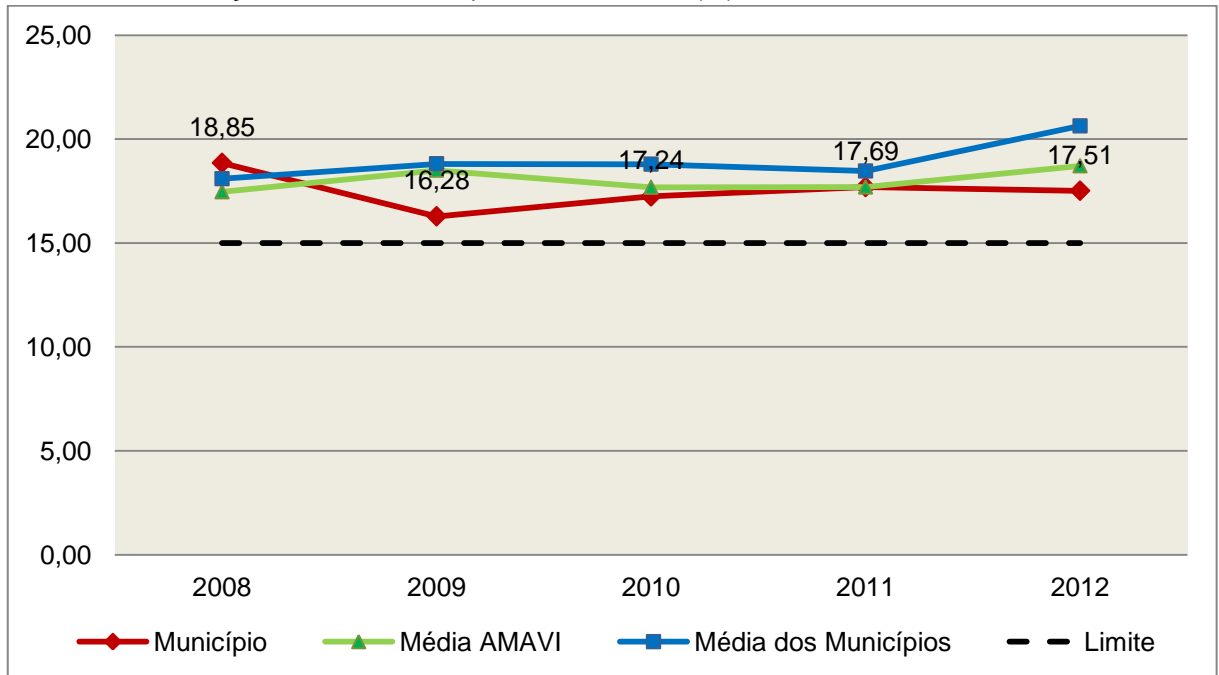
COMPONENTE	VALOR (R\$)	%
Total da Receita com Impostos	8.463.128,96	100,00
Total das Despesas com Ações e Serviços Públicos de Saúde	2.330.368,67	27,54
Atenção Básica	2.330.368,67	27,54
(-) Total das Deduções com Ações e Serviços Públicos de Saúde*	848.107,82	10,02
Total das Despesas para Efeito do Cálculo	1.482.260,85	17,51
Valor Mínimo a ser Aplicado	1.269.469,34	15,00
Valor Acima do Limite	212.791,51	2,51

Fonte: Demonstrativos do Balanço Geral consolidado.

*Deduções, incluindo-se os convênios, dispostas no Anexo deste Relatório.

O gráfico seguinte apresenta a evolução histórica e comparativa da aplicação em Ações e Serviços Públicos de Saúde:

Gráfico 13 – Evolução Histórica e Comparativa da Saúde (%): 2008 – 2012



Fonte: Demonstrativos dos Balanços Gerais consolidados e análise técnica.

O gráfico anterior demonstra que o Município de Witmarsum em 2012 reduziu seus gastos com Ações e Serviços Públicos de Saúde, em termos percentuais, quando comparado ao exercício anterior.

5.2. Ensino

5.2.1. Limite de 25% das receitas de impostos e transferências

Limite: mínimo de 25% proveniente de impostos, compreendida a proveniente de transferências, em gastos com Manutenção e Desenvolvimento do Ensino (exercício de 2012) – art. 212 da Constituição Federal.

Apurou-se que o Município aplicou o montante de **R\$ 2.172.226,48** em gastos com manutenção e desenvolvimento do ensino, o que corresponde a **25,67%** da receita proveniente de impostos, sendo aplicado A MAIOR o valor de **R\$ 56.444,24**, representando **0,67%** do mesmo parâmetro, **CUMPRINDO** o disposto no artigo 212 da Constituição Federal.

A apuração das despesas com a Manutenção e Desenvolvimento do Ensino, pode ser demonstrada da seguinte forma:

Quadro 14 – Apuração das Despesas com Manutenção e Desenvolvimento do Ensino: 2012

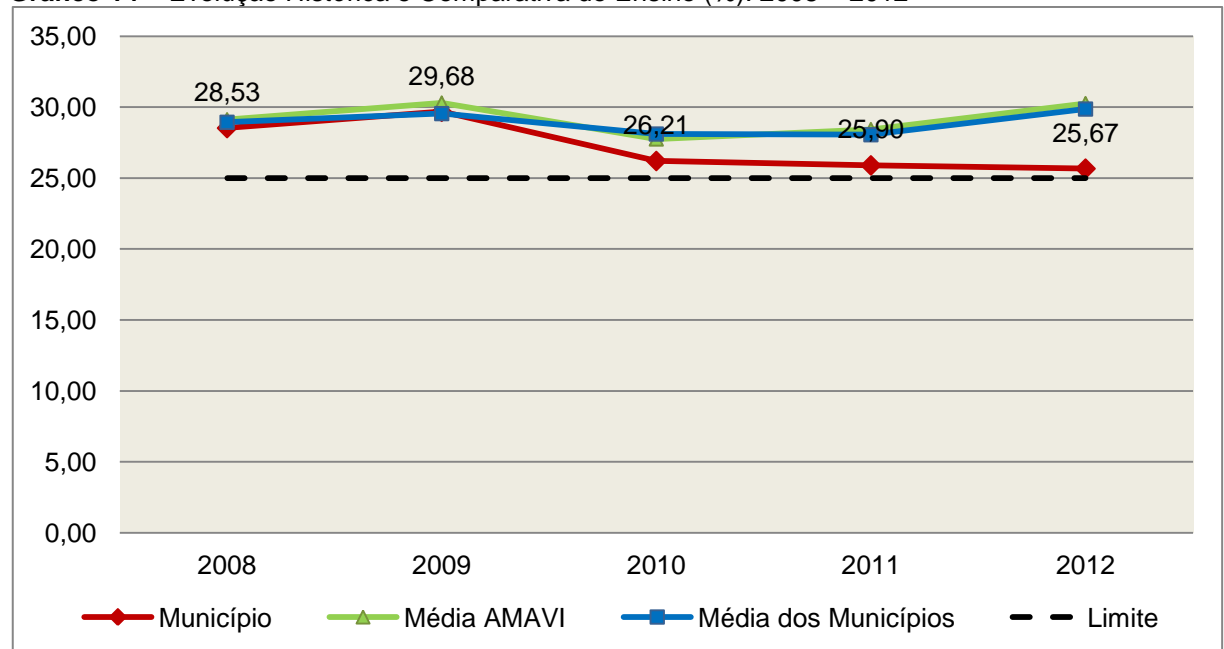
COMPONENTE	VALOR (R\$)	%
Total da Receita com Impostos	8.463.128,96	100,00
Valor Aplicado Educação Infantil	1.099.580,76	12,99
Educação Infantil	1.099.580,76	12,99
Valor Aplicado Ensino Fundamental	1.514.510,92	17,90
Ensino Fundamental	1.514.510,92	17,90
(-) Total das Deduções com Educação Básica*	835.813,50	9,88
(+) Perda com FUNDEB	399.316,36	4,72
(-) Rendimentos de Aplicações Financeiras	5.368,06	0,06
Total das Despesas para efeito de Cálculo	2.172.226,48	25,67
Valor Mínimo a ser Aplicado	2.115.782,24	25,00
Valor Acima do Limite (25%)	56.444,24	0,67

Fonte: Demonstrativos do Balanço Geral consolidado e análise técnica.

*Deduções, incluindo-se os convênios, dispostas no Anexo deste Relatório.

O gráfico seguinte apresenta a evolução histórica e comparativa da aplicação em Manutenção e Desenvolvimento do Ensino:

Gráfico 14 – Evolução Histórica e Comparativa do Ensino (%): 2008 – 2012



Fonte: Demonstrativos dos Balanços Gerais consolidados e análise técnica.

O gráfico anterior demonstra que o Município de Witmarsum em 2012 reduziu seus gastos com Manutenção e Desenvolvimento do Ensino, em termos percentuais, quando comparado ao exercício anterior.

5.2.2. FUNDEB

Limite 1: mínimo de 60% dos recursos oriundos do FUNDEB na remuneração dos profissionais do magistério em efetivo exercício – art. 60, XII, do Ato das Disposições Constitucionais Transitórias - ADCT c/c art. 22 da Lei nº 11.494/07.

Verificou-se que o Município aplicou o valor de **R\$ 725.551,99**, equivalendo a **61,76%** dos recursos oriundos do FUNDEB, em gastos com a remuneração dos profissionais do magistério em efetivo exercício, **CUMPRINDO** o estabelecido no artigo 60, inciso XII do Ato das Disposições Constitucionais Transitórias (ADCT) e artigo 22 da Lei nº 11.494/2007.

A apuração das despesas com profissionais do magistério em efetivo exercício pode ser demonstrada da seguinte forma:

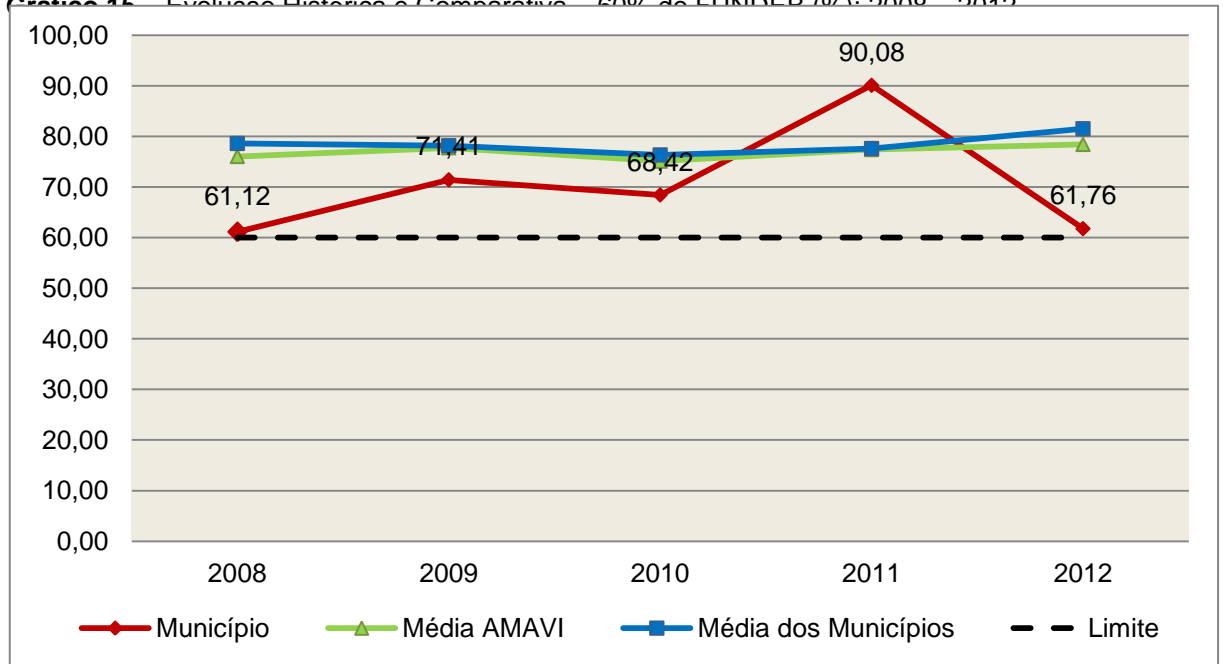
Quadro 15 – Apuração das Despesas com Profissionais do Magistério em Efetivo Exercício – FUNDEB: 2012

COMPONENTE	VALOR (R\$)
Transferências do FUNDEB	1.169.353,02
(+) Rendimentos de Aplicações Financeiras das Contas do FUNDEB	5.368,06
Total dos recursos oriundos do FUNDEB	1.174.721,08
60% dos Recursos Oriundos do FUNDEB	704.832,65
Despesas com Profissionais do Magistério em Efetivo Exercício aplicadas com Recursos do FUNDEB	725.551,99
Valor Acima do Limite	20.719,34

Fonte: Demonstrativos do Balanço Geral consolidado e da análise técnica.

O gráfico seguinte apresenta a evolução histórica e comparativa da aplicação em despesas com Profissionais do Magistério em Efetivo Exercício:

Gráfico 15 – Evolução Histórica e Comparativa – 60% do FUNDEB (%): 2008 – 2012



Fonte: Demonstrativos dos Balanços Gerais consolidados e análise técnica.

Limite 2: mínimo de 95% dos recursos oriundos do FUNDEB (no exercício financeiro em que forem creditados), em despesas com Manutenção e Desenvolvimento da Educação Básica – art. 21 da Lei nº 11.494/07.

Constatou-se que o Município aplicou o valor de **R\$ 1.158.693,55**, equivalendo a **98,64%** dos recursos oriundos do FUNDEB, em despesas com Manutenção e Desenvolvimento da Educação Básica, **CUMPRINDO** o estabelecido no artigo 21 da Lei nº 11.494/2007.

A apuração das despesas com Manutenção e Desenvolvimento da Educação Básica com recursos oriundos do FUNDEB pode ser demonstrada da seguinte forma:

Quadro 16 – Apuração das Despesas com FUNDEB: 2012

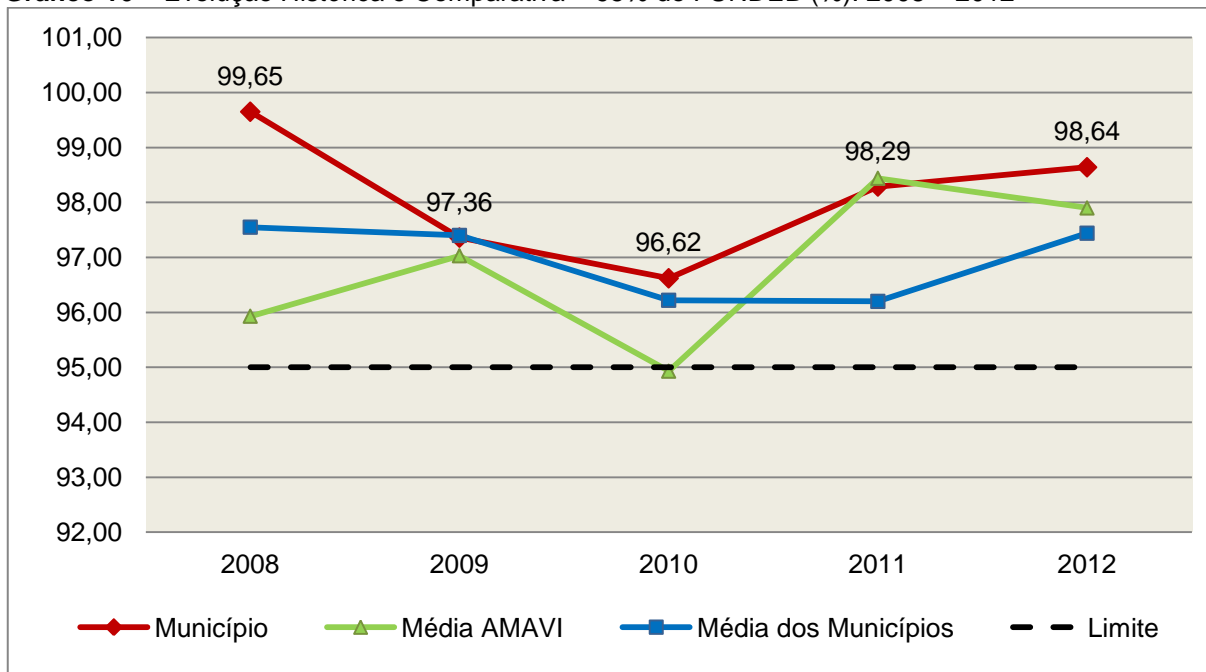
COMPONENTE	VALOR (R\$)
Total dos Recursos Oriundos do FUNDEB	1.174.721,08
95% dos Recursos do FUNDEB	1.115.985,03
Despesas com manutenção e desenvolvimento da educação básica aplicadas no exercício com recursos do FUNDEB *	1.158.693,55
Valor Acima do Limite	42.708,52

Fonte: Demonstrativos do Balanço Geral consolidado e análise técnica.

Obs.: * Apuração efetuada com base na execução financeira, vide Quadro no Anexo deste Relatório.

O gráfico seguinte apresenta a evolução histórica e comparativa da aplicação em Manutenção e Desenvolvimento da Educação Básica com recursos oriundos do FUNDEB:

Gráfico 16 – Evolução Histórica e Comparativa – 95% do FUNDEB (%): 2008 – 2012



Fonte: Demonstrativos dos Balanços Gerais consolidados e análise técnica.

Com relação às despesas com Manutenção e Desenvolvimento da Educação Básica custeadas com recursos do FUNDEB, no exercício em análise, o Município de Witmarsum ampliou sua aplicação, quando comparado ao exercício anterior.

Limite 3: utilização dos recursos do FUNDEB, no exercício seguinte ao do recebimento e mediante abertura de crédito adicional - artigo 21, § 2º da Lei nº 11.494/2007.

O Município utilizou, no 1º trimestre sem a abertura de crédito adicional, parcialmente o saldo anterior dos recursos do FUNDEB no valor de **R\$ 11.553,81**, quando o saldo total era de **R\$ 15.964,00**, **DESCUMPRINDO** o estabelecido no artigo 21, § 2º da Lei nº 11.494/2007 (Obs.: Vide restrição anotada no item Restrições de Ordem Legal).

Superávit financeiro do FUNDEB em 31/12/2012: No tocante ao controle da utilização dos recursos do FUNDEB para o exercício seguinte apresenta-se o Quadro abaixo:

Quadro 16A – Controle da utilização de recursos para o exercício subsequente (art. 21, § 2º da Lei nº 11.494/2007)

COMPONENTE	VALOR (R\$)
Saldo Financeiro do FUNDEB em 31/12/2012	16.027,53
(-) Despesas inscritas em Restos a Pagar no exercício e em exercícios anteriores pendentes de pagamento e/ou despesas registradas em DDO no exercício, com disponibilidade dos recursos do FUNDEB	0,00
(=) Recursos do FUNDEB que não foram utilizados	16.027,53

Fonte: Dados do Sistema e-Sfinge e análise técnica.

5.3. Limites de gastos com pessoal (LRF)

5.3.1. Limite máximo para os gastos com pessoal do Município

Limite: 60% da Receita Corrente Líquida para os gastos com pessoal do Município – art. 169 da Constituição Federal c/c o art. 19, III da Lei Complementar nº 101/2000 (LRF).

Quadro 17 – Apuração das Despesas com Pessoal do Município: 2012

COMPONENTE	VALOR (R\$)	%
TOTAL DA RECEITA CORRENTE LÍQUIDA	9.969.847,51	100,00
LIMITE DE 60% DA RECEITA CORRENTE LÍQUIDA	5.981.908,51	60,00
Despesas com Pessoal do Poder Executivo	5.182.017,71	51,98
Pessoal e Encargos	5.182.017,71	51,98
Despesas com Pessoal do Poder Legislativo	266.125,77	2,67
Pessoal e Encargos	266.125,77	2,67
TOTAL DA DESPESA PARA EFEITO DE CÁLCULO DA DESPESA COM PESSOAL DO MUNICÍPIO	5.448.143,48	54,65
Valor Abaixo do Limite (60%)	533.765,03	5,35

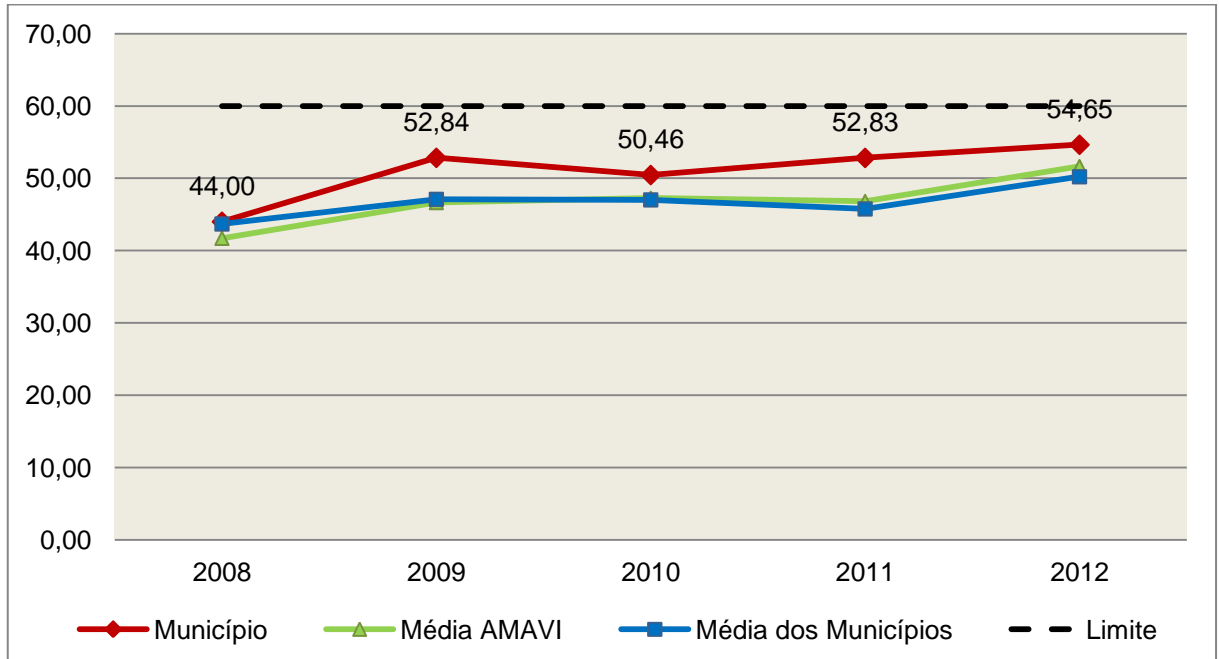
Fonte: Demonstrativos do Balanço Geral consolidado.

*Deduções dispostas no Anexo deste Relatório.

No exercício em exame, o Município gastou **54,65%** do total da receita corrente líquida em despesas com pessoal, **CUMPRINDO** o limite contido no artigo 169 da Constituição Federal, regulamentado pela Lei Complementar nº 101/2000.

O gráfico seguinte apresenta a evolução histórica e comparativa das despesas com pessoal do Município:

Gráfico 17 – Evolução Histórica e Comparativa da Despesa com Pessoal do Município: 2008 – 2012



Fonte: Demonstrativos dos Balanços Gerais consolidados e análise técnica.

O gráfico anterior mostra o crescimento dos gastos com pessoal do Município de Witmarsum, quando comparado ao exercício anterior.

5.3.2. Limite máximo para os gastos com pessoal do Poder Executivo

Limite: 54% da Receita Corrente Líquida para os gastos com pessoal do Poder Executivo (Prefeitura, Fundos, Fundações, Autarquias e Empresas Estatais Dependentes) – Artigo 20, III, 'b' da Lei Complementar nº 101/2000 (LRF).

Quadro 18 – Apuração das Despesas com Pessoal do Poder Executivo: 2012

COMPONENTE	VALOR (R\$)	%
TOTAL DA RECEITA CORRENTE LÍQUIDA	9.969.847,51	100,00
LIMITE DE 54% DA RECEITA CORRENTE LÍQUIDA	5.383.717,66	54,00
Despesas com Pessoal do Poder Executivo	5.182.017,71	51,98
Total das Despesas para efeito de Cálculo das Despesas com Pessoal do Poder Executivo	5.182.017,71	51,98
Valor Abaixo do Limite (54%)	201.699,95	2,02

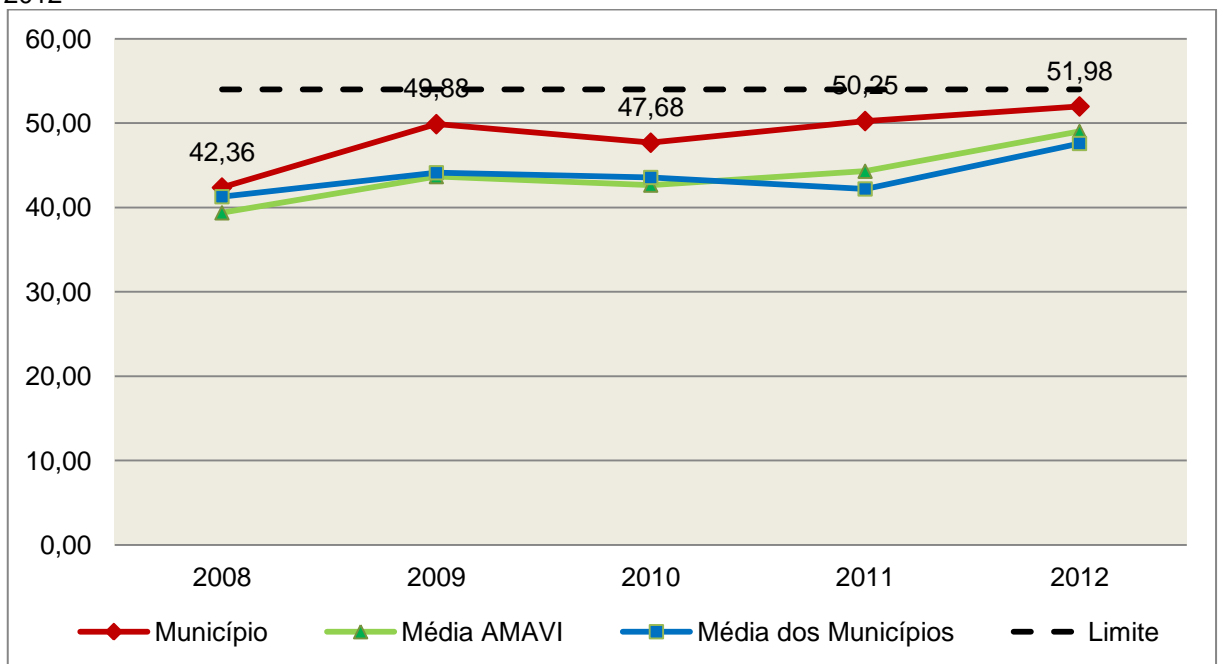
Fonte: Demonstrativos do Balanço Geral consolidado.

*Deduções dispostas no Anexo deste Relatório.

O demonstrativo acima comprova que, no exercício em exame, o Poder Executivo gastou **51,98%** do total da receita corrente líquida em despesas com pessoal, **CUMPRINDO** a norma contida no artigo 20, III, 'b' da Lei Complementar nº 101/2000.

O gráfico seguinte apresenta a evolução histórica e comparativa das despesas com pessoal do Poder Executivo:

Gráfico 18 – Evolução Histórica e Comparativa da Despesa com Pessoal do Executivo: 2008 – 2012



Fonte: Demonstrativos dos Balanços Gerais consolidados e análise técnica.

Da análise do gráfico, verifica-se que os gastos com pessoal do Poder Executivo aumentaram, quando comparado ao exercício anterior.

5.3.3. Limite máximo para os gastos com pessoal do Poder Legislativo

Limite: 6% da Receita Corrente Líquida para os gastos com pessoal do Poder Legislativo (Câmara Municipal) – Artigo 20, III, 'a' da Lei Complementar nº 101/2000 (LRF).

Quadro 19 – Apuração das Despesas com Pessoal do Poder Legislativo: 2012

COMPONENTE	VALOR (R\$)	%
TOTAL DA RECEITA CORRENTE LÍQUIDA	9.969.847,51	100,00
LIMITE DE 6% DA RECEITA CORRENTE LÍQUIDA	598.190,85	6,00
Despesas com Pessoal do Poder Legislativo	266.125,77	2,67
Total das Despesas para efeito de Cálculo das Despesas com Pessoal do Poder Legislativo	266.125,77	2,67
Valor Abaixo do Limite (6%)	332.065,08	3,33

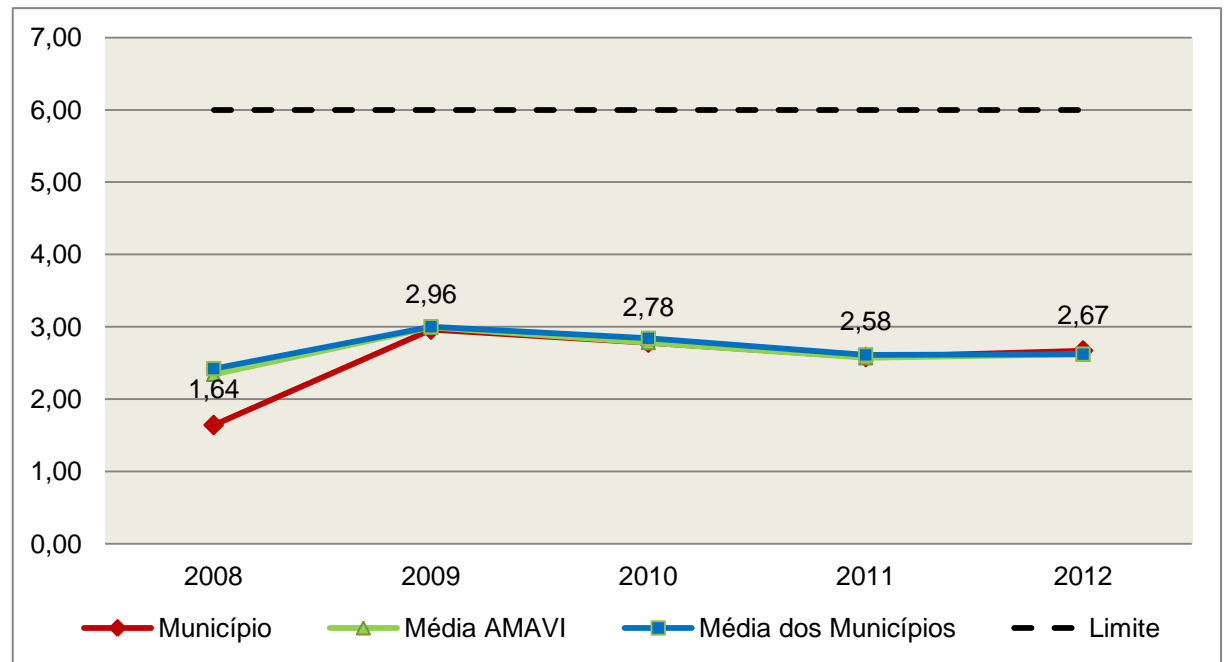
Fonte: Demonstrativos do Balanço Geral consolidado.

*Deduções dispostas no Anexo deste Relatório.

O Poder Legislativo gastou, no exercício em exame, **2,67%** do total da receita corrente líquida em despesas com pessoal, **CUMPRINDO** a norma contida no artigo 20, III, 'a' da Lei Complementar nº 101/2000.

O gráfico seguinte apresenta a evolução histórica e comparativa das despesas com pessoal do Poder Legislativo:

Gráfico 19 – Evolução Histórica e Comparativa da Despesa com Pessoal do Legislativo: 2008 – 2012



Fonte: Demonstrativos dos Balanços Gerais consolidados e análise técnica.

O estudo evolutivo dos gastos com pessoal da Câmara expõe que houve um aumento do percentual quando comparado ao exercício anterior.

6. DO FUNDO MUNICIPAL DOS DIREITOS DA CRIANÇA E DO ADOLESCENTE - FIA

A Constituição Federal trata do dever da família, da sociedade e do Estado, em caráter prioritário, em assegurar à criança e ao adolescente uma série de direitos, conforme pode ser constatado em seu artigo 227:

É dever da família, da sociedade e do Estado assegurar à criança, ao adolescente e ao jovem, com absoluta prioridade, o direito à vida, à saúde, à alimentação, à educação, ao lazer, à profissionalização, à cultura, à dignidade, ao respeito, à liberdade e à convivência familiar e comunitária, além de colocá-los a salvo de toda forma de negligência, discriminação, exploração, violência, crueldade e opressão.

Nessa linha foi promulgada a Lei nº 8.069, de 13 de julho de 1990, que dispõe sobre o Estatuto da Criança e do Adolescente (ECA) e trata sobre a proteção integral desses.

A referida Lei prevê em seu artigo 88, incisos II e IV, a criação do Conselho Municipal dos Direitos da Criança e do Adolescente e a manutenção de fundo especial, respectivamente. Esse fundo, no caso dos Municípios, deve ser criado por lei municipal, obedecendo ao disposto no artigo 167, IX da Constituição Federal e artigo 74 da Lei nº 4.320/64.

A receita do referido Fundo deve ser vinculada aos seus objetivos e sua finalidade, sendo que a forma de aplicação dos recursos é determinada pelo Conselho Municipal dos Direitos da Criança e do Adolescente. Isto é operacionalizado através da aprovação de seu Plano de Aplicação feita anualmente, em consonância com o Plano de Ação elaborado anteriormente também pelo referido Conselho, de acordo com o artigo 260, § 2º da Lei nº 8.069/90 c/c o artigo 1º da Resolução do Conselho Nacional dos Direitos da Criança e do Adolescente - CONANDA nº 105, de 15 de junho de 2005, conforme segue:

Lei nº 8.069/90

Art. 260. [...]

§ 2º Os Conselhos Municipais, Estaduais e Nacional dos Direitos da Criança e do Adolescente fixarão critérios de utilização, através de planos de aplicação das doações subsidiadas e demais receitas, aplicando necessariamente percentual para incentivo ao acolhimento, sob a forma de guarda, de criança ou adolescente, órfãos ou abandonado, na forma do disposto no **art. 227, § 3º, VI, da Constituição Federal**.

Resolução do CONANDA nº 105, de 15 de junho de 2005:

Art.1º - Ficam estabelecidos os Parâmetros para a Criação e Funcionamento dos Conselhos dos Direitos da Criança e do Adolescente em todo o território nacional, nos termos do art.88, inciso II, do Estatuto da Criança e do Adolescente, e artigos. 227, §7º da Constituição Federal, como órgãos deliberativos da política de promoção dos direitos da criança e do adolescente, controladores das

ações em todos os níveis no sentido da implementação desta mesma política e responsáveis por fixar critérios de utilização através de planos de aplicação do Fundo dos Direitos da Criança e do Adolescente, incumbindo-lhes ainda zelar pelo efetivo respeito ao princípio da prioridade absoluta à criança e ao adolescente, nos moldes do previsto no art.4º, caput e parágrafo único, alíneas “b”, “c” e “d” combinado com os artigos 87, 88 e 259, parágrafo único, todos da Lei nº 8.069/90 e art. 227, caput, da Constituição Federal. (grifo nosso)

No caso do Município de Witmarsum, constata-se que a despesa do Fundo Municipal dos Direitos da Criança e do Adolescente (R\$ 4.986,73) representa 0,07% da despesa total realizada pela Prefeitura Municipal (R\$ 7.413.925,23).

Além disso, conforme documentação acostada ao processo às fls. 105 a 158, verifica-se que:

1) A nominata e os atos de posse dos Conselheiros do Conselho Municipal dos Direitos da Criança e do Adolescente estão acostados aos autos, às fls. 126 a 133;

2) Houve a elaboração do Plano de Ação referente ao Fundo Municipal dos Direitos da Criança e do Adolescente - FIA, em consonância com o disposto no artigo 260, § 2º da Lei nº 8.069/90 c/c o artigo 1º da Resolução do CONANDA nº 105, de 15 de junho de 2005;

3) Houve a remessa do Plano de Aplicação dos recursos do FIA, em consonância com o disposto no artigo 260, § 2º da Lei nº 8.069/90 c/c o artigo 1º da Resolução do CONANDA nº 105, de 15 de junho de 2005;

4) A remuneração dos Conselheiros Tutelares foi paga com recursos da FMAS, conforme fls. 134.

7. DO CUMPRIMENTO DA LEI COMPLEMENTAR Nº 131/2009 E DO DECRETO FEDERAL Nº 7.185/2010

A transparência da gestão fiscal, entendida como a produção e divulgação sistemática de informações, é um dos pilares em que se assenta a Lei Complementar nº 101/2000.

Para assegurar essa transparência a Lei Complementar nº 131/2009 acrescentou dispositivos a referida Lei a fim de determinar a disponibilização, em tempo real, de informações pormenorizadas sobre a execução orçamentária e

financeira, referentes à receita e à despesa, da União, dos Estados, do Distrito Federal e dos Municípios, bem como definiu prazos para a implantação.

O artigo 48, parágrafo único, da Lei Complementar nº 101/2000 alterado pela Lei Complementar nº 131/2009, assim determina:

Art. 48. [...]

Parágrafo único. A transparência será assegurada também mediante:

I – incentivo à participação popular e realização de audiências públicas, durante os processos de elaboração e discussão dos planos, lei de diretrizes orçamentárias e orçamentos;

II – liberação ao pleno conhecimento e acompanhamento da sociedade, em tempo real, de informações pormenorizadas sobre a execução orçamentária e financeira, em meios eletrônicos de acesso público;

III – adoção de sistema integrado de administração financeira e controle, que atenda a padrão mínimo de qualidade estabelecido pelo Poder Executivo da União e ao disposto no art. 48-A.

Os conteúdos das informações sobre a execução orçamentária e financeira, liberados em meios eletrônicos de acesso público, são definidos no artigo 48-A, I e II, da Lei Complementar nº 101/2000 incluído pela Lei Complementar nº 131/2009, a saber:

Art. 48-A. Para os fins a que se refere o inciso II do parágrafo único do art. 48, os entes da Federação disponibilizarão a qualquer pessoa física ou jurídica o acesso a informações referentes a:

I – quanto à despesa: todos os atos praticados pelas unidades gestoras no decorrer da execução da despesa, no momento de sua realização, com a disponibilização mínima dos dados referentes ao número do correspondente processo, ao bem fornecido ou ao serviço prestado, à pessoa física ou jurídica beneficiária do pagamento e, quando for o caso, ao procedimento licitatório realizado;

II – quanto à receita: o lançamento e o recebimento de toda a receita das unidades gestoras, inclusive referente a recursos extraordinários.

Quanto aos prazos para o cumprimento das determinações dispostas nos referidos artigos a Lei Complementar nº 131/2009 estabeleceu:

Art. 73-B. Ficam estabelecidos os seguintes prazos para o cumprimento das determinações dispostas nos incisos II e III do parágrafo único do art. 48 e do art. 48-A:

I – 1 (um) ano para a União, os Estados, o Distrito Federal e os Municípios com mais de 100.000 (cem mil) habitantes;

II – 2 (dois) anos para os Municípios que tenham entre 50.000 (cinquenta mil) e 100.000 (cem mil) habitantes;

III – 4 (quatro) anos para os Municípios que tenham até 50.000 (cinquenta mil) habitantes.

Parágrafo único. Os prazos estabelecidos neste artigo serão contados a partir da data de publicação da lei complementar que introduziu os dispositivos referidos no caput deste artigo.”

O sistema integrado de administração financeira e controle – SISTEMA mencionado no inciso III do parágrafo único do artigo 48 da Lei

Complementar n° 101/2000 alterado pela Lei Complementar n° 131/2009, foi regulamentado por meio do Decreto Federal n° 7.185/2010, que em seu artigo 1° assim determina:

Art. 1° A transparência da gestão fiscal dos entes da Federação referidos no art. 1º, § 3º, da Lei Complementar nº 101, de 4 de maio de 2000, será assegurada mediante a observância do disposto no art. 48, parágrafo único, da referida Lei e das normas estabelecidas neste Decreto.

Dessa forma, o referido Decreto também estabeleceu requisitos com padrão mínimo de qualidade necessário para assegurar a transparência da gestão fiscal, onde se extraiu os seguintes:

Art. 2° O sistema integrado de administração financeira e controle utilizado no âmbito de cada ente da Federação, doravante denominado SISTEMA, deverá permitir a liberação em tempo real das informações pormenorizadas sobre a execução orçamentária e financeira das unidades gestoras, referentes à receita e à despesa, com a abertura mínima estabelecida neste Decreto, bem como o registro contábil tempestivo dos atos e fatos que afetam ou possam afetar o patrimônio da entidade.

§ 1° Integrarão o SISTEMA todas as entidades da administração direta, as autarquias, as fundações, os fundos e as empresas estatais dependentes, sem prejuízo da autonomia do ordenador de despesa para a gestão dos créditos e recursos autorizados na forma da legislação vigente e em conformidade com os limites de empenho e o cronograma de desembolso estabelecido.

§ 2° Para fins deste Decreto, entende-se por:

I – [...]

II - liberação em tempo real: a disponibilização das informações, em meio eletrônico que possibilite amplo acesso público, até o primeiro dia útil subsequente à data do registro contábil no respectivo SISTEMA, sem prejuízo do desempenho e da preservação das rotinas de segurança operacional necessários ao seu pleno funcionamento;

III - meio eletrônico que possibilite amplo acesso público: a Internet, sem exigências de cadastramento de usuários ou utilização de senhas para acesso; e

IV - [...]

Art. 4° Sem prejuízo da exigência de características adicionais no âmbito de cada ente da Federação, consistem requisitos tecnológicos do padrão mínimo de qualidade do SISTEMA:

I - [...]

II - permitir o armazenamento, a importação e a exportação de dados; e

III - [...]

Art. 7° Sem prejuízo dos direitos e garantias individuais constitucionalmente estabelecidos, o SISTEMA deverá gerar, para disponibilização em meio eletrônico que possibilite amplo acesso público, pelo menos, as seguintes informações relativas aos atos

praticados pelas unidades gestoras no decorrer da execução orçamentária e financeira:

I - quanto à despesa:

- a) o valor do empenho, liquidação e pagamento;
- b) o número do correspondente processo da execução, quando for o caso;
- c) a classificação orçamentária, especificando a unidade orçamentária, função, subfunção, natureza da despesa e a fonte dos recursos que financiaram o gasto;
- d) a pessoa física ou jurídica beneficiária do pagamento, inclusive nos desembolsos de operações independentes da execução orçamentária, exceto no caso de folha de pagamento de pessoal e de benefícios previdenciários;
- e) o procedimento licitatório realizado, bem como à sua dispensa ou inexigibilidade, quando for o caso, com o número do correspondente processo; e
- f) o bem fornecido ou serviço prestado, quando for o caso;

II - quanto à receita, os valores de todas as receitas da unidade gestora, compreendendo no mínimo sua natureza, relativas a:

- a) previsão;
- b) lançamento, quando for o caso; e
- c) arrecadação, inclusive referente a recursos extraordinários.

O Município de **Witmarsum**, com base na população estimada quando a Lei Complementar nº 131/2009 entrou em vigor (População de 3.556 habitantes, IBGE – 2008), acrescentando dispositivos à Lei Complementar nº 101/2000, se enquadra na regra estabelecida no artigo 73-B, III, do citado diploma legal, ou seja, o cumprimento das determinações dispostas nos incisos II e III do parágrafo único do artigo 48 e do artigo 48-A da referida Lei inicia-se no exercício de 2013.

A análise no que se refere à disponibilização de informações pormenorizadas sobre a execução orçamentária e financeira do Município consistiu na verificação da existência ou não da divulgação dessas informações por meios eletrônicos.

Assim, constatou-se que o Município de **Witmarsum** possui em meios eletrônicos a divulgação de informações sobre a execução orçamentária e financeira, salientado-se que a divulgação desses dados, de acordo com os ditames da Lei Complementar nº 101/2000, alterada pela Lei Complementar nº 131/2009, e do Decreto Federal nº 7.185/2010, passou a ser obrigatória a partir de maio de 2013.

8. DO CUMPRIMENTO DO ARTIGO 42 DA LEI DE RESPONSABILIDADE FISCAL - LRF

A Lei de Responsabilidade Fiscal em seu artigo 42 dispõe que:

Art. 42. É vedado ao titular de Poder ou órgão referido no art. 20, nos últimos dois quadrimestres do seu mandato, contrair obrigações de despesa que não possa ser cumprida integralmente dentro dele, ou que tenha parcelas a serem pagas no exercício seguinte sem que haja suficiente disponibilidade de caixa para este efeito.

Parágrafo único. Na determinação da disponibilidade de caixa serão considerados os encargos e despesas compromissadas a pagar até o final do exercício.

Para fins de verificação do cumprimento do dispositivo legal antes mencionado, foi apurada a disponibilidade de caixa líquida por fonte de recursos, conforme metodologia da Portaria STN nº 407, de 20 de junho de 2011, que "aprova a 4ª edição do Manual de Demonstrativos Fiscais (MDF)".

A Fonte de Recursos trata-se de mecanismo integrador entre a receita e a despesa, onde é atribuído um código que exerce duplo papel no processo orçamentário permitindo compatibilizar a execução orçamentária com as disponibilidades financeiras:

- a) na receita orçamentária: indica a destinação de recursos para a realização de determinadas despesas;
- b) na despesa orçamentária: identifica a origem dos recursos que estão sendo utilizados.

Como processo pelo qual os recursos públicos são correlacionados a uma aplicação, pode ser classificada em:

- c) destinação vinculada: são códigos que especificam a vinculação entre a origem e a aplicação de recursos, de acordo com suas finalidades. Ex.: convênios e operações de crédito;
- d) destinação ordinária: são códigos em que a alocação entre a origem e aplicação de recursos é livre. Ex.: receita de taxas e impostos.

Com base nesses conceitos, para verificar o cumprimento do art. 42 da LRF, aplicou-se no cálculo os seguintes critérios:

- e) Para a disponibilidade de caixa: foram considerados os saldos por fonte de recursos das Contas Financeiras do Ativo Financeiro (caixa, bancos, aplicações financeiras e outras disponibilidades financeiras) em 31/12/2012, os quais necessariamente devem ser aqueles utilizados para abertura do exercício seguinte.

No caso específico das contas do exercício de 2012, considerando a implementação de "conta corrente específica" no sistema e_sfinge para

discriminação das fontes a partir de 2013, foi efetuada conferência entre os dados de encerramento do exercício de 2012 e de abertura do exercício de 2013, utilizando-se sempre os valores de coincidiam com o Ativo Financeiro.

Convém esclarecer que o controle das disponibilidades por especificações de fontes de recursos é realizado simultaneamente tanto no Sistema Financeiro como no Sistema Compensado, cujos saldos de disponibilidade de caixa devem ser iguais.

f) Obrigações Financeiras: considerou-se todas as despesas contraídas, por especificações de fontes de recursos, divididas em até o 1º quadrimestre de 2012 (despesas de exercícios anteriores e as contraídas até 30/04/2012) e as do 2º e 3º quadrimestres de 2012.

Ressalta-se que as despesas de exercícios anteriores e aquelas assumidas até 30/04/2012 já estão compromissadas para serem pagas, e conseqüentemente, devem ser consideradas para efeito de projeção de fluxo de caixa para verificação das disponibilidades financeiras ao final do mandato.

Neste sentido, esses compromissos interferem no comprometimento dos recursos financeiros quando do levantamento das disponibilidades de caixa para efeito da LRF. Assim, segundo a mesma, disponibilidade de caixa não é o valor financeiro existente em espécie na tesouraria ou nos bancos (componente do Ativo Financeiro), sendo pois o resultado entre esses saldos e as dívidas existentes registradas no Passivo Financeiro, além de outras despesas não contabilizadas, todas pendentes de pagamento. Este entendimento advém da redação do parágrafo único do artigo 42, o qual estabelece que "na determinação da disponibilidade de caixa serão considerados os encargos e despesas compromissadas a pagar até o final do exercícios".

As obrigações financeiras são compostas pelos seguintes itens:

1) Depósitos - total dos Depósitos em 31/12/2012, pertencentes a terceiros e resultantes de consignações, cauções e outros depósitos de diversas origens;

2) Despesas liquidadas e não pagas - total em 31/12/2012, divididas em até o 1º quadrimestre e 2º e 3º quadrimestres (tomando-se por base a dada da emissão do empenho), as quais referem-se a obrigações a pagar com fornecedores, convênios, precatórios, pessoal, encargos sociais, provisões diversas, benefícios diversos e débitos diversos.

3) Despesas empenhadas e não liquidadas de exercícios anteriores - saldo em 31/12/2012 das despesas empenhadas e não liquidadas de anos anteriores, referentes a obrigações a pagar com fornecedores, convênios, precatórios, pessoal, encargos sociais, provisões diversas, benefícios diversos e débitos diversos.

4) Outras obrigações financeiras - total em 31/12/2012, relativos as operações realizadas com terceiros, independentes da execução orçamentária e são constituídas dos grupos de contas de Serviço da Dívida a Pagar, Outras Obrigações a Curto Prazo, Depósitos Exigíveis a Longo Prazo e Valores Pendentes a Curto Prazo, evidenciadas no Balanço Patrimonial - Passivo Financeiro.

Com relação aos ajustes das disponibilidades de caixa e das obrigações financeiras, foram utilizadas as seguintes fontes de informações: auditorias; respostas dos ofícios circulares n.º 7.020/2013, 7.021/2013 e 7.022/2013; dados encaminhados via Sistema e-Sfinge e demais análises técnicas subsidiadas em Diligências, Denúncias e Representações.

Informa-se que na verificação do cumprimento do artigo 42 da LRF não serão consideradas as disponibilidades de caixa e conseqüentemente as obrigações financeiras das Câmaras Municipais, dos Regimes Próprios de Previdência Social e dos Fundos de Assistência à Saúde do Servidor.

No tocante ao Samae - Serviço Autônomo Municipal de Água e Esgoto, Autarquias e Empresas Públicas, suas disponibilidades de caixa serão consideradas como recursos vinculados, mesmo que registradas contabilmente com especificação de Fonte de Recursos 00 - recursos ordinários. O mesmo procedimento será adotado com relação as obrigações financeiras.

A seguir, expõe-se resumo da situação constatada no Município de **Witmarsum**, sendo que no Apêndice, deste Relatório, encontra-se o cálculo de forma detalhada.

Quadro 20 - Apuração do cumprimento do art. 42 da LRF (em Reais)

FONTE DE RECURSOS	DISPONIBILIDADE DE CAIXA LÍQUIDA / INSUFICIÊNCIA FINANCEIRA	Cumpriu / Não Cumpriu
RECURSOS VINCULADOS		
03 - Contribuição para o Regime Próprio de Previdência Social – RPPS (patronal, servidores e compensação financeira)	1.317.167,71	Cumpriu
16 - Contribuição de Intervenção do Domínio Econômico - CIDE	5.671,22	Cumpriu
17 - Contribuição para o Custeio dos Serviços de Iluminação Pública - COSIP	19.397,39	Cumpriu
18 - Transferências do FUNDEB - (aplicação na remuneração dos profissionais do Magistério em efetivo exercício na Educação Básica)	16.027,53	Cumpriu
22 - Transferências de Convênios - Educação	48.319,45	Cumpriu
24 - Transferências de Convênios - Outros (não relacionados à educação/saúde/assistência social)	-446.715,52	Não Cumpriu
44 - Fundo Especial do Petróleo	19.971,92	Cumpriu
45 - Outras Transferências Decorrentes de Compensação Financeira pela Exploração de Recursos Naturais	3.768,50	Cumpriu
49 - Programa Pessoa Portadora de Deficiência Física - PPD	437,76	Cumpriu
52 - Outras Transferências de Recursos para o Fundo de Assistência Social	28.728,92	Cumpriu
53 - Transferências de Convênios – Assistência Social	14.246,08	Cumpriu

FONTE DE RECURSOS	DISPONIBILIDADE DE CAIXA LÍQUIDA / INSUFICIÊNCIA FINANCEIRA	Cumpriu / Não Cumpriu
54 - Convênio Trânsito - Militar	2.589,10	Cumpriu
55 - Convênio Trânsito - Civil	415,47	Cumpriu
56 - Convênio Trânsito - Prefeitura	1.493,22	Cumpriu
57 - Serviço de Atendimento Móvel de Urgência – SAMU	11.923,01	Cumpriu
58 - Salário Educação	24.762,29	Cumpriu
59 - Programa Dinheiro Direto na Escola - PDDE	179,26	Cumpriu
60 - Programa Nacional de Alimentação Escolar - PNAE	468,69	Cumpriu
61 - Programa Nacional de Apoio ao Transporte Escolar - PNATE	6.517,78	Cumpriu
63 - Bolsa Família	2.822,99	Cumpriu
64 - Atenção Básica	73.280,69	Cumpriu
66 - Vigilância em Saúde	35.322,93	Cumpriu
67 - Assistência Farmacêutica Básica	16.647,57	Cumpriu
71 - Outros Recursos do Fundo Nacional de Saúde	15.893,91	Cumpriu
89 - Alienações de Bens destinados a Outros Programas	4.313,97	Cumpriu
SOMATÓRIO DAS FONTES DE RECURSOS COM INSUFICIÊNCIA FINANCEIRA	-446.715,52	
RECURSOS ORDINÁRIOS		
00 - Recursos Ordinários	282.686,06	
01- Receitas de Impostos e de Transferência de Impostos - Educação	2.002,51	
02 - Receitas de Impostos e de Transferência de Impostos - Saúde	-9.157,13	
TOTAL RECURSOS NÃO VINCULADOS	275.531,44	Cumpriu

Fonte: Dados do Sistema e-Sfinge, de auditorias e resposta de ofícios.

Portanto, conforme demonstrativo anterior (Quadro 20), verificou-se que o Poder Executivo do Município de WITMARSUM contraiu obrigações de despesas sem a correspondente disponibilidade de caixa de RECURSOS VINCULADOS para o pagamento das obrigações, deixando a descoberto DESPESAS VINCULADAS à Fonte de Recursos FR 24, no montante de R\$ 446.715,52, ressaltando que a referida insuficiência foi absorvida parcialmente pela disponibilidade líquida de caixa de RECURSOS ORDINÁRIOS, no montante de R\$ 275.531,44, de toda forma, restando ainda evidenciado o descumprimento do artigo 42 da Lei Complementar nº 101/2000. Registra-se a existência de recursos de convênios no montante de R\$ 454.743,81 (FR 24), que não ingressaram nos cofres públicos no exercício de 2012, conforme relatado no item 1.2.1.1, deste Relatório.

Obs: O descumprimento do artigo 42 da Lei Complementar nº 101/2000, acima verificado, consta como restrição no item Restrições de Ordem Legal do capítulo Restrições Apuradas, deste Relatório.

9. RESTRIÇÃO APURADA

9.1 RESTRIÇÃO DE ORDEM LEGAL

9.1.1 Obrigações de despesas liquidadas até 31 de dezembro de 2012 contraídas pelo Poder Executivo sem a correspondente disponibilidade de caixa de RECURSOS VINCULADOS para o pagamento das obrigações, deixando a descoberto DESPESAS VINCULADAS à Fonte de Recursos FR 24, no montante de **R\$ 446.715,52**, absorvida parcialmente pela disponibilidade líquida de caixa de RECURSOS ORDINÁRIOS, no montante de R\$ 275.531,44, evidenciando o descumprimento do artigo 42 da Lei Complementar nº 101/2000. Registra-se a existência de recursos de convênios no montante de R\$ 454.743,81 (FR 24), que não ingressaram nos cofres públicos no exercício de 2012 (item 1.2.1.1 e Capítulo 8, deste Relatório).

10. SÍNTESE DO EXERCÍCIO DE 2012

Quadro 21 – Síntese

1) Balanço Anual Consolidado	Demonstra adequadamente a posição financeira, orçamentária e patrimonial, não apresentando divergências relevantes entre as peças que o compõem.	
2) Resultado Orçamentário	Déficit totalmente absorvido pelo superávit financeiro do exercício anterior	R\$ 138.858,52
3) Resultado Financeiro	Superávit	R\$ 1.503.271,76
4) LIMITES	PARÂMETRO MÍNIMO	REALIZADO
4.1) Saúde	15,00%	17,51%
4.2) Ensino	25,00%	25,67%
4.3) FUNDEB	60,00%	61,76%
	95,00%	98,64%
4.4) Despesas com pessoal	PARÂMETRO MÁXIMO	REALIZADO
a) Município	60,00%	54,65%
b) Poder Executivo	54,00%	51,98%
c) Poder Legislativo	6,00%	2,67%
4.5) Art. 42 da L.C. 101/00	DESCUMPRIU	

CONCLUSÃO

Considerando que a apreciação das contas tomou por base os dados e informações exigidos pela legislação aplicável, de veracidade ideológica apenas presumida, podendo o Tribunal de Contas - a qualquer época e desde que venha a ter ciência de ato ou fato que a desabone - reapreciar, reformular seu entendimento e emitir novo pronunciamento a respeito;

Considerando que a análise foi efetuada conforme técnicas apropriadas de auditoria, que preveem inclusive a realização de inspeção *in loco* e a utilização de amostragem, conforme o caso;

Considerando que o julgamento das contas de governo do Prefeito Municipal, pela Colenda Câmara de Vereadores, não envolve exame da responsabilidade de administradores municipais, inclusive do Prefeito, quanto a atos de competência do exercício em causa, que devem ser objeto de exame em processos específicos;

Considerando o exposto e mais o que dos autos consta, para efeito de emissão de PARECER PRÉVIO a que se refere o art. 50 da Lei Complementar nº 202/2000, referente às contas do **exercício de 2012 do Município de Witmarsum**.

Diante da **Restrição de Ordem Legal** apurada no item **9.1**, deste Relatório, entende esta Diretoria que possa o Tribunal de Contas, além da emissão do parecer prévio, decidir por:

Diante da **Restrição de Ordem Legal** apurada no item **9.1**, deste Relatório, à vista da Reinstrução procedida, entende esta Diretoria que possa o Tribunal de Contas, além da emissão do parecer prévio, decidir por:

I - **RECOMENDAR** à Câmara de Vereadores anotação e verificação de acatamento, pelo Poder Executivo, das observações constantes do presente Relatório;

II - **SOLICITAR** à Câmara de Vereadores seja o Tribunal de Contas comunicado do resultado do julgamento das Contas Anuais em questão, conforme prescreve o art. 59 da Lei Complementar nº 202/2000, inclusive com a remessa do ato respectivo e da ata da sessão de julgamento da Câmara.

É o Relatório,

DMU/Divisão 7, em 05/12/2013.

JULIO CESAR DE MELO
Auditor Fiscal de Controle Externo

RICARDO JOSÉ DA SILVA
Auditor Fiscal de Controle Externo
Chefe da Divisão 7

De Acordo

Em 05/12/2013.

SALETE OLIVEIRA
Coordenadora de Controle
Inspetoria 3

Encaminhem-se os autos ao MPJTC para a necessária manifestação.

Kliwer Schmitt
Diretor
Diretoria de Controle dos Municípios

ANEXO

Deduções das Despesas com Ações e Serviços Públicos de Saúde

Descrição	R\$
Despesas com Recursos de Convênios e/ou Receitas Vinculadas destinadas às Ações e Serviços Públicos de Saúde	826.742,49
Despesa excluídas por não serem consideradas como de Ações e Serviços Públicos de Saúde	21.365,33
Total das Deduções com Ações e Serviços Públicos de Saúde do Município	848.107,82

Deduções das Despesas com Educação Básica

Descrição	R\$
Despesas com Recursos de Convênios e/ou Receitas Vinculadas destinadas à Educação Infantil	374.256,25
Despesas excluídas por não serem consideradas como de manutenção e Desenvolvimento da Educação Infantil	29.976,66
Despesas com Recursos de Convênios e/ou Receitas Vinculadas destinados ao Ensino Fundamental	430.765,59
Despesas excluídas por não serem consideradas como de manutenção e Desenvolvimento do Ensino Fundamental	815,00
Total das deduções das despesas com Educação Básica	835.813,50

Apuração Financeira da aplicação dos recursos oriundos do FUNDEB

Descrição	R\$
Transferências do FUNDEB	1.169.353,02
(+) Rendimentos de Aplicações Financeiras das Contas do FUNDEB	5.368,06
(-) Saldo Financeiro do FUNDEB em 31/12/2012	16.027,53
(+) Despesas inscritas em Restos a Pagar no exercício e/ou despesas registradas em DDO no exercício, com disponibilidade dos recursos do FUNDEB	0,00
(=) Total de utilização dos recursos do FUNDEB no exercício de 2012	1.158.693,55

Fonte: Demonstrativos do Balanço Geral consolidado, dados do Sistema e-Sfinge e análise técnica.



APÊNDICE

Despesas com Recursos de Convênios e/ou Receitas Vinculadas destinadas à Saúde:

Fonte de Recurso	Ano	Sub Função	Valor Empenho (R\$)	Valor Liquidação (R\$)	Valor Pagamento (R\$)
23 - Transferências de Convênios: Saúde	2012	301	88.000,00	88.000,00	88.000,00
57 - Serviço de Atendimento Móvel de Urgência - SAMU	2012	301	188.688,16	188.688,16	188.688,16
64 - Atenção Básica	2012	301	437.586,55	437.586,55	437.586,55
66 - Vigilância em Saúde	2012	301	10.975,84	10.975,84	10.975,84
67 - Assistência Farmacêutica Básica	2012	301	40.697,01	40.697,01	40.697,01
71 - Outros Recursos do Fundo Nacional de Saúde	2012	301	60.794,93	60.794,93	60.794,93
TOTAL			826.742,49	826.742,49	826.742,49

Despesas excluídas por não serem consideradas como de Ações e Serviços Públicos de Saúde:

Unidade	Fonte de Recurso	Sub Função	Nº Empenho	Data Empenho	Credor	Valor Empenho (R\$)	Valor Liquidação (R\$)	Valor Pagamento (R\$)	Histórico
Fundo Municipal de Saúde de Witmarsum	02 - Receitas de Impostos e Transf de impostos: Saúde	301	22	02/01/2012	GTA GESTÃO AMBIENTAL LTDA	4.405,77	4.405,77	4.405,77	PRESTAÇÃO DE SERVIÇOS PARA COLETA E DESTINAÇÃO FINAL DE RESÍDUOS HOSPITALARES PARA O EXERCÍCIO DE 2012.
Fundo Municipal de Saúde de Witmarsum	02 - Receitas de Impostos e Transf de impostos: Saúde	301	153	16/03/2012	CIS AMAVI - CONSORCIO INTERMUNICIPAL DE SAUDE DO ALTO VALE DO ITAJAI	5.000,00	5.000,00	5.000,00	TRANSFERENCIA DE RECURSOS PARA O CIS AMAVI.
Fundo Municipal de Saúde de Witmarsum	02 - Receitas de Impostos e Transf de impostos: Saúde	301	276	17/05/2012	JORNAL E IMPRESSOS REGINA LTDA	250,00	250,00	250,00	SERVIÇOS DE PUBLICIDADE PARA CAMPANHA DE VACINAÇÃO CONTRA A GRIPE.
Fundo Municipal de Saúde de Witmarsum	02 - Receitas de Impostos e Transf de impostos: Saúde	301	482	03/09/2012	GTA GESTÃO AMBIENTAL LTDA	644,06	644,06	644,06	PRESTAÇÃO DE SERVIÇOS PARA COLETA, TRANSPORTE E DESTINO FINAL DE RESÍDUOS DE SERVIÇOS DA SAÚDE.
Fundo Municipal de Saúde de Witmarsum	02 - Receitas de Impostos e Transf de impostos: Saúde	301	536	15/10/2012	CIS AMAVI - CONSORCIO INTERMUNICIPAL DE SAUDE DO ALTO VALE DO ITAJAI	4.000,00	4.000,00	4.000,00	REPASSE DE RECURSOS PARA O CIS AMAVI, PARA REALIZAÇÃO DE PROCEDIMENTOS HOSPITALARES.
Fundo Municipal de Saúde de Witmarsum	02 - Receitas de Impostos e Transf de impostos: Saúde	301	587	22/11/2012	CIS AMAVI - CONSORCIO INTERMUNICIPAL DE SAUDE DO ALTO VALE DO ITAJAI	2.000,00	2.000,00	2.000,00	REPASSE DE RECURSOS PARA O CIS AMAVI, PARA REALIZAÇÃO DE PROCEDIMENTOS HOSPITALARES.
Fundo Municipal de Saúde de Witmarsum	02 - Receitas de Impostos e Transf de impostos: Saúde	301	108	27/02/2012	DOCES E SALGADOS ERICA LTDA ME	65,50	65,50	65,50	AQUISIÇÃO DE GÊNEROS ALIMENTÍCIOS DESTINADOS AO CAFÉ DE SERVIDORES DA



Unidade	Fonte de Recurso	Sub Função	Nº Empenho	Data Empenho	Credor	Valor Empenho (R\$)	Valor Liquidação (R\$)	Valor Pagamento (R\$)	Histórico
Witmarsum	impostos: Saúde								CLINICA DE FISIOTERAPIA.
Fundo Municipal de Saúde de Witmarsum	02 - Receitas de Impostos e Transf de impostos: Saúde	301	261	10/05/2012	CIS AMAVI - CONSORCIO INTERMUNICIPAL DE SAUDE DO ALTO VALE DO ITAJAI	5.000,00	5.000,00	5.000,00	TRASNSFERENCIA DE RECURSOS PARA O CIS AMAVI.
TOTAL						21.365,33	21.365,33	21.365,33	

Despesas com Recursos de Convênios e/ou Receitas Vinculadas destinadas à Educação Infantil:

Fonte de Recurso	Ano	Sub Função	Valor Empenho (R\$)	Valor Liquidação (R\$)	Valor Pagamento (R\$)
22 - Transferências de Convênios: Educação	2012	365	307.267,14	307.267,14	307.267,14
58 - Salário Educação	2012	365	45.277,82	45.277,82	45.277,82
59 - Programa Dinheiro Direto na Escola - PDDE	2012	365	2.283,00	2.283,00	2.283,00
60 - Programa Nacional de Alimentação Escolar - PNAE	2012	365	19.428,29	19.428,29	19.428,29
TOTAIS			374.256,25	374.256,25	374.256,25

Despesas excluídas por não serem consideradas como de manutenção e Desenvolvimento do Ensino Infantil:

Unidade	Fonte de Recurso	Sub Função	Nº Empenho	Data Empenho	Credor	Valor Empenho (R\$)	Valor Liquidação (R\$)	Valor Pagamento (R\$)	Histórico (R\$)
Prefeitura Municipal de Witmarsum	00 - Recursos Ordinários	365	179	26/01/2012	CASA COMERCIAL BARTH LTDA	2.313,22	2.313,22	2.313,22	AQUISIÇÃO DE GENEROS ALIMENTICIOS DESTINADOS A MER ENDA ESCOLAR DO ENSINO INFANTIL.
Prefeitura Municipal de Witmarsum	00 - Recursos Ordinários	365	289	07/02/2012	EMBUTIDOS SCHLUTER LTDA ME	52,66	52,66	52,66	AQUISIÇÃO DE GENEROS ALIMENTICIOS DESTINADOS A MER ENDA ESCOLAR DO ENSINO INFANTIL.
Prefeitura Municipal de Witmarsum	00 - Recursos Ordinários	365	553	08/03/2012	COMERCIO DE GÊNEROS ALIMENTÍCIOS SCHIPPEL LTDA	306,20	306,20	306,20	AQUISIÇÃO DE GENEROS ALIMENTICIOS DESTINADOS A MER ENDA ESCOLAR DO ENSINO INFANTIL.
Prefeitura Municipal de Witmarsum	00 - Recursos Ordinários	365	606	16/03/2012	CASA COMERCIAL BARTH LTDA	2.240,06	2.240,06	2.240,06	AQUISIÇÃO DE GENEROS ALIMENTICIOS DESTINADOS A MER ENDA ESCOLAR DO ENSINO INFANTIL.
Prefeitura Municipal de Witmarsum	00 - Recursos Ordinários	365	607	16/03/2012	EMBUTIDOS SCHLUTER LTDA ME	1.097,50	1.097,50	1.097,50	AQUISIÇÃO DE GENEROS ALIMENTICIOS DESTINADOS A MER ENDA ESCOLAR DO ENSINO INFANTIL.

Unidade	Fonte de Recurso	Sub Função	Nº Empenho	Data Empenho	Credor	Valor Empenho (R\$)	Valor Liquidação (R\$)	Valor Pagamento (R\$)	Histórico (R\$)
Prefeitura Municipal de Witmarsum	00 - Recursos Ordinários	365	655	22/03/2012	COMERCIO DE GÊNEROS ALIMENTÍCIOS SCHIPPEL LTDA	446,70	446,70	446,70	AQUISIÇÃO DE GENEROS ALIMENTICIOS DESTINADOS A MER ENDA ESCOLAR DO ENSINO INFANTIL.
Prefeitura Municipal de Witmarsum	00 - Recursos Ordinários	365	770	05/04/2012	COMERCIO DE GÊNEROS ALIMENTÍCIOS SCHIPPEL LTDA	468,60	468,60	468,60	AQUISIÇÃO DE GENEROS ALIMENTICIOS DESTINADOS A MER ENDA ESCOLAR DO ENSINO INFANTIL.
Prefeitura Municipal de Witmarsum	00 - Recursos Ordinários	365	982	10/05/2012	SUPERMERCADO ADR LTDA EPP	2.997,50	2.997,50	2.997,50	AQUISIÇÃO DE GENEROS ALIMENTICIOS DESTINADOS A MER ENDA ESCOLAR DO ENSINO INFANTIL.
Prefeitura Municipal de Witmarsum	00 - Recursos Ordinários	365	984	10/05/2012	CASA COMERCIAL BARTH LTDA	2.481,66	2.481,66	2.481,66	AQUISIÇÃO DE GENEROS ALIMENTICIOS DESTINADOS A MER ENDA ESCOLAR DO ENSINO INFANTIL.
Prefeitura Municipal de Witmarsum	00 - Recursos Ordinários	365	1219	07/06/2012	COM. GEN. ALIM. SCHIPPEL LTDA ME	315,55	315,55	315,55	AQUISIÇÃO DE GENEROS ALIMENTICIOS DESTINADOS A MER ENDA ESCOLAR DO ENSINO INFANTIL.
Prefeitura Municipal de Witmarsum	00 - Recursos Ordinários	365	1358	20/06/2012	COM. GEN. ALIM. SCHIPPEL LTDA ME	361,70	361,70	361,70	AQUISIÇÃO DE GENEROS ALIMENTICIOS DESTINADOS A MER ENDA ESCOLAR DO ENSINO INFANTIL.
Prefeitura Municipal de Witmarsum	00 - Recursos Ordinários	365	1423	05/07/2012	COM. GEN. ALIM. SCHIPPEL LTDA ME	286,65	286,65	286,65	AQUISIÇÃO DE GENEROS ALIMENTICIOS DESTINADOS A MER ENDA ESCOLAR DO ENSINO INFANTIL.
Prefeitura Municipal de Witmarsum	00 - Recursos Ordinários	365	1425	05/07/2012	COMERCIO DE GÊNEROS ALIMENTÍCIOS SCHIPPEL LTDA	82,00	82,00	82,00	AQUISIÇÃO DE GENEROS ALIMENTICIOS DESTINADOS A MER ENDA ESCOLAR DO ENSINO INFANTIL.
Prefeitura Municipal de Witmarsum	00 - Recursos Ordinários	365	1482	20/07/2012	EMBUTIDOS SCHLUTER LTDA ME	1.009,17	1.009,17	1.009,17	AQUISIÇÃO DE GENEROS ALIMENTICIOS DESTINADOS A MER ENDA ESCOLAR DO ENSINO INFANTIL.
Prefeitura Municipal de Witmarsum	00 - Recursos Ordinários	365	1580	24/07/2012	COMERCIO DE GÊNEROS ALIMENTÍCIOS SCHIPPEL LTDA	79,80	79,80	79,80	AQUISIÇÃO DE GENEROS ALIMENTICIOS DESTINADOS A MER ENDA ESCOLAR DO ENSINO INFANTIL.
Prefeitura Municipal de Witmarsum	00 - Recursos Ordinários	365	1701	21/08/2012	COM. GEN. ALIM. SCHIPPEL LTDA ME	378,20	378,20	378,20	AQUISIÇÃO DE GENEROS ALIMENTICIOS DESTINADOS A MER ENDA ESCOLAR DO ENSINO INFANTIL.
Prefeitura Municipal de Witmarsum	00 - Recursos Ordinários	365	1853	12/09/2012	COMERCIO DE GÊNEROS ALIMENTÍCIOS SCHIPPEL LTDA	100,75	100,75	100,75	AQUISIÇÃO DE GENEROS ALIMENTICIOS DESTINADOS A MER ENDA ESCOLAR DO ENSINO INFANTIL.
Prefeitura Municipal de Witmarsum	00 - Recursos Ordinários	365	2019	10/10/2012	COMERCIO DE GÊNEROS ALIMENTÍCIOS SCHIPPEL LTDA	182,45	182,45	182,45	AQUISIÇÃO DE GENEROS ALIMENTICIOS DESTINADOS A MER ENDA ESCOLAR DO ENSINO INFANTIL.
Prefeitura	00 - Recursos	365	113	26/01/2012	COMERCIO DE GÊNEROS	244,40	244,40	244,40	AQUISIÇÃO DE GENEROS ALIMENTICIOS DESTINADOS A

Unidade	Fonte de Recurso	Sub Função	Nº Empenho	Data Empenho	Credor	Valor Empenho (R\$)	Valor Liquidação (R\$)	Valor Pagamento (R\$)	Histórico (R\$)
Municipal de Witmarsum	Ordinários				ALIMENTÍCIOS SCHIPPEL LTDA				MER ENDA ESCOLAR DO ENSINO INFANTIL.
Prefeitura Municipal de Witmarsum	00 - Recursos Ordinários	365	177	26/01/2012	SUPERMERCADO ADR LTDA EPP	2.140,41	2.140,41	2.140,41	AQUISIÇÃO DE GENEROS ALIMENTICIOS DESTINADOS A MER ENDA ESCOLAR DO ENSINO INFANTIL.
Prefeitura Municipal de Witmarsum	00 - Recursos Ordinários	365	181	26/01/2012	EMBUTIDOS SCHLUTER LTDA ME	1.242,31	1.242,31	1.242,31	AQUISIÇÃO DE GENEROS ALIMENTICIOS DESTINADOS A MER ENDA ESCOLAR DO ENSINO INFANTIL.
Prefeitura Municipal de Witmarsum	00 - Recursos Ordinários	365	372	22/02/2012	COMERCIO DE GÊNEROS ALIMENTÍCIOS SCHIPPEL LTDA	556,00	556,00	556,00	AQUISIÇÃO DE GENEROS ALIMENTICIOS DESTINADOS A MER ENDA ESCOLAR DO ENSINO INFANTIL.
Prefeitura Municipal de Witmarsum	00 - Recursos Ordinários	365	605	16/03/2012	SUPERMERCADO ADR LTDA EPP	2.277,90	2.277,90	2.277,90	AQUISIÇÃO DE GENEROS ALIMENTICIOS DESTINADOS A MER ENDA ESCOLAR DO ENSINO INFANTIL.
Prefeitura Municipal de Witmarsum	00 - Recursos Ordinários	365	843	19/04/2012	COMERCIO DE GÊNEROS ALIMENTÍCIOS SCHIPPEL LTDA	430,70	430,70	430,70	AQUISIÇÃO DE GENEROS ALIMENTICIOS DESTINADOS A MER ENDA ESCOLAR DO ENSINO INFANTIL.
Prefeitura Municipal de Witmarsum	00 - Recursos Ordinários	365	958	02/05/2012	COMERCIO DE GÊNEROS ALIMENTÍCIOS SCHIPPEL LTDA	433,60	433,60	433,60	AQUISIÇÃO DE GENEROS ALIMENTICIOS DESTINADOS A MER ENDA ESCOLAR DO ENSINO INFANTIL.
Prefeitura Municipal de Witmarsum	00 - Recursos Ordinários	365	986	10/05/2012	EMBUTIDOS SCHLUTER LTDA ME	1.537,40	1.537,40	1.537,40	AQUISIÇÃO DE GENEROS ALIMENTICIOS DESTINADOS A MER ENDA ESCOLAR DO ENSINO INFANTIL.
Prefeitura Municipal de Witmarsum	00 - Recursos Ordinários	365	1065	23/05/2012	COM. GEN. ALIM. SCHIPPEL LTDA ME	439,60	439,60	439,60	AQUISIÇÃO DE GENEROS ALIMENTICIOS DESTINADOS A MER ENDA ESCOLAR DO ENSINO INFANTIL.
Prefeitura Municipal de Witmarsum	00 - Recursos Ordinários	365	1222	07/06/2012	COMERCIO DE GÊNEROS ALIMENTÍCIOS SCHIPPEL LTDA	81,45	81,45	81,45	AQUISIÇÃO DE GENEROS ALIMENTICIOS DESTINADOS A MER ENDA ESCOLAR DO ENSINO INFANTIL.
Prefeitura Municipal de Witmarsum	00 - Recursos Ordinários	365	1360	20/06/2012	COMERCIO DE GÊNEROS ALIMENTÍCIOS SCHIPPEL LTDA	133,55	133,55	133,55	AQUISIÇÃO DE GENEROS ALIMENTICIOS DESTINADOS A MER ENDA ESCOLAR DO ENSINO INFANTIL.
Prefeitura Municipal de Witmarsum	00 - Recursos Ordinários	365	1478	20/07/2012	SUPERMERCADO ADR LTDA EPP	1.806,55	1.806,55	1.806,55	AQUISIÇÃO DE GENEROS ALIMENTICIOS DESTINADOS A MER ENDA ESCOLAR DO ENSINO INFANTIL.
Prefeitura Municipal de Witmarsum	00 - Recursos Ordinários	365	1480	20/07/2012	CASA COMERCIAL BARTH LTDA	1.928,87	1.928,87	1.928,87	AQUISIÇÃO DE GENEROS ALIMENTICIOS DESTINADOS A MER ENDA ESCOLAR DO ENSINO INFANTIL.
Prefeitura Municipal de Witmarsum	00 - Recursos Ordinários	365	1578	24/07/2012	COM. GEN. ALIM. SCHIPPEL LTDA ME	334,35	334,35	334,35	AQUISIÇÃO DE GENEROS ALIMENTICIOS DESTINADOS A MER ENDA ESCOLAR DO ENSINO INFANTIL.

Unidade	Fonte de Recurso	Sub Função	Nº Empenho	Data Empenho	Credor	Valor Empenho (R\$)	Valor Liquidação (R\$)	Valor Pagamento (R\$)	Histórico (R\$)
Witmarsum									
Prefeitura Municipal de Witmarsum	00 - Recursos Ordinários	365	1834	10/09/2012	SUPERMERCADO ADR LTDA EPP	453,00	453,00	453,00	AQUISIÇÃO DE GENEROS ALIMENTICIOS DESTINADSO AO EN SINO INFANTIL.
Prefeitura Municipal de Witmarsum	00 - Recursos Ordinários	365	1851	12/09/2012	COM. GEN. ALIM. SCHIPPEL LTDA ME	407,60	407,60	407,60	AQUISIÇÃO DE GENEROS ALIMENTICIOS DESTINADOS A MER ENDA ESCOLAR DO ENSINO INFANTIL.
Prefeitura Municipal de Witmarsum	00 - Recursos Ordinários	365	2179	01/11/2012	WIT FARMA FARMACIA LTDA	93,00	93,00	93,00	AQUISIÇÃO DE GENEROS ALIMENTICIOS DESTINADOS A MER ENDA ESCOLAR DO ENSINO INFANTIL, EM VIRTUDE DA FAL TA DE PRODUTO NO CREDOR DA LICITAÇÃO.
Prefeitura Municipal de Witmarsum	00 - Recursos Ordinários	365	2199	05/11/2012	SUPERMERCADO ADR LTDA EPP	130,80	130,80	130,80	AQUISIÇÃO DE GENEROS ALIMENTICIOS DESTINADOS A MER ENDA ESCOLAR DO ENSINO INFANTIL.
Prefeitura Municipal de Witmarsum	00 - Recursos Ordinários	365	2602	10/12/2012	SUPERMERCADO ADR LTDA EPP	104,80	104,80	104,80	AQUISIÇÃO DE GENEROS ALIMENTICIOS DESTINADOS A MER ENDA ESCOLAR DO ENSINO INFANTIL.
TOTAL						29.976,66	29.976,66	29.976,66	

Despesas com Recursos de Convênios e/ou Receitas Vinculadas destinadas ao Ensino Fundamental:

Fonte de Recurso	Ano	Sub Função	Valor Empenho (R\$)	Valor Liquidação (R\$)	Valor Pagamento (R\$)
22 - Transferências de Convênios: Educação	2012	361	300.821,77	300.821,77	300.821,77
58 - Salário Educação	2012	361	60.595,10	60.595,10	60.595,10
59 - Programa Dinheiro Direto na Escola - PDDE	2012	361	806,70	806,70	806,70
61 - Programa Nacional de Apoio ao Transporte Escolar - PNATE	2012	361	68.542,02	68.542,02	68.542,02
TOTAL			430.765,59	430.765,59	430.765,59

Despesas excluídas por não serem consideradas como de manutenção e Desenvolvimento do Ensino Fundamental:

Unidade	Fonte de Recurso	Sub Função	Nº Empenho	Data Empenho	Credor	Valor Empenho (R\$)	Valor Liquidação (R\$)	Valor Pagamento (R\$)	Histórico
Prefeitura Municipal de Witmarsum	01 - Receitas de Impostos e Transf de Impostos: Educação	361	1015	16/05/2012	ALTERNATIVA COMERCIO DE LIVROS LTDA - ME	815,00	815,00	815,00	AQUISIÇÃO DE AMTERIAL EDUCATIVO PARA TRABALHO EM G RUPO COM O CORPO DOCENTE DO MUNICIPIO.
TOTAL						815,00	815,00	815,00	

Cálculo detalhado por Fonte de Recursos da apuração do cumprimento do art. 42 da LRF:

FR	DISPONIBILIDADE DE CAIXA BRUTA				OBRIGAÇÕES FINANCEIRAS (B)							DISPONIBILIDADE DE CAIXA LÍQUIDA / INSUFICIÊNCIA FINANCEIRA (A - B)	Cumpriu / Não Cumpriu	
	VALOR REGISTRADO	AJUSTES		VALOR AJUSTADO (A)	Depósitos e Outras Obrigações	Restos a Pagar Processados		Restos a Pagar Não Processados de exercícios anteriores	Despesas Liquidadas em 2012					
		Aumenta	Diminui			De Exercícios anteriores até o 1º Quadrimestre	2º e 3º Quadrimestres		Não Empenhadas	Inscritas em RP Não Processados	Empenhadas e CANCELADAS			
RECURSOS VINCULADOS														
3	1.317.167,71	0,00	0,00	1.317.167,71	0,00	0,00	0,00	0,00	0,00	0,00	0,00	0,00	1.317.167,71	Cumpriu
16	5.671,22	0,00	0,00	5.671,22	0,00	0,00	0,00	0,00	0,00	0,00	0,00	0,00	5.671,22	Cumpriu
17	19.397,39	0,00	0,00	19.397,39	0,00	0,00	0,00	0,00	0,00	0,00	0,00	0,00	19.397,39	Cumpriu
18	16.027,53	0,00	0,00	16.027,53	0,00	0,00	0,00	0,00	0,00	0,00	0,00	0,00	16.027,53	Cumpriu
22	48.319,45	0,00	0,00	48.319,45	0,00	0,00	0,00	0,00	0,00	0,00	0,00	0,00	48.319,45	Cumpriu
24	42.906,29	0,00	0,00	42.906,29	0,00	0,00	34.878,00	454.743,81	0,00	0,00	0,00	0,00	-446.715,52	Não Cumpriu
44	19.971,92	0,00	0,00	19.971,92	0,00	0,00	0,00	0,00	0,00	0,00	0,00	0,00	19.971,92	Cumpriu
45	3.768,50	0,00	0,00	3.768,50	0,00	0,00	0,00	0,00	0,00	0,00	0,00	0,00	3.768,50	Cumpriu
49	437,76	0,00	0,00	437,76	0,00	0,00	0,00	437,76	0,00	0,00	0,00	0,00	437,76	Cumpriu
52	28.728,92	0,00	0,00	28.728,92	0,00	0,00	0,00	0,00	0,00	0,00	0,00	0,00	28.728,92	Cumpriu
53	14.246,08	0,00	0,00	14.246,08	0,00	0,00	0,00	0,00	0,00	0,00	0,00	0,00	14.246,08	Cumpriu
54	2.589,10	0,00	0,00	2.589,10	0,00	0,00	0,00	0,00	0,00	0,00	0,00	0,00	2.589,10	Cumpriu
55	415,47	0,00	0,00	415,47	0,00	0,00	0,00	0,00	0,00	0,00	0,00	0,00	415,47	Cumpriu
56	1.493,22	0,00	0,00	1.493,22	0,00	0,00	0,00	0,00	0,00	0,00	0,00	0,00	1.493,22	Cumpriu
57	12.478,72	0,00	0,00	12.478,72	0,00	2.589,17	-2.033,46	0,00	0,00	0,00	0,00	0,00	11.923,01	Cumpriu
58	24.762,29	0,00	0,00	24.762,29	0,00	0,00	0,00	0,00	0,00	0,00	0,00	0,00	24.762,29	Cumpriu
59	179,26	0,00	0,00	179,26	0,00	0,00	0,00	0,00	0,00	0,00	0,00	0,00	179,26	Cumpriu
60	468,69	0,00	0,00	468,69	0,00	0,00	0,00	0,00	0,00	0,00	0,00	0,00	468,69	Cumpriu
61	6.517,78	0,00	0,00	6.517,78	0,00	0,00	0,00	0,00	0,00	0,00	0,00	0,00	6.517,78	Cumpriu
63	2.822,99	0,00	0,00	2.822,99	0,00	0,00	0,00	0,00	0,00	0,00	0,00	0,00	2.822,99	Cumpriu
64	50.772,26	0,00	0,00	50.772,26	0,00	990,77	-23.499,20	0,00	0,00	0,00	0,00	0,00	73.280,69	Cumpriu
66	36.050,93	0,00	0,00	36.050,93	0,00	728,00	0,00	0,00	0,00	0,00	0,00	0,00	35.322,93	Cumpriu
67	17.572,66	0,00	0,00	17.572,66	0,00	925,09	0,00	0,00	0,00	0,00	0,00	0,00	16.647,57	Cumpriu
71	15.893,91	0,00	0,00	15.893,91	0,00	0,00	0,00	0,00	0,00	0,00	0,00	0,00	15.893,91	Cumpriu
89	4.313,97	0,00	0,00	4.313,97	0,00	0,00	0,00	0,00	0,00	0,00	0,00	0,00	4.313,97	Cumpriu
SOMATÓRIO DAS FONTES DE RECURSOS COM INSUFICIÊNCIA FINANCEIRA												-446.715,52		
RECURSOS ORDINÁRIOS														
0	334.650,66	0,00	0,00	334.650,66	33.971,28	0,00	7.350,86	10.642,46	0,00	0,00	0,00	0,00	282.686,06	
1	2.002,51	0,00	0,00	2.002,51	0,00	0,00	0,00	0,00	0,00	0,00	0,00	0,00	2.002,51	
2	3.759,53	0,00	0,00	3.759,53	0,00	25.385,02	-12.468,36	0,00	0,00	0,00	0,00	0,00	-9.157,13	
T.	340.412,70	0,00	0,00	340.412,70	33.971,28	25.385,02	-5.117,50	10.642,46	0,00	0,00	0,00	0,00	275.531,44	Cumpriu