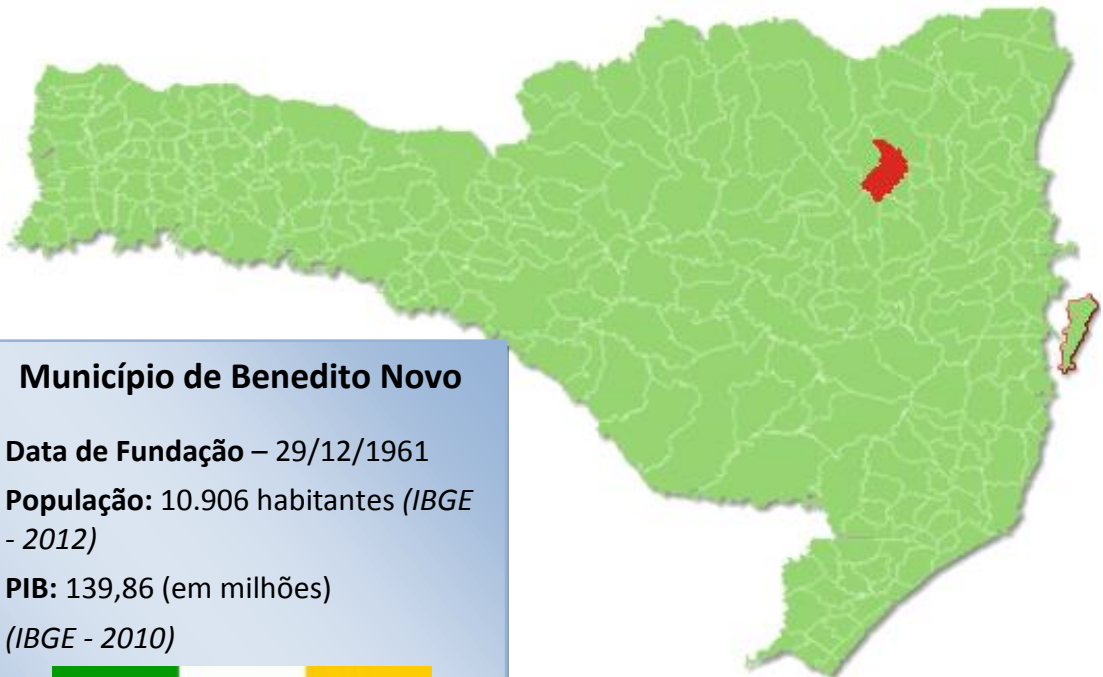


TRIBUNAL  
DE CONTAS  
DE SANTA  
CATARINA

## PRESTAÇÃO DE CONTAS DO PREFEITO EXERCÍCIO DE 2013



### Município de Benedito Novo

**Data de Fundação** – 29/12/1961

**População:** 10.906 habitantes (IBGE - 2012)

**PIB:** 139,86 (em milhões)  
(IBGE - 2010)



## SUMÁRIO

INTRODUÇÃO .....	4
2. CARACTERIZAÇÃO DO MUNICÍPIO .....	5
3. ANÁLISE DA GESTÃO ORÇAMENTÁRIA .....	6
3.1. Apuração do resultado orçamentário .....	7
3.2. Análise do resultado orçamentário .....	7
3.3. Análise das receitas e despesas orçamentárias .....	8
4. ANÁLISE DA GESTÃO PATRIMONIAL E FINANCEIRA .....	15
4.1. Situação Patrimonial .....	15
4.2. Análise do resultado financeiro .....	16
4.2.1. Análise do resultado financeiro por especificação de fontes de recursos .....	16
4.3. Análise da evolução patrimonial e financeira .....	18
5. ANÁLISE DO CUMPRIMENTO DE LIMITES .....	21
5.1. Saúde .....	21
5.2. Ensino .....	23
5.2.1. Limite de 25% das receitas de impostos e transferências .....	23
5.2.2. FUNDEB .....	24
5.3. Limites de gastos com pessoal (LRF) .....	27
5.3.1. Limite máximo para os gastos com pessoal do Município .....	27
5.3.2. Limite máximo para os gastos com pessoal do Poder Executivo .....	28
5.3.3. Limite máximo para os gastos com pessoal do Poder Legislativo .....	30
6. CONSELHOS MUNICIPAIS .....	31
6.1. Conselho Municipal de Acompanhamento e Controle Social do FUNDEB (CACS – FUNDEB) .....	32
6.2. Conselho Municipal de Saúde (CMS) .....	33
6.3. Conselho Municipal dos Direitos da Criança e do Adolescente .....	36
6.3.1. Do Fundo Municipal dos Direitos da Criança e do Adolescente - FIA .....	37
6.4. Conselho Municipal de Assistência Social (CMAS) .....	39
6.5. Conselho Municipal de Alimentação Escolar (CMAE) .....	39

6.6. Conselho Municipal do Idoso (ou da Pessoa Idosa ou dos Direitos da Pessoa Idosa) .....	41
7. DO CUMPRIMENTO DA LEI COMPLEMENTAR Nº 131/2009 E DO DECRETO FEDERAL Nº 7.185/2010.....	42
8. RESTRIÇÕES APURADAS.....	46
9. SÍNTESE DO EXERCÍCIO DE 2013 .....	46
CONCLUSÃO .....	47
ANEXO .....	49
APÊNDICE .....	50

<b>PROCESSO</b>	<b>PCP 14/00144113</b>
<b>UNIDADE</b>	Município de <b>Benedito Novo</b>
<b>RESPONSÁVEL</b>	Sr. Osnir Floriani - Prefeito Municipal
<b>ASSUNTO</b>	Prestação de Contas do Prefeito referente ao ano de 2013
<b>RELATÓRIO N°</b>	1959/2014

## INTRODUÇÃO

O Tribunal de Contas de Santa Catarina, no uso de suas competências para a efetivação do controle externo consoante disposto no artigo 31, § 1º, da Constituição Federal e dando cumprimento às atribuições assentes nos artigos 113 da Constituição Estadual e 50 e 54 da Lei Complementar nº 202/2000, procedeu ao exame das Contas apresentadas pelo Município de Benedito Novo, relativas ao exercício de 2013.

O presente Relatório abrange a análise do Balanço Anual do exercício financeiro de 2013 e as informações dos registros contábeis e de execução orçamentária enviadas por meio eletrônico, buscando evidenciar os resultados alcançados pela Administração Municipal, em atendimento às disposições dos artigos 20 a 26 da Resolução nº TC-16/94 e artigo 22 da Instrução Normativa nº TC-02/2001, bem como o artigo 3º, I da Instrução Normativa nº TC-04/2004.

A referida análise deu-se basicamente na situação Patrimonial, Financeira e na Execução Orçamentária do Município, não envolvendo o exame de legalidade e legitimidade dos atos de gestão, o resultado de eventuais auditorias oriundas de denúncias, representações e outras, que devem integrar processos específicos, a serem submetidos à apreciação deste Tribunal de Contas.

No que tange a análise da situação Patrimonial e Financeira foram abordados aspectos sobre a composição do Balanço, apuração do resultado financeiro e de quocientes patrimoniais e financeiros para auxiliar a análise dos resultados ao longo dos últimos cinco exercícios.

Registre-se que a média regional indicada no presente relatório corresponde à respectiva Associação de Municípios que abrange Benedito Novo, sendo que as médias do exercício em análise foram geradas em 22/05/2014 conforme base de dados constituída a partir das informações bimestrais encaminhadas pelos municípios através do Sistema e-Sfinge e as médias dos exercícios anteriores a partir dos dados analisados, julgados ou apreciados por este Tribunal.

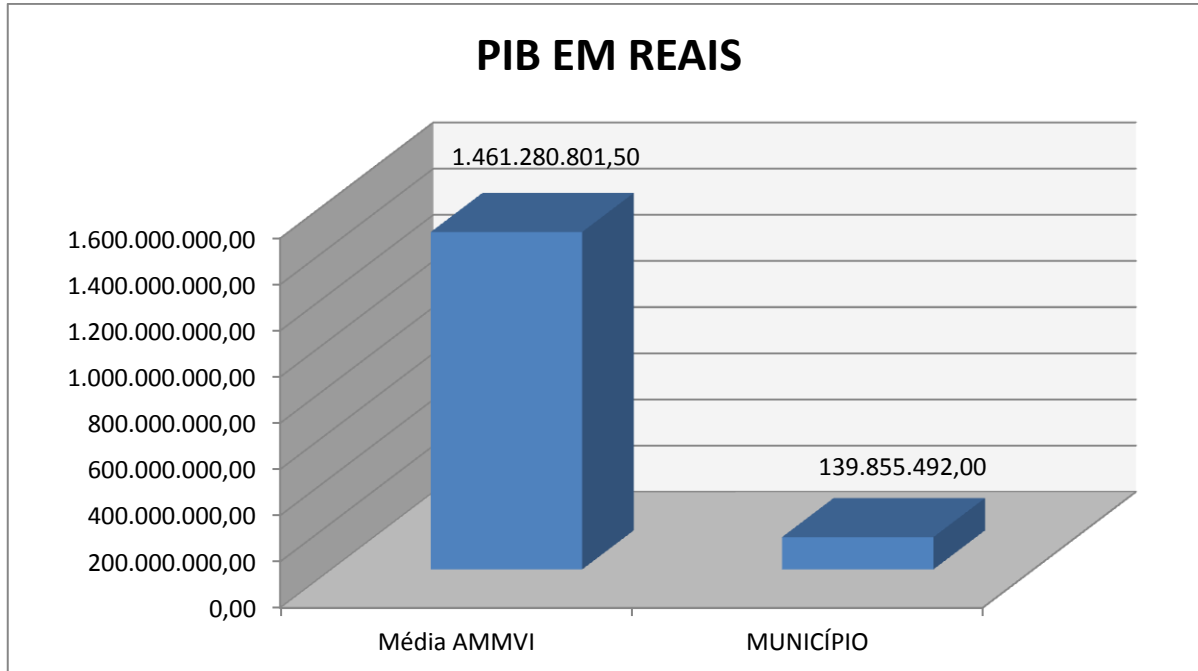
Com referência a análise da Gestão Orçamentária tomou-se por base os instrumentos legais do processo orçamentário, a execução do orçamento de forma consolidada a apuração e a evolução do resultado orçamentário, atentando-se para o cumprimento dos limites constitucionais e legais estabelecidos no ordenamento jurídico vigente.

## 2. CARACTERIZAÇÃO DO MUNICÍPIO<sup>1</sup>

A origem da cidade e do nome de Benedito Novo é a mesma: um casal bem conhecido na região de Timbó e Carijós (hoje Indaial) teria enviado seu filho, Benedito, em 1876, para estabelecer-se na localidade. Em 1923 aparecem novos moradores, imigrantes italianos. Dez anos mais tarde chega um grupo de alemães e de poloneses. Entre 1934 e 1961, ano da emancipação, Benedito Novo pertenceu a Blumenau, Timbó e Rodeio.

O Município de Benedito Novo tem uma população estimada em 10.906<sup>2</sup> habitantes e Índice de Desenvolvimento Humano de 0,74<sup>3</sup>. O Produto Interno Bruto alcançava o valor de R\$ 139.855.492,00<sup>4</sup>, revelando um PIB per capita à época de R\$ 13.403,82, considerando uma população estimada em 2011 de 10.434 habitantes.

**Gráfico 01** – Produto Interno Bruto – PIB



**Fonte:** IBGE – 2011

<sup>1</sup> Disponível em: [www.sc.gov.br/portalturismo](http://www.sc.gov.br/portalturismo)

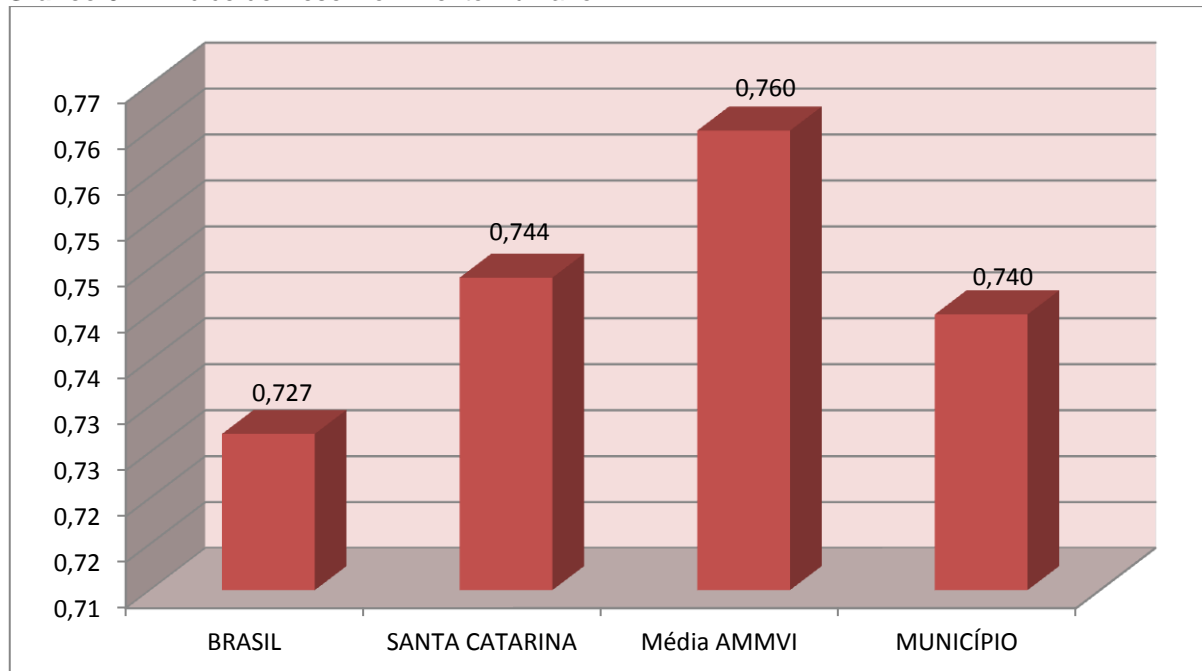
<sup>2</sup> IBGE - 2013

<sup>3</sup> PNUD - 2010

<sup>4</sup> Produto Interno Bruto dos Municípios – IBGE/2011

No tocante ao desenvolvimento econômico e social mensurado pelo IDH/PNUD/2010, o Município de Benedito Novo encontra-se na seguinte situação:

**Gráfico 02** – Índice de Desenvolvimento Humano – IDH



Fonte: PNUD – 2010

### 3. ANÁLISE DA GESTÃO ORÇAMENTÁRIA

A análise da gestão orçamentária envolve os seguintes aspectos: demonstração da apuração do resultado orçamentário do presente exercício, com a demonstração dos valores previstos ou autorizados pelo Poder Legislativo; apurando-se quocientes que demonstram a evolução relativa do resultado da execução orçamentária do Município; a demonstração da execução das receitas e despesas, cotejando-as com os valores orçados, bem como a evolução do esforço tributário, IPTU per capita e o esforço de cobrança da dívida ativa. Por fim, apura-se o total da receita com impostos (incluindo as transferências de impostos) e a receita corrente líquida.

Segue abaixo os instrumentos de planejamento aplicáveis ao exercício em análise, as datas das audiências públicas realizadas e o valor da receita e despesa inicialmente orçadas:

#### Quadro 01 – Leis Orçamentárias

LEIS		DATA DAS AUDIÊNCIAS	RECEITA ESTIMADA	22.740.000,00
PPA	1534/2009	31/08/2009		
LDO	1688/2012	27/08/2012	DESPESA FIXADA	22.740.000,00
LOA	1694/2012	29/10/2012		

### 3.1. Apuração do resultado orçamentário

O confronto entre a receita arrecadada e a despesa realizada, resultou no Déficit de execução orçamentária da ordem de **R\$ 210.416,00**, correspondendo a **1,11%** da receita arrecadada.

Salienta-se que o resultado consolidado, Déficit de R\$ 210.416,00, é composto pelo resultado do Orçamento Centralizado - Prefeitura Municipal, Déficit de R\$ 159.435,29 e do conjunto do Orçamento das demais Unidades Municipais Déficit de R\$ 50.980,71.

**Ressalta-se que o Déficit em questão foi totalmente absorvido pelo superávit financeiro do exercício anterior (R\$ 2.265.298,31)**, conforme demonstrado na apuração da variação do patrimônio financeiro (item 4.2, deste Relatório).

Assim, a execução orçamentária do Município pode ser demonstrada, sinteticamente, da seguinte forma:

#### Quadro 02 – Demonstração do Resultado da Execução Orçamentária (em Reais) – 2013

Descrição	Previsão/Autorização	Execução	% Executado
RECEITA	22.740.000,00	18.893.592,50	83,09
DESPESA (considerando as alterações orçamentárias)	24.984.499,78	19.104.008,50	76,46
<b>Déficit de Execução Orçamentária</b>		<b>210.416,00</b>	

Fonte: Demonstrativos do Balanço Geral consolidado.

Obs.: A divergência entre a variação do patrimônio financeiro e o resultado da execução orçamentária refere-se ao cancelamento de Restos a Pagar no valor de R\$ 5.072,26.

### 3.2. Análise do resultado orçamentário

A análise da evolução do resultado orçamentário é facilitada com o uso de quocientes, pois os resultados absolutos expressos nas demonstrações contábeis são relativizados, permitindo a comparação de dados entre exercícios e Municípios distintos.

A seguir é exibido quadro que evidencia a evolução do Quociente de Resultado Orçamentário do Município de Benedito Novo nos últimos 5 anos:

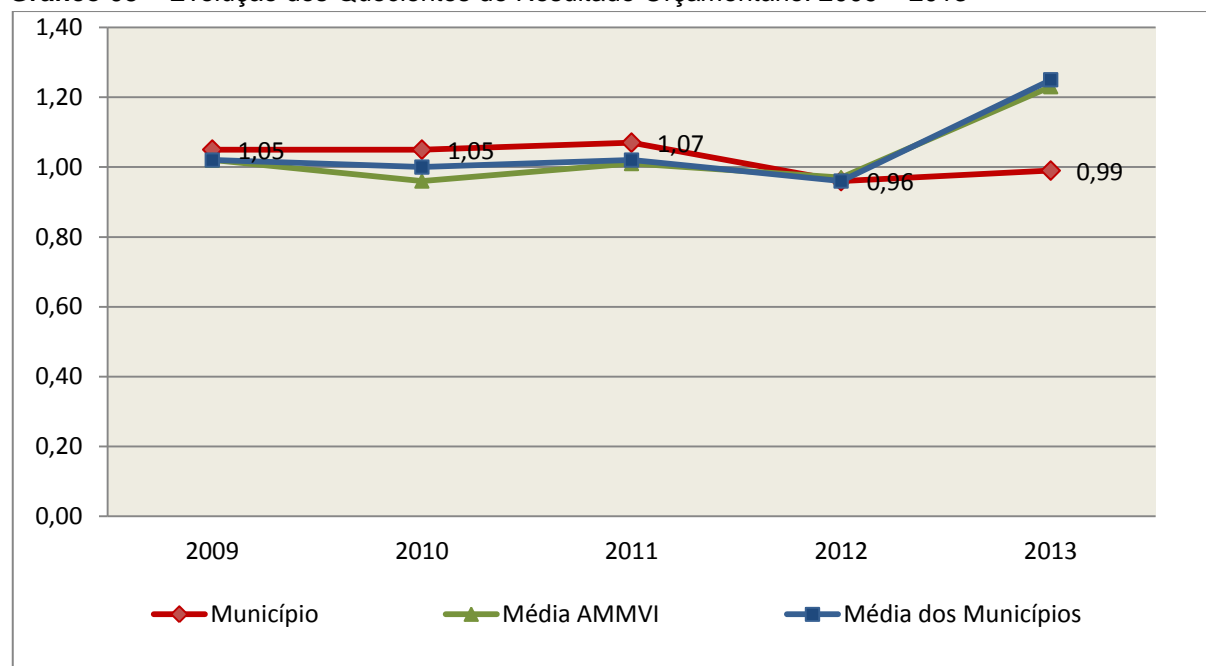
**Quadro 03** – Quocientes de Resultado Orçamentário – 2009-2013

ITENS / ANO		2009	2010	2011	2012	2013
1	Receita realizada	12.959.089,79	14.263.323,47	17.113.845,58	18.202.479,11	18.893.592,50
2	Despesa executada	12.350.540,58	13.577.130,68	16.031.532,83	19.032.931,79	19.104.008,50
QUOCIENTE		2009	2010	2011	2012	2013
Resultado Orçamentário (1÷2)		1,05	1,05	1,07	0,96	0,99

**Fonte:** Demonstrativos do Balanço Geral Consolidado e análise técnica.

O resultado orçamentário pode ser verificado por meio do quociente entre a receita orçamentária e a despesa orçamentária. Quando esse indicador for superior a 1,00 tem-se que o resultado orçamentário foi superavitário (receitas superiores às despesas).

**Gráfico 03** – Evolução dos Quocientes de Resultado Orçamentário: 2009 – 2013



**Fonte:** Demonstrativos dos Balanços Gerais consolidados e análise técnica.

### 3.3. Análise das receitas e despesas orçamentárias

Os quadros que sintetizam a execução das receitas e despesas no exercício trazem também os valores previstos ou autorizados pelo Legislativo Municipal, de forma que se possa avaliar a destinação de recursos pelo Poder Executivo, bem como o cumprimento de imposições constitucionais.

No âmbito do Município, a receita orçamentária pode ser entendida como os recursos financeiros arrecadados para fazer frente às suas despesas.



A receita arrecadada do exercício em exame atingiu o montante de **R\$ 18.893.592,50**, equivalendo a **83,09%** da receita orçada.

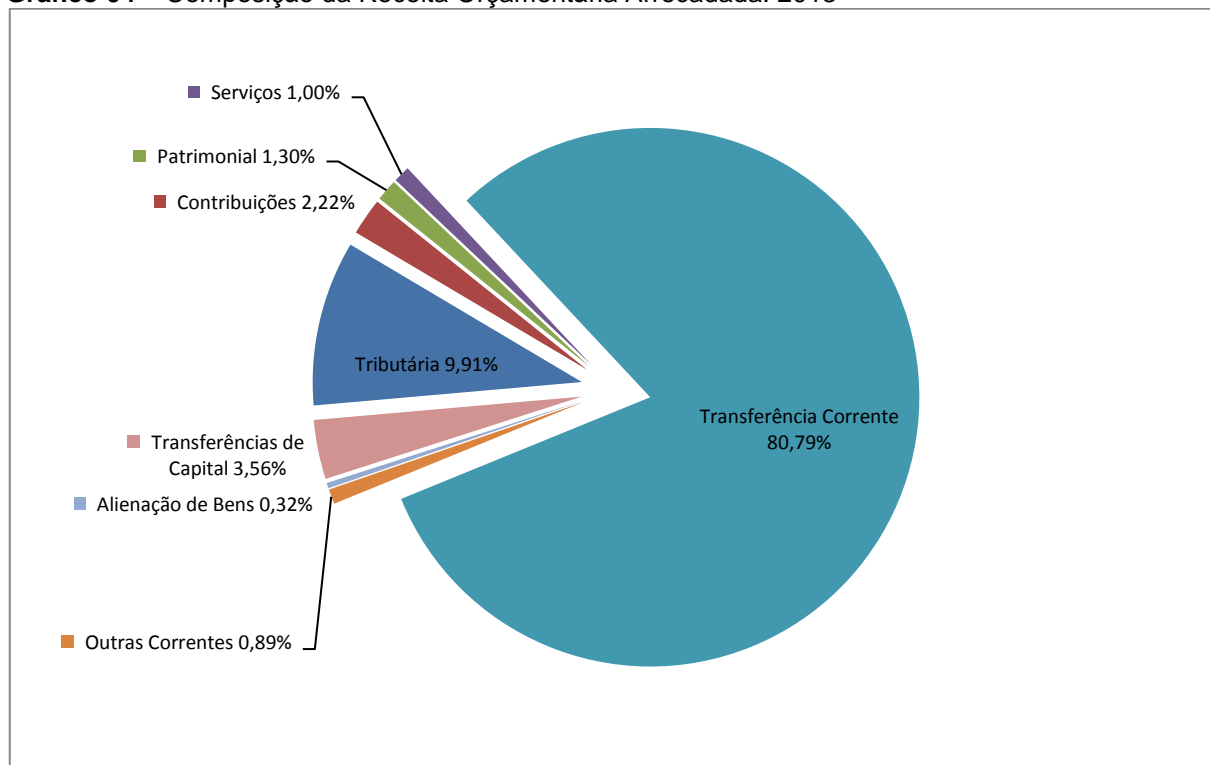
As receitas por origem e o cotejamento entre os valores previstos e os arrecadados são assim demonstrados:

**Quadro 04** – Comparativo da Receita Orçamentária Prevista e Arrecadada (em Reais): 2013

RECEITA POR ORIGEM	PREVISÃO	ARRECADAÇÃO	% ARRECADADO
Receita Tributária	1.690.000,00	1.872.984,23	110,83
Receita de Contribuições	460.000,00	419.624,03	91,22
Receita Patrimonial	419.500,00	245.262,75	58,47
Receita de Serviços	170.000,00	188.124,76	110,66
Transferências Correntes	14.808.000,00	15.264.966,01	103,09
Outras Receitas Correntes	175.000,00	168.906,45	96,52
<b>RECEITA CORRENTE</b>	<b>17.722.500,00</b>	<b>18.159.868,23</b>	<b>102,47</b>
Operações de Crédito	500.000,00	-	-
Alienação de Bens	-	61.350,00	-
Transferências de Capital	4.517.500,00	672.374,27	14,88
<b>RECEITA DE CAPITAL</b>	<b>5.017.500,00</b>	<b>733.724,27</b>	<b>14,62</b>
<b>TOTAL DA RECEITA</b>	<b>22.740.000,00</b>	<b>18.893.592,50</b>	<b>83,09</b>

Fonte: <sup>1</sup>Dados do Sistema e-Sfinge – Módulo Planejamento e <sup>2</sup>Demonstrativos do Balanço Geral consolidado.

**Gráfico 04** – Composição da Receita Orçamentária Arrecadada: 2013

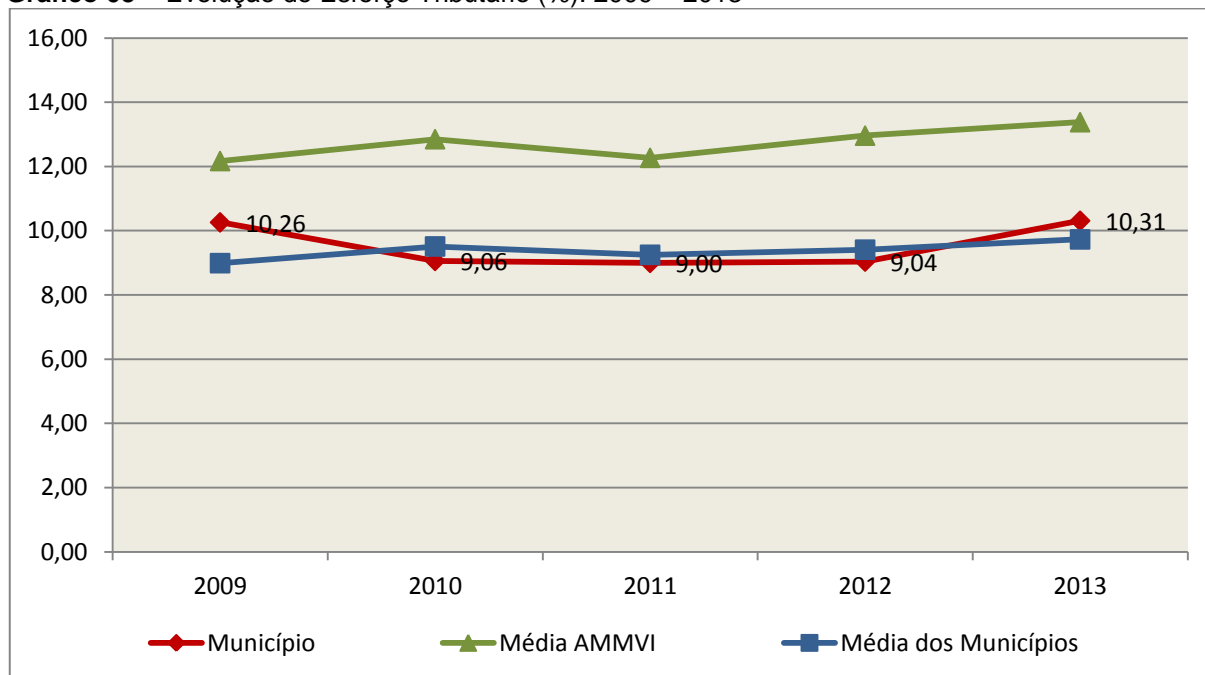


Fonte: Demonstrativos do Balanço Geral consolidado.

O gráfico anterior apresenta a relação de cada receita por origem com o total arrecadado no exercício. Destaca-se que parcela significativa da receita, **80,79%**, está concentrada nas transferências correntes.

Um aspecto importante a ser analisado na gestão da receita orçamentária pode ser traduzido como “esforço tributário”. O gráfico que segue mostra a evolução da receita tributária em relação ao total das receitas correntes do Município.

**Gráfico 05** – Evolução do Esforço Tributário (%): 2009 – 2013

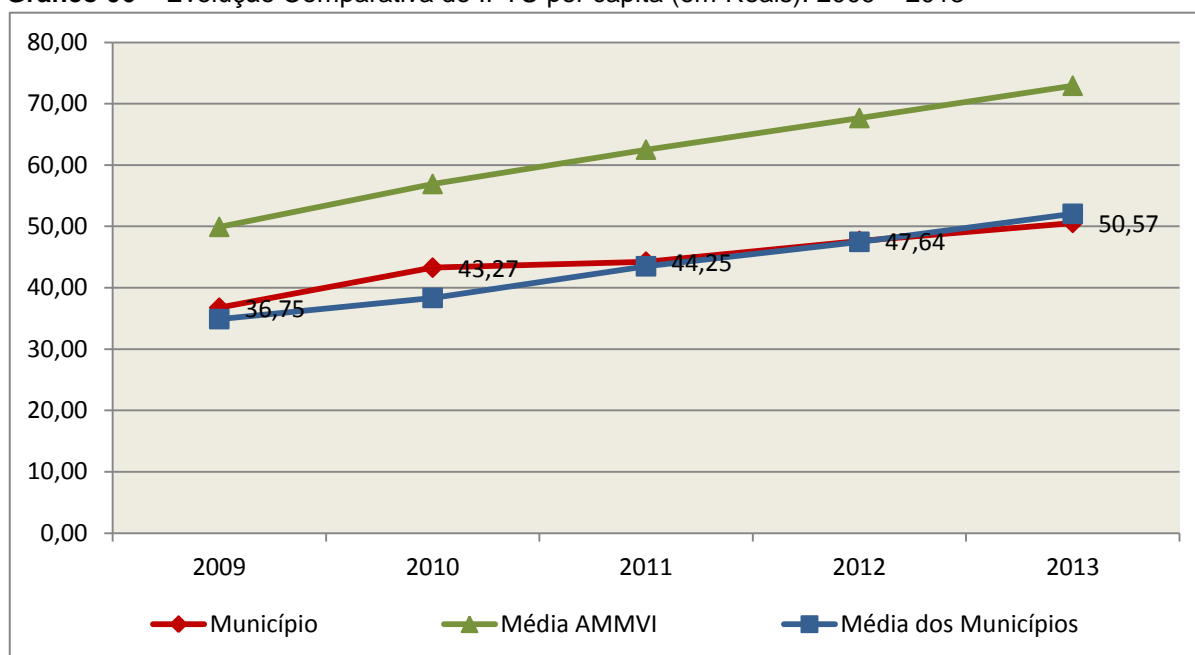


**Fonte:** Demonstrativos dos Balanços Gerais consolidados e análise técnica.

Relativamente às receitas arrecadadas, deve-se dar destaque às receitas próprias com impostos no exercício da competência tributária estabelecida constitucionalmente e exigida pela Lei de Responsabilidade Fiscal.

Nesse sentido, destaca-se no gráfico a seguir a evolução do IPTU arrecadado *per capita* nos últimos 5 (cinco) anos.

**Gráfico 06** – Evolução Comparativa do IPTU per capita (em Reais): 2009 – 2013



**Fonte:** Demonstrativos dos Balanços Gerais consolidados, IBGE e análise técnica.

A Dívida Ativa apresentou o seguinte comportamento no exercício em análise:

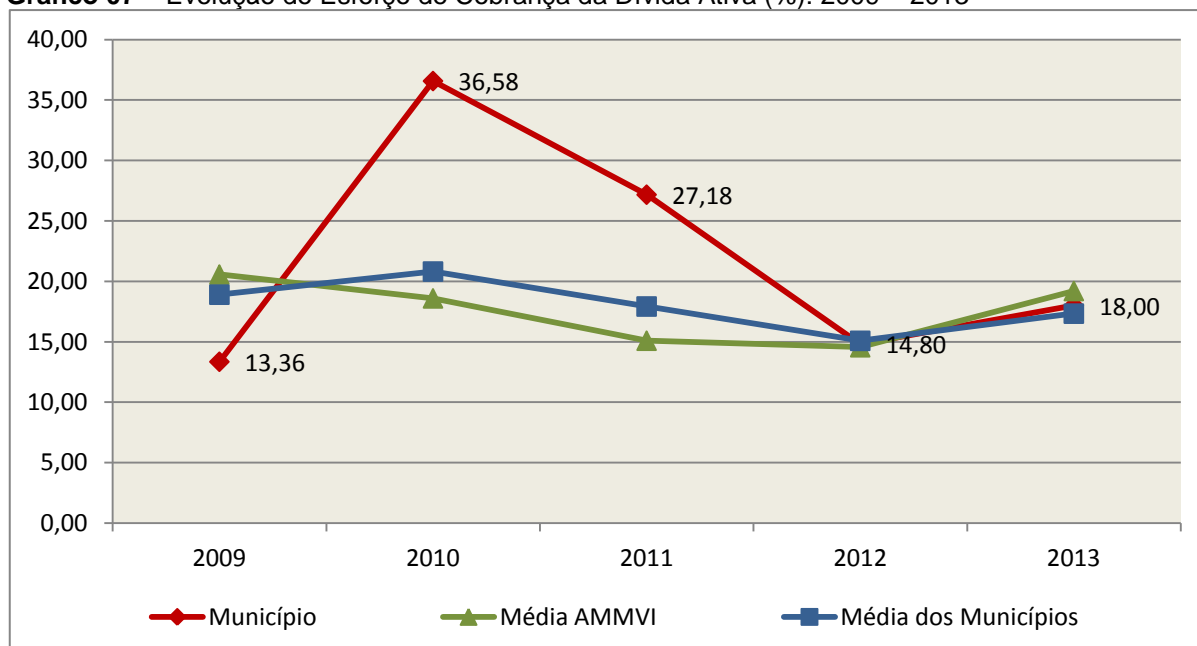
**Quadro 05** – Movimentação da Dívida Ativa (em Reais): 2013

Saldo Anterior	Inscrição	Atualização, juros e multa	Provisão (líquida)	Recebimento	Outras Baixas	Saldo Final
458.191,98	149.133,77	0,00	0,00	82.480,25	4.181,62	520.663,88

**Fonte:** Demonstrativos dos Balanços Gerais consolidados.

Importante também analisar a eficiência na cobrança da dívida ativa ao longo dos últimos cinco anos. O gráfico seguinte mostra o percentual de dívida ativa recebida em relação ao saldo do exercício anterior:

**Gráfico 07** – Evolução do Esforço de Cobrança da Dívida Ativa (%): 2009 – 2013



**Fonte:** Demonstrativos dos Balanços Gerais consolidados e análise técnica.

No tocante as despesas executadas em contraposição às orçadas (incluindo as alterações orçamentárias), segundo a classificação funcional, tem-se a demonstração do próximo quadro:

**Quadro 06** – Comparativo entre a Despesa por Função de Governo Autorizada e Executada: 2013

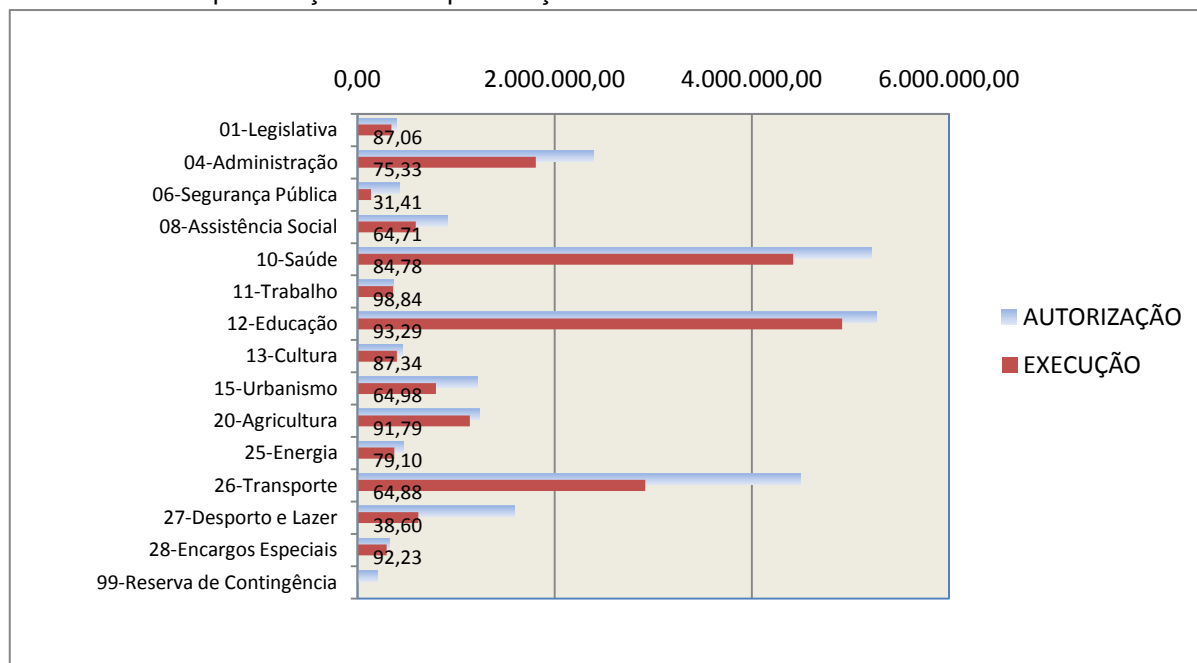
DESPESA POR FUNÇÃO DE GOVERNO	AUTORIZAÇÃO <sup>1</sup> (R\$)	EXECUÇÃO <sup>2</sup> (R\$)	% EXECUTADO
01-Legislativa	395.000,00	343.880,92	87,06
04-Administração	2.398.078,49	1.806.570,84	75,33
06-Segurança Pública	429.155,84	134.803,32	31,41
08-Assistência Social	913.861,13	591.358,13	64,71
10-Saúde	5.212.304,43	4.419.229,19	84,78
11-Trabalho	365.000,00	360.769,91	98,84
12-Educação	5.266.709,22	4.913.413,82	93,29
13-Cultura	456.710,40	398.888,03	87,34
15-Urbanismo	1.222.382,05	794.268,35	64,98
20-Agricultura	1.241.664,41	1.139.731,03	91,79
25-Energia	470.000,00	371.761,71	79,10
26-Transporte	4.497.013,73	2.917.692,11	64,88
27-Desporto e Lazer	1.596.336,02	616.241,90	38,60
28-Encargos Especiais	320.284,06	295.399,24	92,23
99-Reserva de Contingência	200.000,00	-	-
<b>TOTAL DA DESPESA</b>	<b>24.984.499,78</b>	<b>19.104.008,50</b>	<b>76,46</b>

**Fontes:** <sup>1</sup>Dados do Sistema e-Sfinge – Módulo Planejamento e <sup>2</sup>Demonstrativos do Balanço Geral consolidado.

A análise entre despesa autorizada e executada configura-se importante quando se tem como objetivo subsidiar o parecer prévio, permitindo identificar quais funções foram priorizadas ou contingenciadas em relação à deliberação legislativa no tocante ao orçamento municipal.

O gráfico seguinte demonstra o cotejamento entre as despesas autorizadas e executadas segundo as funções de governo. Trata-se de uma representação gráfica do Quadro anterior.

**Gráfico 08** – Despesa Orçamentária por Função de Governo Autorizada x Executada: 2013



**Fonte:** Demonstrativos do Balanço Geral consolidado e análise técnica.

A evolução das despesas executadas por função de governo está demonstrada no quadro a seguir:

**Quadro 07** – Evolução das Despesas Executadas por Função de Governo (em Reais): 2009 – 2013

DESPESA POR FUNÇÃO DE GOVERNO	2009	2010	2011	2012	2013
01-Legislativa	192.554,35	213.777,78	225.833,57	257.965,54	343.880,92
04-Administração	1.566.717,12	1.551.981,26	1.786.426,88	1.807.001,86	1.806.570,84
06-Segurança Pública	-	126.307,34	144.838,16	132.820,02	134.803,32
08-Assistência Social	774.053,12	400.848,40	490.647,70	581.353,90	591.358,13
10-Saúde	2.665.506,67	2.938.767,87	3.062.078,35	4.190.143,05	4.419.229,19
11-Trabalho	169.507,64	283.057,44	306.534,15	321.671,79	360.769,91
12-Educação	2.677.701,14	3.058.892,41	3.726.308,67	4.836.104,65	4.913.413,82
13-Cultura	65.528,36	49.973,26	76.952,33	372.123,83	398.888,03
15-Urbanismo	-	383.534,03	438.047,38	320.050,81	794.268,35
17-Saneamento	241.479,11	-	7.000,00	-	-

DESPESA POR FUNÇÃO DE GOVERNO	2009	2010	2011	2012	2013
18-Gestão Ambiental	68.256,00	-	-	-	-
20-Agricultura	528.553,54	811.067,57	849.569,77	1.045.128,74	1.139.731,03
25-Energia	304.553,68	380.870,26	354.315,16	380.249,27	371.761,71
26-Transporte	2.336.496,23	2.880.000,29	3.009.684,62	3.617.309,45	2.917.692,11
27-Desporto e Lazer	510.050,05	305.357,42	1.295.137,30	894.070,35	616.241,90
28-Encargos Especiais	249.583,57	192.695,35	258.158,79	276.938,53	295.399,24
<b>TOTAL DA DESPESA REALIZADA</b>	<b>12.350.540,58</b>	<b>13.577.130,68</b>	<b>16.031.532,83</b>	<b>19.032.931,79</b>	<b>19.104.008,50</b>

Fonte: Demonstrativos do Balanço Geral consolidado.

No quadro a seguir, demonstra-se a apuração das receitas decorrente de impostos, informação utilizada no cálculo dos limites com saúde e educação.

**Quadro 08** – Apuração da Receita com Impostos: 2013

RECEITAS COM IMPOSTOS (incluídas as transferências de impostos)	Valor (R\$)	%
Imposto Predial e Territorial Urbano	551.518,09	3,73
Imposto sobre Serviços de Qualquer Natureza	396.840,17	2,69
Imposto sobre a Renda e Proventos de qualquer Natureza	249.667,86	1,69
Imposto s/Transmissão Inter vivos de Bens Imóveis e Direitos Reais sobre Bens Imóveis	119.983,40	0,81
Cota do ICMS	5.132.905,97	34,76
Cota-Parte do IPVA	700.329,41	4,74
Cota-Parte do IPI sobre Exportação	78.154,44	0,53
Cota-Parte do FPM	7.423.257,41	50,27
Cota do ITR	15.183,15	0,10
Transferências Financeiras do ICMS - Desoneração L.C. nº 87/96	23.888,53	0,16
Receita de Dívida Ativa Proveniente de Impostos	45.805,48	0,31
Receita de Multas e Juros provenientes de impostos, inclusive da dívida ativa decorrente de impostos	29.007,57	0,20
<b>TOTAL DA RECEITA COM IMPOSTOS</b>	<b>14.766.541,48</b>	<b>100,00</b>

Fonte: Demonstrativos do Balanço Geral consolidado.

O ingresso de recursos provenientes de impostos tem importância na gestão orçamentária municipal, eis que serve como denominador dos percentuais mínimos de aplicação em saúde e educação.

Da mesma forma, o total da Receita Corrente Líquida (RCL), demonstrado no quadro seguinte, serve como parâmetro para o cálculo dos percentuais máximos das despesas de pessoal estabelecidos na Lei de Responsabilidade Fiscal.

**Quadro 09** – Apuração da Receita Corrente Líquida: 2013

DEMONSTRATIVO DA RECEITA CORRENTE LÍQUIDA DO MUNICÍPIO	Valor (R\$)
Receitas Correntes Arrecadadas	20.835.141,23
(-) Dedução das receitas para formação do FUNDEB	2.675.273,00
<b>TOTAL DA RECEITA CORRENTE LÍQUIDA</b>	<b>18.159.868,23</b>

Fonte: Demonstrativos do Balanço Geral consolidado.

## 4. ANÁLISE DA GESTÃO PATRIMONIAL E FINANCEIRA

A análise compreendida neste capítulo consiste em demonstrar a situação patrimonial existente ao final do exercício, em contraposição à situação existente no final do exercício anterior; discriminando especificamente a variação da situação financeira do Município e sua capacidade de pagamento de curto prazo.

### 4.1. Situação Patrimonial

A situação patrimonial do Município está assim demonstrada:

**Quadro 10** – Balanço Patrimonial do Município de Benedito Novo (em Reais): 2012 – 2013

ATIVO	2012	2013	PASSIVO	2012	2013
<b>Financeiro</b>	<b>2.429.905,32</b>	<b>2.516.795,49</b>	<b>Financeiro</b>	<b>164.607,01</b>	<b>456.840,92</b>
<b>Disponível</b>	<b>2.429.905,32</b>	<b>2.516.795,49</b>	<b>Depósitos</b>	<b>19.783,37</b>	<b>20.544,25</b>
Bancos Conta Movimento	834.016,12	1.171.049,43	Consignações	59,62	126,02
Bancos Conta Vinculada	1.546.791,01	1.272.311,30	Depósitos de Diversas Origens	19.723,75	20.418,23
Aplicações Financeiras de Recursos Próprios	43.922,55	45.768,45	<b>Restos a Pagar</b>	<b>144.823,64</b>	<b>436.296,67</b>
Aplicações Financeiras de Recursos Vinculados	5.175,64	27.666,31	Obrigações a Pagar	144.823,64	436.296,67
<b>Permanente</b>	<b>12.741.761,61</b>	<b>13.644.803,27</b>	<b>Permanente</b>	<b>227.070,21</b>	<b>152.602,30</b>
<b>Créditos</b>	<b>68.508,32</b>	<b>296.190,66</b>	<b>Dívida Fundada</b>	<b>227.070,21</b>	<b>152.602,30</b>
Devedores - Entidades e Agentes	68.508,32	296.190,66	<b>DIVERSAS PROVISÕES</b>	<b>0,00</b>	<b>0,00</b>
<b>Dívida Ativa</b>	<b>458.191,98</b>	<b>520.663,88</b>	Valores Pendentes a Longo Prazo	0,00	0,00
Créditos Inscritos em Dívida Ativa a Longo Prazo	458.191,98	520.663,88			
<b>Imobilizado</b>	<b>12.215.061,31</b>	<b>12.827.948,73</b>	<b>PASSIVO REAL</b>	<b>391.677,22</b>	<b>609.443,22</b>
Bens Móveis e Imóveis	12.215.061,31	12.827.948,73			
Bens Imóveis	6.400.849,55	6.785.944,20			
Bens Móveis	5.814.211,76	6.042.004,53			
<b>ATIVO REAL</b>	<b>15.171.666,93</b>	<b>16.161.598,76</b>			

ATIVO	2012	2013	PASSIVO	2012	2013
SALDO PATRIMONIAL	0,00	0,00	SALDO PATRIMONIAL	14.779.989,71	15.552.155,54
			Ativo Real Líquido	14.779.989,71	15.552.155,54
<b>TOTAL</b>	<b>15.171.666,93</b>	<b>16.161.598,76</b>	<b>TOTAL</b>	<b>15.171.666,93</b>	<b>16.161.598,76</b>

**Fonte:** Demonstrativos do Balanço Geral Consolidado.

## 4.2. Análise do resultado financeiro

Dentre os componentes patrimoniais é relevante no processo de análise das contas municipais, para fins de emissão do parecer prévio, a verificação da evolução do patrimônio financeiro e, sobretudo, a apuração da situação financeira no final do exercício, eis que a existência de passivos financeiros superiores a ativos financeiros revela restrições na capacidade de pagamento do Município frente às suas obrigações financeiras de curto prazo.

O confronto entre o Ativo Financeiro e o Passivo Financeiro do exercício encerrado resulta em Superávit Financeiro de **R\$ 2.059.954,57** e a sua correlação demonstra que para cada R\$ 1,00 (um real) de recursos financeiros existentes, o Município possui **R\$ 0,18** de dívida de curto prazo.

Em relação ao exercício anterior, ocorreu variação negativa de **R\$ 205.343,74** passando de um Superávit de **R\$ 2.265.298,31** para um Superávit de **R\$ 2.059.954,57**.

Registre-se que a Prefeitura apresentou um Superávit de **R\$ 1.742.202,08**.

Dessa forma, a variação do patrimônio financeiro do Município durante o exercício é demonstrada no quadro seguinte:

**Quadro 11** – Variação do patrimônio financeiro do Município (em Reais) – 2012 - 2013

Grupo Patrimonial	Saldo inicial	Saldo final	Varição
Ativo Financeiro	2.429.905,32	2.516.795,49	86.890,17
Passivo Financeiro	164.607,01	456.840,92	292.233,91
<b>Saldo Patrimonial Financeiro</b>	<b>2.265.298,31</b>	<b>2.059.954,57</b>	<b>-205.343,74</b>

**Fonte:** Demonstrativos do Balanço Geral consolidado.

### 4.2.1. Análise do resultado financeiro por especificação de fontes de recursos

A situação financeira analisada neste item tem como objetivo demonstrar o confronto entre os recursos financeiros e as respectivas obrigações financeiras, segregadas por vínculo de recurso.



Referida análise atende ao que determina o artigo 8º, 50, I da Lei de Responsabilidade Fiscal – LRF, ou seja, vincular os recursos a sua disponibilidade específica.

Para o cálculo utilizou-se os seguintes critérios:

a) FR – Fonte de Recursos: refere-se à discriminação das especificações das fontes de recursos, conforme tabela de destinação de receita deste Tribunal de Contas;

b) Disponibilidade de Caixa Bruta: constitui-se dos saldos recursos financeiros (caixa, bancos, aplicações financeiras e outras disponibilidades financeiras) em 31/12/2013, segregados por especificações de fontes de recursos;

c) Obrigações financeiras: representa os valores, igualmente por disponibilidade de fontes de recursos, dos depósitos de terceiros e resultantes de consignações, cauções, outros depósitos de diversas origens e dos restos a pagar, sendo que, este último refere-se às despesas empenhadas, liquidadas ou não, e que estão pendentes de pagamento.

Ressalta-se, todavia, que em razão da análise técnica decorrente de auditorias, levantamentos, ofícios circulares encaminhados aos jurisdicionados, entre outros instrumentos de verificações, poderá haver ajustes na disponibilidade de caixa e nas obrigações financeiras apresentadas pelo ente.

d) Disponibilidade de Caixa líquida/resultado financeiro: evidencia o resultado financeiro por especificações de fontes de recursos, apurado entre o confronto dos recursos financeiros e as obrigações financeiras, levando-se em consideração os possíveis ajustes.

No tocante ao Samae - Serviço Autônomo Municipal de Água e Esgoto, Autarquias e Empresas Públicas, suas disponibilidades de caixa serão consideradas como recursos vinculados, mesmo que registradas contabilmente com especificação de Fonte de Recursos 00 - recursos ordinários. O mesmo procedimento será adotado com relação às obrigações financeiras.

A seguir, expõe-se resumo da situação constatada do Município de Benedito Novo, sendo que no Apêndice, deste Relatório, encontra-se o cálculo de forma detalhada.

**Quadro 11- A** – Demonstrativo do Resultado Financeiro por especificações de Fonte de Recurso (em Reais).

<b>FONTE DE RECURSOS</b>	<b>DISPONIBILIDADE DE CAIXA LÍQUIDA / INSUFICIÊNCIA FINANCEIRA</b>	<b>Superávit / Déficit</b>
<b>RECURSOS VINCULADOS</b>		
16 - Contribuição de Intervenção do Domínio Econômico - CIDE	0,00	Superávit
17 - Contribuição para o Custeio dos Serviços de Iluminação Pública - COSIP	164.756,89	Superávit
18 - Transferências do FUNDEB - (aplicação na remuneração dos profissionais do Magistério em efetivo exercício na Educação Básica) - R\$ 17.268,39	17.268,39	Superávit
19 - Transferências do FUNDEB - (aplicação em outras despesas da Educação Básica) - R\$ 0,00		
22 - Transferências de Convênios - Educação	276.047,08	Superávit
23 - Transferências de Convênios - Saúde	104.068,04	Superávit
24 - Transferências de Convênios - Outros (não relacionados à educação/saúde/assistência social)	-249.650,22	Déficit
44 - Fundo Especial do Petróleo	16.718,18	Superávit
47 - Apoio a Pessoa Idosa - API	18,98	Superávit
52 - Outras Transferências de Recursos para o Fundo de Assistência Social	15.064,50	Superávit
54 - Convênio Trânsito - Militar	1.611,86	Superávit
55 - Convênio Trânsito - Civil	2.713,10	Superávit
56 - Convênio Trânsito - Prefeitura	832,93	Superávit
58 - Salário Educação	231.699,78	Superávit
60 - Programa Nacional de Alimentação Escolar - PNAE	0,00	Superávit
61 - Programa Nacional de Apoio ao Transporte Escolar - PNATE	27.975,43	Superávit
63 - Bolsa Família	5.660,01	Superávit
64 - Atenção Básica	94.732,97	Superávit
65 - Atenção de Média e Alta Complexidade Ambulatorial e Hospitalar	2.540,02	Superávit
66 - Vigilância em Saúde	43.684,53	Superávit
67 - Assistência Farmacêutica Básica	20.214,50	Superávit
72 - Precatórios	2.733,25	Superávit
83 - Operações de Crédito Internas - Outros Programas	884,99	Superávit
88 - Alienações de Bens destinados a Programas de Saúde	5.332,68	Superávit
89 - Alienações de Bens destinados a Outros Programas	19.723,53	Superávit
<b>SOMATÓRIO DAS FONTES DE RECURSOS COM INSUFICIÊNCIA FINANCEIRA</b>	<b>-249.650,22</b>	
<b>RECURSOS ORDINÁRIOS</b>		
00 - Recursos Ordinários	903.476,15	
01 - Receitas de Impostos e de Transferência de Impostos - Educação	146.502,24	
02 - Receitas de Impostos e de Transferência de Impostos - Saúde	205.344,76	
<b>TOTAL RECURSOS NÃO VINCULADOS</b>	<b>1.255.323,15</b>	<b>Superávit</b>

Fonte: Dados do Sistema e-Sfinge.

### 4.3. Análise da evolução patrimonial e financeira

A presente análise está baseada na demonstração de quocientes e/ou índices, os quais podem ser definidos como números comparáveis obtidos a partir da divisão de valores absolutos, destinados a medir componentes patrimoniais, financeiros e orçamentários existentes nas demonstrações contábeis.

Os quocientes escolhidos para viabilizar a análise da evolução patrimonial e financeira do Município, nos últimos cinco anos, estão dispostos no quadro a seguir, com a devida memória de cálculo:

**Quadro 12 – Quocientes de Situação Patrimonial e Financeira – 2009 – 2013**

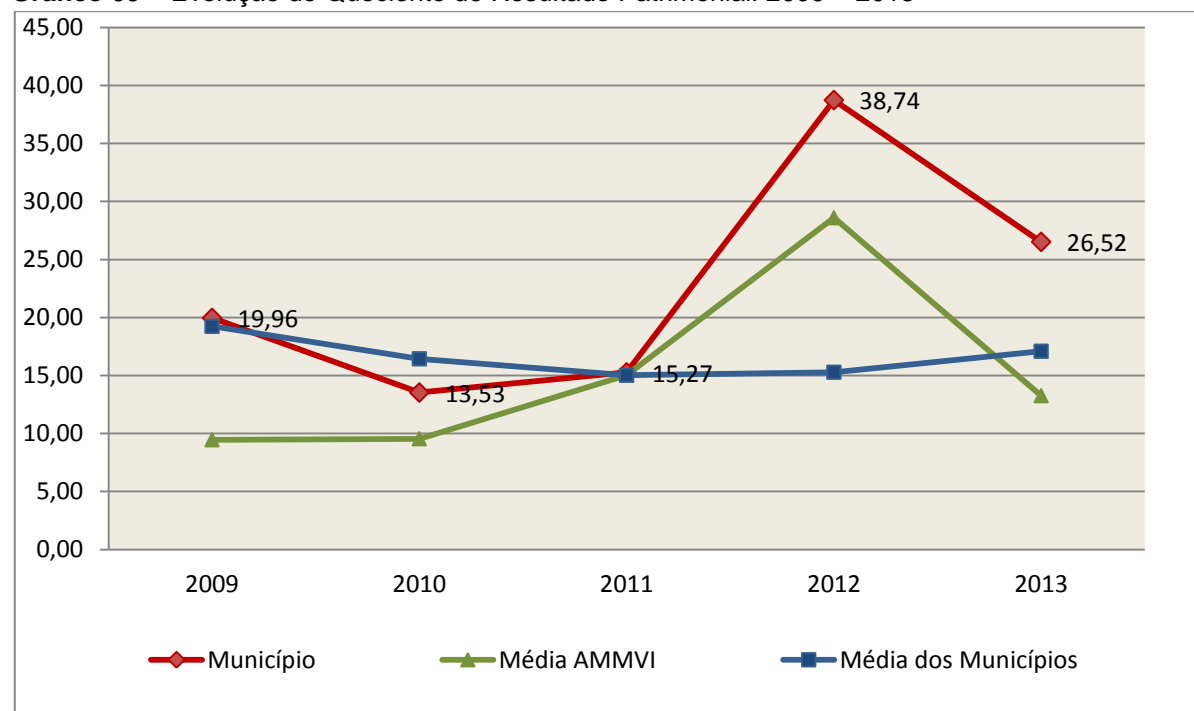
ITENS / ANO	2009	2010	2011	2012	2013
1 Despesa Executada	12.350.540,58	13.577.130,68	16.031.532,83	19.032.931,79	19.104.008,50
2 Restos a Pagar	322.978,20	459.626,82	621.317,41	144.823,64	436.296,67
3 Ativo Financeiro Ajustado	1.660.224,78	2.493.730,28	3.737.266,09	2.429.905,32	2.516.795,49
4 Passivo Financeiro Ajustado	332.979,33	480.045,18	641.515,10	164.607,01	456.840,92
5 Ativo Real	9.775.876,77	11.572.025,37	14.381.908,01	15.171.666,93	16.161.598,76
6 Passivo Real	489.822,08	855.163,85	942.021,18	391.677,22	609.443,22
QUOCIENTES	2009	2010	2011	2012	2013
Resultado Patrimonial (5÷6)	19,96	13,53	15,27	38,74	26,52
Situação Financeira (3÷4)	4,99	5,19	5,83	14,76	5,51
Restos a Pagar (2÷1)*100	2,62	3,39	3,88	0,76	2,28

**Fonte:** Demonstrativos do Balanço Geral consolidado e análise técnica.

O Quociente do Resultado Patrimonial é resultante da relação entre o Ativo Real e o Passivo Real.

Não há um parâmetro mínimo definido, mas se o resultado deste quociente apresentar-se inferior a 1,00 será indicativo da existência de dívidas (curto e longo prazo) sem ativos suficientes para cobri-las.

**Gráfico 09 – Evolução do Quociente de Resultado Patrimonial: 2009 – 2013**



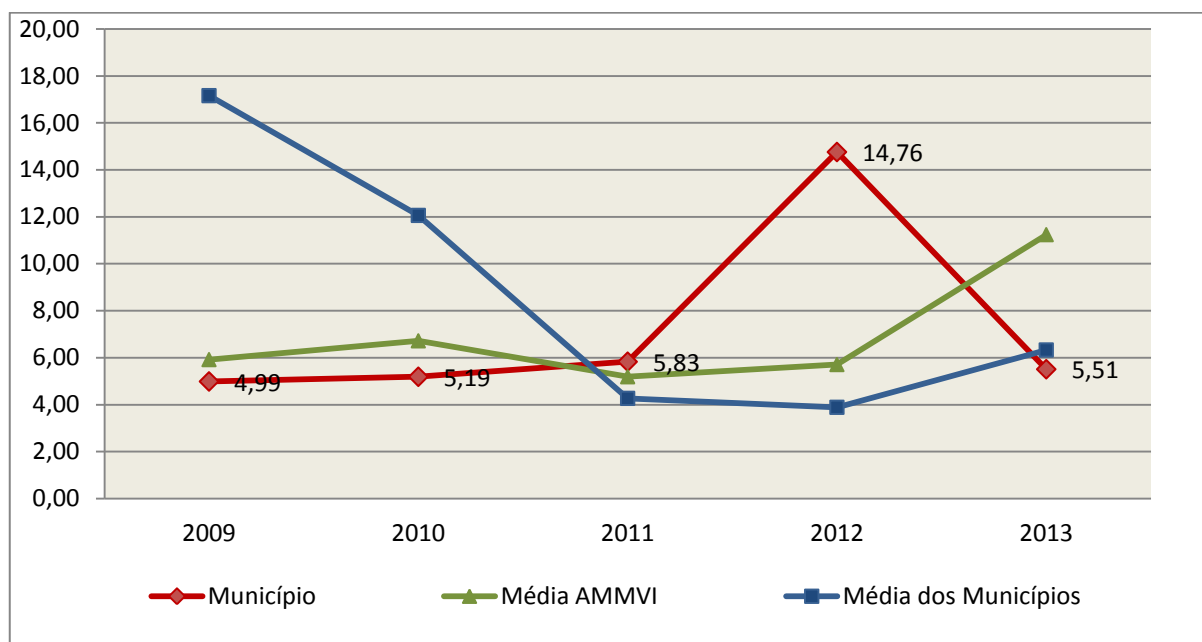
**Fonte:** Demonstrativos dos Balanços Gerais consolidados e análise técnica.

Como demonstra o gráfico anterior, no final do exercício de 2013 o Ativo Real apresenta-se **26,52** vezes maior que o Passivo Real (dívidas).

O Quociente da Situação Financeira é resultante da relação entre o Ativo Financeiro e o Passivo Financeiro, demonstrando a capacidade de pagamento de curto prazo do Município.

O ideal é que esse quociente apresente valor maior que 1,00, pois assim indicará que as obrigações financeiras de curto prazo podem ser cobertas pelos ativos financeiros do Município.

**Gráfico 10** – Evolução do Quociente da Situação Financeira: 2009 – 2013



**Fonte:** Demonstrativos dos Balanços Gerais consolidados e análise técnica.

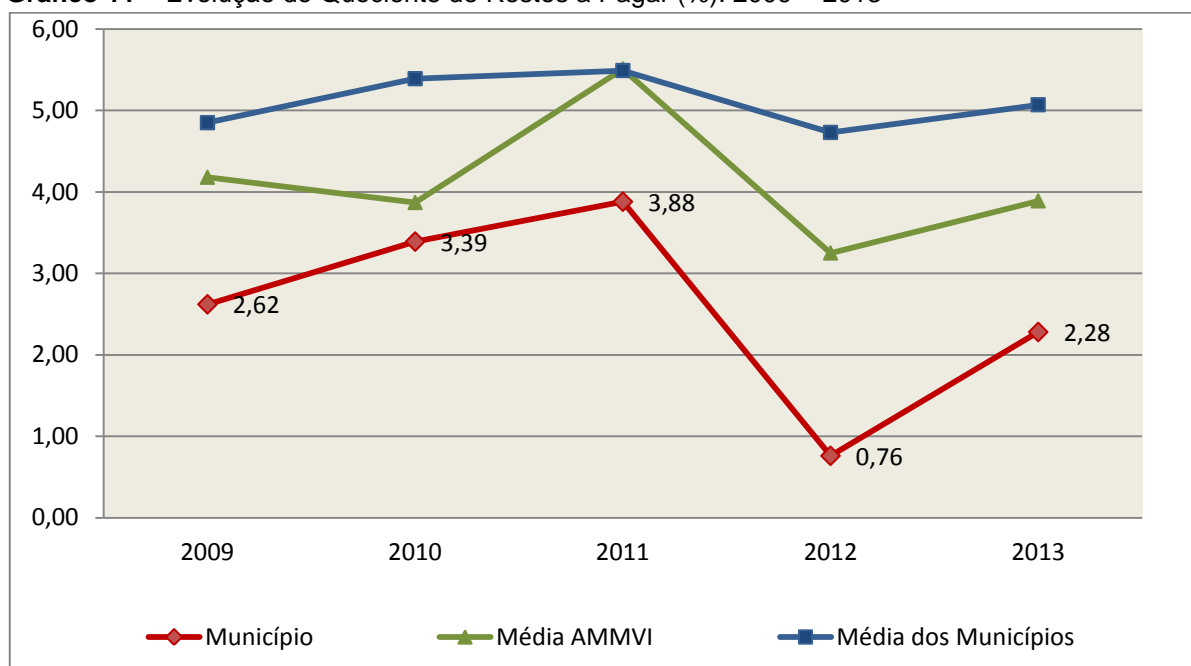
Como demonstra o gráfico, a situação financeira do Município apresenta-se Superavitária, sendo que no final do exercício de 2013 o Ativo Financeiro representa **5,51** vezes o valor do Passivo Financeiro.

O Quociente de Restos a Pagar (processados e não processados) expressa em termos percentuais à relação entre o saldo final dos restos a pagar e o total da Despesa Orçamentária.

Quanto menor esse quociente, menos comprometida será a gestão orçamentária e o fluxo financeiro do Município. Aumentos significativos deste quociente podem indicar que o Município não está conseguindo pagar no exercício as despesas que nele empenhou.

A situação apresentada pelo Município de Benedito Novo é demonstrada no gráfico a seguir:

**Gráfico 11** – Evolução do Quociente de Restos a Pagar (%): 2009 – 2013



**Fonte:** Demonstrativos dos Balanços Gerais consolidados e análise técnica.

Verifica-se no gráfico anterior que o saldo final de Restos a Pagar corresponde a **2,28%** da despesa orçamentária do exercício.

## 5. ANÁLISE DO CUMPRIMENTO DE LIMITES

O ordenamento vigente estabelece limites mínimos para aplicação de recursos na Educação e Saúde, bem como os limites máximos para despesas com pessoal.

### 5.1. Saúde

**Limite:** mínimo de 15% das receitas com impostos, inclusive transferências, de aplicação em Ações e Serviços Públicos de Saúde para o exercício de 2013 – artigo 77, III, e § 4º, do Ato das Disposições Constitucionais Transitórias - ADCT.

Constatou-se que o Município aplicou o montante de **R\$ 3.165.459,12** em gastos com Ações e Serviços Públicos de Saúde, o que corresponde a **21,44%** da receita proveniente de impostos, sendo aplicado A MAIOR o valor de **R\$ 950.477,90**, representando **6,44%** do mesmo parâmetro, **CUMPRINDO** o disposto no artigo 77, III, e § 4º, do Ato das Disposições Constitucionais Transitórias - ADCT.

A apuração das despesas com Ações e Serviços Públicos de Saúde, pode ser demonstrada da seguinte forma:

**Quadro 13** – Apuração das Despesas com Ações e Serviços Públicos de Saúde: 2013

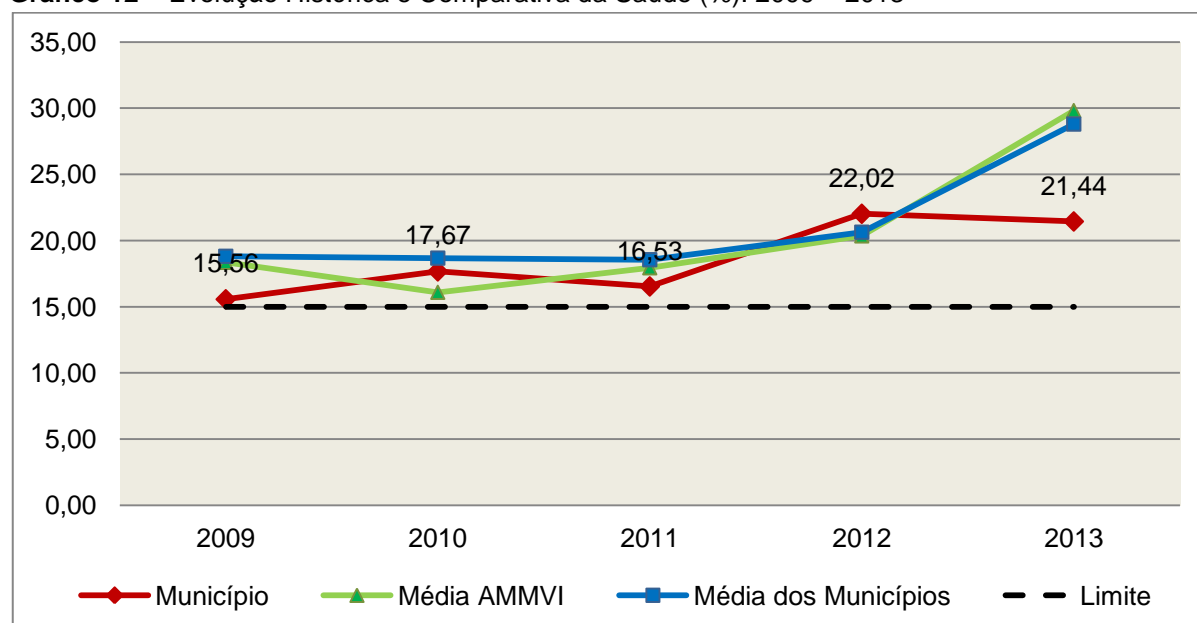
COMPONENTE	VALOR (R\$)	%
<b>Total da Receita com Impostos</b>	<b>14.766.541,48</b>	<b>100,00</b>
Total das Despesas com Ações e Serviços Públicos de Saúde	4.419.229,19	29,93
Atenção Básica	3.962.602,13	26,84
Assistência Hospitalar e Ambulatorial	318.678,82	2,16
Vigilância Sanitária	99.938,89	0,68
Vigilância Epidemiológica	38.009,35	0,26
(-) Total das Deduções com Ações e Serviços Públicos de Saúde*	1.253.770,07	8,49
<b>Total das Despesas para Efeito do Cálculo</b>	<b>3.165.459,12</b>	<b>21,44</b>
Valor Mínimo a ser Aplicado	2.214.981,22	15,00
<b>Valor Acima do Limite</b>	<b>950.477,90</b>	<b>6,44</b>

**Fonte:** Demonstrativos do Balanço Geral consolidado.

\*Deduções, incluindo-se os convênios, dispostas no Anexo deste Relatório.

O gráfico seguinte apresenta a evolução histórica e comparativa da aplicação em Ações e Serviços Públicos de Saúde:

**Gráfico 12** – Evolução Histórica e Comparativa da Saúde (%): 2009 – 2013



**Fonte:** Demonstrativos dos Balanços Gerais consolidados e análise técnica.

O gráfico anterior demonstra que o Município de Benedito Novo em 2013 reduziu seus gastos com Ações e Serviços Públicos de Saúde, em termos percentuais, quando comparado ao exercício anterior.

## 5.2. Ensino

### 5.2.1. Limite de 25% das receitas de impostos e transferências

**Limite:** mínimo de 25% proveniente de impostos, compreendida a proveniente de transferências, em gastos com Manutenção e Desenvolvimento do Ensino (exercício de 2013) – art. 212 da Constituição Federal.

Apurou-se que o Município aplicou o montante de **R\$ 4.042.039,52** em gastos com manutenção e desenvolvimento do ensino, o que corresponde a **27,37%** da receita proveniente de impostos, sendo aplicado A MAIOR o valor de **R\$ 350.404,15**, representando **2,37%** do mesmo parâmetro, **CUMPRINDO** o disposto no artigo 212 da Constituição Federal.

A apuração das despesas com a Manutenção e Desenvolvimento do Ensino, pode ser demonstrada da seguinte forma:

**Quadro 14** – Apuração das Despesas com Manutenção e Desenvolvimento do Ensino: 2013

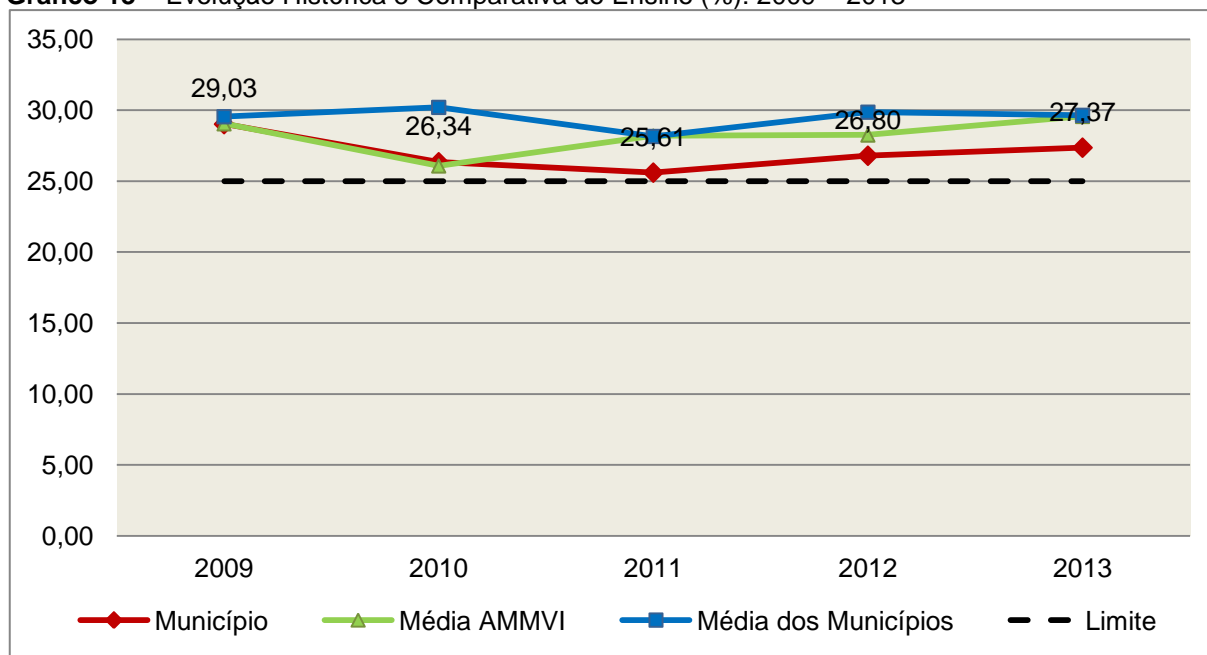
COMPONENTE	VALOR (R\$)	%
<b>Total da Receita com Impostos</b>	<b>14.766.541,48</b>	<b>100,00</b>
<b>Valor Aplicado Educação Infantil</b>	<b>2.725.209,10</b>	<b>18,46</b>
Educação Infantil	2.725.209,10	18,46
<b>Valor Aplicado Ensino Fundamental</b>	<b>2.065.204,72</b>	<b>13,99</b>
Ensino Fundamental	2.065.204,72	13,99
(-) Total das Deduções com Educação Básica*	1.326.304,03	8,98
(+) Perda com FUNDEB	581.502,73	3,94
(-) Rendimentos de Aplicações Financeiras	3.573,00	0,02
<b>Total das Despesas para efeito de Cálculo</b>	<b>4.042.039,52</b>	<b>27,37</b>
Valor Mínimo a ser Aplicado	3.691.635,37	25,00
<b>Valor Acima do Limite (25%)</b>	<b>350.404,15</b>	<b>2,37</b>

**Fonte:** Demonstrativos do Balanço Geral consolidado e análise técnica.

\*Deduções, incluindo-se os convênios, dispostas no Anexo deste Relatório.

O gráfico seguinte apresenta a evolução histórica e comparativa da aplicação em Manutenção e Desenvolvimento do Ensino:

**Gráfico 13** – Evolução Histórica e Comparativa do Ensino (%): 2009 – 2013



**Fonte:** Demonstrativos dos Balanços Gerais consolidados e análise técnica.

O gráfico anterior demonstra que o Município de Benedito Novo em 2013 aumentou seus gastos com Manutenção e Desenvolvimento do Ensino, em termos percentuais, quando comparado ao exercício anterior.

## 5.2.2. FUNDEB

**Limite 1:** mínimo de 60% dos recursos oriundos do FUNDEB na remuneração dos profissionais do magistério em efetivo exercício – art. 60, XII, do Ato das Disposições Constitucionais Transitórias - ADCT c/c art. 22 da Lei nº 11.494/07.

Verificou-se que o Município aplicou o valor de **R\$ 2.080.074,88**, equivalendo a **99,18%** dos recursos oriundos do FUNDEB, em gastos com a remuneração dos profissionais do magistério em efetivo exercício, **CUMPRINDO** o estabelecido no artigo 60, inciso XII do Ato das Disposições Constitucionais Transitórias (ADCT) e artigo 22 da Lei nº 11.494/2007.

A apuração das despesas com profissionais do magistério em efetivo exercício pode ser demonstrada da seguinte forma:

**Quadro 15** – Apuração das Despesas com Profissionais do Magistério em Efetivo Exercício – FUNDEB: 2013

COMPONENTE	VALOR (R\$)
Transferências do FUNDEB	2.093.770,27
(+) Rendimentos de Aplicações Financeiras das Contas do FUNDEB	3.573,00
<b>Total dos recursos oriundos do FUNDEB</b>	<b>2.097.343,27</b>

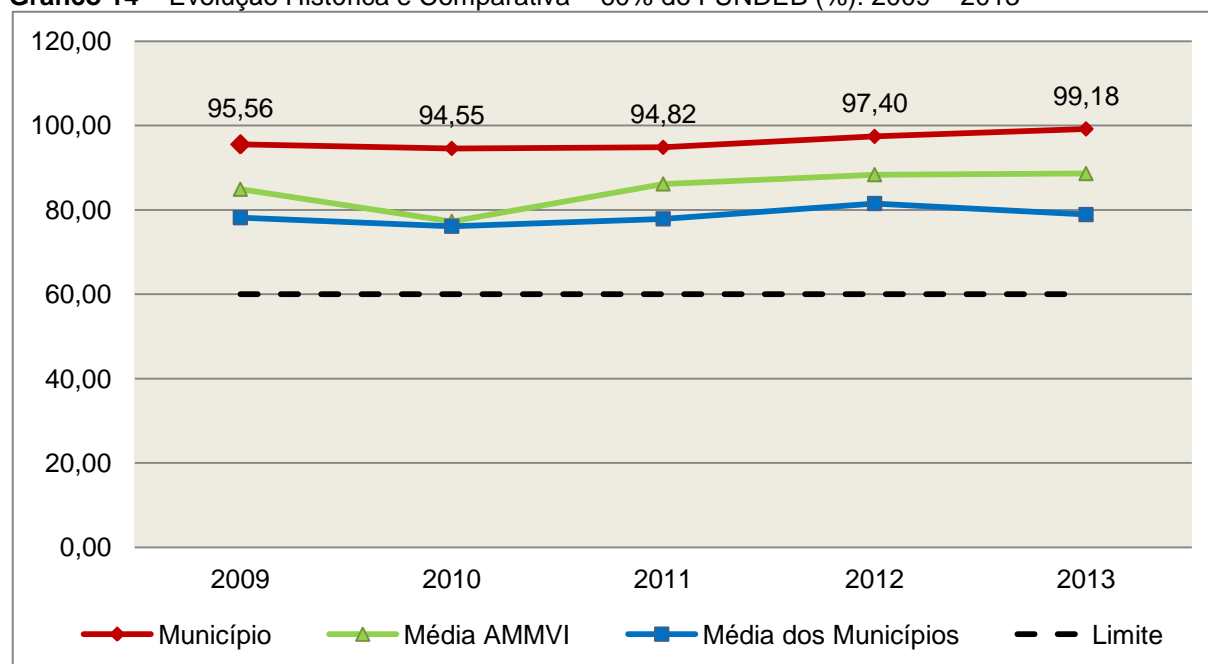


60% dos Recursos Oriundos do FUNDEB	1.258.405,96
Despesas com Profissionais do Magistério em Efetivo Exercício aplicadas com Recursos do FUNDEB	2.080.074,88
<b>Valor Acima do Limite</b>	<b>821.668,92</b>

**Fonte:** Demonstrativos do Balanço Geral consolidado e da análise técnica.

O gráfico seguinte apresenta a evolução histórica e comparativa da aplicação em despesas com Profissionais do Magistério em Efetivo Exercício:

**Gráfico 14** – Evolução Histórica e Comparativa – 60% do FUNDEB (%): 2009 – 2013



**Fonte:** Demonstrativos dos Balanços Gerais consolidados e análise técnica.

**Limite 2:** mínimo de 95% dos recursos oriundos do FUNDEB (no exercício financeiro em que forem creditados), em despesas com Manutenção e Desenvolvimento da Educação Básica – art. 21 da Lei nº 11.494/07.

Constatou-se que o Município aplicou o valor de **R\$ 2.080.074,88**, equivalendo a **99,18%** dos recursos oriundos do FUNDEB, em despesas com Manutenção e Desenvolvimento da Educação Básica, **CUMPRINDO** o estabelecido no artigo 21 da Lei nº 11.494/2007.

A apuração das despesas com Manutenção e Desenvolvimento da Educação Básica com recursos oriundos do FUNDEB pode ser demonstrada da seguinte forma:

**Quadro 16** – Apuração das Despesas com FUNDEB: 2013

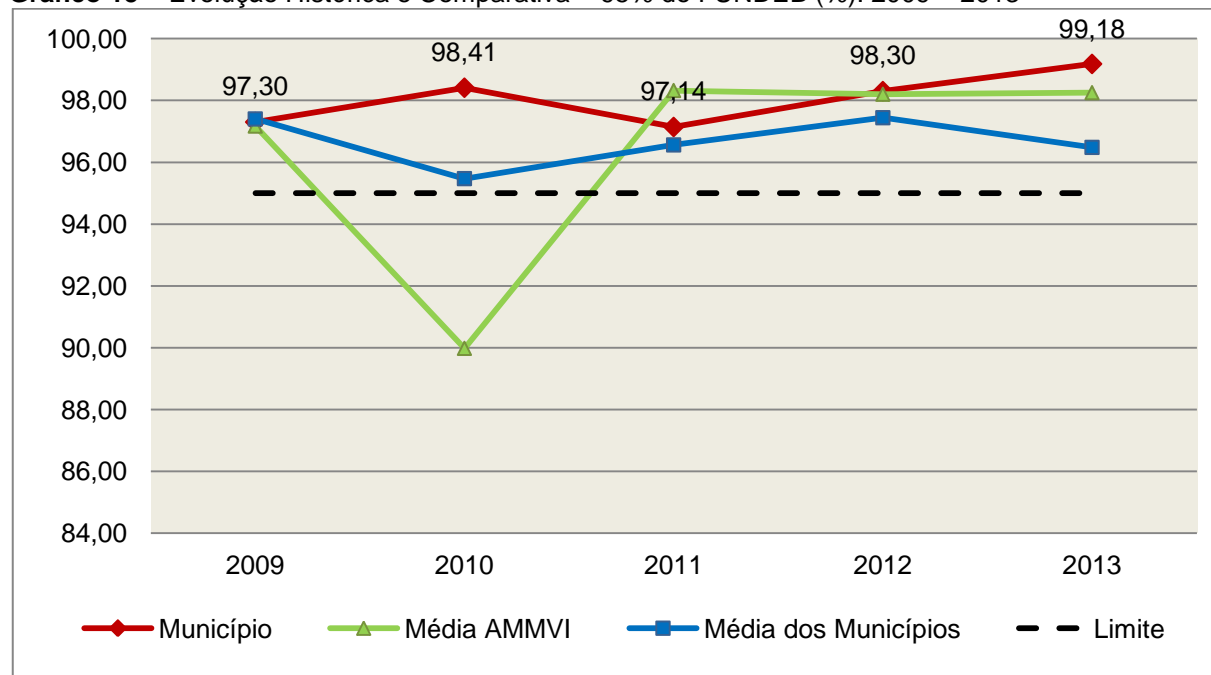
COMPONENTE	VALOR (R\$)
<b>Total dos Recursos Oriundos do FUNDEB</b>	<b>2.097.343,27</b>
95% dos Recursos do FUNDEB	1.992.476,11
Despesas com manutenção e desenvolvimento da educação básica aplicadas no exercício com recursos do FUNDEB *	2.080.074,88
<b>Valor Acima do Limite</b>	<b>87.598,77</b>

**Fonte:** Demonstrativos do Balanço Geral consolidado e análise técnica.

Obs.: \* Apuração efetuada com base na execução orçamentária (despesas empenhadas, liquidadas e pagas e os restos a pagar inscritos no exercício com disponibilidade financeira, considerando-se ainda as possíveis exclusões relativas às despesas impróprias, entre outras).

O gráfico seguinte apresenta a evolução histórica e comparativa da aplicação em Manutenção e Desenvolvimento da Educação Básica com recursos oriundos do FUNDEB:

**Gráfico 15** – Evolução Histórica e Comparativa – 95% do FUNDEB (%): 2009 – 2013



**Fonte:** Demonstrativos dos Balanços Gerais consolidados e análise técnica.

Com relação às despesas com Manutenção e Desenvolvimento da Educação Básica custeadas com recursos do FUNDEB, no exercício em análise, o Município de Benedito Novo ampliou sua aplicação, quando comparado ao exercício anterior.

**Limite 3:** utilização dos recursos do FUNDEB, no exercício seguinte ao do recebimento e mediante abertura de crédito adicional - artigo 21, § 2º da Lei nº 11.494/2007.

O Município utilizou, no 1º trimestre mediante a abertura de crédito adicional, integralmente o saldo anterior dos recursos do FUNDEB, no valor de **R\$ 32.566,57, CUMPRINDO** o estabelecido no artigo 21, § 2º da Lei nº 11.494/2007.

**Superávit financeiro do FUNDEB em 31/12/2013:** No tocante ao controle da utilização dos recursos do FUNDEB para o exercício seguinte apresenta-se o Quadro abaixo:

**Quadro 16A** – Controle da utilização de recursos para o exercício subsequente (art. 21, § 2º da Lei nº 11.494/2007)

COMPONENTE	VALOR (R\$)
Saldo Financeiro do FUNDEB em 31/12/2013	17.268,39
(-) Despesas inscritas em Restos a Pagar no exercício e em exercícios anteriores pendentes de pagamento e/ou despesas registradas em DDO no exercício, com disponibilidade dos recursos do FUNDEB	0,00
<b>(=) Recursos do FUNDEB que não foram utilizados</b>	<b>17.268,39</b>

**Fonte:** Dados do Sistema e-Sfinge e análise técnica.

### 5.3. Limites de gastos com pessoal (LRF)

#### 5.3.1. Limite máximo para os gastos com pessoal do Município

**Limite:** 60% da Receita Corrente Líquida para os gastos com pessoal do Município – art. 169 da Constituição Federal c/c o art. 19, III da Lei Complementar nº 101/2000 (LRF).

**Quadro 17** – Apuração das Despesas com Pessoal do Município: 2013

COMPONENTE	VALOR (R\$)	%
<b>TOTAL DA RECEITA CORRENTE LÍQUIDA</b>	<b>18.159.868,23</b>	<b>100,00</b>
LIMITE DE 60% DA RECEITA CORRENTE LÍQUIDA	10.895.920,94	60,00
<b>Despesas com Pessoal do Poder Executivo</b>	<b>8.859.437,24</b>	<b>48,79</b>
Pessoal e Encargos	8.859.437,24	48,79
<b>Despesas com Pessoal do Poder Legislativo</b>	<b>273.869,70</b>	<b>1,51</b>

Pessoal e Encargos	273.869,70	1,51
<b>Total das deduções das despesas com pessoal*</b>	<b>5.523,51</b>	<b>0,03</b>
<b>TOTAL DA DESPESA PARA EFEITO DE CÁLCULO DA DESPESA COM PESSOAL DO MUNICÍPIO</b>	<b>9.127.783,43</b>	<b>50,26</b>
Valor Abaixo do Limite (60%)	1.768.137,51	9,74

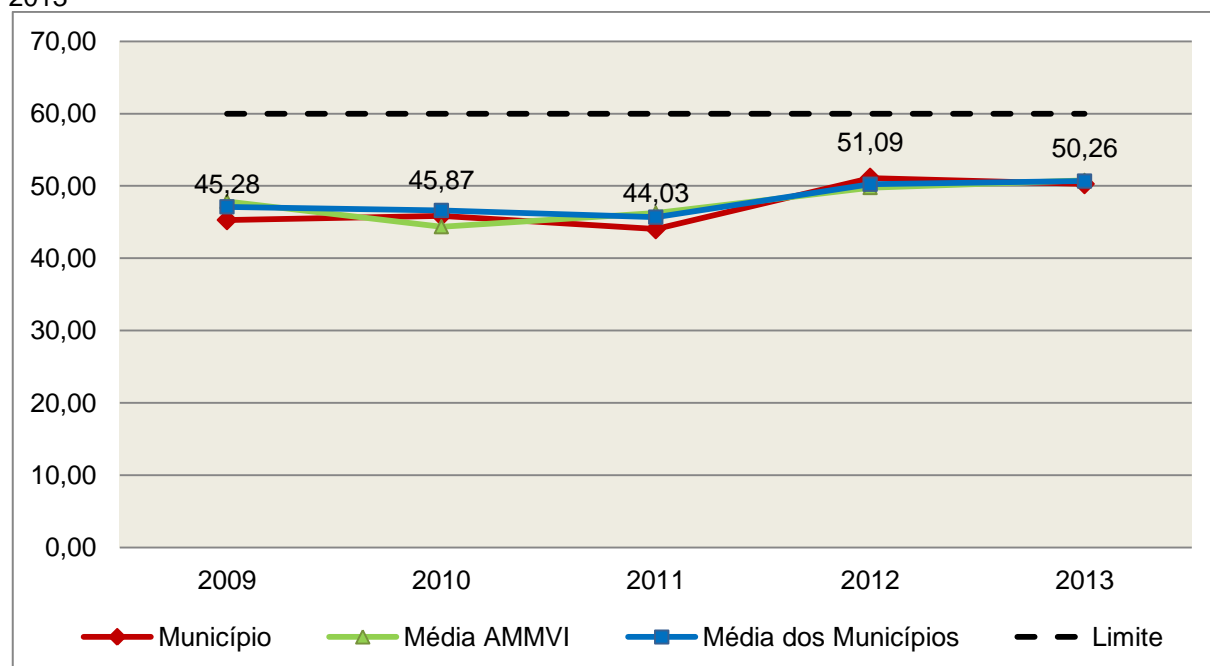
**Fonte:** Demonstrativos do Balanço Geral consolidado.

\*Deduções dispostas no Anexo deste Relatório.

No exercício em exame, o Município gastou **50,26%** do total da receita corrente líquida em despesas com pessoal, **CUMPRINDO** o limite contido no artigo 169 da Constituição Federal, regulamentado pela Lei Complementar nº 101/2000.

O gráfico seguinte apresenta a evolução histórica e comparativa das despesas com pessoal do Município:

**Gráfico 16** – Evolução Histórica e Comparativa da Despesa com Pessoal do Município: 2009 – 2013



**Fonte:** Demonstrativos dos Balanços Gerais consolidados e análise técnica.

O gráfico anterior mostra a redução dos gastos com pessoal do Município de Benedito Novo, quando comparado ao exercício anterior.

### 5.3.2. Limite máximo para os gastos com pessoal do Poder Executivo

**Limite:** 54% da Receita Corrente Líquida para os gastos com pessoal do Poder Executivo (Prefeitura, Fundos, Fundações, Autarquias e Empresas

Estatais Dependentes) – Artigo 20, III, 'b' da Lei Complementar nº 101/2000 (LRF).

**Quadro 18** – Apuração das Despesas com Pessoal do Poder Executivo: 2013

COMPONENTE	VALOR (R\$)	%
<b>TOTAL DA RECEITA CORRENTE LÍQUIDA</b>	<b>18.159.868,23</b>	<b>100,00</b>
LIMITE DE 54% DA RECEITA CORRENTE LÍQUIDA	9.806.328,84	54,00
Despesas com Pessoal do Poder Executivo	8.859.437,24	48,79
Deduções das despesas com pessoal do Poder Executivo*	5.523,51	0,03
<b>Total das Despesas para efeito de Cálculo das Despesas com Pessoal do Poder Executivo</b>	<b>8.853.913,73</b>	<b>48,76</b>
Valor Abaixo do Limite (54%)	952.415,11	5,24

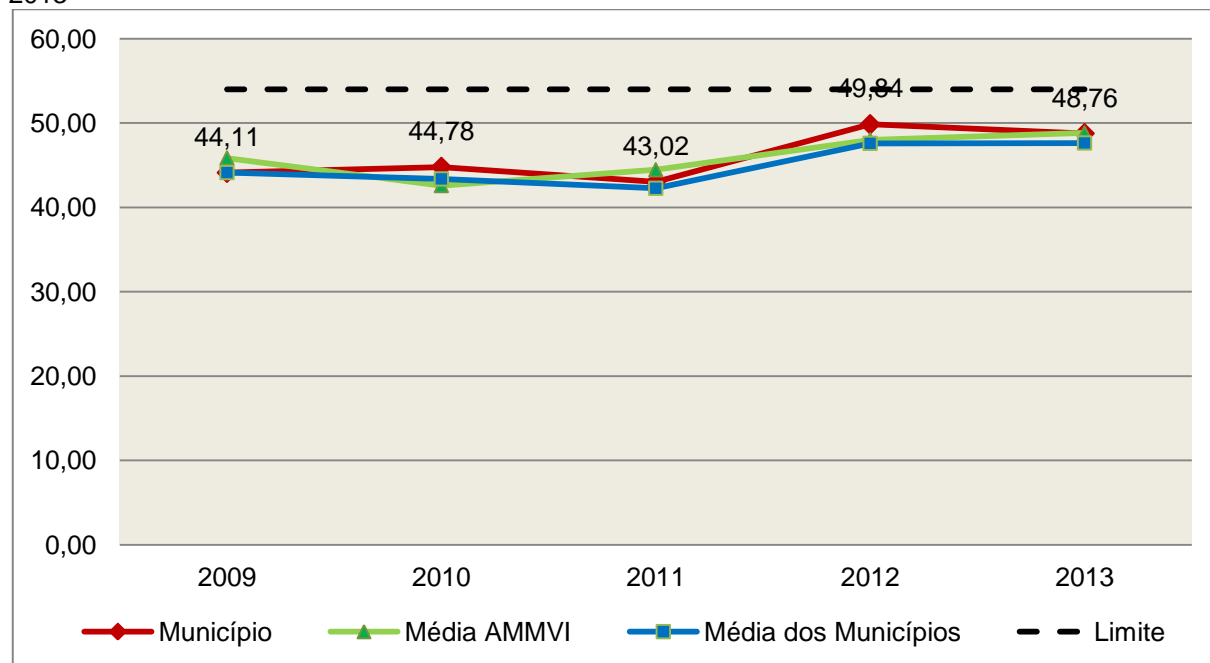
**Fonte:** Demonstrativos do Balanço Geral consolidado.

\*Deduções dispostas no Anexo deste Relatório.

O demonstrativo acima comprova que, no exercício em exame, o Poder Executivo gastou **48,76%** do total da receita corrente líquida em despesas com pessoal, **CUMPRINDO** a norma contida no artigo 20, III, 'b' da Lei Complementar nº 101/2000.

O gráfico seguinte apresenta a evolução histórica e comparativa das despesas com pessoal do Poder Executivo:

**Gráfico 17** – Evolução Histórica e Comparativa da Despesa com Pessoal do Executivo: 2009 – 2013



**Fonte:** Demonstrativos dos Balanços Gerais consolidados e análise técnica.

Da análise do gráfico, verifica-se que os gastos com pessoal do Poder Executivo reduziram, quando comparado ao exercício anterior.

### 5.3.3. Limite máximo para os gastos com pessoal do Poder Legislativo

**Limite:** 6% da Receita Corrente Líquida para os gastos com pessoal do Poder Legislativo (Câmara Municipal) – Artigo 20, III, 'a' da Lei Complementar nº 101/2000 (LRF).

**Quadro 19** – Apuração das Despesas com Pessoal do Poder Legislativo: 2013

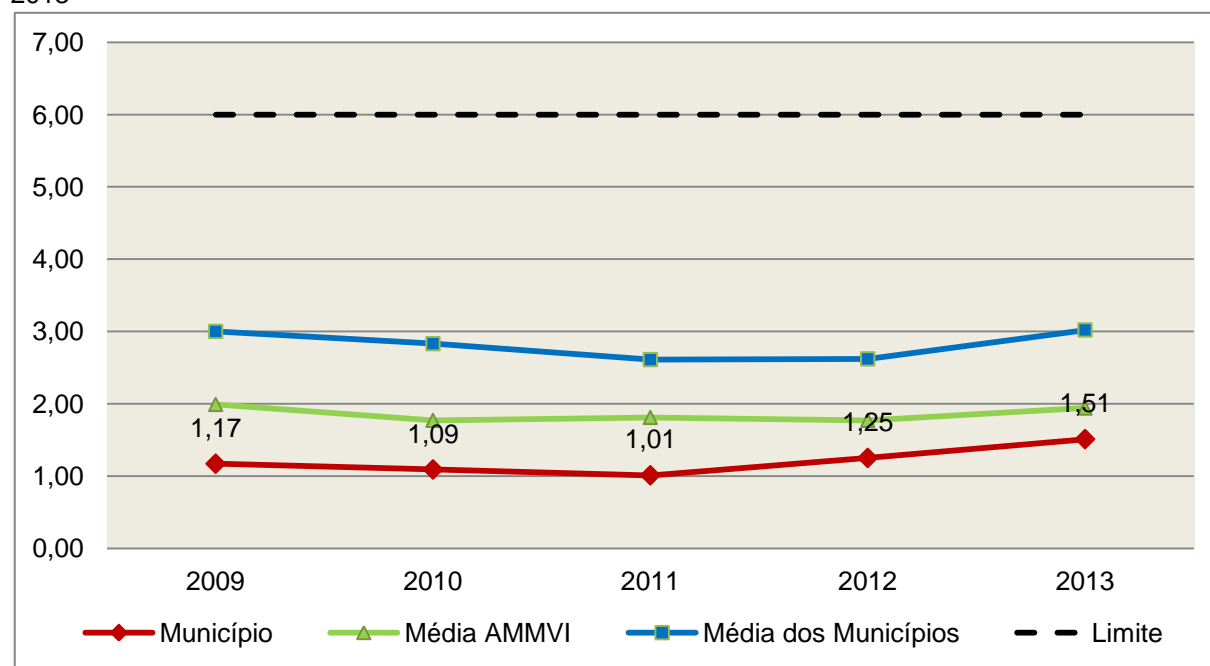
COMPONENTE	VALOR (R\$)	%
<b>TOTAL DA RECEITA CORRENTE LÍQUIDA</b>	<b>18.159.868,23</b>	<b>100,00</b>
LIMITE DE 6% DA RECEITA CORRENTE LÍQUIDA	1.089.592,09	6,00
Despesas com Pessoal do Poder Legislativo	273.869,70	1,51
<b>Total das Despesas para efeito de Cálculo das Despesas com Pessoal do Poder Legislativo</b>	<b>273.869,70</b>	<b>1,51</b>
Valor Abaixo do Limite (6%)	815.722,39	4,49

**Fonte:** Demonstrativos do Balanço Geral consolidado.

O Poder Legislativo gastou, no exercício em exame, **1,51%** do total da receita corrente líquida em despesas com pessoal, **CUMPRINDO** a norma contida no artigo 20, III, 'a' da Lei Complementar nº 101/2000.

O gráfico seguinte apresenta a evolução histórica e comparativa das despesas com pessoal do Poder Legislativo:

**Gráfico 18** – Evolução Histórica e Comparativa da Despesa com Pessoal do Legislativo: 2009 – 2013



**Fonte:** Demonstrativos dos Balanços Gerais consolidados e análise técnica.

O estudo evolutivo dos gastos com pessoal da Câmara expõe que houve um aumento do percentual quando comparado ao exercício anterior.

## 6. CONSELHOS MUNICIPAIS

Os Conselhos Municipais são considerados órgãos públicos que contribuem de forma significativa na execução de políticas públicas setoriais.

Podem ser de natureza obrigatória ou discricionária, ou seja, os de criação obrigatória são exigidos por leis federais, cujas funções são definidas como deliberativas, fiscalizadoras, assessoramento, supervisora e executiva; enquanto que os discricionários são decorrentes de legislação municipal.

O artigo 20, § 2º da Resolução n. TC – 16/94, alterado pelo artigo 1º da Resolução n. TC 077/2013, de 29 de abril de 2013 exige a remessa dos pareceres dos conselhos obrigatórios, juntamente com a prestação de contas anual, quais sejam:

a) Conselho Municipal de Acompanhamento e Controle Social do Fundeb, previsto no art. 24, da Lei Federal n.º 11.494, de 20 de junho de 2007.

b) Conselho Municipal de Saúde, previsto no art. 1º, caput e § 2º da Lei Federal n.º 8.142, de 28 de dezembro de 1990;

c) Conselho Municipal dos Direitos da Infância e do Adolescente, previsto no art. 88, inciso II da Lei Federal n.º 8.069, de 13 de junho de 1990;

d) Conselho Municipal de Assistência Social, previsto no art. 16, inciso IV, da Lei Federal n.º 8.742, de 07 de dezembro de 1993;

e) Conselho Municipal de Alimentação Escolar, previsto no art. 18 da Lei Federal n.º 11.947, de 16 de junho de 2009;

f) Conselho Municipal do Idoso, previsto no art. 6º da Lei Federal n.º 8.842, de 04 de janeiro de 1994.

## 6.1. Conselho Municipal de Acompanhamento e Controle Social do FUNDEB (CACCS – FUNDEB)

O Conselho Municipal de Acompanhamento e Controle Social do Fundeb está previsto no artigo 24 da Lei Federal n.º 44.494, de 20 de junho de 2007.

Referido órgão tem a função de acompanhar a correta aplicação dos recursos do Fundeb e do Programa Nacional de Apoio ao Transporte Escolar (PNATE), bem como supervisionar o censo escolar anual.

O Conselho Municipal do Fundeb é autônomo, não é subordinado ao Poder Executivo e seus membros não são remunerados. No entanto, deverá ser criado por lei específica municipal, e sua composição deve obedecer ao que prescreve o art. 24, § 1º, IV e § 2º da Lei n.º 11.494/2007:

Art. 24. O acompanhamento e o controle social sobre a distribuição, a transferência e a aplicação dos recursos dos Fundos serão exercidos, junto aos respectivos governos, no âmbito da União, dos Estados, do Distrito Federal e dos Municípios, por conselhos instituídos especificamente para esse fim.

§ 1º Os conselhos serão criados por legislação específica, editada no pertinente âmbito governamental, observados os seguintes critérios de composição:

[....]

IV - em âmbito municipal, por no mínimo 9 (nove) membros, sendo:

a) 2 (dois) representantes do Poder Executivo Municipal, dos quais pelo menos 1 (um) da Secretaria Municipal de Educação ou órgão educacional equivalente;

b) 1 (um) representante dos professores da educação básica pública;

c) 1 (um) representante dos diretores das escolas básicas públicas;

d) 1 (um) representante dos servidores técnico-administrativos das escolas básicas públicas;

e) 2 (dois) representantes dos pais de alunos da educação básica pública;



f) 2 (dois) representantes dos estudantes da educação básica pública, um dos quais indicado pela entidade de estudantes secundaristas.

§ 2º Integrarão ainda os conselhos municipais dos Fundos, quando houver, 1 (um) representante do respectivo Conselho Municipal de Educação e 1 (um) representante do Conselho Tutelar a que se refere a [Lei nº 8.069, de 13 de julho de 1990](#), indicados por seus pares.

Em consulta ao processo eletrônico gerado através dos dados encaminhados pelo Município de **Benedito Novo**, constata-se que o Parecer do Conselho do FUNDEB indica que as respectivas contas foram aprovadas (fl. 150).

## 6.2. Conselho Municipal de Saúde (CMS)

O Conselho Municipal de Saúde – CMS está previsto no art. 1º, inciso II da Lei Federal n.º 8.142, de 28 de dezembro de 1990.

Trata-se de um órgão colegiado composto por representantes do governo, prestadores de serviço, profissionais de saúde e usuários, atua na formação de estratégias e no controle da execução das políticas de saúde, inclusive nos aspectos econômicos e financeiros, cujas decisões serão homologadas pelo chefe do poder executivo municipal<sup>5</sup>.

Compõe-se, conforme prescreve a terceira diretriz da Resolução n.º 453, de 10 de maio de 2012:

- a) 50% de entidades e movimentos representativos de usuários;
- b) 25% de entidades representativas dos trabalhadores da área de Saúde;
- c) 25% de representação de governo e prestadores de serviços privados conveniados, ou sem fins lucrativos.

O Conselho Municipal de Saúde tem as competências elencadas pela quinta diretriz da Resolução n.º 453/2012:

Quinta Diretriz: aos Conselhos de Saúde Nacional, Estaduais, Municipais e do Distrito Federal, que têm

---

<sup>5</sup> Viana, Luiz Cláudio. O papel dos conselhos municipais na gestão pública [monografia]; orientadora, Maria Eliana Cristina Bar. - Florianópolis, SC, 2011. p. 26

competências definidas nas leis federais, bem como em indicações advindas das Conferências de Saúde, compete:

I - fortalecer a participação e o Controle Social no SUS, mobilizar e articular a sociedade de forma permanente na defesa dos princípios constitucionais que fundamentam o SUS;

II - elaborar o Regimento Interno do Conselho e outras normas de funcionamento;

III - discutir, elaborar e aprovar propostas de operacionalização das diretrizes aprovadas pelas Conferências de Saúde;

IV - atuar na formulação e no controle da execução da política de saúde, incluindo os seus aspectos econômicos e financeiros, e propor estratégias para a sua aplicação aos setores público e privado;

V - definir diretrizes para elaboração dos planos de saúde e deliberar sobre o seu conteúdo, conforme as diversas situações epidemiológicas e a capacidade organizacional dos serviços;

VI - anualmente deliberar sobre a aprovação ou não do relatório de gestão;

VII - estabelecer estratégias e procedimentos de acompanhamento da gestão do SUS, articulando-se com os demais colegiados, a exemplo dos de seguridade social, meio ambiente, justiça, educação, trabalho, agricultura, idosos, criança e adolescente e outros;

VIII - proceder à revisão periódica dos planos de saúde;

IX - deliberar sobre os programas de saúde e aprovar projetos a serem encaminhados ao Poder Legislativo, propor a adoção de critérios definidores de qualidade e resolutividade, atualizando-os face ao processo de incorporação dos avanços científicos e tecnológicos na área da Saúde;

X - avaliar, explicitando os critérios utilizados, a organização e o funcionamento do Sistema Único de Saúde do SUS;

XI - avaliar e deliberar sobre contratos, consórcios e convênios, conforme as diretrizes dos Planos de Saúde Nacional, Estaduais, do Distrito Federal e Municipais;

XII - acompanhar e controlar a atuação do setor privado credenciado mediante contrato ou convênio na área de saúde;

XIII - aprovar a proposta orçamentária anual da saúde, tendo em vista as metas e prioridades estabelecidas na Lei de Diretrizes Orçamentárias, observado o princípio do

processo de planejamento e orçamento ascendentes, conforme legislação vigente;

XIV - propor critérios para programação e execução financeira e orçamentária dos Fundos de Saúde e acompanhar a movimentação e destino dos recursos;

XV - fiscalizar e controlar gastos e deliberar sobre critérios de movimentação de recursos da Saúde, incluindo o Fundo de Saúde e os recursos transferidos e próprios do Município, Estado, Distrito Federal e da União, com base no que a lei disciplina;

XVI - analisar, discutir e aprovar o relatório de gestão, com a prestação de contas e informações financeiras, repassadas em tempo hábil aos conselheiros, e garantia do devido assessoramento;

XVII - fiscalizar e acompanhar o desenvolvimento das ações e dos serviços de saúde e encaminhar denúncias aos respectivos órgãos de controle interno e externo, conforme legislação vigente;

XVIII - examinar propostas e denúncias de indícios de irregularidades, responder no seu âmbito a consultas sobre assuntos pertinentes às ações e aos serviços de saúde, bem como apreciar recursos a respeito de deliberações do Conselho nas suas respectivas instâncias;

XIX - estabelecer a periodicidade de convocação e organizar as Conferências de Saúde, propor sua convocação ordinária ou extraordinária e estruturar a comissão organizadora, submeter o respectivo regimento e programa ao Pleno do Conselho de Saúde correspondente, convocar a sociedade para a participação nas pré-conferências e conferências de saúde;

XX - estimular articulação e intercâmbio entre os Conselhos de Saúde, entidades, movimentos populares, instituições públicas e privadas para a promoção da Saúde;

XXI - estimular, apoiar e promover estudos e pesquisas sobre assuntos e temas na área de saúde pertinente ao desenvolvimento do Sistema Único de Saúde (SUS);

XXII - acompanhar o processo de desenvolvimento e incorporação científica e tecnológica, observados os padrões éticos compatíveis com o desenvolvimento sociocultural do País;

XXIII - estabelecer ações de informação, educação e comunicação em saúde, divulgar as funções e competências do Conselho de Saúde, seus trabalhos e decisões nos meios de comunicação, incluindo

informações sobre as agendas, datas e local das reuniões e dos eventos;

XXIV - deliberar, elaborar, apoiar e promover a educação permanente para o controle social, de acordo com as Diretrizes e a Política Nacional de Educação Permanente para o Controle Social do SUS;

XXV - incrementar e aperfeiçoar o relacionamento sistemático com os poderes constituídos, Ministério Público, Judiciário e Legislativo, meios de comunicação, bem como setores relevantes não representados nos conselhos;

XXVI - acompanhar a aplicação das normas sobre ética em pesquisas aprovadas pelo CNS;

XXVII - deliberar, encaminhar e avaliar a Política de Gestão do Trabalho e Educação para a Saúde no SUS;

XXVIII - acompanhar a implementação das propostas constantes do relatório das plenárias dos Conselhos de Saúde; e

XXIX - atualizar periodicamente as informações sobre o Conselho de Saúde no Sistema de Acompanhamento dos Conselhos de Saúde (SIACS).

Salienta-se que os membros do Conselho não são remunerados e suas funções são consideradas de relevância pública.

Conforme consta do processo eletrônico gerado através dos dados encaminhados pelo Município de **Benedito Novo**, a análise do Parecer do Conselho Municipal de Saúde indica que as contas foram aprovadas (fls. 173/176).

### **6.3. Conselho Municipal dos Direitos da Criança e do Adolescente**

A Constituição Federal trata do dever da família, da sociedade e do Estado, em caráter prioritário, em assegurar à criança e ao adolescente uma série de direitos, conforme pode ser constatado em seu artigo 227:

É dever da família, da sociedade e do Estado assegurar à criança, ao adolescente e ao jovem, com absoluta prioridade, o direito à vida, à saúde, à alimentação, à educação, ao lazer, à profissionalização, à cultura, à dignidade, ao respeito, à liberdade e à convivência familiar e comunitária, além de colocá-los a salvo de toda forma de negligência, discriminação, exploração, violência, crueldade e opressão.

Nessa linha foi promulgada a Lei nº 8.069, de 13 de julho de 1990, que dispõe sobre o Estatuto da Criança e do Adolescente (ECA) e trata sobre a proteção integral desses.

A referida Lei prevê em seu artigo 88, incisos II e IV, a criação do Conselho Municipal dos Direitos da Criança e do Adolescente e a manutenção de fundo especial, respectivamente. Esse fundo, no caso dos Municípios, deve ser criado por lei municipal, obedecendo ao disposto no artigo 167, IX da Constituição Federal e artigo 74 da Lei nº 4.320/64.

O Conselho Municipal da Criança e do Adolescente é órgão deliberativo e controlador das ações relacionadas à política de atendimento dos direitos da criança e do adolescente.

Em consulta ao processo eletrônico gerado através dos dados encaminhados pelo Município de **Benedito Novo**, constata-se que as contas foram aprovadas pelo Conselho Municipal dos Direitos da Criança e do Adolescente com a seguinte ressalva:

**Ausência de deliberação e aprovação do Conselho Municipal da Criança e do Adolescente para os gastos com salários, obrigações patronais, combustíveis e lubrificantes, material de processamento de dados, manutenção e conservação de bens imóveis, telefone, seguro veículo, manutenção de computadores, auxílio alimentação, auxílio faculdade e estabilizador (fls. 182/183).**

### **6.3.1 Do Fundo Municipal dos Direitos da Criança e do Adolescente - FIA**

A receita do referido Fundo deve ser vinculada aos seus objetivos e sua finalidade, sendo que a forma de aplicação dos recursos é determinada pelo Conselho Municipal dos Direitos da Criança e do Adolescente. Isto é operacionalizado através da aprovação de seu Plano de Aplicação feita anualmente, em consonância com o Plano de Ação elaborado anteriormente também pelo referido Conselho, de acordo com o artigo 260, § 2º da Lei nº 8.069/90 c/c o artigo 1º da Resolução do Conselho Nacional dos Direitos da Criança e do Adolescente - CONANDA nº 105, de 15 de junho de 2005, conforme segue:

Lei nº 8.069/90

Art. 260. [...]

§ 2º Os Conselhos Municipais, Estaduais e Nacional dos Direitos da Criança e do Adolescente fixarão critérios de utilização, através de

planos de aplicação das doações subsidiadas e demais receitas, aplicando necessariamente percentual para incentivo ao acolhimento, sob a forma de guarda, de criança ou adolescente, órfãos ou abandonado, na forma do disposto no **art. 227, § 3º, VI, da Constituição Federal**.

Resolução do CONANDA nº 105, de 15 de junho de 2005:

Art.1º - Ficam estabelecidos os Parâmetros para a Criação e Funcionamento dos Conselhos dos Direitos da Criança e do Adolescente em todo o território nacional, nos termos do art.88, inciso II, do Estatuto da Criança e do Adolescente, e artigos. 227, §7º da Constituição Federal, como órgãos deliberativos da política de promoção dos direitos da criança e do adolescente, controladores das ações em todos os níveis no sentido da implementação desta mesma política e responsáveis por fixar critérios de utilização através de planos de aplicação do Fundo dos Direitos da Criança e do Adolescente, incumbindo-lhes ainda zelar pelo efetivo respeito ao princípio da prioridade absoluta à criança e ao adolescente, nos moldes do previsto no art.4º, caput e parágrafo único, alíneas “b”, “c” e “d” combinado com os artigos 87, 88 e 259, parágrafo único, todos da Lei nº 8.069/90 e art. 227, caput, da Constituição Federal. (grifo nosso)

No caso do Município de Benedito Novo, constata-se que a despesa do Fundo Municipal dos Direitos da Criança e do Adolescente (R\$ 127.815,30) representa 0,87% da despesa total realizada pela Prefeitura Municipal (R\$ 14.684.779,31).

Além disso, conforme documentação acostada ao processo às fls. 151 a 170, verifica-se que:

1) A nominata e os atos de posse dos Conselheiros do Conselho Municipal dos Direitos da Criança e do Adolescente estão acostados aos autos, às fls. 160 a 163;

2) Não houve a remessa do Plano de Ação referente ao Fundo Municipal dos Direitos da Criança e do Adolescente - FIA, caracterizando a ausência de elaboração do mesmo, em desacordo ao disposto o artigo 260, § 2º da Lei nº 8.069/90 c/c o artigo 1º da Resolução do CONANDA nº 105, de 15 de junho de 2005 (fls. 166/167);

3) Não houve a remessa do Plano de Aplicação dos recursos do FIA, caracterizando a ausência de elaboração do mesmo, contrariando o disposto no artigo 260, § 2º da Lei nº 8.069/90 c/c o artigo 1º da Resolução do CONANDA nº 105, de 15 de junho de 2005 (fls. 166/167);

4) A manutenção e funcionamento do Conselho Tutelar (R\$ 10.379,45) representa 8,12% da despesa total do Fundo Municipal da Infância e

Adolescência, em desacordo ao artigo 16 da Resolução CONANDA nº 137, de 21 de janeiro de 2010.

Art. 16 Deve ser vedada à utilização dos recursos do Fundo dos Direitos da Criança e do Adolescente para despesas que não se identifiquem diretamente com a realização de seus objetivos ou serviços determinados pela lei que o instituiu, exceto em situações emergenciais ou de calamidade pública previstas em lei. Esses casos excepcionais devem ser aprovados pelo plenário do Conselho dos Direitos da Criança e do Adolescente.

Parágrafo Único. Além das condições estabelecidas no caput, deve ser vedada ainda a utilização dos recursos do Fundo dos Direitos da Criança e do Adolescente para:

[...]

II - pagamento, manutenção e funcionamento do Conselho Tutelar;

#### **6.4. Conselho Municipal de Assistência Social (CMAS)**

O Conselho Municipal de Assistência Social está previsto no art. 16, inciso IV da Lei Federal n.º 8.742, de 07 de dezembro de 1993.

Citado órgão tem a competência de acompanhar a execução da política de assistência social, e seus membros não são remunerados. No entanto, conforme parágrafo único do art. 16 da Lei n.º 8.742/93 as despesas referentes a passagens e diárias de conselheiros representantes do governo ou da sociedade civil, quando estiverem no exercício de suas atribuições devem ser custeadas pelo órgão gestor da Assistência Social.

Conforme consta do processo eletrônico gerado através dos dados encaminhados pelo Município de **Benedito Novo**, a análise do Parecer do Conselho Municipal de Assistência Social indica que as contas foram aprovadas (fl. 177).

#### **6.5. Conselho Municipal de Alimentação Escolar (CMAE)**

O Conselho Municipal de Alimentação Escolar está previsto no artigo 18 da Lei Federal n.º 11.947, de 16 de junho de 2009:

Art. 18. Os Estados, o Distrito Federal e os Municípios instituirão, no âmbito de suas respectivas jurisdições administrativas, Conselhos de Alimentação Escolar - CAE, órgãos colegiados de caráter fiscalizador, permanente, deliberativo e de assessoramento, compostos da seguinte forma:

I - 1 (um) representante indicado pelo Poder Executivo do respectivo ente federado;

II - 2 (dois) representantes das entidades de trabalhadores da educação e de discentes, indicados pelo respectivo órgão de representação, a serem escolhidos por meio de assembleia específica;

III - 2 (dois) representantes de pais de alunos, indicados pelos Conselhos Escolares, Associações de Pais e Mestres ou entidades similares, escolhidos por meio de assembleia específica;

IV - 2 (dois) representantes indicados por entidades civis organizadas, escolhidos em assembleia específica.

§ 1º Os Estados, o Distrito Federal e os Municípios poderão, a seu critério, ampliar a composição dos membros do CAE, desde que obedecida a proporcionalidade definida nos incisos deste artigo.

§ 2º Cada membro titular do CAE terá 1 (um) suplente do mesmo segmento representado.

§ 3º Os membros terão mandato de 4 (quatro) anos, podendo ser reconduzidos de acordo com a indicação dos seus respectivos segmentos.

§ 4º A presidência e a vice-presidência do CAE somente poderão ser exercidas pelos representantes indicados nos incisos II, III e IV deste artigo.

§ 5º O exercício do mandato de conselheiros do CAE é considerado serviço público relevante, não remunerado.

§ 6º Caberá aos Estados, ao Distrito Federal e aos Municípios informar ao FNDE a composição do seu respectivo CAE, na forma estabelecida pelo Conselho Deliberativo do FNDE.

A sua atuação está prevista no artigo 19 da citada lei:

Art. 19. Compete ao CAE:



I - acompanhar e fiscalizar o cumprimento das diretrizes estabelecidas na forma do art. 2º desta Lei;

II - acompanhar e fiscalizar a aplicação dos recursos destinados à alimentação escolar;

III - zelar pela qualidade dos alimentos, em especial quanto às condições higiênicas, bem como a aceitabilidade dos cardápios oferecidos;

IV - receber o relatório anual de gestão do PNAE e emitir parecer conclusivo a respeito, aprovando ou reprovando a execução do Programa.

Parágrafo único. Os CAEs poderão desenvolver suas atribuições em regime de cooperação com os Conselhos de Segurança Alimentar e Nutricional estaduais e municipais e demais conselhos afins, e deverão observar as diretrizes estabelecidas pelo Conselho Nacional de Segurança Alimentar e Nutricional - CONSEA.

Conforme consta do processo eletrônico gerado através dos dados encaminhados pelo Município de **Benedito Novo**, a análise do Parecer do Conselho Municipal de Alimentação Escolar indica que as contas foram aprovadas (fls. 178/179).

## **6.6. Conselho Municipal do Idoso (ou da Pessoa Idosa ou dos Direitos da Pessoa Idosa)**

O Conselho Municipal do Idoso está previsto no artigo 6º da Lei Federal n.º 8.842, de 04 de janeiro de 1994.

Suas competências estão previstas no artigo 7º da mesma lei, na redação dada pela Lei n.º 10.741/2003:

Art. 7º Os Conselhos Nacional, Estaduais, do Distrito Federal e Municipais do Idoso, previstos na [Lei n.º 8.842, de 4 de janeiro de 1994](#), zelarão pelo cumprimento dos direitos do idoso, definidos nesta Lei.

Conforme consta do processo eletrônico gerado através dos dados encaminhados pelo Município de **Benedito Novo**, a análise do Parecer do Conselho Municipal do Idoso indica que as contas foram aprovadas (fls. 180/181).

## **7. DO CUMPRIMENTO DA LEI COMPLEMENTAR Nº 131/2009 E DO DECRETO FEDERAL Nº 7.185/2010**

A transparência da gestão fiscal, entendida como a produção e divulgação sistemática de informações, é um dos pilares em que se assenta a Lei Complementar nº 101/2000.

Para assegurar essa transparência a Lei Complementar nº 131/2009 acrescentou dispositivos a referida Lei a fim de determinar a disponibilização, em tempo real, de informações pormenorizadas sobre a execução orçamentária e financeira, referentes à receita e à despesa, da União, dos Estados, do Distrito Federal e dos Municípios, bem como definiu prazos para a implantação.

O artigo 48, parágrafo único, da Lei Complementar nº 101/2000 alterado pela Lei Complementar nº 131/2009, assim determina:

Art. 48. [...]

Parágrafo único. A transparência será assegurada também mediante:

I – incentivo à participação popular e realização de audiências públicas, durante os processos de elaboração e discussão dos planos, lei de diretrizes orçamentárias e orçamentos;

II – liberação ao pleno conhecimento e acompanhamento da sociedade, em tempo real, de informações pormenorizadas sobre a execução orçamentária e financeira, em meios eletrônicos de acesso público;

III – adoção de sistema integrado de administração financeira e controle, que atenda a padrão mínimo de qualidade estabelecido pelo Poder Executivo da União e ao disposto no art. 48-A.

Os conteúdos das informações sobre a execução orçamentária e financeira, liberados em meios eletrônicos de acesso público, são definidos no artigo 48-A, I e II, da Lei Complementar nº 101/2000 incluído pela Lei Complementar nº 131/2009, a saber:

Art. 48-A. Para os fins a que se refere o inciso II do parágrafo único do art. 48, os entes da Federação disponibilizarão a qualquer pessoa física ou jurídica o acesso a informações referentes a:

I – quanto à despesa: todos os atos praticados pelas unidades gestoras no decorrer da execução da despesa, no momento de sua realização, com a disponibilização mínima dos dados referentes ao número do correspondente processo, ao bem fornecido ou ao serviço prestado, à pessoa física ou jurídica beneficiária do pagamento e, quando for o caso, ao procedimento licitatório realizado;

II – quanto à receita: o lançamento e o recebimento de toda a receita das unidades gestoras, inclusive referente a recursos extraordinários.

Quanto aos prazos para o cumprimento das determinações dispostas nos referidos artigos a Lei Complementar nº 131/2009 estabeleceu:

Art. 73-B. Ficam estabelecidos os seguintes prazos para o cumprimento das determinações dispostas nos incisos II e III do parágrafo único do art. 48 e do art. 48-A:

I – 1 (um) ano para a União, os Estados, o Distrito Federal e os Municípios com mais de 100.000 (cem mil) habitantes;

II – 2 (dois) anos para os Municípios que tenham entre 50.000 (cinquenta mil) e 100.000 (cem mil) habitantes;

III – 4 (quatro) anos para os Municípios que tenham até 50.000 (cinquenta mil) habitantes.

Parágrafo único. Os prazos estabelecidos neste artigo serão contados a partir da data de publicação da lei complementar que introduziu os dispositivos referidos no caput deste artigo.”

O sistema integrado de administração financeira e controle – SISTEMA mencionado no inciso III do parágrafo único do artigo 48 da Lei Complementar nº 101/2000 alterado pela Lei Complementar nº 131/2009, foi regulamentado por meio do Decreto Federal nº 7.185/2010, que em seu artigo 1º assim determina:

Art. 1º A transparência da gestão fiscal dos entes da Federação referidos no art. 1º, § 3º, da Lei Complementar nº 101, de 4 de maio de 2000, será assegurada mediante a observância do disposto no art. 48, parágrafo único, da referida Lei e das normas estabelecidas neste Decreto.

Dessa forma, o referido Decreto também estabeleceu requisitos com padrão mínimo de qualidade necessário para assegurar a transparência da gestão fiscal, onde se extraiu os seguintes:

Art. 2º O sistema integrado de administração financeira e controle utilizado no âmbito de cada ente da Federação, doravante denominado SISTEMA, deverá permitir a liberação em tempo real das informações pormenorizadas sobre a execução orçamentária e financeira das unidades gestoras, referentes à receita e à despesa, com a abertura mínima estabelecida neste Decreto, bem como o registro contábil tempestivo dos atos e fatos que afetam ou possam afetar o patrimônio da entidade.

§ 1º Integrarão o SISTEMA todas as entidades da administração direta, as autarquias, as fundações, os fundos e as empresas estatais dependentes, sem prejuízo da autonomia do ordenador de despesa para a gestão dos créditos e recursos autorizados na forma da legislação vigente e em conformidade com os limites de empenho e o cronograma de desembolso estabelecido.

§ 2º Para fins deste Decreto, entende-se por:

I – [...]

II - liberação em tempo real: a disponibilização das informações, em meio eletrônico que possibilite amplo acesso público, até o primeiro dia útil subsequente à data do registro contábil no respectivo SISTEMA, sem prejuízo do desempenho e da preservação das rotinas de segurança operacionais necessários ao seu pleno funcionamento;

III - meio eletrônico que possibilite amplo acesso público: a Internet, sem exigências de cadastramento de usuários ou utilização de senhas para acesso; e

IV - [...]

Art. 4º Sem prejuízo da exigência de características adicionais no âmbito de cada ente da Federação, consistem requisitos tecnológicos do padrão mínimo de qualidade do SISTEMA:

I - [...]

II - permitir o armazenamento, a importação e a exportação de dados; e

III - [...]

Art. 7º Sem prejuízo dos direitos e garantias individuais constitucionalmente estabelecidos, o SISTEMA deverá gerar, para disponibilização em meio eletrônico que possibilite amplo acesso público, pelo menos, as seguintes informações relativas aos atos praticados pelas unidades gestoras no decorrer da execução orçamentária e financeira:

I - quanto à despesa:

a) o valor do empenho, liquidação e pagamento;

b) o número do correspondente processo da execução, quando for o caso;

c) a classificação orçamentária, especificando a unidade orçamentária, função, subfunção, natureza da despesa e a fonte dos recursos que financiaram o gasto;

d) a pessoa física ou jurídica beneficiária do pagamento, inclusive nos desembolsos de operações independentes da execução orçamentária, exceto no caso de folha de pagamento de pessoal e de benefícios previdenciários;

e) o procedimento licitatório realizado, bem como à sua dispensa ou inexigibilidade, quando for o caso, com o número do correspondente processo; e

f) o bem fornecido ou serviço prestado, quando for o caso;

II - quanto à receita, os valores de todas as receitas da unidade gestora, compreendendo no mínimo sua natureza, relativas a:

a) previsão;

b) lançamento, quando for o caso; e

c) arrecadação, inclusive referente a recursos extraordinários.

A análise, por amostragem, do cumprimento das normas estabelecidas na Lei Complementar nº 101/2000, alterada pela Lei Complementar nº 131/2009, em conjunto com o Decreto Federal nº 7.185/2010, pelo Município de **Benedito Novo**, no tocante aos dados relativos do exercício em exame é demonstrada no Quadro a seguir:

**Quadro 20 – Cumprimento da Lei Complementar nº 131/2009 e do Decreto Federal nº 7.185/2010**

<b>I – QUANTO À FORMA</b>	
Disponibilização de informações de todas as unidades municipais (art. 2º, § 1º, do Decreto Federal nº 7.185/2010)	<b>CUMPRIU</b>
Disponibilização até o primeiro dia útil subsequente à data do registro contábil municipal (art. 2º, § 2º, II, do Decreto Federal nº 7.185/2010)	<b>CUMPRIU</b>
Disponibilização em meio eletrônico que possibilite amplo acesso público na Internet, sem exigências de cadastramento de usuários ou utilização de senhas para acesso (art. 2º, § 2º, III, do Decreto Federal nº 7.185/2010)	<b>CUMPRIU</b>
Permitir o armazenamento, a importação e a exportação de dados (art. 4º, II, do Decreto Federal nº 7.185/2010)	<b>DESCUMPRIU</b>

<b>I – QUANTO AO CONTEÚDO</b>	
<b>DESPESA</b>	
(art. 48-A, I, da Lei Complementar nº 101/2000 e art. 7º, I, do Decreto Federal nº 7.185/2010)	
a) o valor do empenho, liquidação e pagamento	<b>CUMPRIU</b>
b) o número do empenho	<b>CUMPRIU</b>
c) a classificação orçamentária, especificando a unidade orçamentária, função, subfunção, natureza da despesa e a fonte dos recursos que financiaram o gasto	<b>CUMPRIU</b>
d) a pessoa física ou jurídica beneficiária do pagamento, inclusive nos desembolsos de operações independentes da execução orçamentária, exceto no caso de folha de pagamento de pessoal e de benefícios previdenciários	<b>CUMPRIU</b>
e) o procedimento licitatório realizado, bem como à sua dispensa ou inexigibilidade, quando for o caso, com o número do correspondente processo	<b>CUMPRIU</b>
f) o bem fornecido ou serviço prestado, quando for o caso	<b>CUMPRIU</b>

<b>RECEITA</b>	
(art. 48-A, II, da Lei Complementar nº 101/2000 e art. 7º, II, do Decreto Federal nº 7.185/2010)	
a) previsão	<b>CUMPRIU</b>
b) lançamento	<b>DESCUMPRIU</b>
c) arrecadação	<b>CUMPRIU</b>

**Fonte:** Site da Prefeitura Municipal – Portal da Transparência – Data de acesso: 12/12/2013 (fls. 189 e 191).

Obs. Vide restrição anotada no item 8.1.1 - Restrições de Ordem Legal deste Relatório.

## 8. RESTRIÇÃO APURADA

### 8.1 RESTRIÇÃO DE ORDEM LEGAL

- 8.1.1 Ausência de disponibilização em meios eletrônicos de acesso público, no prazo estabelecido, de informações pormenorizadas sobre a execução orçamentária e financeira, de modo a garantir a transparência da gestão fiscal com os requisitos mínimos necessários, em descumprimento ao estabelecido no artigo 48-A, II, da Lei Complementar nº 101/2000 alterada pela Lei Complementar nº 131/2009 c/c os artigos 4º, II e 7º, II, do Decreto Federal nº 7.185/2010 (Capítulo 7, deste Relatório).

## 9. SÍNTESE DO EXERCÍCIO DE 2013

### Quadro 21 – Síntese

<b>1) Balanço Anual Consolidado</b>	<b>Demonstra adequadamente</b> a posição financeira, orçamentária e patrimonial, não apresentando divergências relevantes entre as peças que o compõem.	
<b>2) Resultado Orçamentário</b>	<b>Déficit totalmente absorvido pelo superávit financeiro do exercício anterior</b>	R\$ 210.416,00
<b>3) Resultado Financeiro</b>	Superávit	R\$ 2.059.954,57
<b>4) LIMITES</b>	<b>PARÂMETRO MÍNIMO</b>	<b>REALIZADO</b>
<b>4.1) Saúde</b>	15,00%	21,44%
<b>4.2) Ensino</b>	25,00%	27,37%
<b>4.3) FUNDEB</b>	60,00%	99,18%

	95,00%	99,18%
<b>4.4) Despesas com pessoal</b>	<b>PARÂMETRO MÁXIMO</b>	<b>REALIZADO</b>
a) Município	60,00%	50,26%
b) Poder Executivo	54,00%	48,76%
c) Poder Legislativo	6,00%	1,51%
<b>4.5) L.C. Nº 131/2009 E DEC. Nº 7.185/2010</b>	<b>DESCUMPRIU</b>	

## CONCLUSÃO

Considerando que a apreciação das contas tomou por base os dados e informações exigidos pela legislação aplicável, de veracidade ideológica apenas presumida, podendo o Tribunal de Contas - a qualquer época e desde que venha a ter ciência de ato ou fato que a desabone - reapreciar, reformular seu entendimento e emitir novo pronunciamento a respeito;

Considerando que a análise foi efetuada conforme técnicas apropriadas de auditoria, que preveem inclusive a realização de inspeção *in loco* e a utilização de amostragem, conforme o caso;

Considerando que o julgamento das contas de governo do Prefeito Municipal, pela Colenda Câmara de Vereadores, não envolve exame da responsabilidade de administradores municipais, inclusive do Prefeito, quanto a atos de competência do exercício em causa, que devem ser objeto de exame em processos específicos;

Considerando o exposto e mais o que dos autos consta, para efeito de emissão de PARECER PRÉVIO a que se refere o art. 50 da Lei Complementar nº 202/2000, referente às contas do **exercício de 2013 do Município de Benedito Novo**.

Diante da **Restrição de Ordem Legal** apurada no item **8.1**, deste Relatório, entende esta Diretoria que possa o Tribunal de Contas, além da emissão do parecer prévio, decidir por:

I - **RECOMENDAR** à Câmara de Vereadores anotação e verificação de acatamento, pelo Poder Executivo, das observações constantes do presente Relatório;

II - **RECOMENDAR** ao Responsável pelo Poder Executivo a adoção de providências imediatas quanto às irregularidades mencionadas no Capítulo 6 – Do Fundo dos Direitos da Criança e do Adolescente;

III - **DETERMINAR** ao Responsável pelo Poder Executivo a adoção de providências imediatas quanto às irregularidades apontadas no Capítulo 7 - Do Cumprimento da Lei Complementar nº 131/2009 e do Decreto Federal nº 7.185/2010;

IV - **SOLICITAR** à Câmara de Vereadores seja o Tribunal de Contas comunicado do resultado do julgamento das Contas Anuais em questão, conforme prescreve o art. 59 da Lei Complementar nº 202/2000, inclusive com a remessa do ato respectivo e da ata da sessão de julgamento da Câmara.

É o Relatório,

DMU/Divisão 9, em 02/06/2014.

MAGALY SILVEIRA DOS SANTOS  
SCHRAMM  
**Auditor Fiscal de Controle Externo**

LUCIA HELENA GARCIA  
**Auditor Fiscal de Controle Externo**  
**Chefe da Divisão 9**

De Acordo

Em 02/06/2014.

SALETE OLIVEIRA  
**Coordenadora de Controle**  
**Inspetoria 3**

Encaminhem-se os autos ao MPjTC para a necessária manifestação.

Luiz Claudio Viana  
**Diretor em exercício**  
**Diretoria de Controle dos Municípios**



## ANEXO

### Deduções das Despesas com Ações e Serviços Públicos de Saúde

Descrição	R\$
Despesas com Recursos de Convênios e/ou Receitas Vinculadas destinadas às Ações e Serviços Públicos de Saúde	1.252.065,71
Despesa excluídas por não serem consideradas como de Ações e Serviços Públicos de Saúde	1.584,28
Valor referente a despesas consideradas na Saúde em exercícios anteriores (fontes 0 e/ou 2) inscritas em Restos a Pagar e canceladas no exercício em análise	120,08
<b>Total das Deduções com Ações e Serviços Públicos de Saúde do Município</b>	<b>1.253.770,07</b>

### Deduções das Despesas com Educação Básica

Descrição	R\$
Despesas com Recursos de Convênios e/ou Receitas Vinculadas destinadas à Educação Infantil	288.968,19
Outras despesas dedutíveis com Educação Infantil (Merenda Escolar - fl. 37)	182.067,14
Despesas com Recursos de Convênios e/ou Receitas Vinculadas destinados ao Ensino Fundamental	786.467,85
Despesas excluídas por não serem consideradas como de manutenção e Desenvolvimento do Ensino Fundamental	8.842,76
Outras despesas dedutíveis com Ensino Fundamental (Merenda Escolar - fl. 37)	59.958,09
<b>Total das deduções das despesas com Educação Básica</b>	<b>1.326.304,03</b>

### Deduções da Despesa com Pessoal

Descrição	R\$
Executivo: Indenizações Restituições Trabalhistas (3.1.90.94 e 3.1.91.94)	5.523,51
<b>Total das deduções das despesas com pessoal do Poder Executivo</b>	<b>5.523,51</b>
<b>Total das deduções das despesas com pessoal</b>	<b>5.523,51</b>



## APÊNDICE

### Despesas com Recursos de Convênios e/ou Receitas Vinculadas destinadas à Saúde:

Fonte de Recurso	Ano	Sub Função	Valor Empenho (R\$)	Valor Liquidação (R\$)	Valor Pagamento (R\$)
64 - Atenção Básica	2013	301	1.042.710,08	1.040.239,41	1.039.832,45
64 - Atenção Básica	2013	302	9.260,75	9.260,75	9.260,75
65 - Atenção de Média e Alta Complexidade Ambulatorial e Hospitalar	2013	301	18.606,52	18.606,52	18.606,52
66 - Vigilância em Saúde	2013	304	1.623,73	1.533,32	1.533,32
66 - Vigilância em Saúde	2013	305	18.936,20	18.532,03	18.497,68
67 - Assistência Farmacêutica Básica	2013	301	94.082,11	94.082,11	94.082,11
88 - Alienações de Bens destinados a Programas de Saúde	2013	302	3.944,00	3.944,00	3.944,00
89 - Alienações de Bens destinados a Outros Programas	2013	301	62.902,32	62.902,32	62.902,32
<b>TOTAL</b>			<b>1.252.065,71</b>	<b>1.249.100,46</b>	<b>1.248.659,15</b>

### Despesas excluídas por não serem consideradas como de Ações e Serviços Públicos de Saúde:

Unidade	Fonte de Recurso	Sub Função	Nº Empenho	Data Empenho	Credor	Valor Empenho (R\$)	Valor Liquidação (R\$)	Valor Pagamento (R\$)	Histórico
Fundo Municipal de Saúde de Benedito Novo	02 - Receitas de Impostos e Transf de impostos: Saúde	301	134	30/01/2013	DETRAN	170,25	170,25	170,25	MULTA DE TRANSITO REFERENTE TRANSITAR EM VELOCIDAD E SUPERIOR A MAXIMA PERMITIDA ENTRE 20% E 50% EM I BIRAMA/SC, AS 07:37 DE 28/11/2012 COM FIAT UNO DE PLACAS LXU-7229 E REFERENTE TRANSITAR EM VELOCIDAD E SUPERIOR A MAXIMA PERMITIDA EM ATE 20% EM IBIRAMA/SC, AS 07:41 DE 28/11/2012 COM FIAT UNO DE PLACAS LXU-7229. MOTORISTA HILARIO KLUG
Fundo Municipal de Saúde de Benedito Novo	02 - Receitas de Impostos e Transf de impostos: Saúde	301	135	30/01/2013	DETRAN	153,22	153,22	153,22	MULTA DE TRANSITO REFERENTE AVANCAR O SINAL VERMEL HO DO SEMAFORO EM JARAGUA DO SUL/SC AS 13:42 DE 06 /12/2012 COM O CARRO GM CELTA DE PLACAS MCE-1074. MOTORISTA VALERIO ALEXANDRE.
Fundo Municipal de Saúde de Benedito Novo	02 - Receitas de Impostos e Transf de impostos: Saúde	301	563	06/05/2013	DETRAN	102,15	102,15	102,15	MULTA DE TRANSITO REFERENTE TRANSITAR EM VELOCIDAD E SUPERIOR A MAXIMA PERMITIDA EM ATE 20% NA RUA RU Y BARBOSA, 857, BAIRRO DAS CAPITAIS EM TIMBO/SC, N O DIA 01/03/2013, AS 10:57 HORAS COM O VEICULO FIA T UNO DE PLACAS LXU-7229, MOTORISTA HILARIO KLUG.
Fundo Municipal de	02 - Receitas de Impostos e	301	614	20/05/2013	DETRAN	68,10	68,10	68,10	MULTA DE TRANSITO REFERENTE TRANSITAR EM VELOCIDAD E SUPERIOR A MAXIMA PERMITIDA EM ATE 20% NA RUA TR ÊS CORAÇÕES,

Unidade	Fonte de Recurso	Sub Função	Nº Empenho	Data Empenho	Credor	Valor Empenho (R\$)	Valor Liquidação (R\$)	Valor Pagamento (R\$)	Histórico
Saúde de Benedito Novo	Transf de impostos: Saúde								1396 EM INDAIAL - SC NO DIA 26/03/2013, AS 21:54 HORAS COM O CARRO FORD TRANSIT DE PLAC AS MJR-5829, MOTORISTA RONIE GILBERTO LOEWEN.
Fundo Municipal de Saúde de Benedito Novo	02 - Receitas de Impostos e Transf de impostos: Saúde	301	718	13/06/2013	DETRAN	68,10	68,10	68,10	MULTA DE TRANSITO REFERENTE TRANSITAR EM VELOCIDAD E SUPERIOR A MAXIMA PERMITIDA EM ATE 20% NA BR-101 , KM 192, EM BIGUAÇU/SC, AS 08:39 DO DIA 14/03/2013 COM O CARRO FORD TRANSIT DE PLACAS MJR-5829. MOT ORISTA ROLF DIETER FRANK.
Fundo Municipal de Saúde de Benedito Novo	02 - Receitas de Impostos e Transf de impostos: Saúde	301	1002	09/08/2013	SUPERMERCADO MAX SCHUTZ LTDA	94,88	94,88	94,88	AQUISICAO DE GENEROS DE ALIMENTACAO(CUCA BANANA E FAROFA) PARA CAMINHADA DE HIPERTENSAO DA UNIDADE DE BARRA SAO JOAO
Fundo Municipal de Saúde de Benedito Novo	02 - Receitas de Impostos e Transf de impostos: Saúde	301	71	18/01/2013	DETRAN	68,10	68,10	68,10	MULTA DE TRANSITO REFERENTE TRANSITAR EM VELOCIDAD E SUPERIOR A MAXIMA PERMITIDA EM ATE 20% EM TIMBO/ SC, NO DIA 12/11/2012, AS 20:49 HORAS, NA RUA BLUM ENAU, Nº 1275, COM O CARRO GM CELTA DE PLACAS MCE- 1074, MOTORISTA HILARIO KLUG.
Fundo Municipal de Saúde de Benedito Novo	02 - Receitas de Impostos e Transf de impostos: Saúde	301	78	21/01/2013	DETRAN	102,15	102,15	102,15	MULTA DE TRANSITO REFERENTE TRANSITAR EM VELOCIDAD E SUPERIOR A MAXIMA PERMITIDA DE 20% A 50% NO DIA 10/10/2013 AS 07:55 EM BIGUAÇU/SC MA BR 101 KM 177 +700M COM O CARRO GM/CELTA DE PLACAS MIL-4232, MOT ORISTA ROLF DIETER FRANK.
Fundo Municipal de Saúde de Benedito Novo	02 - Receitas de Impostos e Transf de impostos: Saúde	301	171	05/02/2013	DETRAN	68,10	68,10	68,10	MULTA DE TRANSITO REFERENTE DIRIGIR VEICULO UTILIZ ANDO-SE DE TELEFONE CELULAR NO DIA 14/12/2012, AS 18:00, NA RUA 7 DE SETEMBRO, 1455 EM BLUMENAU/SC C OM O CARRO GM CELTA DE PLACAS MIL-4232. MOTORISTA RAMIDES HORST HOCHLEITNER.
Fundo Municipal de Saúde de Benedito Novo	02 - Receitas de Impostos e Transf de impostos: Saúde	301	539	02/05/2013	DETRAN	68,10	68,10	68,10	MULTA DE TRANSITO REFERENTE TRANSITAR EM VELOCIDAD E SUPERIOR A MAXIMA PERMITIDA EM ATE 20% NA RODOVI A SC 108, KM 61, NO DIA 01/03/2013, AS 16:02 HORAS , COM O CARRO GM CELTA DE PLACAS MIL-4232, MOTORIS TA DARIMAN TESKE
Fundo Municipal de Saúde de Benedito Novo	02 - Receitas de Impostos e Transf de impostos: Saúde	301	540	02/05/2013	DETRAN	68,10	68,10	68,10	MULTA DE TRANSITO REFERENTE TRANSITAR EM VELOCIDAD E SUPERIOR A MAXIMA PERMITIDA EM ATE 20% EM TIMBO/ SC, NO DIA 27/02/2013, AS 11:21 HORAS, NA RUA RUI BARBOSA, Nº 857, COM O CARRO PEUGEOT BOXER DE PLAC AS MGN-1794, MOTORISTA ROLF DIETER FRANK
Fundo Municipal de Saúde de Benedito Novo	02 - Receitas de Impostos e Transf de impostos: Saúde	301	541	02/05/2013	DETRAN	68,10	68,10	68,10	MULTA DE TRANSITO REFERENTE TRANSITAR EM VELOCIDAD E SUPERIOR A MAXIMA PERMITIDA EM ATE 20% EM BIGUAC U/SC, NO DIA 17/01/2013, AS 08:46 HORAS, NA BR-101 , KM 188, COM O CARRO FORD



Unidade	Fonte de Recurso	Sub Função	Nº Empenho	Data Empenho	Credor	Valor Empenho (R\$)	Valor Liquidação (R\$)	Valor Pagamento (R\$)	Histórico
Benedito Novo	impostos: Saúde								TRANSIT DE PLACAS MJR-5 829, MOTORISTA RONIE GILBERTO LOEWEN
Fundo Municipal de Saúde de Benedito Novo	02 - Receitas de Impostos e Transf de impostos: Saúde	301	693	07/06/2013	DETRAN	68,10	68,10	68,10	MULTA DE TRANSITO REFERENTE TRANSITAR EM VELOCIDAD E SUPERIOR A MAXIMA PERMITIDA EM ATE 20% NA RUA RU Y BARBOSA, 857 - CAPITAIS EM TIMBO/SC, NO DIA 02/0 4/2013, AS 09:55, COM O CARRO FIAT UNO DE PLACAS L XU-7229. MOTORISTA DAGMA SPIESS MILCHERT.
Fundo Municipal de Saúde de Benedito Novo	02 - Receitas de Impostos e Transf de impostos: Saúde	301	699	10/06/2013	DETRAN	68,10	68,10	68,10	MULTA DE TRANSITO REFERENTE TRANSITAR COM VEICULO UTILIZANDO-SE DE TELEFONE CELULAR NA RUA JOAO PESS OA, 3062 EM BLUMENAU/SC, AS 07:04 DO DIA 10/04/201 3, COM O CARRO FIAT DUCATO DE PLACAS MEW-5452. MOT ORISTA VALERIO ALEXANDRE.
Fundo Municipal de Saúde de Benedito Novo	02 - Receitas de Impostos e Transf de impostos: Saúde	301	727	14/06/2013	COMERCIAL DE TECIDOS KRUEGER LTDA	110,38	110,38	110,38	AQUISICAO DE GENEROS(LARANJA, AGUA MINERAL, BOLAC HA SALGADA, CHA, ACUCAR) DE ALIMENTACAO PARA A CA MINHADA DA HIPERTENSAO
Fundo Municipal de Saúde de Benedito Novo	02 - Receitas de Impostos e Transf de impostos: Saúde	301	1258	01/10/2013	DETRAN	102,15	102,15	102,15	MULTA DE TRANSITO POR ESTACIONAR EM VAGA DE PASSEI NA RUA MAJOR JOAQUIM A. DE CAMPOS, NO DIA 05/08/2 013 AS 14:35HRS EM SANTO AMARO DA IMPERATRIZ - SC CÓDIGO DO AUTO: 54500239E - RONIE GILBERTO LOEWEN
Fundo Municipal de Saúde de Benedito Novo	02 - Receitas de Impostos e Transf de impostos: Saúde	301	1337	21/10/2013	DETRAN	68,10	68,10	68,10	PAGAMENTO DE MULTA DE TRANSITO POR TRANSITAR EM VELOCIDADE SUPERIOR A MAXIMA PERMITIDA EM ATÉ 20%, n o dia 12/08/2013 as 11:29hrs, na Rua Jose Theodoro Ribeiro, 2723 - Jaraguá do Sul - SC. - Código do Auto: 8589136839 - MOTORISTA: ROLF DIETER FRANK
Fundo Municipal de Saúde de Benedito Novo	02 - Receitas de Impostos e Transf de impostos: Saúde	301	1665	20/12/2013	DETRAN	68,10	68,10	0,00	PAGAMENTO DE INFRAÇÃO DE TRANSITO, REFERENTE AO AU TO Nº R252332587 - TRANSITAR EM VELOCIDADE SUPERIO R A MAXIMA PERMITIDA EM ATE 20% NO DIA 16/08/2013 AS 12:06HRS NA BR 101, KM 175 + 300 METROS - BIGRA ÇU - SC - RONIE GILBERTO LOEWEN
<b>TOTAL</b>						<b>1.584,28</b>	<b>1.584,28</b>	<b>1.516,18</b>	

### Despesas com Recursos de Convênios e/ou Receitas Vinculadas destinadas à Educação Infantil:

Fonte de Recurso	Ano	Sub Função	Valor Empenho (R\$)	Valor Liquidação (R\$)	Valor Pagamento (R\$)
22 - Transferências de Convênios: Educação	2013	365	200.406,68	200.406,68	200.406,68



Fonte de Recurso	Ano	Sub Função	Valor Empenho (R\$)	Valor Liquidação (R\$)	Valor Pagamento (R\$)
58 - Salário Educação	2013	365	88.561,51	88.561,51	88.561,51
<b>TOTAIS</b>			<b>288.968,19</b>	<b>288.968,19</b>	<b>288.968,19</b>

### Despesas com Recursos de Convênios e/ou Receitas Vinculadas destinadas ao Ensino Fundamental:

Fonte de Recurso	Ano	Sub Função	Valor Empenho (R\$)	Valor Liquidação (R\$)	Valor Pagamento (R\$)
22 - Transferências de Convênios: Educação	2013	361	723.698,25	723.698,25	723.698,25
58 - Salário Educação	2013	361	53.166,60	53.166,60	48.616,60
61 - Programa Nacional de Apoio ao Transporte Escolar - PNATE	2013	361	9.603,00	9.603,00	9.603,00
<b>TOTAL</b>			<b>786.467,85</b>	<b>786.467,85</b>	<b>781.917,85</b>

### Despesas excluídas por não serem consideradas como de manutenção e Desenvolvimento do Ensino Fundamental:

Unidade	Fonte de Recurso	Sub Função	Nº Empenho	Data Empenho	Credor	Valor Empenho (R\$)	Valor Liquidação (R\$)	Valor Pagamento (R\$)	Histórico
Prefeitura Municipal de Benedito Novo	01 - Receitas de Impostos e Transf de Impostos: Educação	361	350	23/01/2013	KRUGER MATERIAIS DE CONSTRUCAO LTDA EPP	1.170,00	1.170,00	1.170,00	AQUISICAO DE MATERIAL(FREEZER CONSUL HORIZONTAL) PERMANENTE PARA O DEPOSITO D A MERENDA ESCOLAR
Prefeitura Municipal de Benedito Novo	01 - Receitas de Impostos e Transf de Impostos: Educação	361	1433	13/03/2013	COMERCIAL DE TECIDOS KRUEGER LTDA	381,30	381,30	381,30	AQUISICAO DE GENEROS DE ALIMENTACAO(SUCO LARANJA C /200ML) PARA CONFRATERNIZACAO COM ALUNOS DA REDE MUNICIPAL DE ENSINO FUNDAMENTAL EM PASSAGEM A PASC OA
Prefeitura Municipal de Benedito Novo	01 - Receitas de Impostos e Transf de Impostos: Educação	361	1520	20/03/2013	FARMACIA KRUEGER LTDA EPP	1.372,00	1.372,00	1.372,00	AQUISICAO DE GENEROS DE ALIMENTACAO(BARRA CEREAL L EVITTA) PARA CONFRATER NIZACAO COM ALUNOS DA REDE MUNICIPAL DE ENSINO FUN DAMENTAL EM PASSAGEM A PA SCOA
Prefeitura Municipal de Benedito Novo	01 - Receitas de Impostos e Transf de Impostos: Educação	361	1521	20/03/2013	COMERCIAL DE TECIDOS KRUEGER LTDA	479,70	479,70	479,70	AQUISICAO DE GENEROS DE ALIMENTACAO(SUCO KAPO 200M L) PARA CONFRATER NIZACAO COM ALUNOS DA REDE MUNI CIPAL DE ENSINO FUN DAMENTAL EM PASSAGEM A PASCOA
Prefeitura Municipal de Benedito Novo	01 - Receitas de Impostos e Transf de Impostos: Educação	361	1765	26/03/2013	SUPERMERCADO MAX SCHUTZ LTDA	33,00	33,00	33,00	AQUISICAO DE MATERIAL(TORTEIRA C/ TAMP) DE COPA E COZINHA PARA O DEPOSITO DA MERENDA
Prefeitura Municipal de Benedito Novo	01 - Receitas de Impostos e Transf de Impostos: Educação	361	5962	21/10/2013	CLAUDIO E VALMIR DECORACOES LTDA	1.521,00	1.521,00	1.521,00	AQUISICAO DE FESTAO PARA AS UNIDADES ESCOLARES MUN ICIPAIS PARA DECORACAO NATALINA
Prefeitura	01 - Receitas de	361	5511	25/09/2013	FGTS - FUNDO DE	80,76	80,76	80,76	PAGAMENTO DO FGTS REFERENTE AO MES DE SETEMBRO

Unidade	Fonte de Recurso	Sub Função	Nº Empenho	Data Empenho	Credor	Valor Empenho (R\$)	Valor Liquidação (R\$)	Valor Pagamento (R\$)	Histórico
Municipal de Benedito Novo	Impostos e Transf de Impostos: Educação				GARANTIA TEMPO SERVICIO				DOS FUNCIONARIOS DA SAUDE
Prefeitura Municipal de Benedito Novo	01 - Receitas de Impostos e Transf de Impostos: Educação	361	6942	02/12/2013	PEKA CASA E DECORACAO LTDA EPP	3.805,00	3.805,00	3.805,00	AQUISICAO DE MATERIAL(TOALHA SOCIAL) PARA DISTRIBUICAO A CRIANCAS DA REDE MUNICIPAL DE ENSINO FUNDAMENTAL E INFANTIL EM PASSAGEM AO NATAL
<b>TOTAL</b>						<b>8.842,76</b>	<b>8.842,76</b>	<b>8.842,76</b>	

### Cálculo detalhado do Resultado Financeiro por Especificações de Fonte de Recursos:

FR	DISPONIBILIDADE DE CAIXA BRUTA				OBRIGAÇÕES FINANCEIRAS (B)			DISPONIBILIDADE DE CAIXA LÍQUIDA / INSUFICIÊNCIA FINANCEIRA (A - B)	Superávit / Déficit
	VALOR REGISTRADO	AJUSTES		VALOR AJUSTADO (A)	Depósitos e Outras Obrigações	Restos a Pagar Processados	Restos a Pagar Não Processados		
		Aumenta	Diminui						
<b>RECURSOS VINCULADOS</b>									
16	0,00	0,00	0,00	0,00	0,00	0,00	0,00	0,00	Superávit
17	164.756,89	0,00	0,00	164.756,89	0,00	0,00	0,00	164.756,89	Superávit
18	17.268,39	0,00	0,00	17.268,39	0,00	0,00	0,00	17.268,39	Superávit
19	0,00	0,00	0,00	0,00	0,00	0,00	0,00	0,00	Superávit
22	278.034,28	0,00	0,00	278.034,28	125,20	1.862,00	0,00	276.047,08	Superávit
23	104.068,04	0,00	0,00	104.068,04	0,00	0,00	0,00	104.068,04	Superávit
24	72.655,12	0,00	0,00	72.655,12	0,00	0,00	322.305,34	-249.650,22	Déficit
44	17.631,30	0,00	0,00	17.631,30	0,00	913,12	0,00	16.718,18	Superávit
47	18,98	0,00	0,00	18,98	0,00	0,00	0,00	18,98	Superávit
52	15.064,50	0,00	0,00	15.064,50	0,00	0,00	0,00	15.064,50	Superávit
54	1.611,86	0,00	0,00	1.611,86	0,00	0,00	0,00	1.611,86	Superávit
55	2.713,10	0,00	0,00	2.713,10	0,00	0,00	0,00	2.713,10	Superávit
56	832,93	0,00	0,00	832,93	0,00	0,00	0,00	832,93	Superávit
58	236.249,78	0,00	0,00	236.249,78	0,00	4.550,00	0,00	231.699,78	Superávit
60	7.358,44	0,00	0,00	7.358,44	5,77	7.352,67	0,00	0,00	Superávit
61	27.975,43	0,00	0,00	27.975,43	0,00	0,00	0,00	27.975,43	Superávit
63	5.660,01	0,00	0,00	5.660,01	0,00	0,00	0,00	5.660,01	Superávit
64	97.610,60	0,00	0,00	97.610,60	0,00	406,96	2.470,67	94.732,97	Superávit
65	2.540,02	0,00	0,00	2.540,02	0,00	0,00	0,00	2.540,02	Superávit
66	44.213,46	0,00	0,00	44.213,46	0,00	34,35	494,58	43.684,53	Superávit
67	20.214,50	0,00	0,00	20.214,50	0,00	0,00	0,00	20.214,50	Superávit

FR	DISPONIBILIDADE DE CAIXA BRUTA				OBRIGAÇÕES FINANCEIRAS (B)			DISPONIBILIDADE DE CAIXA LÍQUIDA / INSUFICIÊNCIA FINANCEIRA (A - B)	Superávit / Déficit
	VALOR REGISTRADO	AJUSTES		VALOR AJUSTADO (A)	Depósitos e Outras Obrigações	Restos a Pagar Processados	Restos a Pagar Não Processados		
		Aumenta	Diminui						
72	2.733,25	0,00	0,00	2.733,25	0,00	0,00	0,00	2.733,25	Superávit
83	884,99	0,00	0,00	884,99	0,00	0,00	0,00	884,99	Superávit
88	5.332,68	0,00	0,00	5.332,68	0,00	0,00	0,00	5.332,68	Superávit
89	19.723,53	0,00	0,00	19.723,53	0,00	0,00	0,00	19.723,53	Superávit
<b>SOMATÓRIO DAS FONTES DE RECURSOS COM INSUFICIÊNCIA FINANCEIRA</b>								<b>-249.650,22</b>	
<b>RECURSOS ORDINÁRIOS</b>									
0	993.280,53	0,00	0,00	993.280,53	20.413,28	18.951,28	50.439,82	903.476,15	
1	153.863,14	0,00	0,00	153.863,14	0,00	2.028,12	5.332,78	146.502,24	
2	224.499,74	0,00	0,00	224.499,74	0,00	11.759,17	7.395,81	205.344,76	
<b>T.</b>	<b>1.371.643,41</b>	<b>0,00</b>	<b>0,00</b>	<b>1.371.643,41</b>	<b>20.413,28</b>	<b>32.738,57</b>	<b>63.168,41</b>	<b>1.255.323,15</b>	<b>Superávit</b>