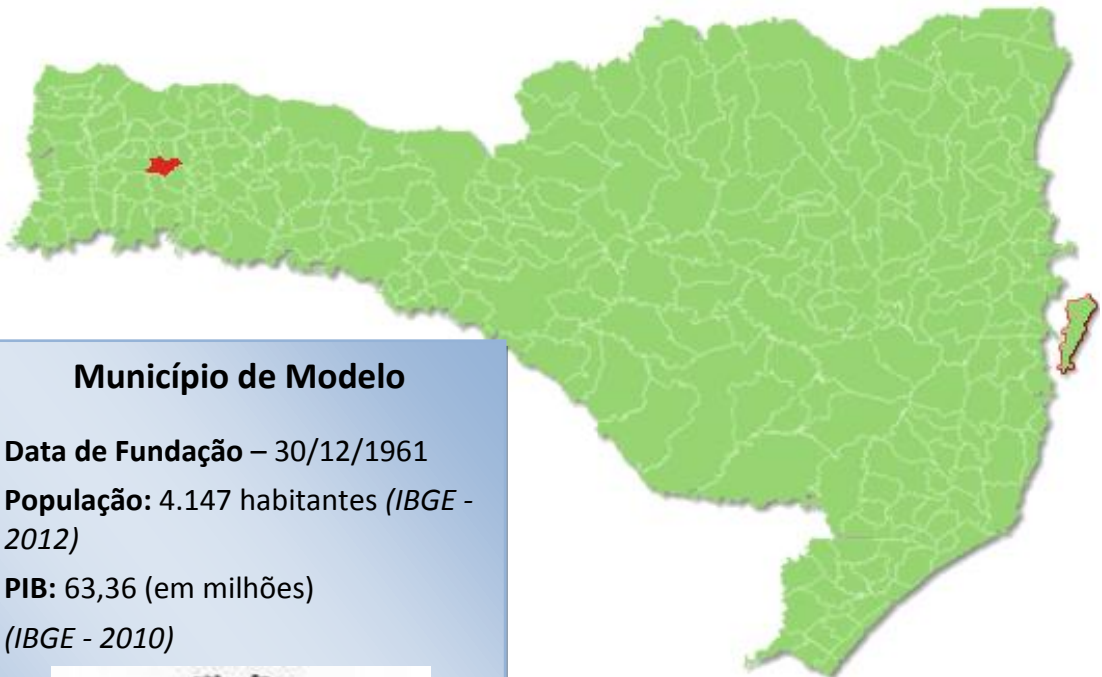


TRIBUNAL  
DE CONTAS  
DE SANTA  
CATARINA

## PRESTAÇÃO DE CONTAS DO PREFEITO EXERCÍCIO DE 2013



### Município de Modelo

**Data de Fundação** – 30/12/1961

**População:** 4.147 habitantes (IBGE - 2012)

**PIB:** 63,36 (em milhões)  
(IBGE - 2010)



## SUMÁRIO

INTRODUÇÃO .....	4
2. CARACTERIZAÇÃO DO MUNICÍPIO .....	5
3. ANÁLISE DA GESTÃO ORÇAMENTÁRIA .....	6
3.1. Apuração do resultado orçamentário .....	7
3.2. Análise do resultado orçamentário .....	7
3.3. Análise das receitas e despesas orçamentárias .....	8
4. ANÁLISE DA GESTÃO PATRIMONIAL E FINANCEIRA .....	16
4.1. Situação Patrimonial .....	16
4.2. Análise do resultado financeiro .....	17
4.2.1. Análise do resultado financeiro por especificação de fontes de recursos .....	18
4.3. Análise da evolução patrimonial e financeira .....	20
5. ANÁLISE DO CUMPRIMENTO DE LIMITES .....	23
5.1. Saúde .....	23
5.2. Ensino .....	25
5.2.1. Limite de 25% das receitas de impostos e transferências .....	25
5.2.2. FUNDEB .....	26
5.3. Limites de gastos com pessoal (LRF) .....	29
5.3.1. Limite máximo para os gastos com pessoal do Município .....	29
5.3.2. Limite máximo para os gastos com pessoal do Poder Executivo .....	30
5.3.3. Limite máximo para os gastos com pessoal do Poder Legislativo .....	32
6. CONSELHOS MUNICIPAIS .....	33
6.1. Conselho Municipal de Acompanhamento e Controle Social do FUNDEB (CACS – FUNDEB) .....	34
6.2. Conselho Municipal de Saúde (CMS) .....	35
6.3. Conselho Municipal dos Direitos da Criança e do Adolescente .....	39
6.3.1. Do Fundo Municipal dos Direitos da Criança e do Adolescente - FIA .....	39
6.4. Conselho Municipal de Assistência Social (CMAS) .....	41
6.5. Conselho Municipal de Alimentação Escolar (CMAE) .....	41

---

6.6. Conselho Municipal do Idoso (ou da Pessoa Idosa ou dos Direitos da Pessoa Idosa) .....	43
7. DO CUMPRIMENTO DA LEI COMPLEMENTAR Nº 131/2009 E DO DECRETO FEDERAL Nº 7.185/2010 .....	44
8. RESTRIÇÕES APURADAS .....	48
9. SÍNTESE DO EXERCÍCIO DE 2013.....	49
CONCLUSÃO .....	49
ANEXO .....	52
APÊNDICE.....	53

<b>PROCESSO</b>	<b>PCP 14/00132298</b>
<b>UNIDADE</b>	Município de <b>Modelo</b>
<b>RESPONSÁVEL</b>	Sr. Ricardo Luis Maldaner - Prefeito Municipal
<b>ASSUNTO</b>	Prestação de Contas do Prefeito referente ao ano de 2013
<b>RELATÓRIO N°</b>	3334/2014

## INTRODUÇÃO

O Tribunal de Contas de Santa Catarina, no uso de suas competências para a efetivação do controle externo consoante disposto no artigo 31, § 1º, da Constituição Federal e dando cumprimento às atribuições assentes nos artigos 113 da Constituição Estadual e 50 e 54 da Lei Complementar nº 202/2000, procedeu ao exame das Contas apresentadas pelo Município de Modelo, relativas ao exercício de 2013.

O presente Relatório abrange a análise do Balanço Anual do exercício financeiro de 2013 e as informações dos registros contábeis e de execução orçamentária enviadas por meio eletrônico, buscando evidenciar os resultados alcançados pela Administração Municipal, em atendimento às disposições dos artigos 20 a 26 da Resolução nº TC-16/94 e artigo 22 da Instrução Normativa nº TC-02/2001, bem como o artigo 3º, I da Instrução Normativa nº TC-04/2004.

A referida análise deu-se basicamente na situação Patrimonial, Financeira e na Execução Orçamentária do Município, não envolvendo o exame de legalidade e legitimidade dos atos de gestão, o resultado de eventuais auditorias oriundas de denúncias, representações e outras, que devem integrar processos específicos, a serem submetidos à apreciação deste Tribunal de Contas.

No que tange a análise da situação Patrimonial e Financeira foram abordados aspectos sobre a composição do Balanço, apuração do resultado financeiro e de quocientes patrimoniais e financeiros para auxiliar a análise dos resultados ao longo dos últimos cinco exercícios.

Registre-se que a média regional indicada no presente relatório corresponde à respectiva Associação de Municípios que abrange Modelo, sendo que as médias do exercício em análise foram geradas em 29/07/2014 conforme base de dados constituída a partir das informações bimestrais encaminhadas pelos municípios através do Sistema e-Sfinge e as médias dos exercícios anteriores a partir dos dados analisados, julgados ou apreciados por este Tribunal.

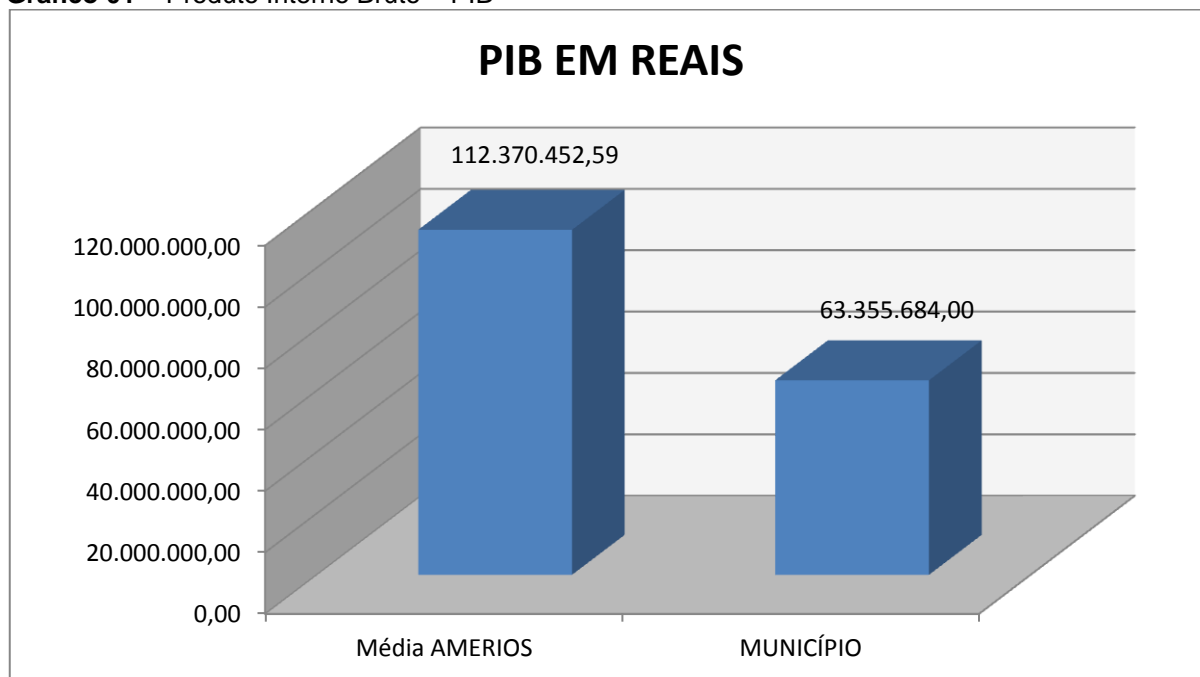
Com referência a análise da Gestão Orçamentária tomou-se por base os instrumentos legais do processo orçamentário, a execução do orçamento de forma consolidada a apuração e a evolução do resultado orçamentário, atentando-se para o cumprimento dos limites constitucionais e legais estabelecidos no ordenamento jurídico vigente.

## 2. CARACTERIZAÇÃO DO MUNICÍPIO<sup>1</sup>

Modelo foi povoada por alemães e italianos a partir de 1949, levados por um grupo de colonizadores liderado por João Muxfeldt. Pertenceu aos municípios de Chapecó e de São Carlos, emancipando-se em dezembro de 1961.

O Município de Modelo tem uma população estimada em 4.147<sup>2</sup> habitantes e Índice de Desenvolvimento Humano de 0,76<sup>3</sup>. O Produto Interno Bruto alcançava o valor de R\$ 63.355.684,00<sup>4</sup>, revelando um PIB per capita à época de R\$ 15.627,94, considerando uma população estimada em 2011 de 4.054 habitantes.

**Gráfico 01** – Produto Interno Bruto – PIB



**Fonte:** IBGE – 2011

<sup>1</sup> Disponível em: [www.sc.gov.br/portalturismo](http://www.sc.gov.br/portalturismo)

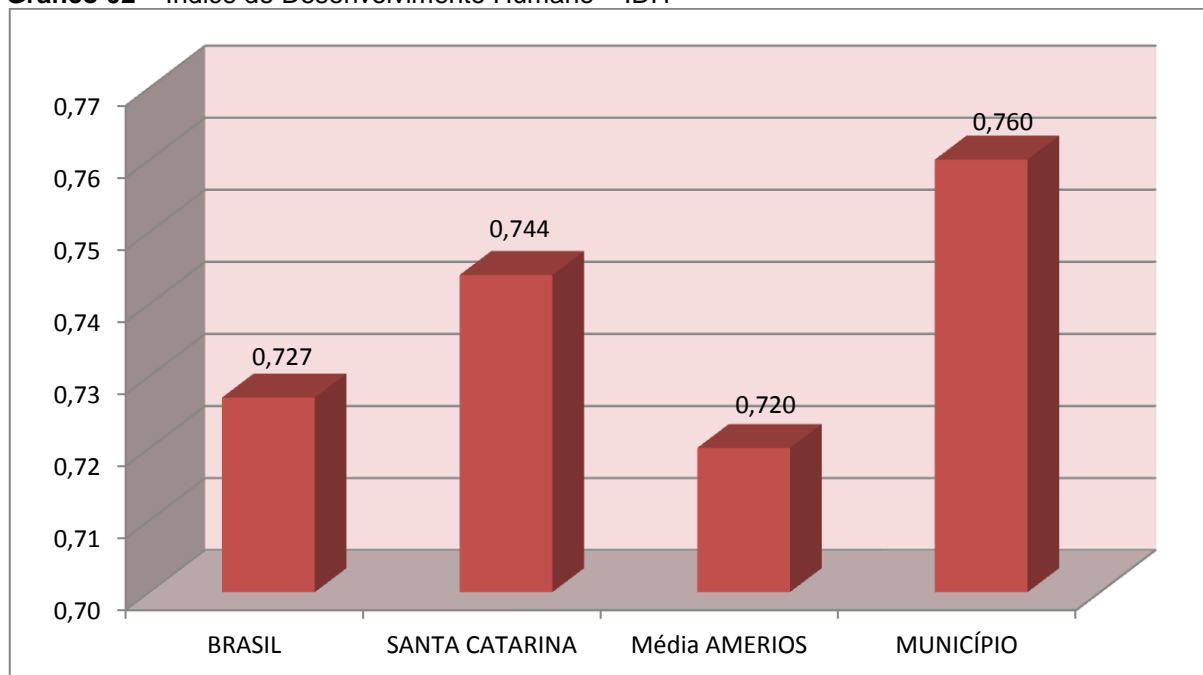
<sup>2</sup> IBGE - 2013

<sup>3</sup> PNUD - 2010

<sup>4</sup> Produto Interno Bruto dos Municípios – IBGE/2011

No tocante ao desenvolvimento econômico e social mensurado pelo IDH/PNUD/2010, o Município de Modelo encontra-se na seguinte situação:

**Gráfico 02** – Índice de Desenvolvimento Humano – IDH



Fonte: PNUD – 2010

### 3. ANÁLISE DA GESTÃO ORÇAMENTÁRIA

A análise da gestão orçamentária envolve os seguintes aspectos: demonstração da apuração do resultado orçamentário do presente exercício, com a demonstração dos valores previstos ou autorizados pelo Poder Legislativo; apurando-se quocientes que demonstram a evolução relativa do resultado da execução orçamentária do Município; a demonstração da execução das receitas e despesas, cotejando-as com os valores orçados, bem como a evolução do esforço tributário, IPTU per capita e o esforço de cobrança da dívida ativa. Por fim, apura-se o total da receita com impostos (incluídas as transferências de impostos) e a receita corrente líquida.

Segue abaixo os instrumentos de planejamento aplicáveis ao exercício em análise, as datas das audiências públicas realizadas e o valor da receita e despesa inicialmente orçadas:

**Quadro 01 – Leis Orçamentárias**

LEIS		DATA DAS AUDIÊNCIAS	RECEITA ESTIMADA	24.378.892,00
PPA	1879/2009	28/07/2009		
LDO	2049/2012	14/09/2012	DESPESA FIXADA	24.378.892,00
LOA	2051/2012	14/09/2012		

### 3.1. Apuração do resultado orçamentário

O confronto entre a receita arrecadada e a despesa realizada, resultou no Superávit de execução orçamentária da ordem de **R\$ 278.919,84**, correspondendo a **2,21%** da receita arrecadada.

Salienta-se que o resultado consolidado, Superávit de R\$ 278.919,84, é composto pelo resultado do Orçamento Centralizado - Prefeitura Municipal, Superávit de R\$ 352.437,32 e do conjunto do Orçamento das demais Unidades Municipais Déficit de R\$ 73.517,48.

Assim, a execução orçamentária do Município pode ser demonstrada, sinteticamente, da seguinte forma:

**Quadro 02 – Demonstração do Resultado da Execução Orçamentária (em Reais) – 2013**

Descrição	Previsão/Autorização	Execução	% Executado
RECEITA	24.378.892,00	12.603.881,73	51,70
DESPEZA (considerando as alterações orçamentárias)	25.841.392,16	12.324.961,89	47,69
<b>Superávit de Execução Orçamentária</b>		<b>278.919,84</b>	

Fonte: Demonstrativos do Balanço Geral consolidado.

### 3.2. Análise do resultado orçamentário

A análise da evolução do resultado orçamentário é facilitada com o uso de quocientes, pois os resultados absolutos expressos nas demonstrações contábeis são relativizados, permitindo a comparação de dados entre exercícios e Municípios distintos.

A seguir é exibido quadro que evidencia a evolução do Quociente de Resultado Orçamentário do Município de Modelo nos últimos 5 anos:

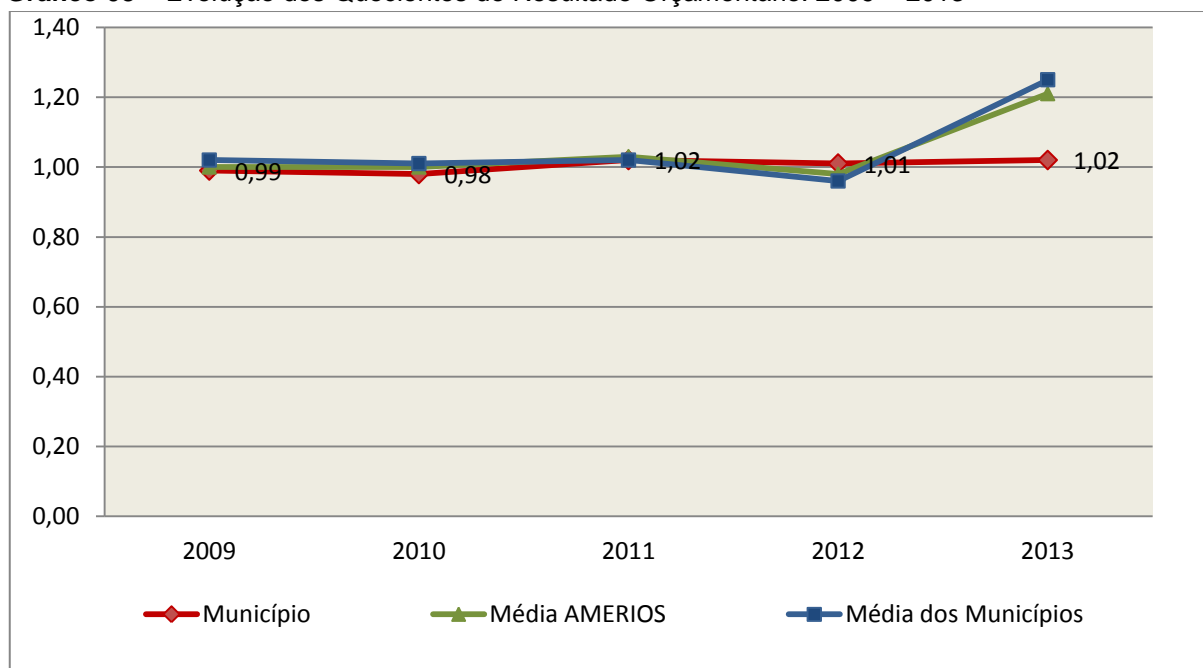
**Quadro 03 – Quocientes de Resultado Orçamentário – 2009-2013**

ITENS / ANO		2009	2010	2011	2012	2013
1	Receita realizada	7.750.063,81	10.869.552,22	10.987.103,84	13.171.219,17	12.603.881,73
2	Despesa executada	7.857.741,35	11.067.693,16	10.803.198,10	13.058.686,14	12.324.961,89
QUOCIENTE		2009	2010	2011	2012	2013
Resultado Orçamentário (1÷2)		0,99	0,98	1,02	1,01	1,02

Fonte: Demonstrativos do Balanço Geral Consolidado e análise técnica.

O resultado orçamentário pode ser verificado por meio do quociente entre a receita orçamentária e a despesa orçamentária. Quando esse indicador for superior a 1,00 tem-se que o resultado orçamentário foi superavitário (receitas superiores às despesas).

**Gráfico 03** – Evolução dos Quocientes de Resultado Orçamentário: 2009 – 2013



**Fonte:** Demonstrativos dos Balanços Gerais consolidados e análise técnica.

### 3.3. Análise das receitas e despesas orçamentárias

Os quadros que sintetizam a execução das receitas e despesas no exercício trazem também os valores previstos ou autorizados pelo Legislativo Municipal, de forma que se possa avaliar a destinação de recursos pelo Poder Executivo, bem como o cumprimento de imposições constitucionais.

No âmbito do Município, a receita orçamentária pode ser entendida como os recursos financeiros arrecadados para fazer frente às suas despesas.

A receita arrecadada do exercício em exame atingiu o montante de **R\$ 12.603.881,73**, equivalendo a **51,70%** da receita orçada.

As receitas por origem e o cotejamento entre os valores previstos e os arrecadados são assim demonstrados:

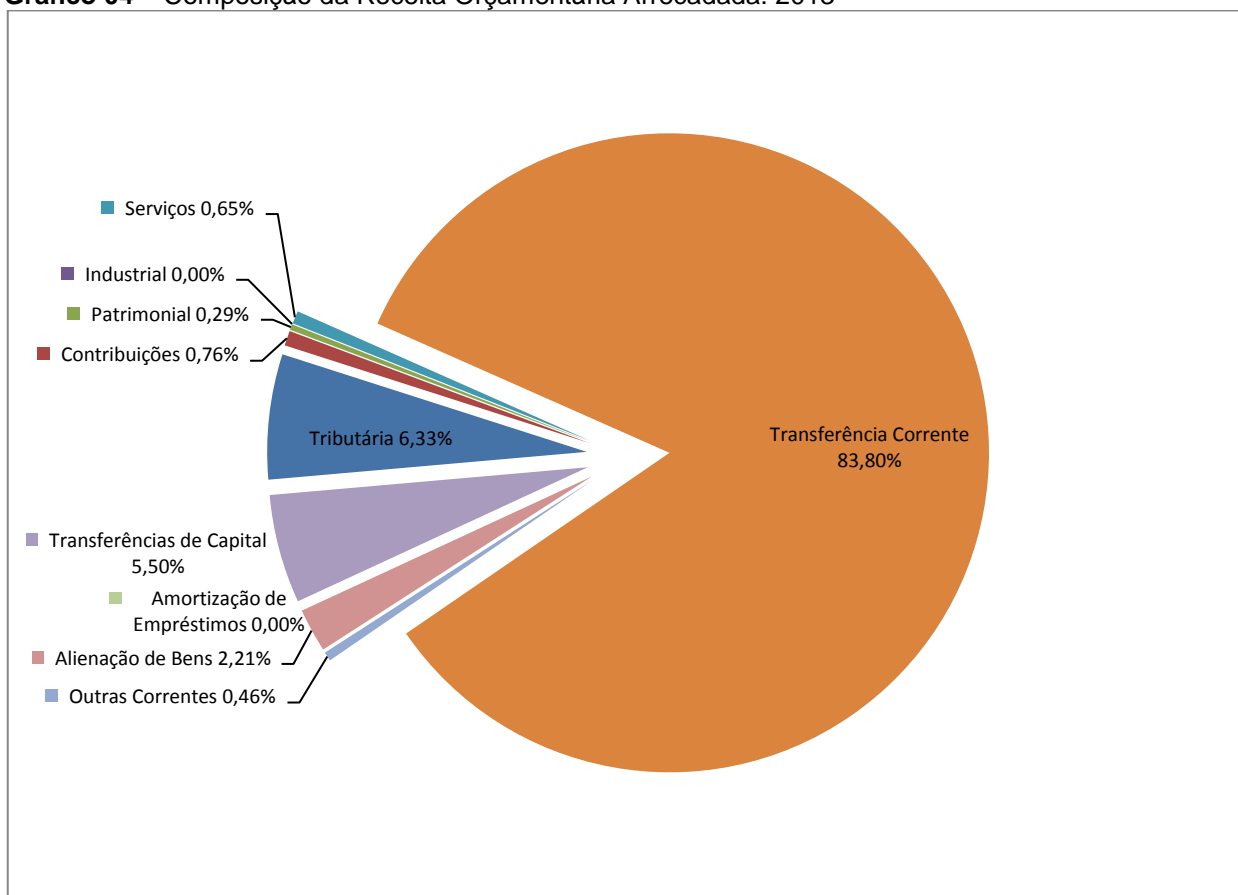


**Quadro 04** – Comparativo da Receita Orçamentária Prevista e Arrecadada (em Reais): 2013

RECEITA POR ORIGEM	PREVISÃO	ARRECADAÇÃO	% ARRECADADO
Receita Tributária	1.171.253,50	797.488,77	68,09
Receita de Contribuições	340.490,00	95.205,73	27,96
Receita Patrimonial	169.940,40	36.509,75	21,48
Receita Agropecuária	11.000,00	-	-
Receita Industrial	127.500,00	50,00	0,04
Receita de Serviços	250.000,00	81.747,48	32,70
Transferências Correntes	16.241.588,10	10.561.717,84	65,03
Outras Receitas Correntes	405.570,00	58.015,72	14,30
<b>RECEITA CORRENTE</b>	<b>18.717.342,00</b>	<b>11.630.735,29</b>	<b>62,14</b>
Alienação de Bens	376.550,00	279.140,40	74,13
Amortização de Empréstimos	25.000,00	374,50	1,50
Transferências de Capital	4.860.000,00	693.631,54	14,27
Outras Receitas de Capital	400.000,00	-	-
<b>RECEITA DE CAPITAL</b>	<b>5.661.550,00</b>	<b>973.146,44</b>	<b>17,19</b>
<b>TOTAL DA RECEITA</b>	<b>24.378.892,00</b>	<b>12.603.881,73</b>	<b>51,70</b>

**Fonte:** <sup>1</sup>Dados do Sistema e-Sfinge – Módulo Planejamento e <sup>2</sup>Demonstrativos do Balanço Geral consolidado.

**Gráfico 04 – Composição da Receita Orçamentária Arrecadada: 2013**

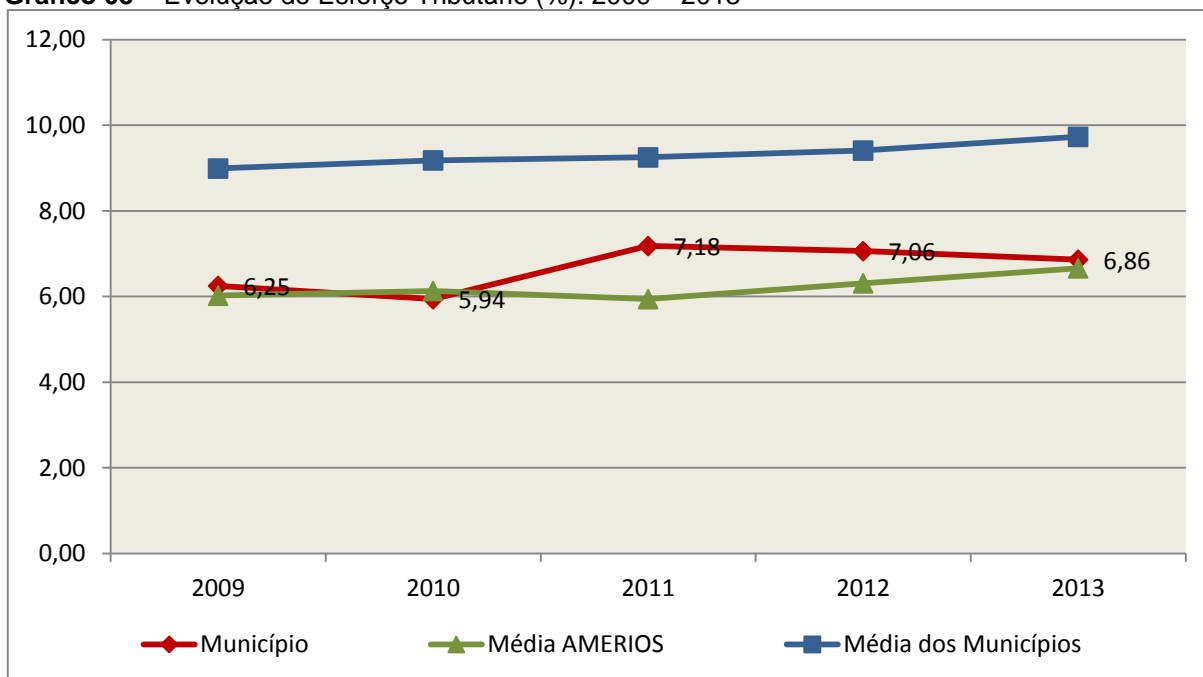


**Fonte:** Demonstrativos do Balanço Geral consolidado.

O gráfico anterior apresenta a relação de cada receita por origem com o total arrecadado no exercício. Destaca-se que parcela significativa da receita, **83,80%**, está concentrada nas transferências correntes.

Um aspecto importante a ser analisado na gestão da receita orçamentária pode ser traduzido como “esforço tributário”. O gráfico que segue mostra a evolução da receita tributária em relação ao total das receitas correntes do Município.

**Gráfico 05** – Evolução do Esforço Tributário (%): 2009 – 2013

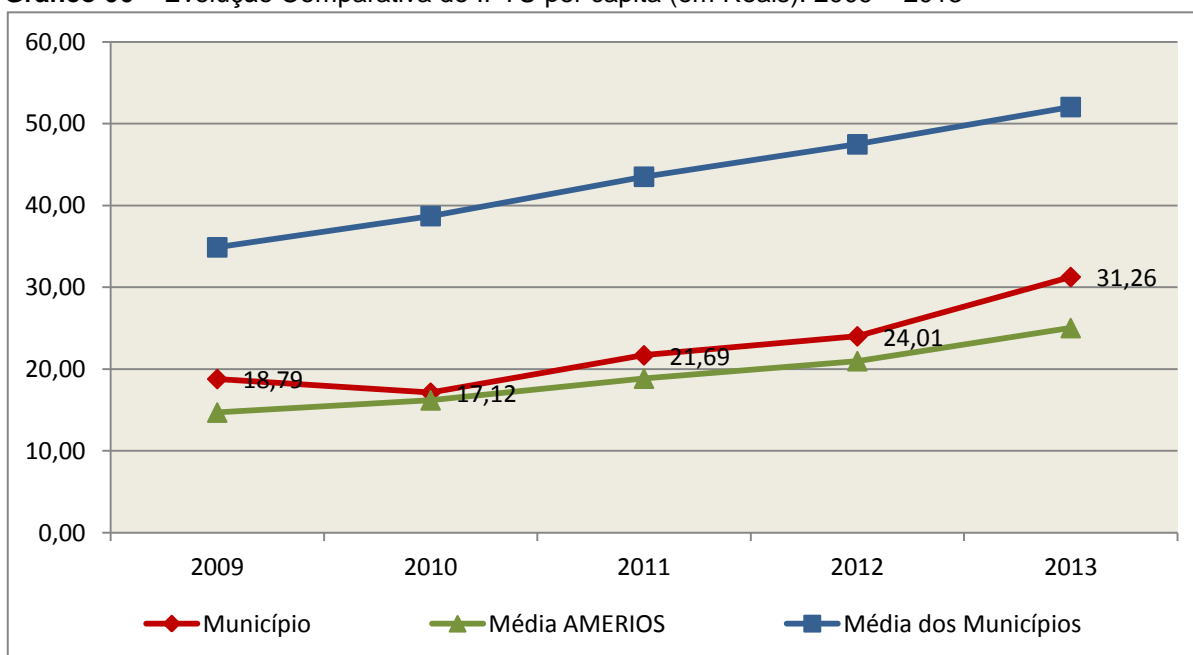


**Fonte:** Demonstrativos dos Balanços Gerais consolidados e análise técnica.

Relativamente às receitas arrecadadas, deve-se dar destaque às receitas próprias com impostos no exercício da competência tributária estabelecida constitucionalmente e exigida pela Lei de Responsabilidade Fiscal.

Nesse sentido, destaca-se no gráfico a seguir a evolução do IPTU arrecadado *per capita* nos últimos 5 (cinco) anos.

**Gráfico 06** – Evolução Comparativa do IPTU per capita (em Reais): 2009 – 2013



**Fonte:** Demonstrativos dos Balanços Gerais consolidados, IBGE e análise técnica.

A Dívida Ativa apresentou o seguinte comportamento no exercício em análise:

**Quadro 05** – Movimentação da Dívida Ativa (em Reais): 2013

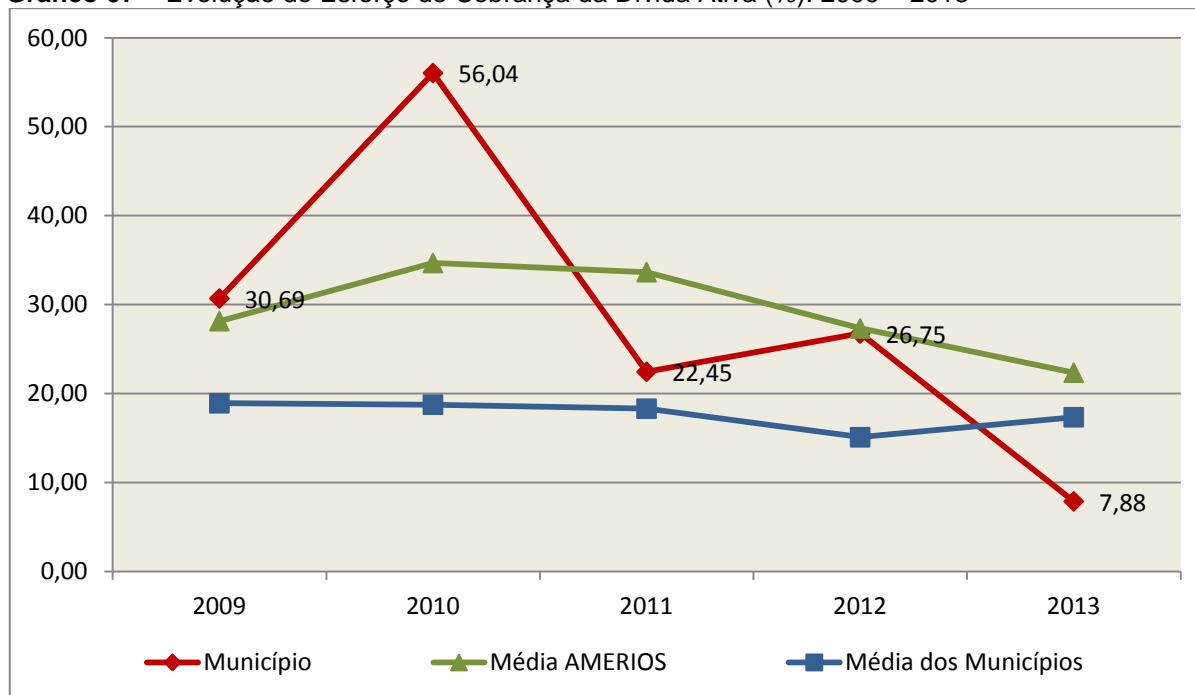
Saldo Anterior	Inscrição	Atualização, juros e multa	Provisão (líquida)	Recebimento	Outras Baixas	Saldo Final
166.565,79	58.580,93	0,00	0,00	13.125,23	374,50(*)	211.646,99

**Fonte:** Demonstrativos dos Balanços Gerais consolidados.

(\*) Valor referente a extinção de créditos por pagamento, conforme dados obtidos no Sistema e-Sfinge.

Importante também analisar a eficiência na cobrança da dívida ativa ao longo dos últimos cinco anos. O gráfico seguinte mostra o percentual de dívida ativa recebida em relação ao saldo do exercício anterior:

**Gráfico 07** – Evolução do Esforço de Cobrança da Dívida Ativa (%): 2009 – 2013



**Fonte:** Demonstrativos dos Balanços Gerais consolidados e análise técnica.

No tocante as despesas executadas em contraposição às orçadas (incluindo as alterações orçamentárias), segundo a classificação funcional, tem-se a demonstração do próximo quadro:

**Quadro 06** – Comparativo entre a Despesa por Função de Governo Autorizada e Executada: 2013

DESPESA POR FUNÇÃO DE GOVERNO	AUTORIZAÇÃO <sup>1</sup> (R\$)	EXECUÇÃO <sup>2</sup> (R\$)	% EXECUTADO
01-Legislativa	643.000,00	524.401,86	81,56
04-Administração	1.975.850,00	1.479.981,15	74,90

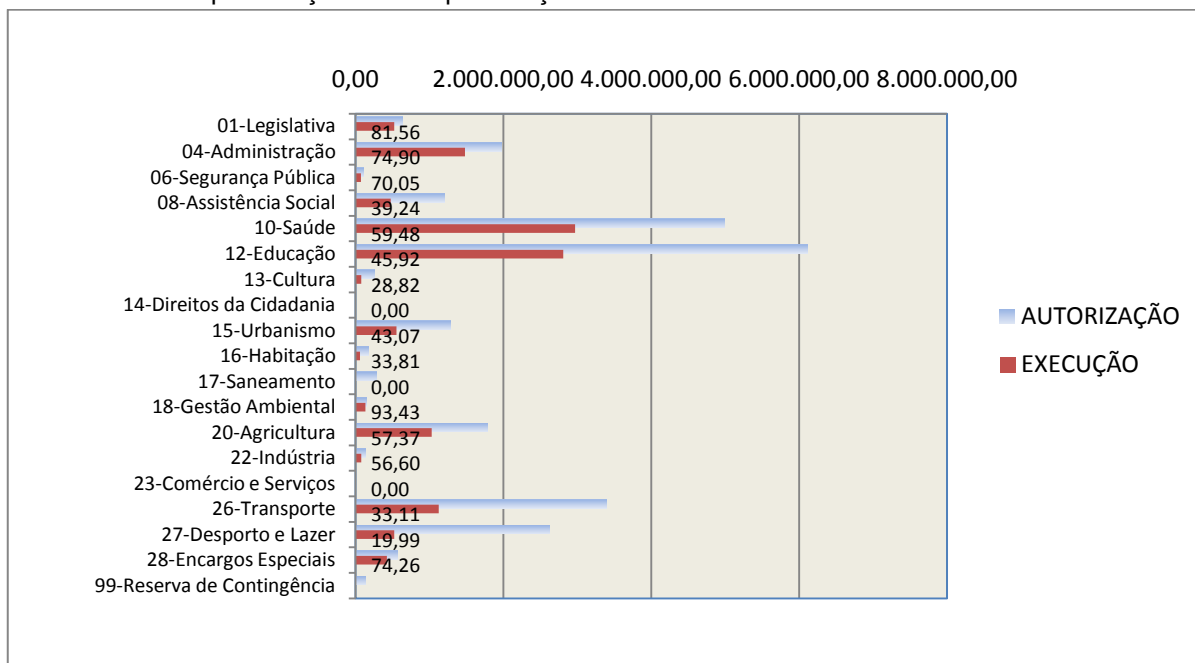
DESPESA POR FUNÇÃO DE GOVERNO	AUTORIZAÇÃO <sup>1</sup> (R\$)	EXECUÇÃO <sup>2</sup> (R\$)	% EXECUTADO
06-Segurança Pública	103.000,00	72.146,78	70,05
08-Assistência Social	1.206.578,00	473.463,47	39,24
10-Saúde	4.992.720,00	2.969.433,65	59,48
12-Educação	6.112.000,16	2.806.907,90	45,92
13-Cultura	261.634,00	75.404,10	28,82
14-Direitos da Cidadania	6.655,00	-	-
15-Urbanismo	1.282.000,00	552.157,19	43,07
16-Habitação	176.648,00	59.726,57	33,81
17-Saneamento	285.000,00	-	-
18-Gestão Ambiental	143.000,00	133.604,61	93,43
20-Agricultura	1.792.487,00	1.028.340,64	57,37
22-Indústria	139.320,00	78.850,90	56,60
23-Comércio e Serviços	7.000,00	-	-
26-Transporte	3.391.500,00	1.122.930,13	33,11
27-Desporto e Lazer	2.623.000,00	524.317,03	19,99
28-Encargos Especiais	570.000,00	423.295,91	74,26
99-Reserva de Contingência	130.000,00	-	-
<b>TOTAL DA DESPESA</b>	<b>25.841.392,16</b>	<b>12.324.961,89</b>	<b>47,69</b>

**Fontes:** <sup>1</sup>Dados do Sistema e-Sfinge – Módulo Planejamento e <sup>2</sup>Demonstrativos do Balanço Geral consolidado.

A análise entre despesa autorizada e executada configura-se importante quando se tem como objetivo subsidiar o parecer prévio, permitindo identificar quais funções foram priorizadas ou contingenciadas em relação à deliberação legislativa no tocante ao orçamento municipal.

O gráfico seguinte demonstra o cotejamento entre as despesas autorizadas e executadas segundo as funções de governo. Trata-se de uma representação gráfica do Quadro anterior.

**Gráfico 08 – Despesa Orçamentária por Função de Governo Autorizada x Executada: 2013**



Fonte: Demonstrativos do Balanço Geral consolidado e análise técnica.

A evolução das despesas executadas por função de governo está demonstrada no quadro a seguir:

**Quadro 07 – Evolução das Despesas Executadas por Função de Governo (em Reais): 2009 – 2013**

DESPESA POR FUNÇÃO DE GOVERNO	2009	2010	2011	2012	2013
01-Legislativa	295.200,00	366.517,46	401.800,00	457.848,88	524.401,86
04-Administração	1.396.856,99	1.223.241,98	1.506.986,15	1.461.558,90	1.479.981,15
06-Segurança Pública	29.748,12	48.421,53	60.984,68	44.816,78	72.146,78
08-Assistência Social	203.473,37	232.452,95	303.743,84	392.788,16	473.463,47
10-Saúde	1.612.236,90	2.046.952,40	2.291.740,23	3.070.294,13	2.969.433,65
12-Educação	1.607.905,03	1.737.320,99	2.258.698,86	2.513.287,77	2.806.907,90
13-Cultura	47.593,86	41.608,69	63.910,82	85.775,58	75.404,10
14-Direitos da Cidadania	-	11.538,34	20.000,00	-	-
15-Urbanismo	340.086,40	650.228,45	530.696,91	1.196.859,49	552.157,19
16-Habitação	16.127,86	39.848,42	50.440,00	91.810,98	59.726,57
18-Gestão Ambiental	82.456,35	120.299,40	117.430,90	209.209,99	133.604,61
20-Agricultura	714.322,77	574.238,01	940.151,58	821.728,20	1.028.340,64
22-Indústria	40.886,05	326.183,61	133.965,57	138.315,30	78.850,90
23-Comércio e Serviços	151.234,19	-	-	-	-
26-Transporte	697.396,74	1.660.089,33	929.484,75	1.142.379,30	1.122.930,13
27-Desporto e Lazer	140.133,20	1.495.711,68	676.140,44	945.735,76	524.317,03
28-Encargos Especiais	482.083,52	493.039,92	517.023,37	486.276,92	423.295,91

DESPESA POR FUNÇÃO DE GOVERNO	2009	2010	2011	2012	2013
TOTAL DA DESPESA REALIZADA	7.857.741,35	11.067.693,16	10.803.198,10	13.058.686,14	12.324.961,89

Fonte: Demonstrativos do Balanço Geral consolidado.

No quadro a seguir, demonstra-se a apuração das receitas decorrente de impostos, informação utilizada no cálculo dos limites com saúde e educação.

**Quadro 08** – Apuração da Receita com Impostos: 2013

RECEITAS COM IMPOSTOS (incluídas as transferências de impostos)	Valor (R\$)	%
Imposto Predial e Territorial Urbano	129.634,14	1,31
Imposto sobre Serviços de Qualquer Natureza	178.793,59	1,80
Imposto sobre a Renda e Proventos de qualquer Natureza	229.418,58	2,32
Imposto s/Transmissão Inter vivos de Bens Imóveis e Direitos Reais sobre Bens Imóveis	109.793,90	1,11
Cota do ICMS	3.418.748,79	34,51
Cota-Parte do IPVA	262.848,21	2,65
Cota-Parte do IPI sobre Exportação	49.096,18	0,50
Cota-Parte do FPM	5.503.583,89	55,56
Cota do ITR	2.595,78	0,03
Transferências Financeiras do ICMS - Desoneração L.C. nº 87/96	16.086,21	0,16
Receita de Multas e Juros provenientes de impostos, inclusive da dívida ativa decorrente de impostos	4.959,53	0,05
<b>TOTAL DA RECEITA COM IMPOSTOS</b>	<b>9.905.558,80</b>	<b>100,00</b>

Fonte: Demonstrativos do Balanço Geral consolidado.

O ingresso de recursos provenientes de impostos tem importância na gestão orçamentária municipal, eis que serve como denominador dos percentuais mínimos de aplicação em saúde e educação.

Da mesma forma, o total da Receita Corrente Líquida (RCL), demonstrado no quadro seguinte, serve como parâmetro para o cálculo dos percentuais máximos das despesas de pessoal estabelecidos na Lei de Responsabilidade Fiscal.

**Quadro 09** – Apuração da Receita Corrente Líquida: 2013

<b>DEMONSTRATIVO DA RECEITA CORRENTE LÍQUIDA DO MUNICÍPIO</b>	<b>Valor (R\$)</b>
Receitas Correntes Arrecadadas	13.426.956,57
(-) Dedução das receitas para formação do FUNDEB	1.796.221,28
<b>TOTAL DA RECEITA CORRENTE LÍQUIDA</b>	<b>11.630.735,29</b>

Fonte: Demonstrativos do Balanço Geral consolidado.

## 4. ANÁLISE DA GESTÃO PATRIMONIAL E FINANCEIRA

A análise compreendida neste capítulo consiste em demonstrar a situação patrimonial existente ao final do exercício, em contraposição à situação existente no final do exercício anterior; discriminando especificamente a variação da situação financeira do Município e sua capacidade de pagamento de curto prazo.

### 4.1. Situação Patrimonial

A situação patrimonial do Município está assim demonstrada:

**Quadro 10** – Balanço Patrimonial do Município de Modelo (em Reais): 2012 – 2013

<b>ATIVO</b>	<b>2012</b>	<b>2013</b>	<b>PASSIVO</b>	<b>2012</b>	<b>2013</b>
<b>Financeiro</b>	<b>643.054,37</b>	<b>592.693,51</b>	<b>Financeiro</b>	<b>415.221,61</b>	<b>85.940,91</b>
<b>Disponível</b>	<b>643.501,63</b>	<b>592.693,51</b>	<b>Depósitos</b>	<b>52.372,70</b>	<b>63.644,25</b>
Bancos Conta Movimento	572.357,74	301.740,38	Consignações	43.663,77	55.972,74
Bancos Conta Vinculada	67.357,72	290.465,92	Depósitos de Diversas Origens	8.708,93	7.671,51
Aplicações Financeiras de Recursos Próprios	3.786,17	486,46	<b>Restos a Pagar</b>	<b>362.848,91</b>	<b>22.296,66</b>
Aplicações Financeiras de Recursos Vinculados	-	0,75	Obrigações a Pagar	362.848,91	22.296,66
<b>Realizável</b>	<b>-447,26</b>	<b>-</b>			
Créditos a Receber	-447,26	-			
<b>Permanente</b>	<b>11.950.259,05</b>	<b>25.011.818,77</b>	<b>Permanente</b>	<b>1.109.922,58</b>	<b>816.742,51</b>
<b>Dívida Ativa</b>	<b>166.565,79</b>	<b>211.646,99</b>	<b>Dívida Fundada</b>	<b>253.320,45</b>	<b>129.003,21</b>
Créditos Inscritos em Dívida Ativa a Longo Prazo	166.565,79	211.646,99	<b>Débitos Consolidados</b>	<b>856.602,13</b>	<b>687.739,30</b>
<b>Realizável a Longo Prazo</b>	<b>38.234,42</b>	<b>38.234,42</b>	Obrigações a Pagar	856.602,13	687.739,30
Créditos Realizáveis a Longo Prazo	38.234,42	38.234,42	<b>DIVERSAS PROVISÕES</b>	<b>0,00</b>	<b>0,00</b>
<b>Imobilizado</b>	<b>11.745.458,84</b>	<b>24.761.937,36</b>	Valores Pendentes a Longo Prazo	0,00	0,00
Bens Móveis e Imóveis	11.745.458,84	24.761.937,36			
Bens Imóveis	6.469.490,79	18.456.825,03			
Bens Móveis	5.275.968,05	6.305.112,33			



ATIVO	2012	2013	PASSIVO	2012	2013
ATIVO REAL	12.593.313,42	25.604.512,28	PASSIVO REAL	1.525.144,19	902.683,42
SALDO PATRIMONIAL	0,00	0,00	SALDO PATRIMONIAL	11.068.169,23	24.701.828,86
			Ativo Real Líquido	11.068.169,23	24.701.828,86
TOTAL	12.593.313,42	25.604.512,28	TOTAL	12.593.313,42	25.604.512,28

Fonte: Demonstrativos do Balanço Geral Consolidado.

## 4.2. Análise do resultado financeiro

Dentre os componentes patrimoniais é relevante no processo de análise das contas municipais, para fins de emissão do parecer prévio, a verificação da evolução do patrimônio financeiro e, sobretudo, a apuração da situação financeira no final do exercício, eis que a existência de passivos financeiros superiores a ativos financeiros revela restrições na capacidade de pagamento do Município frente às suas obrigações financeiras de curto prazo.

O confronto entre o Ativo Financeiro e o Passivo Financeiro do exercício encerrado resulta em Superávit Financeiro de **R\$ 506.752,60** e a sua correlação demonstra que para cada R\$ 1,00 (um real) de recursos financeiros existentes, o Município possui **R\$ 0,15** de dívida de curto prazo.

Em relação ao exercício anterior, ocorreu variação positiva de **R\$ 278.919,84** passando de um Superávit de **R\$ 227.832,76** para um Superávit de **R\$ 506.752,60**.

Registre-se que a Prefeitura apresentou um Superávit de **R\$ 467.613,17**.

Dessa forma, a variação do patrimônio financeiro do Município durante o exercício é demonstrada no quadro seguinte:

**Quadro 11** – Variação do patrimônio financeiro do Município (em Reais) – 2012 - 2013

Grupo Patrimonial	Saldo inicial	Saldo final	Varição
Ativo Financeiro	643.054,37	592.693,51	-50.360,86
Passivo Financeiro	415.221,61	85.940,91	-329.280,70
<b>Saldo Patrimonial Financeiro</b>	<b>227.832,76</b>	<b>506.752,60</b>	<b>278.919,84</b>

Fonte: Demonstrativos do Balanço Geral consolidado.

#### **4.2.1. Análise do resultado financeiro por especificação de fontes de recursos**

A situação financeira analisada neste item tem como objetivo demonstrar o confronto entre os recursos financeiros e as respectivas obrigações financeiras, segregadas por vínculo de recurso.

Referida análise atende ao que determina o artigo 8º, 50, I da Lei de Responsabilidade Fiscal – LRF, ou seja, vincular os recursos a sua disponibilidade específica.

Para o cálculo utilizou-se os seguintes critérios:

a) FR – Fonte de Recursos: refere-se à discriminação das especificações das fontes de recursos, conforme tabela de destinação de receita deste Tribunal de Contas;

b) Disponibilidade de Caixa Bruta: constitui-se dos saldos recursos financeiros (caixa, bancos, aplicações financeiras e outras disponibilidades financeiras) em 31/12/2013, segregados por especificações de fontes de recursos;

c) Obrigações financeiras: representa os valores, igualmente por disponibilidade de fontes de recursos, dos depósitos de terceiros e resultantes de consignações, cauções, outros depósitos de diversas origens e dos restos a pagar, sendo que, este último refere-se às despesas empenhadas, liquidadas ou não, e que estão pendentes de pagamento.

Ressalta-se, todavia, que em razão da análise técnica decorrente de auditorias, levantamentos, ofícios circulares encaminhados aos jurisdicionados, entre outros instrumentos de verificações, poderá haver ajustes na disponibilidade de caixa e nas obrigações financeiras apresentadas pelo ente.

d) Disponibilidade de Caixa líquida/resultado financeiro: evidencia o resultado financeiro por especificações de fontes de recursos, apurado entre o confronto dos recursos financeiros e as obrigações financeiras, levando-se em consideração os possíveis ajustes.

No tocante ao Samae - Serviço Autônomo Municipal de Água e Esgoto, Autarquias e Empresas Públicas, suas disponibilidades de caixa serão consideradas como recursos vinculados, mesmo que registradas contabilmente com especificação de Fonte de Recursos 00 - recursos ordinários. O mesmo procedimento será adotado com relação às obrigações financeiras.

A seguir, expõe-se resumo da situação constatada do Município de Modelo, sendo que no Apêndice, deste Relatório, encontra-se o cálculo de forma detalhada.

Quadro 11- A – Demonstrativo do Resultado Financeiro por especificações de Fonte de Recurso.

FONTE DE RECURSOS	DISPONIBILIDADE DE CAIXA LÍQUIDA / INSUFICIÊNCIA FINANCEIRA	Superávit / Déficit
<b>RECURSOS VINCULADOS</b>		
00 - Recursos Ordinários *	0,00	Superávit
18 - Transferências do FUNDEB - (aplicação na remuneração dos profissionais do Magistério em efetivo exercício na Educação Básica) - R\$ -250.118,19	0,00	Superávit
19 - Transferências do FUNDEB - (aplicação em outras despesas da Educação Básica) - R\$ 250.118,19		
22 - Transferências de Convênios - Educação	197,29	Superávit
23 - Transferências de Convênios - Saúde	4.754,73	Superávit
24 - Transferências de Convênios - Outros (não relacionados à educação/saúde/assistência social)	263.643,20	Superávit
47 - Apoio a Pessoa Idosa - API	450,15	Superávit
49 - Programa Pessoa Portadora de Deficiência Física - PPD	2.748,86	Superávit
50 - Programa de Erradicação do Trabalho Infantil - PETI	20.049,96	Superávit
52 - Outras Transferências de Recursos para o Fundo de Assistência Social	2.576,52	Superávit
54 - Convênio Trânsito - Militar	2.841,94	Superávit
55 - Convênio Trânsito - Civil	4.541,92	Superávit
56 - Convênio Trânsito - Prefeitura	1.434,85	Superávit
58 - Salário Educação	22.345,02	Superávit
60 - Programa Nacional de Alimentação Escolar - PNAE	9.004,62	Superávit
61 - Programa Nacional de Apoio ao Transporte Escolar - PNATE	269,22	Superávit
62 - Outros Recursos do Fundo Nacional de Desenvolvimento da Educação - FNDE	1.464,05	Superávit
63 - Bolsa Família	3.312,87	Superávit
64 - Atenção Básica	8.343,43	Superávit
65 - Atenção de Média e Alta Complexidade Ambulatorial e Hospitalar	0,00	Superávit
66 - Vigilância em Saúde	2.367,47	Superávit
67 - Assistência Farmacêutica Básica	680,68	Superávit
71 - Outros Recursos do Fundo Nacional de Saúde	0,00	Superávit
<b>RECURSOS ORDINÁRIOS</b>		
00 - Recursos Ordinários	-146.186,15	
01- Receitas de Impostos e de Transferência de Impostos - Educação	965.349,29	
02 - Receitas de Impostos e de Transferência de Impostos - Saúde	-663.437,32	
<b>TOTAL RECURSOS NÃO VINCULADOS</b>	<b>155.725,82</b>	<b>Superávit</b>

Fonte: Dados do Sistema e-Sfinge.

\* As disponibilidades da Câmara Municipal de Modelo foram consideradas como recursos vinculados.

### 4.3. Análise da evolução patrimonial e financeira

A presente análise está baseada na demonstração de quocientes e/ou índices, os quais podem ser definidos como números comparáveis obtidos a partir da divisão de valores absolutos, destinados a medir componentes patrimoniais, financeiros e orçamentários existentes nas demonstrações contábeis.

Os quocientes escolhidos para viabilizar a análise da evolução patrimonial e financeira do Município, nos últimos cinco anos, estão dispostos no quadro a seguir, com a devida memória de cálculo:

**Quadro 12** – Quocientes de Situação Patrimonial e Financeira – 2009 – 2013

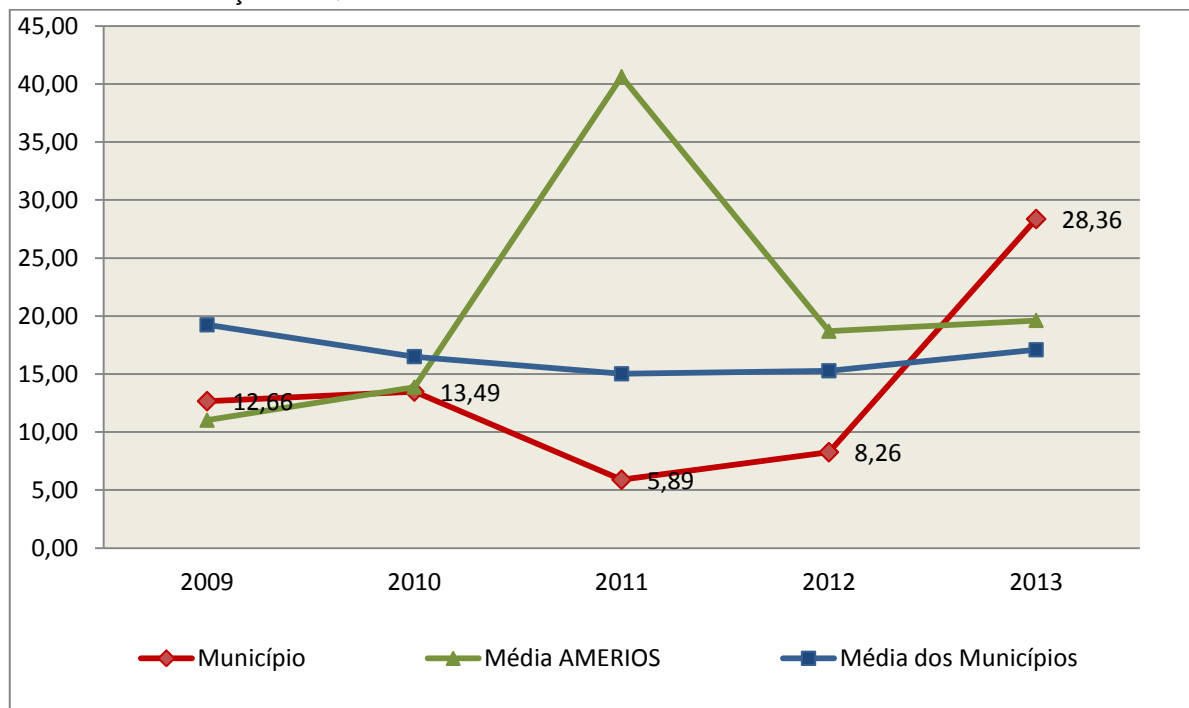
ITENS / ANO	2009	2010	2011	2012	2013
1 Despesa Executada	7.857.741,35	11.067.693,16	10.803.198,10	13.058.686,14	12.324.961,89
2 Restos a Pagar	0,00	599.000,00	427.588,95	362.848,91	22.296,66
3 Ativo Financeiro Ajustado	154.446,22	554.039,02	601.509,23	643.054,37	592.693,51
4 Passivo Financeiro Ajustado	24.911,29	622.645,03	486.209,50	415.221,61	85.940,91
5 Ativo Real	7.051.524,23	10.290.125,00	11.354.482,57	12.593.313,42	25.604.512,28
6 Passivo Real	556.824,18	763.046,29	1.927.174,70	1.525.144,19	902.683,42
QUOCIENTES	2009	2010	2011	2012	2013
Resultado Patrimonial (5÷6)	12,66	13,49	5,89	8,26	28,36
Situação Financeira (3÷4)	6,20	0,89	1,24	1,55	6,90
Restos a Pagar (2÷1)*100	0,00	5,41	3,96	2,78	0,18

**Fonte:** Demonstrativos do Balanço Geral consolidado e análise técnica.

O Quociente do Resultado Patrimonial é resultante da relação entre o Ativo Real e o Passivo Real.

Não há um parâmetro mínimo definido, mas se o resultado deste quociente apresentar-se inferior a 1,00 será indicativo da existência de dívidas (curto e longo prazo) sem ativos suficientes para cobri-las.

**Gráfico 09** – Evolução do Quociente de Resultado Patrimonial: 2009 – 2013



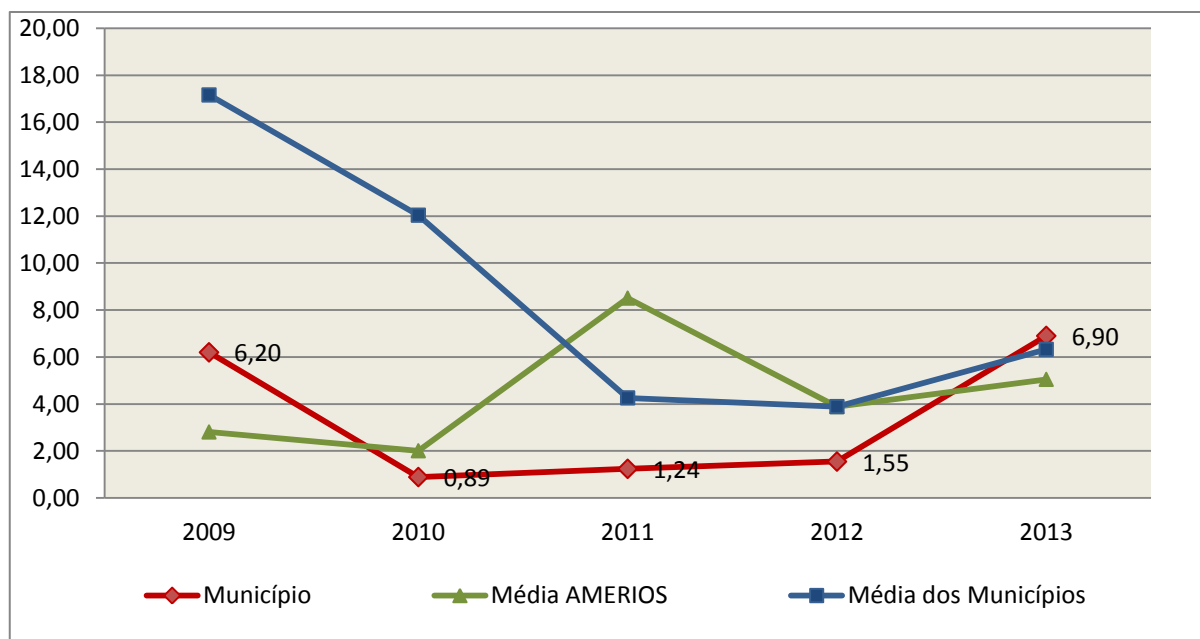
**Fonte:** Demonstrativos dos Balanços Gerais consolidados e análise técnica.

Como demonstra o gráfico anterior, no final do exercício de 2013 o Ativo Real apresenta-se **28,36** vezes maior que o Passivo Real (dívidas).

O Quociente da Situação Financeira é resultante da relação entre o Ativo Financeiro e o Passivo Financeiro, demonstrando a capacidade de pagamento de curto prazo do Município.

O ideal é que esse quociente apresente valor maior que 1,00, pois assim indicará que as obrigações financeiras de curto prazo podem ser cobertas pelos ativos financeiros do Município.

**Gráfico 10** – Evolução do Quociente da Situação Financeira: 2009 – 2013



**Fonte:** Demonstrativos dos Balanços Gerais consolidados e análise técnica.

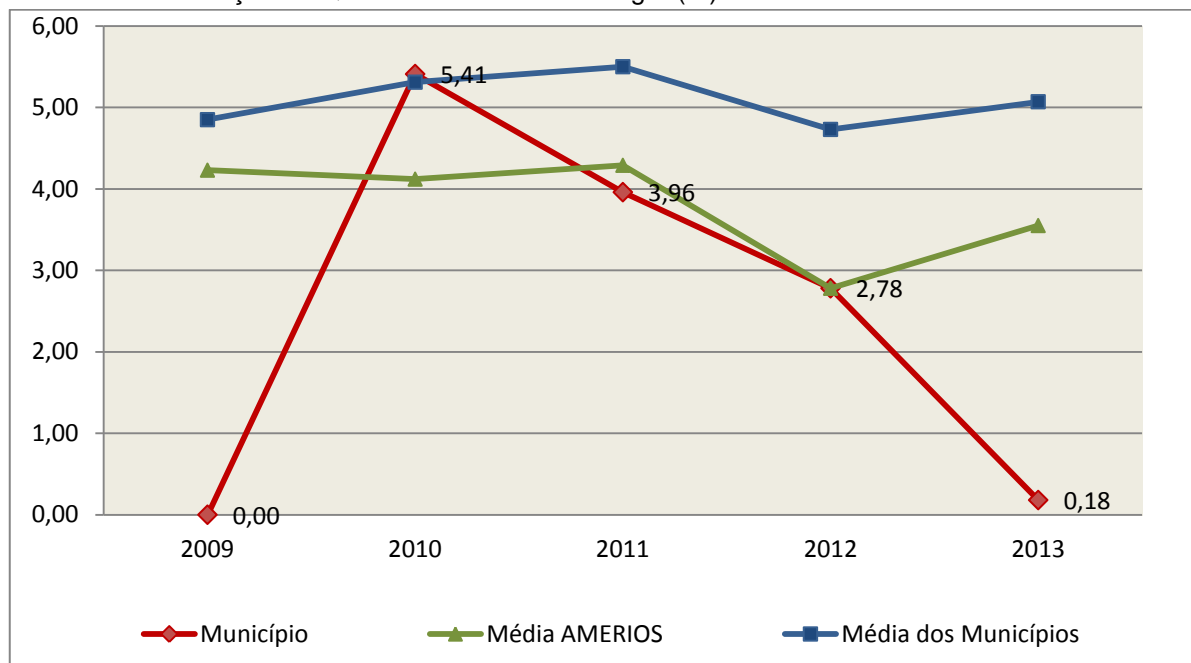
Como demonstra o gráfico, a situação financeira do Município apresenta-se Superavitária, sendo que no final do exercício de 2013 o Ativo Financeiro representa **6,90** vezes o valor do Passivo Financeiro.

O Quociente de Restos a Pagar (processados e não processados) expressa em termos percentuais à relação entre o saldo final dos restos a pagar e o total da Despesa Orçamentária.

Quanto menor esse quociente, menos comprometida será a gestão orçamentária e o fluxo financeiro do Município. Aumentos significativos deste quociente podem indicar que o Município não está conseguindo pagar no exercício as despesas que nele empenhou.

A situação apresentada pelo Município de Modelo é demonstrada no gráfico a seguir:

**Gráfico 11 – Evolução do Quociente de Restos a Pagar (%): 2009 – 2013**



**Fonte:** Demonstrativos dos Balanços Gerais consolidados e análise técnica.

Verifica-se no gráfico anterior que o saldo final de Restos a Pagar corresponde a **0,18%** da despesa orçamentária do exercício.

## 5. ANÁLISE DO CUMPRIMENTO DE LIMITES

O ordenamento vigente estabelece limites mínimos para aplicação de recursos na Educação e Saúde, bem como os limites máximos para despesas com pessoal.

### 5.1. Saúde

**Limite:** mínimo de 15% das receitas com impostos, inclusive transferências, de aplicação em Ações e Serviços Públicos de Saúde para o exercício de 2013 – artigo 77, III, e § 4º, do Ato das Disposições Constitucionais Transitórias - ADCT.

Constatou-se que o Município aplicou o montante de **R\$ 1.840.047,01** em gastos com Ações e Serviços Públicos de Saúde, o que corresponde a **18,58%** da receita proveniente de impostos, sendo aplicado A MAIOR o valor de **R\$ 354.213,19**, representando **3,58%** do mesmo parâmetro, **CUMPRINDO** o disposto no artigo 77, III, e § 4º, do Ato das Disposições Constitucionais Transitórias - ADCT.

A apuração das despesas com Ações e Serviços Públicos de Saúde, pode ser demonstrada da seguinte forma:

**Quadro 13** – Apuração das Despesas com Ações e Serviços Públicos de Saúde: 2013

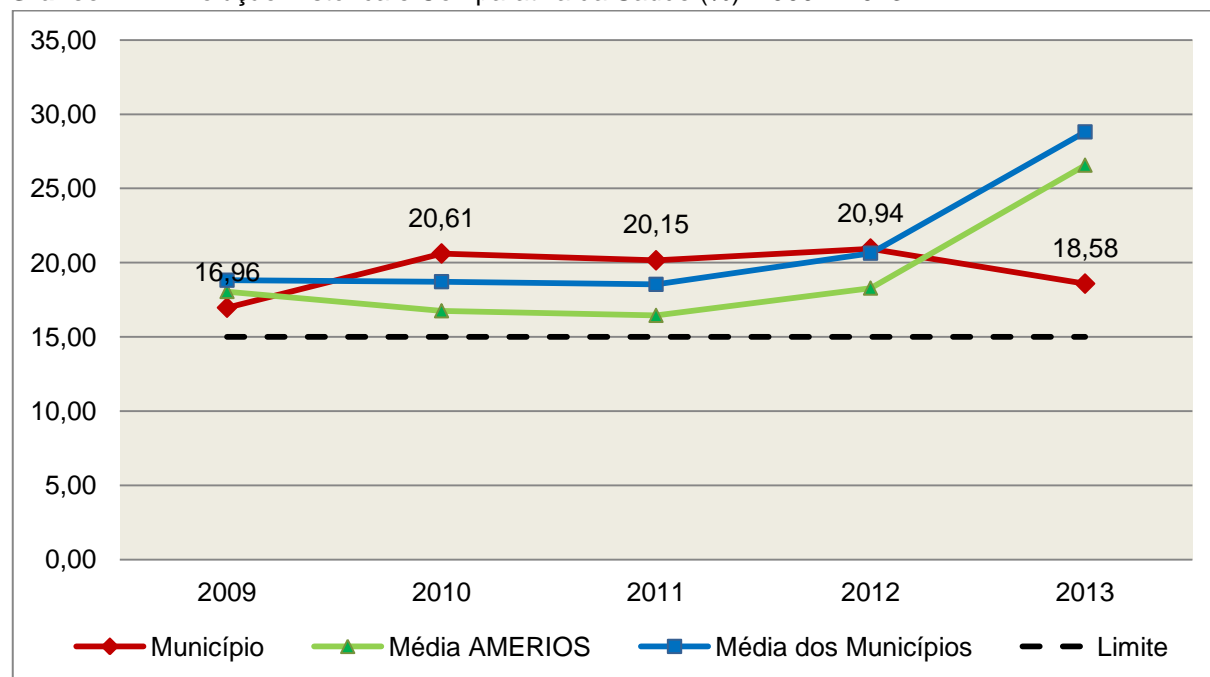
COMPONENTE	VALOR (R\$)	%
<b>Total da Receita com Impostos</b>	<b>9.905.558,80</b>	<b>100,00</b>
Total das Despesas com Ações e Serviços Públicos de Saúde	2.969.433,65	29,98
Atenção Básica	2.658.544,21	26,84
Assistência Hospitalar e Ambulatorial	235.292,79	2,38
Vigilância Sanitária	75.596,65	0,76
(-) Total das Deduções com Ações e Serviços Públicos de Saúde*	1.129.386,64	11,40
<b>Total das Despesas para Efeito do Cálculo</b>	<b>1.840.047,01</b>	<b>18,58</b>
Valor Mínimo a ser Aplicado	1.485.833,82	15,00
<b>Valor Acima do Limite</b>	<b>354.213,19</b>	<b>3,58</b>

**Fonte:** Demonstrativos do Balanço Geral consolidado.

\*Deduções, incluindo-se os convênios, dispostas no Anexo deste Relatório.

O gráfico seguinte apresenta a evolução histórica e comparativa da aplicação em Ações e Serviços Públicos de Saúde:

**Gráfico 12** – Evolução Histórica e Comparativa da Saúde (%): 2009 – 2013



**Fonte:** Demonstrativos dos Balanços Gerais consolidados e análise técnica.



O gráfico anterior demonstra que o Município de Modelo em 2013 reduziu seus gastos com Ações e Serviços Públicos de Saúde, em termos percentuais, quando comparado ao exercício anterior.

## 5.2. Ensino

### 5.2.1. Limite de 25% das receitas de impostos e transferências

**Limite:** mínimo de 25% proveniente de impostos, compreendida a proveniente de transferências, em gastos com Manutenção e Desenvolvimento do Ensino (exercício de 2013) – art. 212 da Constituição Federal.

Apurou-se que o Município aplicou o montante de **R\$ 2.744.262,30** em gastos com manutenção e desenvolvimento do ensino, o que corresponde a **27,70%** da receita proveniente de impostos, sendo aplicado A MAIOR o valor de **R\$ 267.872,60**, representando **2,70%** do mesmo parâmetro, **CUMPRINDO** o disposto no artigo 212 da Constituição Federal.

A apuração das despesas com a Manutenção e Desenvolvimento do Ensino, pode ser demonstrada da seguinte forma:

**Quadro 14** – Apuração das Despesas com Manutenção e Desenvolvimento do Ensino: 2013

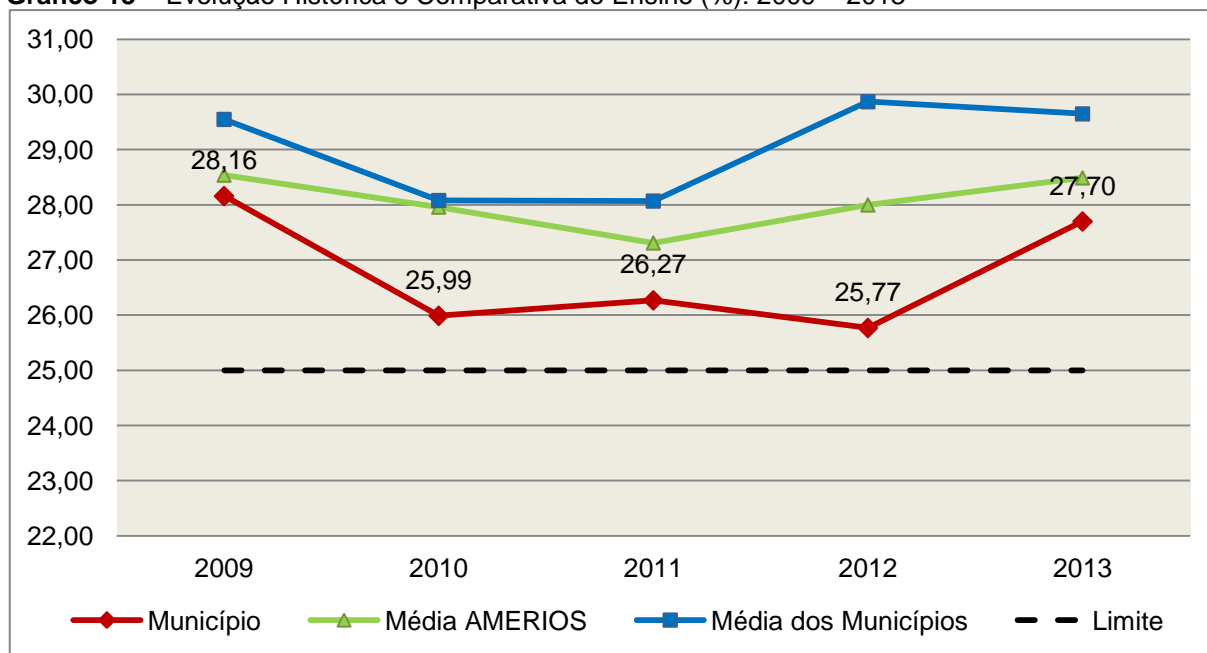
COMPONENTE	VALOR (R\$)	%
<b>Total da Receita com Impostos</b>	<b>9.905.558,80</b>	<b>100,00</b>
<b>Valor Aplicado Educação Infantil</b>	<b>1.146.039,35</b>	<b>11,57</b>
Educação Infantil	1.146.039,35	11,57
<b>Valor Aplicado Ensino Fundamental</b>	<b>1.574.676,67</b>	<b>15,90</b>
Ensino Fundamental	1.574.676,67	15,90
(-) Total das Deduções com Educação Básica*	316.696,69	3,20
(+) Perda com FUNDEB	342.303,64	3,46
(-) Rendimentos de Aplicações Financeiras	2.060,67	0,02
<b>Total das Despesas para efeito de Cálculo</b>	<b>2.744.262,30</b>	<b>27,70</b>
Valor Mínimo a ser Aplicado	2.476.389,70	25,00
<b>Valor Acima do Limite (25%)</b>	<b>267.872,60</b>	<b>2,70</b>

**Fonte:** Demonstrativos do Balanço Geral consolidado e análise técnica.

\*Deduções, incluindo-se os convênios, dispostas no Anexo deste Relatório.

O gráfico seguinte apresenta a evolução histórica e comparativa da aplicação em Manutenção e Desenvolvimento do Ensino:

**Gráfico 13** – Evolução Histórica e Comparativa do Ensino (%): 2009 – 2013



**Fonte:** Demonstrativos dos Balanços Gerais consolidados e análise técnica.

O gráfico anterior demonstra que o Município de Modelo em 2013 aumentou seus gastos com Manutenção e Desenvolvimento do Ensino, em termos percentuais, quando comparado ao exercício anterior.

## 5.2.2. FUNDEB

**Limite 1:** mínimo de 60% dos recursos oriundos do FUNDEB na remuneração dos profissionais do magistério em efetivo exercício – art. 60, XII, do Ato das Disposições Constitucionais Transitórias - ADCT c/c art. 22 da Lei nº 11.494/07.

Verificou-se que o Município aplicou o valor de **R\$ 1.126.325,93**, equivalendo a **77,36%** dos recursos oriundos do FUNDEB, em gastos com a remuneração dos profissionais do magistério em efetivo exercício, **CUMPRINDO** o estabelecido no artigo 60, inciso XII do Ato das Disposições Constitucionais Transitórias (ADCT) e artigo 22 da Lei nº 11.494/2007.

A apuração das despesas com profissionais do magistério em efetivo exercício pode ser demonstrada da seguinte forma:

**Quadro 15** – Apuração das Despesas com Profissionais do Magistério em Efetivo Exercício – FUNDEB: 2013

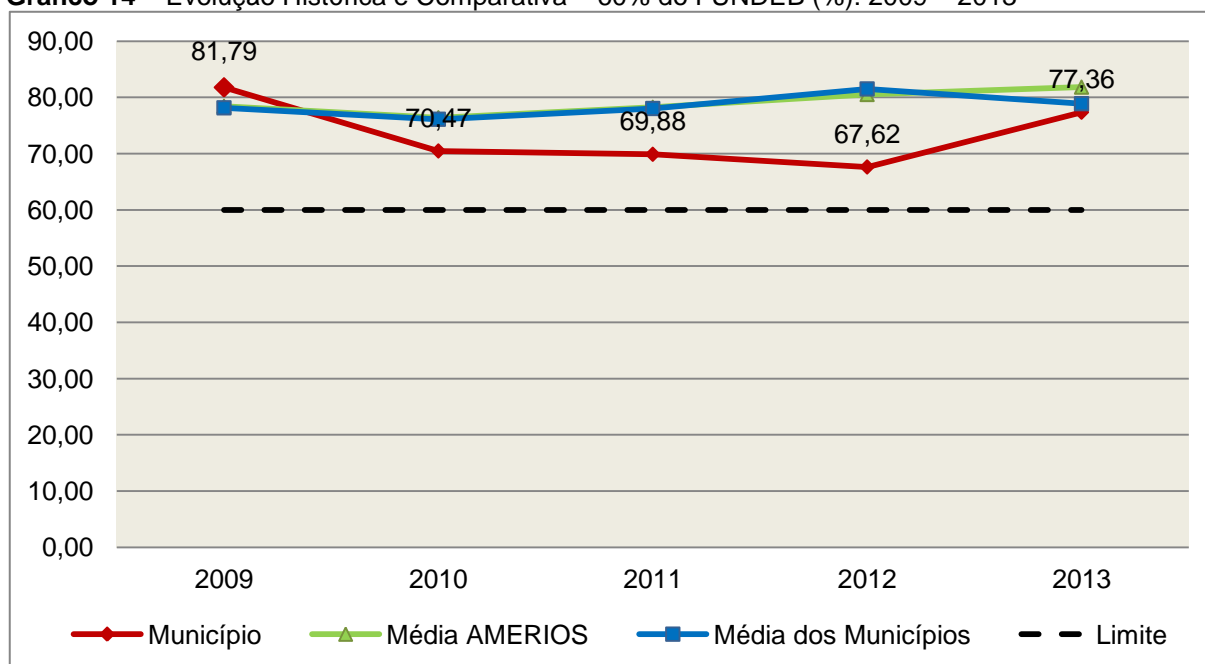
COMPONENTE	VALOR (R\$)
Transferências do FUNDEB	1.453.917,64
(+) Rendimentos de Aplicações Financeiras das Contas do FUNDEB	2.060,67
<b>Total dos recursos oriundos do FUNDEB</b>	<b>1.455.978,31</b>

60% dos Recursos Oriundos do FUNDEB	873.586,99
Despesas com Profissionais do Magistério em Efetivo Exercício aplicadas com Recursos do FUNDEB	1.126.325,93
<b>Valor Acima do Limite</b>	<b>252.738,94</b>

**Fonte:** Demonstrativos do Balanço Geral consolidado e da análise técnica.

O gráfico seguinte apresenta a evolução histórica e comparativa da aplicação em despesas com Profissionais do Magistério em Efetivo Exercício:

**Gráfico 14** – Evolução Histórica e Comparativa – 60% do FUNDEB (%): 2009 – 2013



**Fonte:** Demonstrativos dos Balanços Gerais consolidados e análise técnica.

**Limite 2:** mínimo de 95% dos recursos oriundos do FUNDEB (no exercício financeiro em que forem creditados), em despesas com Manutenção e Desenvolvimento da Educação Básica – art. 21 da Lei nº 11.494/07.

Constatou-se que o Município aplicou o valor de **R\$ 1.455.978,31**, equivalendo a **100,00%** dos recursos oriundos do FUNDEB, em despesas com Manutenção e Desenvolvimento da Educação Básica, **CUMPRINDO** o estabelecido no artigo 21 da Lei nº 11.494/2007.

A apuração das despesas com Manutenção e Desenvolvimento da Educação Básica com recursos oriundos do FUNDEB pode ser demonstrada da seguinte forma:

**Quadro 16** – Apuração das Despesas com FUNDEB: 2013

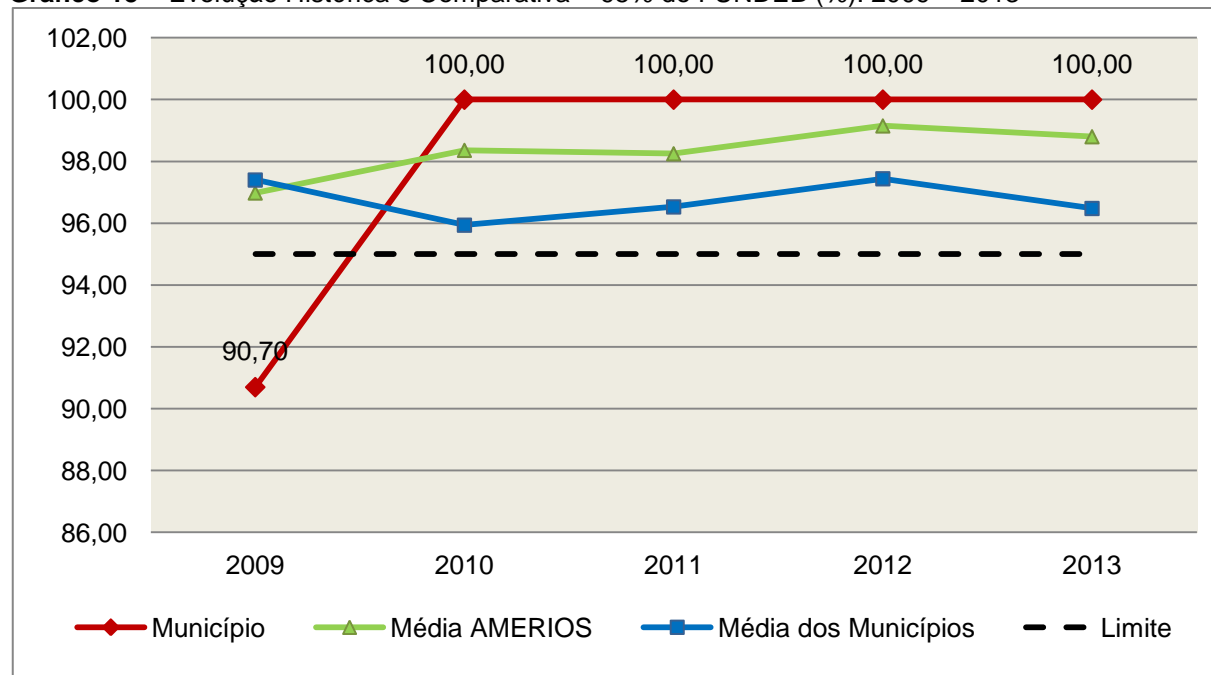
COMPONENTE	VALOR (R\$)
<b>Total dos Recursos Oriundos do FUNDEB</b>	<b>1.455.978,31</b>
95% dos Recursos do FUNDEB	1.383.179,39
Despesas com manutenção e desenvolvimento da educação básica aplicadas no exercício com recursos do FUNDEB *	1.455.978,31
<b>Valor Acima do Limite</b>	<b>72.798,92</b>

**Fonte:** Demonstrativos do Balanço Geral consolidado e análise técnica.

Obs.: \* Apuração efetuada com base na execução financeira, vide Quadro no Anexo deste Relatório.

O gráfico seguinte apresenta a evolução histórica e comparativa da aplicação em Manutenção e Desenvolvimento da Educação Básica com recursos oriundos do FUNDEB:

**Gráfico 15** – Evolução Histórica e Comparativa – 95% do FUNDEB (%): 2009 – 2013



**Fonte:** Demonstrativos dos Balanços Gerais consolidados e análise técnica.

Com relação às despesas com Manutenção e Desenvolvimento da Educação Básica custeadas com recursos do FUNDEB, no exercício em análise, o Município de Modelo manteve sua aplicação, quando comparado ao exercício anterior.

**Limite 3:** utilização dos recursos do FUNDEB, no exercício seguinte ao do recebimento e mediante abertura de crédito adicional - artigo 21, § 2º da Lei nº 11.494/2007.

O Município utilizou, no 1º trimestre mediante a abertura de crédito adicional, integralmente o saldo anterior dos recursos do FUNDEB, no valor de **R\$ 0,16, CUMPRINDO** o estabelecido no artigo 21, § 2º da Lei nº 11.494/2007.

**Superávit financeiro do FUNDEB em 31/12/2013:** No tocante ao controle da utilização dos recursos do FUNDEB para o exercício seguinte apresenta-se o Quadro abaixo:

**Quadro 16A** – Controle da utilização de recursos para o exercício subsequente (art. 21, § 2º da Lei nº 11.494/2007)

COMPONENTE	VALOR (R\$)
Saldo Financeiro do FUNDEB em 31/12/2013	42.898,67
(-) Despesas inscritas em Restos a Pagar no exercício e em exercícios anteriores pendentes de pagamento e/ou despesas registradas em DDO no exercício, com disponibilidade dos recursos do FUNDEB	42.898,67
<b>(=) Recursos do FUNDEB que não foram utilizados</b>	<b>0,00</b>

**Fonte:** Dados do Sistema e-Sfinge e análise técnica.

### 5.3. Limites de gastos com pessoal (LRF)

#### 5.3.1. Limite máximo para os gastos com pessoal do Município

**Limite:** 60% da Receita Corrente Líquida para os gastos com pessoal do Município – art. 169 da Constituição Federal c/c o art. 19, III da Lei Complementar nº 101/2000 (LRF).

**Quadro 17** – Apuração das Despesas com Pessoal do Município: 2013

COMPONENTE	VALOR (R\$)	%
<b>TOTAL DA RECEITA CORRENTE LÍQUIDA</b>	<b>11.630.735,29</b>	<b>100,00</b>
LIMITE DE 60% DA RECEITA CORRENTE LÍQUIDA	6.978.441,17	60,00
<b>Despesas com Pessoal do Poder Executivo</b>	<b>5.725.616,36</b>	<b>49,23</b>
Pessoal e Encargos	5.725.616,36	49,23
<b>Despesas com Pessoal do Poder Legislativo</b>	<b>404.977,64</b>	<b>3,48</b>
Pessoal e Encargos	404.977,64	3,48
<b>TOTAL DA DESPESA PARA EFEITO DE CÁLCULO DA DESPESA COM PESSOAL DO MUNICÍPIO</b>	<b>6.130.594,00</b>	<b>52,71</b>

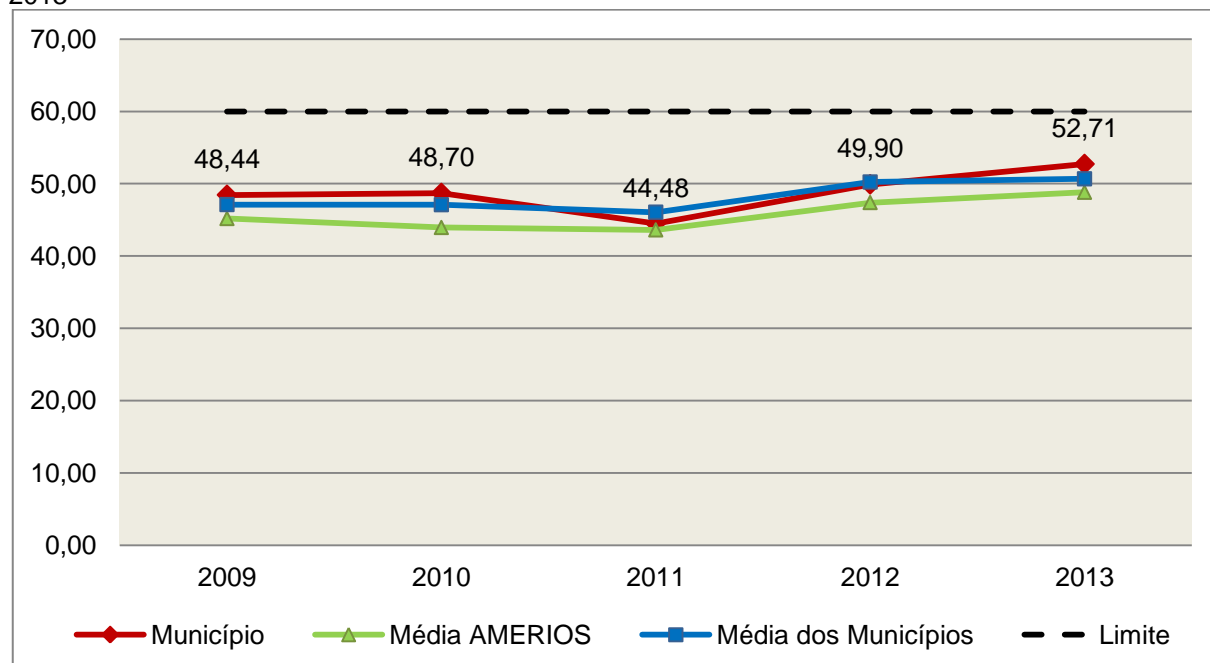
Valor Abaixo do Limite (60%)	847.847,17	7,29
------------------------------	------------	------

**Fonte:** Demonstrativos do Balanço Geral consolidado.

No exercício em exame, o Município gastou **52,71%** do total da receita corrente líquida em despesas com pessoal, **CUMPRINDO** o limite contido no artigo 169 da Constituição Federal, regulamentado pela Lei Complementar nº 101/2000.

O gráfico seguinte apresenta a evolução histórica e comparativa das despesas com pessoal do Município:

**Gráfico 16** – Evolução Histórica e Comparativa da Despesa com Pessoal do Município: 2009 – 2013



**Fonte:** Demonstrativos dos Balanços Gerais consolidados e análise técnica.

O gráfico anterior mostra o crescimento dos gastos com pessoal do Município de Modelo, quando comparado ao exercício anterior.

### 5.3.2. Limite máximo para os gastos com pessoal do Poder Executivo

**Limite:** 54% da Receita Corrente Líquida para os gastos com pessoal do Poder Executivo (Prefeitura, Fundos, Fundações, Autarquias e Empresas Estatais Dependentes) – Artigo 20, III, 'b' da Lei Complementar nº 101/2000 (LRF).

**Quadro 18** – Apuração das Despesas com Pessoal do Poder Executivo: 2013

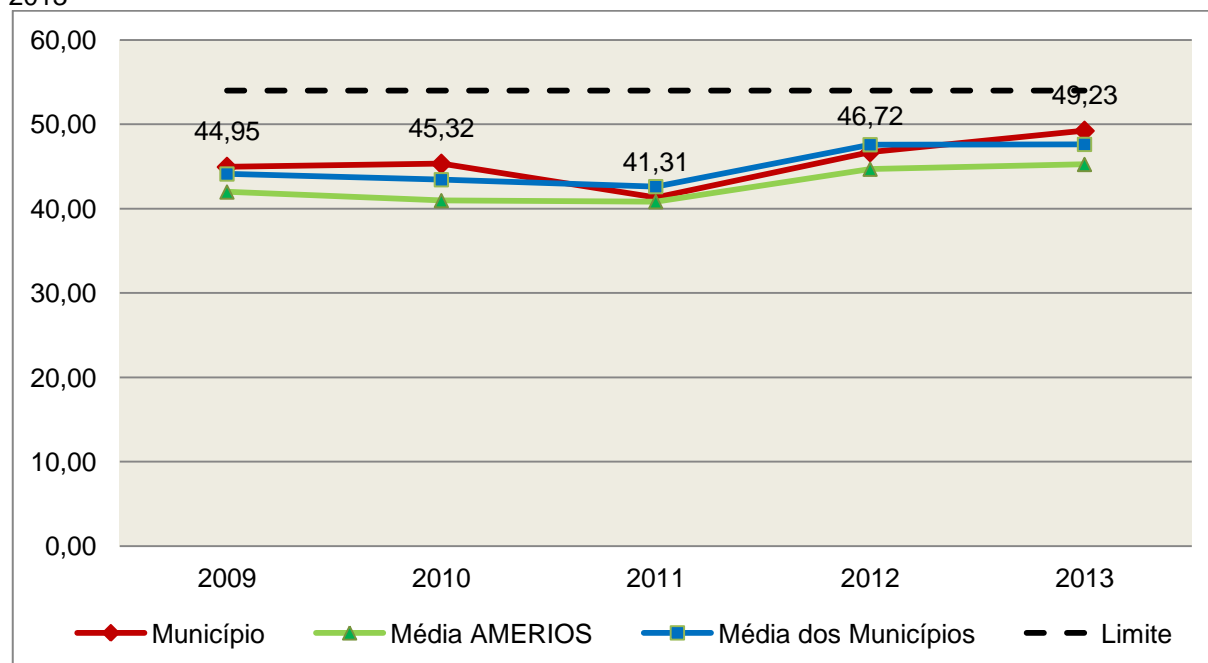
COMPONENTE	VALOR (R\$)	%
<b>TOTAL DA RECEITA CORRENTE LÍQUIDA</b>	<b>11.630.735,29</b>	<b>100,00</b>
LIMITE DE 54% DA RECEITA CORRENTE LÍQUIDA	6.280.597,06	54,00
Despesas com Pessoal do Poder Executivo	5.725.616,36	49,23
<b>Total das Despesas para efeito de Cálculo das Despesas com Pessoal do Poder Executivo</b>	<b>5.725.616,36</b>	<b>49,23</b>
Valor Abaixo do Limite (54%)	554.980,70	4,77

Fonte: Demonstrativos do Balanço Geral consolidado.

O demonstrativo acima comprova que, no exercício em exame, o Poder Executivo gastou **49,23%** do total da receita corrente líquida em despesas com pessoal, **CUMPRINDO** a norma contida no artigo 20, III, 'b' da Lei Complementar nº 101/2000.

O gráfico seguinte apresenta a evolução histórica e comparativa das despesas com pessoal do Poder Executivo:

**Gráfico 17** – Evolução Histórica e Comparativa da Despesa com Pessoal do Executivo: 2009 – 2013



Fonte: Demonstrativos dos Balanços Gerais consolidados e análise técnica.

Da análise do gráfico, verifica-se que os gastos com pessoal do Poder Executivo aumentaram, quando comparado ao exercício anterior.

### 5.3.3. Limite máximo para os gastos com pessoal do Poder Legislativo

**Limite:** 6% da Receita Corrente Líquida para os gastos com pessoal do Poder Legislativo (Câmara Municipal) – Artigo 20, III, 'a' da Lei Complementar nº 101/2000 (LRF).

**Quadro 19** – Apuração das Despesas com Pessoal do Poder Legislativo: 2013

COMPONENTE	VALOR (R\$)	%
<b>TOTAL DA RECEITA CORRENTE LÍQUIDA</b>	<b>11.630.735,29</b>	<b>100,00</b>
LIMITE DE 6% DA RECEITA CORRENTE LÍQUIDA	697.844,12	6,00
Despesas com Pessoal do Poder Legislativo	404.977,64	3,48
<b>Total das Despesas para efeito de Cálculo das Despesas com Pessoal do Poder Legislativo</b>	<b>404.977,64</b>	<b>3,48</b>
Valor Abaixo do Limite (6%)	292.866,48	2,52

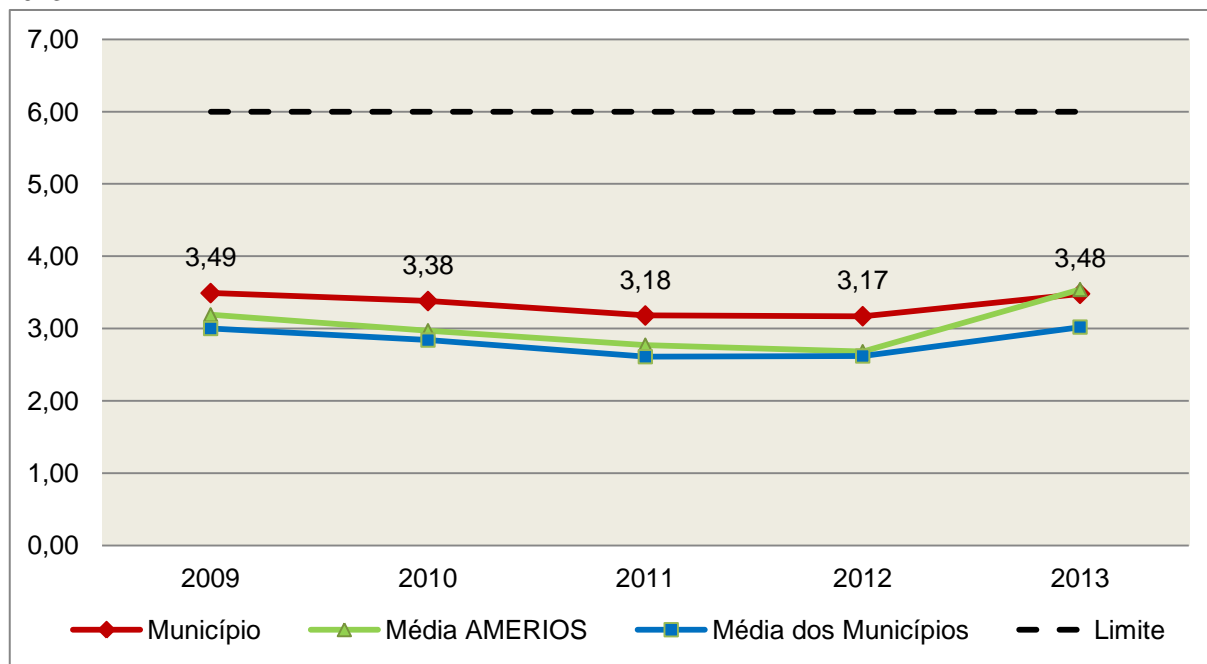
**Fonte:** Demonstrativos do Balanço Geral consolidado.

O Poder Legislativo gastou, no exercício em exame, **3,48%** do total da receita corrente líquida em despesas com pessoal, **CUMPRINDO** a norma contida no artigo 20, III, 'a' da Lei Complementar nº 101/2000.

O gráfico seguinte apresenta a evolução histórica e comparativa das despesas com pessoal do Poder Legislativo:



**Gráfico 18** – Evolução Histórica e Comparativa da Despesa com Pessoal do Legislativo: 2009 – 2013



**Fonte:** Demonstrativos dos Balanços Gerais consolidados e análise técnica.

O estudo evolutivo dos gastos com pessoal da Câmara expõe que houve um aumento do percentual quando comparado ao exercício anterior.

## 6. CONSELHOS MUNICIPAIS

Os Conselhos Municipais são considerados órgãos públicos que contribuem de forma significativa na execução de políticas públicas setoriais.

Podem ser de natureza obrigatória ou discricionária, ou seja, os de criação obrigatória são exigidos por leis federais, cujas funções são definidas como deliberativas, fiscalizadoras, assessoramento, supervisora e executiva; enquanto que os discricionários são decorrentes de legislação municipal.

O artigo 20, § 2º da Resolução n. TC – 16/94, alterado pelo artigo 1º da Resolução n. TC 077/2013, de 29 de abril de 2013 exige a remessa dos pareceres dos conselhos obrigatórios, juntamente com a prestação de contas anual, quais sejam:

a) Conselho Municipal de Acompanhamento e Controle Social do Fundeb, previsto no art. 24, da Lei Federal n.º 11.494, de 20 de junho de 2007.

b) Conselho Municipal de Saúde, previsto no art. 1º, caput e § 2º da Lei Federal n.º 8.142, de 28 de dezembro de 1990;

c) Conselho Municipal dos Direitos da Infância e do Adolescente, previsto no art. 88, inciso II da Lei Federal n.º 8.069, de 13 de junho de 1990;

d) Conselho Municipal de Assistência Social, previsto no art. 16, inciso IV, da Lei Federal n.º 8.742, de 07 de dezembro de 1993;

e) Conselho Municipal de Alimentação Escolar, previsto no art. 18 da Lei Federal n.º 11.947, de 16 de junho de 2009;

f) Conselho Municipal do Idoso, previsto no art. 6º da Lei Federal n.º 8.842, de 04 de janeiro de 1994.

## **6.1. Conselho Municipal de Acompanhamento e Controle Social do FUNDEB (CACCS – FUNDEB)**

O Conselho Municipal de Acompanhamento e Controle Social do Fundeb está previsto no artigo 24 da Lei Federal n.º 44.494, de 20 de junho de 2007.

Referido órgão tem a função de acompanhar a correta aplicação dos recursos do Fundeb e do Programa Nacional de Apoio ao Transporte Escolar (PNATE), bem como supervisionar o censo escolar anual.

O Conselho Municipal do Fundeb é autônomo, não é subordinado ao Poder Executivo e seus membros não são remunerados. No entanto, deverá ser criado por lei específica municipal, e sua composição deve obedecer ao que prescreve o art. 24, § 1º, IV e § 2º da Lei n.º 11.494/2007:

Art. 24. O acompanhamento e o controle social sobre a distribuição, a transferência e a aplicação dos recursos dos Fundos serão exercidos, junto aos respectivos governos, no âmbito da União, dos Estados, do Distrito Federal e dos Municípios, por conselhos instituídos especificamente para esse fim.

§ 1º Os conselhos serão criados por legislação específica, editada no pertinente âmbito governamental, observados os seguintes critérios de composição:

[...]

IV - em âmbito municipal, por no mínimo 9 (nove) membros, sendo:

- a) 2 (dois) representantes do Poder Executivo Municipal, dos quais pelo menos 1 (um) da Secretaria Municipal de Educação ou órgão educacional equivalente;
- b) 1 (um) representante dos professores da educação básica pública;
- c) 1 (um) representante dos diretores das escolas básicas públicas;
- d) 1 (um) representante dos servidores técnico-administrativos das escolas básicas públicas;
- e) 2 (dois) representantes dos pais de alunos da educação básica pública;
- f) 2 (dois) representantes dos estudantes da educação básica pública, um dos quais indicado pela entidade de estudantes secundaristas.

§ 2º Integrarão ainda os conselhos municipais dos Fundos, quando houver, 1 (um) representante do respectivo Conselho Municipal de Educação e 1 (um) representante do Conselho Tutelar a que se refere a [Lei nº 8.069, de 13 de julho de 1990](#), indicados por seus pares.

Em consulta ao processo eletrônico gerado através dos dados encaminhados pelo Município de **Modelo**, constata-se que o Parecer do Conselho do FUNDEB indica que as respectivas contas foram aprovadas.

## 6.2. Conselho Municipal de Saúde (CMS)

O Conselho Municipal de Saúde – CMS está previsto no art. 1º, inciso II da Lei Federal n.º 8.142, de 28 de dezembro de 1990.

Trata-se de um órgão colegiado composto por representantes do governo, prestadores de serviço, profissionais de saúde e usuários, atua na formação de estratégias e no controle da execução das políticas de saúde, inclusive nos aspectos econômicos e financeiros, cujas decisões serão homologadas pelo chefe do poder executivo municipal<sup>5</sup>.

Compõe-se, conforme prescreve a terceira diretriz da Resolução n.º 453, de 10 de maio de 2012:

- a) 50% de entidades e movimentos representativos de usuários;

---

<sup>5</sup> Viana, Luiz Cláudio. O papel dos conselhos municipais na gestão pública [monografia]; orientadora, Maria Eliana Cristina Bar. - Florianópolis, SC, 2011. p. 26

b) 25% de entidades representativas dos trabalhadores da área de Saúde;

c) 25% de representação de governo e prestadores de serviços privados conveniados, ou sem fins lucrativos.

O Conselho Municipal de Saúde tem as competências elencadas pela quinta diretriz da Resolução n.º 453/2012:

Quinta Diretriz: aos Conselhos de Saúde Nacional, Estaduais, Municipais e do Distrito Federal, que têm competências definidas nas leis federais, bem como em indicações advindas das Conferências de Saúde, compete:

I - fortalecer a participação e o Controle Social no SUS, mobilizar e articular a sociedade de forma permanente na defesa dos princípios constitucionais que fundamentam o SUS;

II - elaborar o Regimento Interno do Conselho e outras normas de funcionamento;

III - discutir, elaborar e aprovar propostas de operacionalização das diretrizes aprovadas pelas Conferências de Saúde;

IV - atuar na formulação e no controle da execução da política de saúde, incluindo os seus aspectos econômicos e financeiros, e propor estratégias para a sua aplicação aos setores público e privado;

V - definir diretrizes para elaboração dos planos de saúde e deliberar sobre o seu conteúdo, conforme as diversas situações epidemiológicas e a capacidade organizacional dos serviços;

VI - anualmente deliberar sobre a aprovação ou não do relatório de gestão;

VII - estabelecer estratégias e procedimentos de acompanhamento da gestão do SUS, articulando-se com os demais colegiados, a exemplo dos de seguridade social, meio ambiente, justiça, educação, trabalho, agricultura, idosos, criança e adolescente e outros;

VIII - proceder à revisão periódica dos planos de saúde;

IX - deliberar sobre os programas de saúde e aprovar projetos a serem encaminhados ao Poder Legislativo, propor a adoção de critérios definidores de qualidade e resolutividade, atualizando-os face ao processo de incorporação dos avanços científicos e tecnológicos na área da Saúde;

X - avaliar, explicitando os critérios utilizados, a organização e o funcionamento do Sistema Único de Saúde do SUS;

XI - avaliar e deliberar sobre contratos, consórcios e convênios, conforme as diretrizes dos Planos de Saúde Nacional, Estaduais, do Distrito Federal e Municipais;

XII - acompanhar e controlar a atuação do setor privado credenciado mediante contrato ou convênio na área de saúde;

XIII - aprovar a proposta orçamentária anual da saúde, tendo em vista as metas e prioridades estabelecidas na Lei de Diretrizes Orçamentárias, observado o princípio do processo de planejamento e orçamento ascendentes, conforme legislação vigente;

XIV - propor critérios para programação e execução financeira e orçamentária dos Fundos de Saúde e acompanhar a movimentação e destino dos recursos;

XV - fiscalizar e controlar gastos e deliberar sobre critérios de movimentação de recursos da Saúde, incluindo o Fundo de Saúde e os recursos transferidos e próprios do Município, Estado, Distrito Federal e da União, com base no que a lei disciplina;

XVI - analisar, discutir e aprovar o relatório de gestão, com a prestação de contas e informações financeiras, repassadas em tempo hábil aos conselheiros, e garantia do devido assessoramento;

XVII - fiscalizar e acompanhar o desenvolvimento das ações e dos serviços de saúde e encaminhar denúncias aos respectivos órgãos de controle interno e externo, conforme legislação vigente;

XVIII - examinar propostas e denúncias de indícios de irregularidades, responder no seu âmbito a consultas sobre assuntos pertinentes às ações e aos serviços de saúde, bem como apreciar recursos a respeito de deliberações do Conselho nas suas respectivas instâncias;

XIX - estabelecer a periodicidade de convocação e organizar as Conferências de Saúde, propor sua convocação ordinária ou extraordinária e estruturar a comissão organizadora, submeter o respectivo regimento e programa ao Pleno do Conselho de Saúde correspondente, convocar a sociedade para a participação nas pré-conferências e conferências de saúde;

XX - estimular articulação e intercâmbio entre os Conselhos de Saúde, entidades, movimentos populares, instituições públicas e privadas para a promoção da Saúde;

XXI - estimular, apoiar e promover estudos e pesquisas sobre assuntos e temas na área de saúde pertinente ao desenvolvimento do Sistema Único de Saúde (SUS);

XXII - acompanhar o processo de desenvolvimento e incorporação científica e tecnológica, observados os padrões éticos compatíveis com o desenvolvimento sociocultural do País;

XXIII - estabelecer ações de informação, educação e comunicação em saúde, divulgar as funções e competências do Conselho de Saúde, seus trabalhos e decisões nos meios de comunicação, incluindo informações sobre as agendas, datas e local das reuniões e dos eventos;

XXIV - deliberar, elaborar, apoiar e promover a educação permanente para o controle social, de acordo com as Diretrizes e a Política Nacional de Educação Permanente para o Controle Social do SUS;

XXV - incrementar e aperfeiçoar o relacionamento sistemático com os poderes constituídos, Ministério Público, Judiciário e Legislativo, meios de comunicação, bem como setores relevantes não representados nos conselhos;

XXVI - acompanhar a aplicação das normas sobre ética em pesquisas aprovadas pelo CNS;

XXVII - deliberar, encaminhar e avaliar a Política de Gestão do Trabalho e Educação para a Saúde no SUS;

XXVIII - acompanhar a implementação das propostas constantes do relatório das plenárias dos Conselhos de Saúde; e

XXIX - atualizar periodicamente as informações sobre o Conselho de Saúde no Sistema de Acompanhamento dos Conselhos de Saúde (SIACS).

Salienta-se que os membros do Conselho não são remunerados e suas funções são consideradas de relevância pública.

Conforme consta do processo eletrônico gerado através dos dados encaminhados pelo Município de **Modelo**, a análise do Parecer do Conselho Municipal de Saúde indica que as contas foram aprovadas.

### 6.3. Conselho Municipal dos Direitos da Criança e do Adolescente

A Constituição Federal trata do dever da família, da sociedade e do Estado, em caráter prioritário, em assegurar à criança e ao adolescente uma série de direitos, conforme pode ser constatado em seu artigo 227:

É dever da família, da sociedade e do Estado assegurar à criança, ao adolescente e ao jovem, com absoluta prioridade, o direito à vida, à saúde, à alimentação, à educação, ao lazer, à profissionalização, à cultura, à dignidade, ao respeito, à liberdade e à convivência familiar e comunitária, além de colocá-los a salvo de toda forma de negligência, discriminação, exploração, violência, crueldade e opressão.

Nessa linha foi promulgada a Lei nº 8.069, de 13 de julho de 1990, que dispõe sobre o Estatuto da Criança e do Adolescente (ECA) e trata sobre a proteção integral desses.

A referida Lei prevê em seu artigo 88, incisos II e IV, a criação do Conselho Municipal dos Direitos da Criança e do Adolescente e a manutenção de fundo especial, respectivamente. Esse fundo, no caso dos Municípios, deve ser criado por lei municipal, obedecendo ao disposto no artigo 167, IX da Constituição Federal e artigo 74 da Lei nº 4.320/64.

O Conselho Municipal da Criança e do Adolescente é órgão deliberativo e controlador das ações relacionadas à política de atendimento dos direitos da criança e do adolescente.

Em consulta ao processo eletrônico gerado através dos dados encaminhados pelo Município de **Modelo**, constata-se que as contas foram aprovadas pelo Conselho Municipal dos Direitos da Criança e do Adolescente.

#### 6.3.1 Do Fundo Municipal dos Direitos da Criança e do Adolescente - FIA

A receita do referido Fundo deve ser vinculada aos seus objetivos e sua finalidade, sendo que a forma de aplicação dos recursos é determinada pelo Conselho Municipal dos Direitos da Criança e do Adolescente. Isto é operacionalizado através da aprovação de seu Plano de Aplicação feita anualmente, em consonância com o Plano de Ação elaborado anteriormente também pelo referido Conselho, de acordo com o artigo 260, § 2º da Lei nº 8.069/90 c/c o artigo 1º da Resolução do Conselho Nacional dos Direitos da Criança e do Adolescente - CONANDA nº 105, de 15 de junho de 2005, conforme segue:

Lei nº 8.069/90

Art. 260. [...]

§ 2º Os Conselhos Municipais, Estaduais e Nacional dos Direitos da Criança e do Adolescente fixarão critérios de utilização, através de planos de aplicação das doações subsidiadas e demais receitas, aplicando necessariamente percentual para incentivo ao acolhimento, sob a forma de guarda, de criança ou adolescente, órfãos ou abandonado, na forma do disposto no **art. 227, § 3º, VI, da Constituição Federal**.

Resolução do CONANDA nº 105, de 15 de junho de 2005:

Art.1º - Ficam estabelecidos os Parâmetros para a Criação e Funcionamento dos Conselhos dos Direitos da Criança e do Adolescente em todo o território nacional, nos termos do art.88, inciso II, do Estatuto da Criança e do Adolescente, e artigos. 227, §7º da Constituição Federal, como órgãos deliberativos da política de promoção dos direitos da criança e do adolescente, controladores das ações em todos os níveis no sentido da implementação desta mesma política e responsáveis por fixar critérios de utilização através de planos de aplicação do Fundo dos Direitos da Criança e do Adolescente, incumbindo-lhes ainda zelar pelo efetivo respeito ao princípio da prioridade absoluta à criança e ao adolescente, nos moldes do previsto no art.4º, caput e parágrafo único, alíneas “b”, “c” e “d” combinado com os artigos 87, 88 e 259, parágrafo único, todos da Lei nº 8.069/90 e art. 227, caput, da Constituição Federal. (grifo nosso)

No caso do Município de Modelo, constata-se que a despesa do Fundo Municipal dos Direitos da Criança e do Adolescente (R\$ 3.908,70) representa 0,04% da despesa total realizada pela Prefeitura Municipal (R\$ 8.831.126,38).

Além disso, conforme documentação acostada ao processo às fls. 120 a 165, verifica-se que:

1) A nominata e os atos de posse dos Conselheiros do Conselho Municipal dos Direitos da Criança e do Adolescente estão acostados aos autos, às fls. 130 a 131;

2) Houve a elaboração do Plano de Ação referente ao Fundo Municipal dos Direitos da Criança e do Adolescente - FIA, em consonância com o disposto no artigo 260, § 2º da Lei nº 8.069/90 c/c o artigo 1º da Resolução do CONANDA nº 105, de 15 de junho de 2005;

3) Houve a remessa do Plano de Aplicação dos recursos do FIA, em consonância com o disposto no artigo 260, § 2º da Lei nº 8.069/90 c/c o artigo 1º da Resolução do CONANDA nº 105, de 15 de junho de 2005;



4) O pagamento, manutenção e funcionamento do Conselho Tutelar representa 24,69% da despesa total do Fundo Municipal da Infância e Adolescência (Sistema e-Sfinge, fls. 176), sendo que a mesma está sendo financiada com recursos do referido Fundo, em desacordo ao artigo 16 da Resolução CONANDA nº 137, de 21 de janeiro de 2010.

Art. 16 Deve ser vedada à utilização dos recursos do Fundo dos Direitos da Criança e do Adolescente para despesas que não se identifiquem diretamente com a realização de seus objetivos ou serviços determinados pela lei que o instituiu, exceto em situações emergenciais ou de calamidade pública previstas em lei. Esses casos excepcionais devem ser aprovados pelo plenário do Conselho dos Direitos da Criança e do Adolescente.

Parágrafo Único. Além das condições estabelecidas no caput, deve ser vedada ainda a utilização dos recursos do Fundo dos Direitos da Criança e do Adolescente para:

[...]

II - pagamento, manutenção e funcionamento do Conselho Tutelar;

5) A remuneração dos Conselheiros Tutelares foi paga com recursos do Fundo Municipal da Promoção Social, conforme fl. 132.

#### **6.4. Conselho Municipal de Assistência Social (CMAS)**

O Conselho Municipal de Assistência Social está previsto no art. 16, inciso IV da Lei Federal n.º 8.742, de 07 de dezembro de 1993.

Citado órgão tem a competência de acompanhar a execução da política de assistência social, e seus membros não são remunerados. No entanto, conforme parágrafo único do art. 16 da Lei n.º 8.742/93 as despesas referentes a passagens e diárias de conselheiros representantes do governo ou da sociedade civil, quando estiverem no exercício de suas atribuições devem ser custeadas pelo órgão gestor da Assistência Social.

Conforme consta do processo eletrônico gerado através dos dados encaminhados pelo Município de **Modelo**, a análise do Parecer do Conselho Municipal de Assistência Social indica que as contas foram aprovadas.

#### **6.5. Conselho Municipal de Alimentação Escolar (CMAE)**

O Conselho Municipal de Alimentação Escolar está previsto no artigo 18 da Lei Federal n.º 11.947, de 16 de junho de 2009:

Art. 18. Os Estados, o Distrito Federal e os Municípios instituirão, no âmbito de suas respectivas jurisdições administrativas, Conselhos de Alimentação Escolar - CAE, órgãos colegiados de caráter fiscalizador, permanente, deliberativo e de assessoramento, compostos da seguinte forma:

I - 1 (um) representante indicado pelo Poder Executivo do respectivo ente federado;

II - 2 (dois) representantes das entidades de trabalhadores da educação e de discentes, indicados pelo respectivo órgão de representação, a serem escolhidos por meio de assembleia específica;

III - 2 (dois) representantes de pais de alunos, indicados pelos Conselhos Escolares, Associações de Pais e Mestres ou entidades similares, escolhidos por meio de assembleia específica;

IV - 2 (dois) representantes indicados por entidades civis organizadas, escolhidos em assembleia específica.

§ 1º Os Estados, o Distrito Federal e os Municípios poderão, a seu critério, ampliar a composição dos membros do CAE, desde que obedecida a proporcionalidade definida nos incisos deste artigo.

§ 2º Cada membro titular do CAE terá 1 (um) suplente do mesmo segmento representado.

§ 3º Os membros terão mandato de 4 (quatro) anos, podendo ser reconduzidos de acordo com a indicação dos seus respectivos segmentos.

§ 4º A presidência e a vice-presidência do CAE somente poderão ser exercidas pelos representantes indicados nos incisos II, III e IV deste artigo.

§ 5º O exercício do mandato de conselheiros do CAE é considerado serviço público relevante, não remunerado.

§ 6º Caberá aos Estados, ao Distrito Federal e aos Municípios informar ao FNDE a composição do seu respectivo CAE, na forma estabelecida pelo Conselho Deliberativo do FNDE.

A sua atuação está prevista no artigo 19 da citada lei:

Art. 19. Compete ao CAE:

I - acompanhar e fiscalizar o cumprimento das diretrizes estabelecidas na forma do art. 2º desta Lei;

II - acompanhar e fiscalizar a aplicação dos recursos destinados à alimentação escolar;

III - zelar pela qualidade dos alimentos, em especial quanto às condições higiênicas, bem como a aceitabilidade dos cardápios oferecidos;

IV - receber o relatório anual de gestão do PNAE e emitir parecer conclusivo a respeito, aprovando ou reprovando a execução do Programa.

Parágrafo único. Os CAEs poderão desenvolver suas atribuições em regime de cooperação com os Conselhos de Segurança Alimentar e Nutricional estaduais e municipais e demais conselhos afins, e deverão observar as diretrizes estabelecidas pelo Conselho Nacional de Segurança Alimentar e Nutricional - CONSEA.

Conforme consta do processo eletrônico gerado através dos dados encaminhados pelo Município de **Modelo**, a análise do Parecer do Conselho Municipal de Alimentação Escolar indica que as contas foram aprovadas.

## **6.6. Conselho Municipal do Idoso (ou da Pessoa Idosa ou dos Direitos da Pessoa Idosa)**

O Conselho Municipal do Idoso está previsto no artigo 6º da Lei Federal n.º 8.842, de 04 de janeiro de 1994.

Suas competências estão previstas no artigo 7º da mesma lei, na redação dada pela Lei n.º 10.741/2003:

Art. 7º Os Conselhos Nacional, Estaduais, do Distrito Federal e Municipais do Idoso, previstos na [Lei nº 8.842, de 4 de janeiro de 1994](#), zelarão pelo cumprimento dos direitos do idoso, definidos nesta Lei.

Em consulta ao processo eletrônico gerado através dos dados encaminhados pelo Município de **Modelo**, constata-se que o Parecer do Conselho Municipal do Idoso não foi encaminhado, em desatendimento ao que dispõe do art. 1º, § 2º, "e", da Resolução TC nº 77/2013.

## **7. DO CUMPRIMENTO DA LEI COMPLEMENTAR Nº 131/2009 E DO DECRETO FEDERAL Nº 7.185/2010**

A transparência da gestão fiscal, entendida como a produção e divulgação sistemática de informações, é um dos pilares em que se assenta a Lei Complementar nº 101/2000.

Para assegurar essa transparência a Lei Complementar nº 131/2009 acrescentou dispositivos a referida Lei a fim de determinar a disponibilização, em tempo real, de informações pormenorizadas sobre a execução orçamentária e financeira, referentes à receita e à despesa, da União, dos Estados, do Distrito Federal e dos Municípios, bem como definiu prazos para a implantação.

O artigo 48, parágrafo único, da Lei Complementar nº 101/2000 alterado pela Lei Complementar nº 131/2009, assim determina:

Art. 48. [...]

Parágrafo único. A transparência será assegurada também mediante:

I – incentivo à participação popular e realização de audiências públicas, durante os processos de elaboração e discussão dos planos, lei de diretrizes orçamentárias e orçamentos;

II – liberação ao pleno conhecimento e acompanhamento da sociedade, em tempo real, de informações pormenorizadas sobre a execução orçamentária e financeira, em meios eletrônicos de acesso público;

III – adoção de sistema integrado de administração financeira e controle, que atenda a padrão mínimo de qualidade estabelecido pelo Poder Executivo da União e ao disposto no art. 48-A.

Os conteúdos das informações sobre a execução orçamentária e financeira, liberados em meios eletrônicos de acesso público, são definidos no artigo 48-A, I e II, da Lei Complementar nº 101/2000 incluído pela Lei Complementar nº 131/2009, a saber:

Art. 48-A. Para os fins a que se refere o inciso II do parágrafo único do art. 48, os entes da Federação disponibilizarão a qualquer pessoa física ou jurídica o acesso a informações referentes a:

I – quanto à despesa: todos os atos praticados pelas unidades gestoras no decorrer da execução da despesa, no momento de sua realização, com a disponibilização mínima dos dados referentes ao número do correspondente processo, ao bem fornecido ou ao serviço prestado, à pessoa física ou jurídica beneficiária do pagamento e, quando for o caso, ao procedimento licitatório realizado;

II – quanto à receita: o lançamento e o recebimento de toda a receita das unidades gestoras, inclusive referente a recursos extraordinários.

Quanto aos prazos para o cumprimento das determinações dispostas nos referidos artigos a Lei Complementar nº 131/2009 estabeleceu:

Art. 73-B. Ficam estabelecidos os seguintes prazos para o cumprimento das determinações dispostas nos incisos II e III do parágrafo único do art. 48 e do art. 48-A:

I – 1 (um) ano para a União, os Estados, o Distrito Federal e os Municípios com mais de 100.000 (cem mil) habitantes;

II – 2 (dois) anos para os Municípios que tenham entre 50.000 (cinquenta mil) e 100.000 (cem mil) habitantes;

III – 4 (quatro) anos para os Municípios que tenham até 50.000 (cinquenta mil) habitantes.

Parágrafo único. Os prazos estabelecidos neste artigo serão contados a partir da data de publicação da lei complementar que introduziu os dispositivos referidos no caput deste artigo.”

O sistema integrado de administração financeira e controle – SISTEMA mencionado no inciso III do parágrafo único do artigo 48 da Lei Complementar nº 101/2000 alterado pela Lei Complementar nº 131/2009, foi regulamentado por meio do Decreto Federal nº 7.185/2010, que em seu artigo 1º assim determina:

Art. 1º A transparência da gestão fiscal dos entes da Federação referidos no art. 1º, § 3º, da Lei Complementar nº 101, de 4 de maio de 2000, será assegurada mediante a observância do disposto no art. 48, parágrafo único, da referida Lei e das normas estabelecidas neste Decreto.

Dessa forma, o referido Decreto também estabeleceu requisitos com padrão mínimo de qualidade necessário para assegurar a transparência da gestão fiscal, onde se extraiu os seguintes:

Art. 2º O sistema integrado de administração financeira e controle utilizado no âmbito de cada ente da Federação, doravante denominado SISTEMA, deverá permitir a liberação em tempo real das informações pormenorizadas sobre a execução orçamentária e financeira das unidades gestoras, referentes à receita e à despesa, com a abertura mínima estabelecida neste Decreto, bem como o registro contábil tempestivo dos atos e fatos que afetam ou possam afetar o patrimônio da entidade.

§ 1º Integrarão o SISTEMA todas as entidades da administração direta, as autarquias, as fundações, os fundos e as empresas estatais dependentes, sem prejuízo da autonomia do ordenador de despesa para a gestão dos créditos e recursos autorizados na forma da legislação vigente e em conformidade com os limites de empenho e o cronograma de desembolso estabelecido.

§ 2º Para fins deste Decreto, entende-se por:

I – [...]

II - liberação em tempo real: a disponibilização das informações, em meio eletrônico que possibilite amplo acesso público, até o primeiro dia útil subsequente à data do registro contábil no respectivo SISTEMA, sem prejuízo do desempenho e da preservação das rotinas de segurança operacionais necessários ao seu pleno funcionamento;

III - meio eletrônico que possibilite amplo acesso público: a Internet, sem exigências de cadastramento de usuários ou utilização de senhas para acesso; e

IV - [...]

Art. 4º Sem prejuízo da exigência de características adicionais no âmbito de cada ente da Federação, consistem requisitos tecnológicos do padrão mínimo de qualidade do SISTEMA:

I - [...]

II - permitir o armazenamento, a importação e a exportação de dados; e

III - [...]

Art. 7º Sem prejuízo dos direitos e garantias individuais constitucionalmente estabelecidos, o SISTEMA deverá gerar, para disponibilização em meio eletrônico que possibilite amplo acesso público, pelo menos, as seguintes informações relativas aos atos praticados pelas unidades gestoras no decorrer da execução orçamentária e financeira:

I - quanto à despesa:

a) o valor do empenho, liquidação e pagamento;

b) o número do correspondente processo da execução, quando for o caso;

c) a classificação orçamentária, especificando a unidade orçamentária, função, subfunção, natureza da despesa e a fonte dos recursos que financiaram o gasto;

d) a pessoa física ou jurídica beneficiária do pagamento, inclusive nos desembolsos de operações independentes da execução orçamentária, exceto no caso de folha de pagamento de pessoal e de benefícios previdenciários;

e) o procedimento licitatório realizado, bem como à sua dispensa ou inexigibilidade, quando for o caso, com o número do correspondente processo; e

f) o bem fornecido ou serviço prestado, quando for o caso;

II - quanto à receita, os valores de todas as receitas da unidade gestora, compreendendo no mínimo sua natureza, relativas a:

a) previsão;

b) lançamento, quando for o caso; e

c) arrecadação, inclusive referente a recursos extraordinários.

A análise, por amostragem, do cumprimento das normas estabelecidas na Lei Complementar nº 101/2000, alterada pela Lei Complementar nº 131/2009, em conjunto com o Decreto Federal nº 7.185/2010, pelo Município de **Modelo**, no tocante aos dados relativos do exercício em exame é demonstrada no Quadro a seguir:

**Quadro 20** – Cumprimento da Lei Complementar nº 131/2009 e do Decreto Federal nº 7.185/2010

I – QUANTO À FORMA	
Disponibilização de informações de todas as unidades municipais (art. 2º, § 1º, do Decreto Federal nº 7.185/2010)	<b>CUMPRIU</b>

Disponibilização até o primeiro dia útil subsequente à data do registro contábil municipal (art. 2º, § 2º, II, do Decreto Federal nº 7.185/2010)	<b>CUMPRIU</b>
Disponibilização em meio eletrônico que possibilite amplo acesso público na Internet, sem exigências de cadastramento de usuários ou utilização de senhas para acesso (art. 2º, § 2º, III, do Decreto Federal nº 7.185/2010)	<b>CUMPRIU</b>
Permitir o armazenamento, a importação e a exportação de dados (art. 4º, II, do Decreto Federal nº 7.185/2010)	<b>DESCUMPRIU</b>

<b>I – QUANTO AO CONTEÚDO</b>	
<b>DESPESA</b>	
(art. 48-A, I, da Lei Complementar nº 101/2000 e art. 7º, I, do Decreto Federal nº 7.185/2010)	
a) o valor do empenho, liquidação e pagamento	<b>CUMPRIU</b>
b) o número do empenho	<b>CUMPRIU</b>
c) a classificação orçamentária, especificando a unidade orçamentária, função, subfunção, natureza da despesa e a fonte dos recursos que financiaram o gasto	<b>CUMPRIU</b>
d) a pessoa física ou jurídica beneficiária do pagamento, inclusive nos desembolsos de operações independentes da execução orçamentária, exceto no caso de folha de pagamento de pessoal e de benefícios previdenciários	<b>CUMPRIU</b>
e) o procedimento licitatório realizado, bem como à sua dispensa ou inexigibilidade, quando for o caso, com o número do correspondente processo	<b>CUMPRIU</b>
f) o bem fornecido ou serviço prestado, quando for o caso	<b>CUMPRIU</b>

<b>RECEITA</b>	
(art. 48-A, II, da Lei Complementar nº 101/2000 e art. 7º, II, do Decreto Federal nº 7.185/2010)	
a) previsão	<b>CUMPRIU</b>
b) lançamento	<b>DESCUMPRIU</b>

c) arrecadação	<b>CUMPRIU</b>
----------------	----------------

**Fonte:** Site da Prefeitura Municipal – Portal da Transparência – Data de acesso: 13/12/2013 (fls. 174).

Obs. Vide restrição anotada no item Restrições de Ordem Legal deste Relatório.

## 8. RESTRIÇÕES APURADAS

### 8.1 RESTRIÇÃO DE ORDEM LEGAL

8.1.1 Ausência de disponibilização em meios eletrônicos de acesso público, no prazo estabelecido, de informações pormenorizadas sobre a execução orçamentária e financeira, de modo a garantir a transparência da gestão fiscal com os requisitos mínimos necessários, em descumprimento ao estabelecido no artigo 48-A, II, da Lei Complementar nº 101/2000 alterada pela Lei Complementar nº 131/2009 c/c os artigos 4º, II e 7º, II, do Decreto Federal nº 7.185/2010 (Capítulo 7, deste Relatório).

### 8.2 RESTRIÇÃO DE ORDEM REGULAMENTAR

8.2.1 Ausência de encaminhamento do Parecer do Conselho Municipal do Idoso em desatendimento ao que dispõe o art. 1º, § 2º, "e", da Resolução TC nº 77/2013 (item 6.6).

## 9. SÍNTESE DO EXERCÍCIO DE 2013

### Quadro 21 – Síntese

<b>1) Balanço Anual Consolidado</b>	<b>Demonstra adequadamente</b> a posição financeira, orçamentária e patrimonial, não apresentando divergências relevantes entre as peças que o compõem.	
<b>2) Resultado Orçamentário</b>	Superávit	R\$ 278.919,84
<b>3) Resultado Financeiro</b>	Superávit	R\$ 506.752,60
<b>4) LIMITES</b>	<b>PARÂMETRO MÍNIMO</b>	<b>REALIZADO</b>
<b>4.1) Saúde</b>	15,00%	18,58%
<b>4.2) Ensino</b>	25,00%	27,70%
<b>4.3) FUNDEB</b>	60,00%	77,36%
	95,00%	100,00%
<b>4.4) Despesas com pessoal</b>	<b>PARÂMETRO MÁXIMO</b>	<b>REALIZADO</b>



a) Município	60,00%	52,71%
b) Poder Executivo	54,00%	49,23%
c) Poder Legislativo	6,00%	3,48%
4.5) L.C. Nº 131/2009 E DEC. Nº 7.185/2010	<b>DESCUMPRIU</b>	

## CONCLUSÃO

Considerando que a apreciação das contas tomou por base os dados e informações exigidos pela legislação aplicável, de veracidade ideológica apenas presumida, podendo o Tribunal de Contas - a qualquer época e desde que venha a ter ciência de ato ou fato que a desabone - reapreciar, reformular seu entendimento e emitir novo pronunciamento a respeito;

Considerando que a análise foi efetuada conforme técnicas apropriadas de auditoria, que preveem inclusive a realização de inspeção *in loco* e a utilização de amostragem, conforme o caso;

Considerando que o julgamento das contas de governo do Prefeito Municipal, pela Colenda Câmara de Vereadores, não envolve exame da responsabilidade de administradores municipais, inclusive do Prefeito, quanto a atos de competência do exercício em causa, que devem ser objeto de exame em processos específicos;

Considerando o exposto e mais o que dos autos consta, para efeito de emissão de PARECER PRÉVIO a que se refere o art. 50 da Lei Complementar nº 202/2000, referente às contas do **exercício de 2013 do Município de Modelo**.

Diante das **Restrições de Ordem Legal e Regulamentar** apuradas no item **8**, deste Relatório, entende esta Diretoria que possa o Tribunal de Contas, além da emissão do parecer prévio, decidir por:

I - **RECOMENDAR** à Câmara de Vereadores anotação e verificação de acatamento, pelo Poder Executivo, das observações constantes do presente Relatório;

II - **RECOMENDAR** ao Responsável pelo Poder Executivo a adoção de providências imediatas quanto às irregularidades mencionadas no Capítulo 6 – Do Fundo dos Direitos da Criança e do Adolescente;

III - **DETERMINAR** ao Responsável pelo Poder Executivo a adoção de providências imediatas quanto às irregularidades apontadas no Capítulo 7 - Do Cumprimento da Lei Complementar nº 131/2009 e do Decreto Federal nº 7.185/2010;

IV - **SOLICITAR** à Câmara de Vereadores seja o Tribunal de Contas comunicado do resultado do julgamento das Contas Anuais em questão, conforme prescreve o art. 59 da Lei Complementar nº 202/2000, inclusive com a remessa do ato respectivo e da ata da sessão de julgamento da Câmara.

É o Relatório,

DMU/Divisão 8, em 04/08/2014.

BEATRIZ RUFFINI GONCALO  
**Auditor Fiscal de Controle Externo**

TERESINHA DE JESUS BASTO DA  
SILVA  
**Auditor Fiscal de Controle Externo**  
**Chefe da Divisão 8**

De Acordo

Em 04/08/2014.

SALETE OLIVEIRA

**Coordenadora de Controle**  
**Coordenadoria de Controle de**  
**Contas de Prefeito**

Encaminhem-se os autos ao MPjTC para a necessária manifestação.

Kliwer Schmitt  
**Diretor**  
**Diretoria de Controle dos Municípios**

## ANEXO

### Deduções das Despesas com Ações e Serviços Públicos de Saúde

Descrição	R\$
Despesas com Recursos de Convênios e/ou Receitas Vinculadas destinadas às Ações e Serviços Públicos de Saúde	1.085.556,69
Despesa excluídas por não serem consideradas como de Ações e Serviços Públicos de Saúde	10.357,35
Outras Despesas Dedutíveis com Saúde (ausência prestação contas Consórcio Saúde – Rateio)	33.472,60
<b>Total das Deduções com Ações e Serviços Públicos de Saúde do Município</b>	<b>1.129.386,64</b>

### Deduções das Despesas com Educação Básica

Descrição	R\$
Despesas com Recursos de Convênios e/ou Receitas Vinculadas destinadas à Educação Infantil	71.203,80
Despesas excluídas por não serem consideradas como de manutenção e Desenvolvimento da Educação Infantil	30.469,81
Despesas com Recursos de Convênios e/ou Receitas Vinculadas destinados ao Ensino Fundamental	175.830,36
Despesas excluídas por não serem consideradas como de manutenção e Desenvolvimento do Ensino Fundamental	39.192,72
<b>Total das deduções das despesas com Educação Básica</b>	<b>316.696,69</b>

### Apuração Financeira da aplicação dos recursos oriundos do FUNDEB

Descrição	R\$
Transferências do FUNDEB	1.453.917,64
(+) Rendimentos de Aplicações Financeiras das Contas do FUNDEB	2.060,67
(-) Saldo Financeiro do FUNDEB em 31/12/2013	42.898,67
(+) Despesas inscritas em Restos a Pagar no exercício e/ou despesas registradas em DDO no exercício, com disponibilidade dos recursos do FUNDEB	42.898,67
<b>(=) Total de utilização dos recursos do FUNDEB no exercício de 2013</b>	<b>1.455.978,31</b>

**Fonte:** Demonstrativos do Balanço Geral consolidado, dados do Sistema e-Sfinge e análise técnica.



## APÊNDICE

### Despesas com Recursos de Convênios e/ou Receitas Vinculadas destinadas à Saúde:

Fonte de Recurso	Ano	Sub Função	Valor Empenho (R\$)	Valor Liquidação (R\$)	Valor Pagamento (R\$)
23 - Transferências de Convênios: Saúde	2013	301	310.405,18	310.405,18	310.405,18
64 - Atenção Básica	2013	301	640.654,64	640.654,64	630.400,64
64 - Atenção Básica	2013	302	71.761,79	71.761,79	71.761,79
65 - Atenção de Média e Alta Complexidade Ambulatorial e Hospitalar	2013	301	17.430,12	17.430,12	17.430,12
66 - Vigilância em Saúde	2013	304	26.774,45	26.774,45	26.774,45
67 - Assistência Farmacêutica Básica	2013	301	18.530,51	18.530,51	18.530,51
<b>TOTAL</b>			<b>1.085.556,69</b>	<b>1.085.556,69</b>	<b>1.075.302,69</b>

### Despesas excluídas por não serem consideradas como de Ações e Serviços Públicos de Saúde:

Unidade	Fonte de Recurso	Sub Função	Nº Empenho	Data Empenho	Credor	Valor Empenho (R\$)	Valor Liquidação (R\$)	Valor Pagamento (R\$)	Histórico
Fundo Municipal de Saúde de Modelo	02 - Receitas de Impostos e Transf de impostos: Saúde	301	441	28/05/2013	MERCADO AÇOUGUE MENEGETTI LTDA EPP	383,58	383,58	383,58	Bolo Pedacos de bolo de cenoura com cobertura de chocolateBolo Pedacos de bolo de coco com cobertura de flocos e cocoEsfira Esfira de frangoPASTEL Pastel bolhaCafé com Leite Café com leiteSanduiche SanduichesBANANA Banana CaturraMAÇA Maça GalaMAMÃO MamãoGUARDANAPO GuardanapoTiras Trias de copos descartáveisAQUISIÇÃO DE GÊNEROS ALIMENTÍCIOS PARA O LANÇAMENTO DO PROGRAMA MÓDELO SEM TABAGISMO DANDO CONTINUIDADE AS ATIVIDADES DO DEPARTAMENTO DE SAÚDE DO MUNICÍPIO DE MODELO
Fundo Municipal de Saúde de Modelo	02 - Receitas de Impostos e Transf de impostos: Saúde	301	528	11/06/2013	MERCADO AÇOUGUE MENEGETTI LTDA EPP	124,89	124,89	124,89	Porções Porções de salada de frutaCopos Copos de chá 250mlEsfira EsfiraGrostoli GrostoliBarra Barra de cerealBolo Bolo folhadoBolo Bolo de cenoura com coberturaCuca Cuca recheadaSuco Suco Del ValleAQUISIÇÃO DE GENEREOS ALIMENTICIOS PARA LANCHE DO GRUPO DE GESTANTES DANDO CONTINUIDADE AS ATIVIDADES DO DEPARTAMENTO DE SAÚDE DO MUNICÍPIO DE MODELO
Fundo Municipal de Saúde de Modelo	02 - Receitas de Impostos e Transf de impostos: Saúde	301	721	01/08/2013	RENIR PAULO MANFRIN ME	237,60	237,60	237,60	Placa Placa de aço inox sensibilizada 35 x 25AQUISIÇÃO DE PLACA DE AÇO INOX SENSIBILIZADA 35 X 25 DESTINADA À REINAUGURAÇÃO DA UNIDADE MUNICIPAL DE SAÚDE DE MODELO
Fundo Municipal de	02 - Receitas de Impostos e	301	814	13/08/2013	MERCADO AÇOUGUE	58,73	58,73	58,73	Cueca Virada Cueca viradaSanduiche SanduichesCafé Café com leite - litroChá CháAQUISIÇÃO DE GENEROS ALIMENTICIOS DESTINADOS A ALIMENTAÇÃO

Unidade	Fonte de Recurso	Sub Função	Nº Empenho	Data Empenho	Credor	Valor Empenho (R\$)	Valor Liquidação (R\$)	Valor Pagamento (R\$)	Histórico
Saúde de Modelo	Transf de impostos: Saúde				MENEGHETTI LTDA EPP				PARA O PROGRAMA DAS GESTANTES DANDO CONTINUIDADE AS ATIVIDADES DO DEPARTAMENTO DE SAÚDE DE MODELO
Fundo Municipal de Saúde de Modelo	02 - Receitas de Impostos e Transf de impostos: Saúde	301	1020	09/10/2013	LEOMAR FRANDOLOSO ME	160,00	160,00	160,00	Faixa Faixa 2,00 x 0,70 alimentação saudávelBanner Banner outubro rosaSERVICOS DE CONFECCÃO DE FAIXA E BANNER DESTINADOS AS CAMANHAS DO DEPARTAMENTO DE SAÚDE DE MODELO
Fundo Municipal de Saúde de Modelo	02 - Receitas de Impostos e Transf de impostos: Saúde	301	123	08/02/2013	M.T. ASSESSORIA E CONSULTORIA LTDA	7.900,00	7.900,00	7.900,00	VALOR RELATIVO A PRESTAÇÃO DE SERVIÇOS DE ASSESSORIA PRA ELABORAÇÃO DE DIAGNOSTICO SITUACIONAL DA SECRETARIA MUNICIPAL DE SAUDE, ELABORAÇÃO DE EDITAIS DE PROCESSO LICITATORIO PARA AQUISICAO DE MEDICAMENTOS E EXAMES LABORATORIAIS, ORIENTAÇÕES SOBRE ENCAMINHAMENTO DE PACIENTES PARA MEDIA E ALTA COMPLEXIDADE ATRAVES DE AFD PARA O PERIO DE 11 DE JANEIRO A 25 DE MARÇO DE 2013, CONFORME CONTRATO 006/2013
Fundo Municipal de Saúde de Modelo	02 - Receitas de Impostos e Transf de impostos: Saúde	301	275	04/04/2013	MERCADO AÇOUGUE MENEGHETTI LTDA EPP	104,98	104,98	104,98	VALOR RELATIVO A AQUISICAO DE PRODUTOS PARA LANCHES SERVIDORES PARA ENCONTRO DE GESTANTES CONFORME PROGRAMA DA SECRETARIA DE SAUDE DO MUNICIPIO
Fundo Municipal de Saúde de Modelo	02 - Receitas de Impostos e Transf de impostos: Saúde	301	290	10/04/2013	MERCADO AÇOUGUE MENEGHETTI LTDA EPP	90,00	90,00	90,00	VALOR RELATIVO A AQUISICAO DE LANCHE PARA ENCONTRO DE GESTANTES REALZIADOS PELA SECRETARIA DE SAUDE DO MUNICIPIO
Fundo Municipal de Saúde de Modelo	02 - Receitas de Impostos e Transf de impostos: Saúde	301	571	20/06/2013	MERCADO AÇOUGUE MENEGHETTI LTDA EPP	148,51	148,51	148,51	Pêra PêraMaça Maça Fugibrócolis BrócolisGranola GranolaAçucar Açucar MascavoAveia Aveia em flocos finosLinhaça LinhaçaArroz Arroz integralChia Chia em grãoCastanha Castanha do paráEspaguete Espaguete intergalBiscoito Biscoito integralPão Pão CenteioGelatina Gelatina DietBarra Cereal Barra cereal cocoBarra Barra cereal castanhaFarinha Farinha de linhaçaLinhaça Linhaça douradaFarinha Farinha de linhaça douradaLeite Desnatado Leite desnatadoAQUISIÇÃO DE GENEROS ALIMENTÍCIOS DESTINADOS A PREMIAÇÃO MENSAL DOS PARTICIPANTES DO PROGRAMA MOVIMENTA MODELO, AFIM DE AVALIAR O RESULTADO DO TRABALHO REALIZADO, COMO TAMBÉM DE MOTIVAR OS PARTICIPA
Fundo Municipal de Saúde de Modelo	02 - Receitas de Impostos e Transf de impostos: Saúde	301	646	09/07/2013	MERCADO AÇOUGUE MENEGHETTI LTDA EPP	150,66	150,66	150,66	Bolo Bolo cenoura c/ coberturaCafé com Leite Café com leiteBolo Bolo folhadoSanduiche SanduichesSuco SucoCueca Virada Cueca ViradaAQUISIÇÃO DE GENEROS ALIMENTÍCIOS DESTINADOS A ALIMENTAÇÃO PARA O PROGRAMA DE ACOMPANHAMENTO DE GESTANTES DE MODELO
Fundo	02 - Receitas	301	701	23/07/2013	MERCADO	101,81	101,81	101,81	Linhaça LinhaçaLinhaça Dourada Linhaça DouradaAveia AveiaAveia em Flocos Aveia



TRIBUNAL DE CONTAS DO ESTADO DE SANTA CATARINA  
DIRETORIA DE CONTROLE DOS MUNICÍPIOS – DMU

Unidade	Fonte de Recurso	Sub Função	Nº Empenho	Data Empenho	Credor	Valor Empenho (R\$)	Valor Liquidação (R\$)	Valor Pagamento (R\$)	Histórico
Municipal de Saúde de Modelo	de Impostos e Transf de impostos: Saúde				AÇOUGUE MENEGETTI LTDA EPP				em FlocosAveia em Flocos Finos Aveia em Flocos FinosAQUISIÇÃO DE GENEROS ALIMENTÍCIOS DESTINADOS A PREMIAÇÃO DO PROGRAMA MOVIMENTA MODELO DANDO CONTINUIDADE AS ATIVIDADES DO DEPARTAMENTO DE SAÚDE DO MUNICÍPIO
Fundo Municipal de Saúde de Modelo	02 - Receitas de Impostos e Transf de impostos: Saúde	301	715	30/07/2013	EVERTON JACOBY	200,00	200,00	200,00	Instalações Instalações de som para reinauguração da unidade municipal de saúde das 8:00 as 12:00 do dia 03/08/2013SERVICOS DE INSTALAÇÃO DE SOM DESTINADO A REINAUGURAÇÃO DA UNIDADE MUNICIPAL DE SAÚDE DE MODELO DAS 8:00 ÀS 12:00 DA MANHÃ DO DIA 03/08/2013 EM MODELO
Fundo Municipal de Saúde de Modelo	02 - Receitas de Impostos e Transf de impostos: Saúde	301	717	31/07/2013	IVANI RAGAZZON	230,00	230,00	230,00	Cama Elástica Cama Elástica (Aluguel)Piscina de Bolinhas Piscina de Bolinhas (Aluguel)SERVICOS DE ALUGUEL DE CAMA ESLÁSTIA E PISCINA DE BOLINHAS DESTINADOS AO ENTRETENIMENTO DURANTE A REINAUGURAÇÃO DA UNIDADE MUNICIPAL DE SAÚDE DE MODELO
Fundo Municipal de Saúde de Modelo	02 - Receitas de Impostos e Transf de impostos: Saúde	301	719	01/08/2013	MERCADO AÇOUGUE MENEGETTI LTDA EPP	139,78	139,78	139,78	Leite Leite aurolatCafé CaféBiscoito Biscoito de leiteBiscoito Biscoito de milhoBiscoito Biscoito de cocoBiscoito Biscoito de chocolateBiscoito Biscoito de champagneBiscoito Biscoito de gergelinBiscoito Bicoito integralAQUISIÇÃO DE GENEROS ALIMENTÍCIOS DESTINADOS AO COQUETEL DA REINAUGURAÇÃO DA UNIDADE MUNICIPAL DE SAÚDE DE MODELO
Fundo Municipal de Saúde de Modelo	02 - Receitas de Impostos e Transf de impostos: Saúde	301	889	02/09/2013	MERCADO AÇOUGUE MENEGETTI LTDA EPP	210,99	210,99	210,99	Biscoito Biscoito integralBiscoito Biscoito integralGelatina Gelatina dietCastanha Castanha do ParáLinhaça LinhaçaChia Chia em grãosAveia em Flocos Aveia em flocosAveia em Flocos Finos Aveia em flocos finosFarinha Farinha de centeioAçúcar Açúcar mascavoAzeite Azeite de olivaLeite Desnatado Leite desnatadoBarra Barra de cerealBarra Cereal Barra de cerealAQUISIÇÃO DE GENEROS ALIMENTÍCIOS DESTINADOS A PREMIAÇÃO DE RESULTADOS AO GRUPO MOVIMENTA MODELO DANDO CONTINUIDADE AS ATIVIDADES DO DEPARTAMENTO DE SAÚDE
Fundo Municipal de Saúde de Modelo	02 - Receitas de Impostos e Transf de impostos: Saúde	301	943	20/09/2013	MERCADO AÇOUGUE MENEGETTI LTDA EPP	54,32	54,32	54,32	Abacaxi AbacaxiMaça MaçaBanana Banana CaturraManga Manga RosMelão MelãoUva Uva RubiTangerina TangerinaCuca CucaAQUISIÇÃO DE GENEROS ALIMENTÍCIOS DESTINADOS A UTILIZAÇÃO NO PROGRAMA MENSAL DAS GESTANTES DO FUNDO MUNICIPAL DE SAÚDE DE MODELO
Fundo Municipal de Saúde de Modelo	02 - Receitas de Impostos e Transf de impostos: Saúde	301	969	25/09/2013	MERCADO AÇOUGUE MENEGETTI LTDA EPP	61,50	61,50	61,50	Bolo Bolo com coberturaSanduíche Sanduíche triânguloAQUISIÇÃO DE GENEROS ALIMENTÍCIOS DESTINADOS A ALIMENTAÇÃO NO ENCONTRO DO PROGRAMA ACOLHER DO DEPARTAMENTO DE SAÚDE DE MODELO
<b>TOTAL</b>						<b>10.357,35</b>	<b>10.357,35</b>	<b>10.357,35</b>	

**Despesas com Recursos de Convênios e/ou Receitas Vinculadas destinadas à Educação Infantil:**

Fonte de Recurso	Ano	Sub Função	Valor Empenho (R\$)	Valor Liquidação (R\$)	Valor Pagamento (R\$)
58 - Salário Educação	2013	365	36.251,04	36.251,04	36.251,04
60 - Programa Nacional de Alimentação Escolar - PNAE	2013	365	22.952,76	22.952,76	22.952,76
61 - Programa Nacional de Apoio ao Transporte Escolar - PNATE	2013	365	12.000,00	12.000,00	12.000,00
<b>TOTAIS</b>			<b>71.203,80</b>	<b>71.203,80</b>	<b>71.203,80</b>

**Despesas excluídas por não serem consideradas como de manutenção e Desenvolvimento do Ensino Infantil:**

Unidade	Fonte de Recurso	Sub Função	Nº Empenho	Data Empenho	Credor	Valor Empenho (R\$)	Valor Liquidação (R\$)	Valor Pagamento (R\$)	Histórico (R\$)
Prefeitura Municipal de Modelo	01 - Receitas de Impostos e Transf de Impostos: Educação	365	66	03/01/2013	IEL - INSTITUTO EUVALDO LODI DE SANTA CATARINA	1.803,74	1.803,74	1.803,74	VALOR RELATIVO A PAGAMENTO DE ESTAGIARIOS PARA O DEPTO DE EDUCAÇÃO/CRECHE DO MUNICIPIO
Prefeitura Municipal de Modelo	01 - Receitas de Impostos e Transf de Impostos: Educação	365	198	25/01/2013	IEL - INSTITUTO EUVALDO LODI DE SANTA CATARINA	652,74	652,74	652,74	VALOR RELATIVO A PAGAMENTO DE SERVIÇOS DE ESTAGIARIOS PARA O DEPTO DE EDUCAÇÃO
Prefeitura Municipal de Modelo	01 - Receitas de Impostos e Transf de Impostos: Educação	365	941	02/04/2013	IEL - INSTITUTO EUVALDO LODI DE SANTA CATARINA	1.958,22	1.958,22	1.958,22	VALOR RELATIVO A PAGAMENTO DE SERVIÇOS DE ESTAGIARIOS DO DEPTO PARA O MES DE MARÇO DE 2013.
Prefeitura Municipal de Modelo	01 - Receitas de Impostos e Transf de Impostos: Educação	365	2133	13/08/2013	COMERCIO DE BEBIDAS FRANDOLOSO LTDA	107,50	107,50	107,50	Bombona Bombona de água 20 litrosCarga de Gás Carga de gás P13AQUISIÇÃO DE BOMBONAS DE ÁGUA E CARGAS DE GÁS DESTINADAS A MANUTENÇÃO E PREPARO DE MERENDA ESCOLAR NA EDUCAÇÃO INFANTIL DO MUNICIPIO DE MODELO
Prefeitura Municipal de Modelo	01 - Receitas de Impostos e Transf de Impostos: Educação	365	2299	29/08/2013	IEL - INSTITUTO EUVALDO LODI DE SANTA CATARINA	2.064,54	2.064,54	2.064,54	VALOR RELATIVO A SERVIÇOS DE ESTAGIARIOS PARA AS ATIVIDADES DO DEPTO DE educação/infantil
Prefeitura Municipal	01 - Receitas de Impostos e	365	2997	22/11/2013	IEL - INSTITUTO EUVALDO LODI DE	5.528,76	5.528,76	5.528,76	VALOR RELATIVO A PAGAMENTO DE SERVIÇOS DE ESTAGIARIOS PARA O DEPTO DE EDUCAÇÃO/EDUCAÇÃO INFANTIL/CRECHE NO MES DE NOVEMBRO





TRIBUNAL DE CONTAS DO ESTADO DE SANTA CATARINA  
DIRETORIA DE CONTROLE DOS MUNICÍPIOS – DMU

Unidade	Fonte de Recurso	Sub Função	Nº Empenho	Data Empenho	Credor	Valor Empenho (R\$)	Valor Liquidação (R\$)	Valor Pagamento (R\$)	Histórico (R\$)
de Modelo	Transf de Impostos: Educação				SANTA CATARINA				DE 2013.
Prefeitura Municipal de Modelo	01 - Receitas de Impostos e Transf de Impostos: Educação	365	597	28/02/2013	IEL - INSTITUTO EUVALDO LODI DE SANTA CATARINA	1.958,22	1.958,22	1.958,22	VALOR RELATIVO A PAGAMENTO DE SERVIÇOS DE ESTAGIARIO PARA O MES DE DE FEVEREIRO DE 2013.
Prefeitura Municipal de Modelo	01 - Receitas de Impostos e Transf de Impostos: Educação	365	1312	15/05/2013	FARMACIA DAL AGNOL LTDA	220,00	220,00	220,00	Luvras Luvas Látex para procedimento, caixas com 50 unidades - Pequena - confeccionada em puro látex, textura uniforme, ambidestra, talcada com amido de milho USP, punho normal, bainha ultra resistente e hipoalérgica Touca Touca descartável sanfonada elástico simples confeccionado em TNT cor branca, embalagens lacrada com 100 unidades AQUISIÇÃO DE MATERIAIS NECESSÁRIOS PARA A REDE MUNICIPAL DE ENSINO DO MUNICÍPIO DESTINADOS A ELABORAÇÃO DA ALIMENTAÇÃO ESCOLAR PARA O ANO DE 2013
Prefeitura Municipal de Modelo	01 - Receitas de Impostos e Transf de Impostos: Educação	365	2298	29/08/2013	IEL - INSTITUTO EUVALDO LODI DE SANTA CATARINA	3.254,26	3.254,26	3.254,26	VALOR RELATIVO A SERVIÇOS DE ESTAGIARIOS PARA AS ATIVIDADES DO DEPTO EDUCAÇÃO/INFANTIL
Prefeitura Municipal de Modelo	01 - Receitas de Impostos e Transf de Impostos: Educação	365	2560	25/09/2013	IEL - INSTITUTO EUVALDO LODI DE SANTA CATARINA	5.756,21	5.756,21	5.756,21	VALOR RELATIVO A PAGAMENTO DE SERVIÇOS DE ESTAGIARIOS DO DEPTO DE EDUCAÇÃO - INFANTIL E CRECHE PARA O MES DE SETEMBRO DE 2013
Prefeitura Municipal de Modelo	01 - Receitas de Impostos e Transf de Impostos: Educação	365	2577	27/09/2013	COMERCIO DE BEBIDAS FRANDOLOSO LTDA	257,00	257,00	257,00	Carga de Gás Carga de gás P13 Bombona Bombona de água 20 litros AQUISIÇÃO DE BOMBONAS DE ÁGUA E CARGAS DE GÁS DESTINADAS A MANUTENÇÃO E PREPARO DA ALIMENTAÇÃO ESCOLAR NA EDUCAÇÃO INFANTIL DE MODELO
Prefeitura Municipal de Modelo	01 - Receitas de Impostos e Transf de Impostos: Educação	365	3214	17/12/2013	IEL - INSTITUTO EUVALDO LODI DE SANTA CATARINA	6.908,62	6.908,62	6.908,62	VALOR RELATIVO A PAGAMENTO DE SERVIÇOS DE ESTAGIARIOS PARA MANUTENCAO DAS ATIVIDADES DO DEPTO
<b>TOTAL</b>						<b>30.469,81</b>	<b>30.469,81</b>	<b>30.469,81</b>	

### Despesas com Recursos de Convênios e/ou Receitas Vinculadas destinadas ao Ensino Fundamental:

Fonte de Recurso	Ano	Sub Função	Valor Empenho (R\$)	Valor Liquidação (R\$)	Valor Pagamento (R\$)
22 - Transferências de Convênios: Educação	2013	361	37.072,29	37.072,29	37.072,29
58 - Salário Educação	2013	361	101.664,61	101.664,61	100.207,84
60 - Programa Nacional de Alimentação Escolar - PNAE	2013	361	22.120,00	22.120,00	22.120,00
61 - Programa Nacional de Apoio ao Transporte Escolar - PNATE	2013	361	14.973,46	14.973,46	14.973,46
<b>TOTAL</b>			<b>175.830,36</b>	<b>175.830,36</b>	<b>174.373,59</b>

### Despesas excluídas por não serem consideradas como de manutenção e Desenvolvimento do Ensino Fundamental:

Unidade	Fonte de Recurso	Sub Função	Nº Empenho	Data Empenho	Credor	Valor Empenho (R\$)	Valor Liquidação (R\$)	Valor Pagamento (R\$)	Histórico
Prefeitura Municipal de Modelo	00 - Recursos Ordinários	361	1311	15/05/2013	FARMACIA DAL AGNOL LTDA	556,00	556,00	556,00	Luvas Luvas Látex para procedimento, caixas com 50 unidades - Pequena - confeccionada em puro látex, textura uniforme, ambidestra, talcada com amido de milho USP, punho normal, bainha ultra resistente e hipoalérgica Touca Touca descartável sanfonada elástico simples confeccionado em TNT cor branca, embalagens lacrada com 100 unidades AQUISIÇÃO DE MATERIAIS NECESSÁRIOS PARA A REDE MUNICIPAL DE ENSINO DO MUNICÍPIO DESTINADOS A ELABORAÇÃO DA ALIMENTAÇÃO ESCOLAR PARA O ANO DE 2013
Prefeitura Municipal de Modelo	00 - Recursos Ordinários	361	2322	30/08/2013	GILMAR JOSE PICCININ ME	66,00	66,00	66,00	VALOR RELATIVO A SERVIÇOS DE TRANSPORTE DE CARNE COM VEICULO REFRIGERADO PARA MERENDA ESCOLAR DE ALUNOS DA REDE MUNICIPAL
Prefeitura Municipal de Modelo	00 - Recursos Ordinários	361	2895	12/11/2013	GILMAR JOSE PICCININ ME	66,00	66,00	66,00	VALOR RELATIVO TRANSPORTE DE CARNE COM VEICULO REFRIGERADO PARA MERENDA ESCOLAR DA REDE MUNICIPAL DE ENSINO
Prefeitura Municipal de Modelo	00 - Recursos Ordinários	361	3028	28/11/2013	DISTRIBUIDORA DE DOCES ANDRADE	939,00	939,00	939,00	VALOR RELATIVO A AQUISICAO DE LANCHES E DOCES PARA CONFECCÃO DE CESTAS DE NATAL PARA CRIANÇAS DA REDE MUNICIPAL DE ENSINO DO MUNICÍPIO
Prefeitura Municipal de Modelo	01 - Receitas de Impostos e Transf de Impostos: Educação	361	71	03/01/2013	IEL - INSTITUTO EUVALDO LODI DE SANTA CATARINA	1.305,48	1.305,48	1.305,48	VALOR RELATIVO A PAGAMENTO DE SERVIÇOS DE ESTAGIARIO DO DEPTO DE EDUCAÇÃO
Prefeitura Municipal de Modelo	01 - Receitas de Impostos e Transf de Impostos: Educação	361	595	28/02/2013	IEL - INSTITUTO EUVALDO LODI DE SANTA CATARINA	326,37	326,37	326,37	VALOR RELATIVO A PAGAMENTO DE SERVIÇOS DE ESTAGIARIO PARA O MES DE DE FEVEREIRO DE 2013.
Prefeitura	01 - Receitas	361	898	28/03/2013	DANIELA REGINA	3.200,00	3.200,00	3.200,00	VALOR RELATIVO A SERVÇOS DE PSICOLOGA PARA ATUAR NA REDE DE

Unidade	Fonte de Recurso	Sub Função	Nº Empenho	Data Empenho	Credor	Valor Empenho (R\$)	Valor Liquidação (R\$)	Valor Pagamento (R\$)	Histórico
Municipal de Modelo	de Impostos e Transf de Impostos: Educação				WERLANG ARTIGAS DO AMARAL				ENSINO DO MUNICIPIO 20 HRS SEMANAIS DE 01 DE ABRIL A 30 DE MAIO DE 2013 CONFORME CONTRATO 016/2013
Prefeitura Municipal de Modelo	01 - Receitas de Impostos e Transf de Impostos: Educação	361	1034	16/04/2013	CESCO E CIA LTDA ME	20,00	20,00	20,00	VALOR RELATIVO A AQUISICAO DE MUDAS DE ALFACE PARA MANUTENCAO DA HORTA DA ESCOLA REUNIDA MUNICIPAL PARA MANUTENCAO DE SUAS ATIVIDADES
Prefeitura Municipal de Modelo	01 - Receitas de Impostos e Transf de Impostos: Educação	361	1035	16/04/2013	CESCO E CIA LTDA ME	70,00	70,00	70,00	VALOR RELATIVO A AQUISICAO DE PRODUTOS PARA MANUTENCAO DAS ATIVIDADES DA HORTA DA ESCOLA E ATIVIDADES DE MANUTENCAO DA HORTA
Prefeitura Municipal de Modelo	01 - Receitas de Impostos e Transf de Impostos: Educação	361	1186	29/04/2013	IEL - INSTITUTO EUVALDO LODI DE SANTA CATARINA	424,28	424,28	424,28	VALOR RELATIVO A PAGAMENTO DE SERVIÇOS DE ESTAGIARIOS PARA O DEPTO PARA O MES DE ABRIL DE 2013.
Prefeitura Municipal de Modelo	01 - Receitas de Impostos e Transf de Impostos: Educação	361	1353	23/05/2013	CESCO E CIA LTDA ME	25,00	25,00	25,00	VALOR RELATIVO A AQUISICVAO DE MUDAS DE ALFACE E SALSA PARA MANUTENÇÃO DA HORTA ESCOLAR DA ESCOLA MUNICIPAL PARA USO NA MERENDA ESCOLAR
Prefeitura Municipal de Modelo	01 - Receitas de Impostos e Transf de Impostos: Educação	361	1812	05/07/2013	IEL - INSTITUTO EUVALDO LODI DE SANTA CATARINA	804,82	804,82	804,82	VALOR RELATIVO A PAGAMENTO DE SERVIÇOS DE ESTAGIARIOS PARA MANUTENÇÃO DAS ATIVIDADES DO DEPTO NO MES DE JUNHO/2013
Prefeitura Municipal de Modelo	01 - Receitas de Impostos e Transf de Impostos: Educação	361	2368	04/09/2013	IEL - INSTITUTO EUVALDO LODI DE SANTA CATARINA	394,25	394,25	394,25	VALOR RELATIVO A PAGAMENTO DE ESTAGIARIOS PARA O DEPTO DE EDUCAÇÃO ENSINO FUNDAMENTAL DO MUNICIPIO MES DE AGOSTO DE 2013.
Prefeitura Municipal de Modelo	01 - Receitas de Impostos e Transf de Impostos: Educação	361	2557	25/09/2013	IEL - INSTITUTO EUVALDO LODI DE SANTA CATARINA	804,82	804,82	804,82	VALOR RELATIVO A PAGAMENTO DE SERVIÇOS DE ESTAGIARIOS DO DEPTO DE EDUCAÇÃO - TELE CENTRO PARA O MES DE SETEMBRO DE 2013
Prefeitura Municipal	01 - Receitas de Impostos e	361	2811	24/10/2013	DANIELA REGINA WERLANG ARTIGAS	1.500,00	1.500,00	1.500,00	VALOR RELATIVO A SERVIÇOS DE PSICOLOGIA ESCOLAR NA AVALIAÇÃO DE CRIANÇAS QUE APRESENTAM DIFICULDADEE EMOCIONAIS OU DE



TRIBUNAL DE CONTAS DO ESTADO DE SANTA CATARINA  
DIRETORIA DE CONTROLE DOS MUNICÍPIOS – DMU

Unidade	Fonte de Recurso	Sub Função	Nº Empenho	Data Empenho	Credor	Valor Empenho (R\$)	Valor Liquidação (R\$)	Valor Pagamento (R\$)	Histórico
de Modelo	Transf de Impostos: Educação				DO AMARAL				COMPORTAMENTO NA REDE MUNICIPAL DE ENSINO CONFORME CONTRATO 034/2013
Prefeitura Municipal de Modelo	01 - Receitas de Impostos e Transf de Impostos: Educação	361	3211	17/12/2013	IEL - INSTITUTO EUVALDO LODI DE SANTA CATARINA	945,95	945,95	945,95	VALOR RELATIVO A PAGAMENTO DE SERVIÇOS DE ESTAGIARIOS PARA MANUTENCAO DAS ATIVIDADES DO DEPTO
Prefeitura Municipal de Modelo	00 - Recursos Ordinários	361	125	18/01/2013	FERNAN JUNIOR TASCA	17.545,00	17.545,00	17.545,00	VALOR RELATIVO A SERVIÇOS TECNICOS DE NUTRICIONISTA, CARGA HORARIA DE 20 HRS SEMANAIS, PARA ELABORAÇÃO DE CARDÁPIOS E ACOMPANHAMENTO DO PROGRAMA DE ALIMENTAÇÃO ESCOLAR DA REDE MUNICIPAL DE ENSINO DO MUNICIPIO DE MODELO PARA O ANO LETIVO DE 2013, CONFORME PROCESSO LICITATORIO 6/2013
Prefeitura Municipal de Modelo	00 - Recursos Ordinários	361	1832	09/07/2013	GILMAR JOSE PICCININ ME	66,00	66,00	66,00	VALOR RELATIVO A SERVIÇOS DE TRANSPORTE DE CARNE PARA MERENDA ESCOLAR COM VEICULO REFRIGERADO PARA MANUTENCAO DAS ATIVIDADES DA SECRETARIA DE EDUCAÇÃO
Prefeitura Municipal de Modelo	01 - Receitas de Impostos e Transf de Impostos: Educação	361	70	03/01/2013	IEL - INSTITUTO EUVALDO LODI DE SANTA CATARINA	805,05	805,05	805,05	VALOR RELATIVO A PAGAMENTO DE SERVIÇOS DE ESTAGIO DO DEPTO DE EDUCAÇÃO/TELE CENTRO
Prefeitura Municipal de Modelo	01 - Receitas de Impostos e Transf de Impostos: Educação	361	196	25/01/2013	IEL - INSTITUTO EUVALDO LODI DE SANTA CATARINA	1.631,85	1.631,85	1.631,85	VALOR RELATIVO A PAGAMENTO DE SERVIÇOS DE ESTAGIARIOS PARA O DEPTO DE EDUCAÇÃO
Prefeitura Municipal de Modelo	01 - Receitas de Impostos e Transf de Impostos: Educação	361	771	15/03/2013	MIL E UMA UTILIDADES DOMESTICAS LTDA ME	987,24	987,24	987,24	VALOR RELATIVO A AQUISIÇÃO DE COELHOS DE PASCOA PARA DISTRIBUIÇÃO PARA CRIANÇAS DA REDE MUNICIPAL DE ENSINO DO MUNICIPIO
Prefeitura Municipal de Modelo	01 - Receitas de Impostos e Transf de Impostos: Educação	361	940	02/04/2013	IEL - INSTITUTO EUVALDO LODI DE SANTA CATARINA	326,37	326,37	326,37	VALOR RELATIVO A PAGAMENTO DE SERVIÇOS DE ESTAGIARIOS DO DEPTO PARA O MES DE MARÇO DE 2013.
Prefeitura Municipal de Modelo	01 - Receitas de Impostos e Transf de Impostos: Educação	361	1231	03/05/2013	DISTRIBUIDORA DE DOCES ANDRADE	803,60	803,60	803,60	VALOR RELATIVO A AQUISIÇÃO DE DOCES PARA ALUNOS DA REDE MUNICIPAL DE ENSINO PARA DESENVOLVIMENTO DE ATIVIDADES DA SECRETARIA DE EDUCAÇÃO



TRIBUNAL DE CONTAS DO ESTADO DE SANTA CATARINA  
DIRETORIA DE CONTROLE DOS MUNICÍPIOS – DMU

Unidade	Fonte de Recurso	Sub Função	Nº Empenho	Data Empenho	Credor	Valor Empenho (R\$)	Valor Liquidação (R\$)	Valor Pagamento (R\$)	Histórico
Prefeitura Municipal de Modelo	01 - Receitas de Impostos e Transf de Impostos: Educação	361	1267	10/05/2013	FLORATA FLORICULTURA LTDA	700,00	700,00	700,00	VALOR RELATIVO A AQUISICAO DE FLORES PARA ORNAMENTAÇÃO E HOMENAGEM AO DIAS MAES REALIZADOS PARA MAES DE ALUNOS DO REDE DE ENSINO E PARA DECORAÇÃO DE ATIVIDADES ESCOLARES
Prefeitura Municipal de Modelo	01 - Receitas de Impostos e Transf de Impostos: Educação	361	1473	03/06/2013	LEOMAR FRANDOLOSO ME	40,00	40,00	40,00	VALOR RELATIVO A CONFECÇÃO DE 10 CRACHAS DE IDENTIFICAÇÃO PARA CONSELHEIROS DO CONSELHO DE ALIMENTAÇÃO ESCOLAR DO MUNICIPIO PARA DESENVOLVIMENTO DE SUAS ATIVIDADES
Prefeitura Municipal de Modelo	01 - Receitas de Impostos e Transf de Impostos: Educação	361	1553	07/06/2013	DANIELA REGINA WERLANG ARTIGAS DO AMARAL	3.200,00	3.200,00	3.200,00	VALOR RELATIVO A CONTRATAÇÃO DE SERVIÇOS PROFISSIONAIS DE PSICOLOGIA ESCOLAR PARA ATUAÇÃO NA REDE MUNICIPAL DE ENSINO DO MUNICIPIO COM CARGA HORARIA DE 20 HRS SEMANAS NO PERIDO DE 01/06/2013 A 31/07/2013 CONFORME DISPOSTO NO COTNRATO 22/2013
Prefeitura Municipal de Modelo	01 - Receitas de Impostos e Transf de Impostos: Educação	361	1795	03/07/2013	CESCO E CIA LTDA ME	30,00	30,00	30,00	VALOR RELATIVO A AQUISICAO DE MUDAS DE HORTALIÇAS PARA MANUTENCAO DA HORTA ESCOLAR DA ESCOLA REUNIDA MUNICIPAL DO MUNICIPIO
Prefeitura Municipal de Modelo	01 - Receitas de Impostos e Transf de Impostos: Educação	361	2295	29/08/2013	IEL - INSTITUTO EUVALDO LODI DE SANTA CATARINA	804,82	804,82	804,82	VALOR RELATIVO A SERVIÇOS DE ESTAGIARIOS PARA AS ATIVIDADES DO DEPTO DE EDUCAÇÃO
Prefeitura Municipal de Modelo	01 - Receitas de Impostos e Transf de Impostos: Educação	361	2996	22/11/2013	IEL - INSTITUTO EUVALDO LODI DE SANTA CATARINA	804,82	804,82	804,82	VALOR RELATIVO A PAGAMENTO DE SERVIÇOS DE ESTAGIARIOS PARA O DEPTO DE EDUCAÇÃO/TELE CENTRO NO MES DE NOVEMBRO DE 2013.
<b>TOTAL</b>						<b>39.192,72</b>	<b>39.192,72</b>	<b>39.192,72</b>	

### Cálculo detalhado do Resultado Financeiro por Especificações de Fonte de Recursos:

FR	DISPONIBILIDADE DE CAIXA BRUTA			OBRIGAÇÕES FINANCEIRAS (B)			DISPONIBILIDADE DE CAIXA LÍQUIDA / INSUFICIÊNCIA FINANCEIRA (A - B)	Superávit / Déficit	
	VALOR REGISTRADO	AJUSTES		VALOR AJUSTADO (A)	Depósitos e Outras Obrigações	Restos a Pagar Processados			Restos a Pagar Não Processados
		Aumenta	Diminui						
<b>RECURSOS VINCULADOS</b>									
0	0,00	0,00	0,00	0,00	0,00	0,00	0,00	Superávit	
18	-214.045,38	0,00	0,00	-214.045,38	36.072,81	0,00	0,00	Superávit	
19	256.944,05	0,00	0,00	256.944,05	6.825,86	0,00	0,00	Superávit	
22	2.033,14	0,00	0,00	2.033,14	1.835,85	0,00	0,00	Superávit	
23	6.140,64	0,00	0,00	6.140,64	1.385,91	0,00	0,00	Superávit	
24	266.751,66	0,00	0,00	266.751,66	3.108,46	0,00	0,00	Superávit	
47	458,55	0,00	0,00	458,55	8,40	0,00	0,00	Superávit	
49	2.763,98	0,00	0,00	2.763,98	15,12	0,00	0,00	Superávit	
50	20.539,03	0,00	0,00	20.539,03	489,07	0,00	0,00	Superávit	
52	4.855,48	0,00	0,00	4.855,48	2.278,96	0,00	0,00	Superávit	
54	2.841,94	0,00	0,00	2.841,94	0,00	0,00	0,00	Superávit	
55	4.547,44	0,00	0,00	4.547,44	5,52	0,00	0,00	Superávit	
56	1.434,85	0,00	0,00	1.434,85	0,00	0,00	0,00	Superávit	
58	25.228,04	0,00	0,00	25.228,04	1.426,25	1.456,77	0,00	Superávit	
60	9.004,62	0,00	0,00	9.004,62	0,00	0,00	0,00	Superávit	
61	677,98	0,00	0,00	677,98	408,76	0,00	0,00	Superávit	
62	1.464,05	0,00	0,00	1.464,05	0,00	0,00	0,00	Superávit	
63	3.312,87	0,00	0,00	3.312,87	0,00	0,00	0,00	Superávit	
64	30.387,23	0,00	0,00	30.387,23	11.789,80	10.254,00	0,00	Superávit	
65	0,00	0,00	0,00	0,00	0,00	0,00	0,00	Superávit	
66	2.367,47	0,00	0,00	2.367,47	0,00	0,00	0,00	Superávit	
67	680,68	0,00	0,00	680,68	0,00	0,00	0,00	Superávit	
71	0,00	0,00	0,00	0,00	0,00	0,00	0,00	Superávit	
<b>RECURSOS ORDINÁRIOS</b>									
0	-92.298,33	0,00	0,00	-92.298,33	43.991,93	9.895,89	0,00	-146.186,15	
1	944.325,98	0,00	0,00	944.325,98	-21.023,31	0,00	0,00	965.349,29	
2	-687.722,46	0,00	0,00	-687.722,46	-24.975,14	690,00	0,00	-663.437,32	
T.	<b>164.305,19</b>	<b>0,00</b>	<b>0,00</b>	<b>164.305,19</b>	<b>-2.006,52</b>	<b>10.585,89</b>	<b>0,00</b>	<b>155.725,82</b> Superávit	