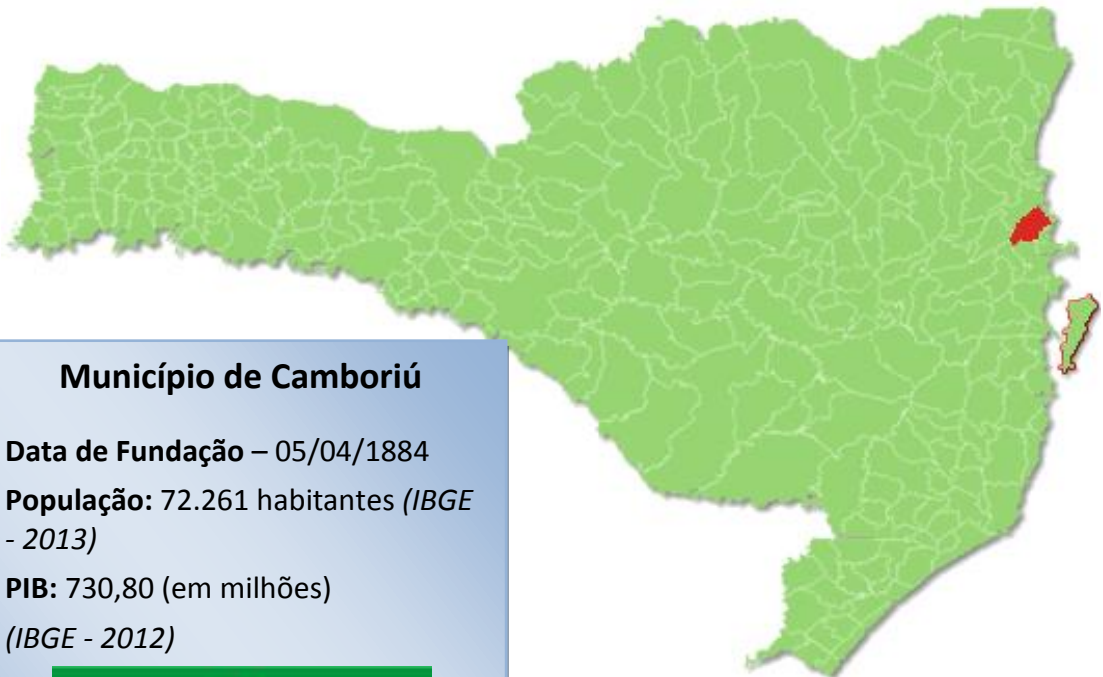




TRIBUNAL  
DE CONTAS  
DE SANTA  
CATARINA

## PRESTAÇÃO DE CONTAS DO PREFEITO EXERCÍCIO DE 2014



### Município de Camboriú

**Data de Fundação** – 05/04/1884

**População:** 72.261 habitantes (IBGE - 2013)

**PIB:** 730,80 (em milhões)  
(IBGE - 2012)



## SUMÁRIO

INTRODUÇÃO .....	4
2. CARACTERIZAÇÃO DO MUNICÍPIO .....	5
3. ANÁLISE DA GESTÃO ORÇAMENTÁRIA .....	7
3.1. Apuração do resultado orçamentário .....	7
3.2. Análise do resultado orçamentário .....	8
3.3. Análise das receitas e despesas orçamentárias .....	9
4. ANÁLISE DA GESTÃO PATRIMONIAL E FINANCEIRA .....	16
4.1. Situação Patrimonial .....	17
4.2. Análise do resultado financeiro .....	18
4.2.1. Análise do resultado financeiro por especificação de fontes de recursos .....	19
4.3. Análise da evolução patrimonial e financeira .....	21
4.4. Situação Atuarial do Regime Próprio de Previdência .....	24
5. ANÁLISE DO CUMPRIMENTO DE LIMITES .....	26
5.1. Saúde .....	26
5.2. Ensino .....	27
5.2.1. Limite de 25% das receitas de impostos e transferências .....	27
5.2.2. FUNDEB .....	29
5.3. Limites de gastos com pessoal (LRF) .....	32
5.3.1. Limite máximo para os gastos com pessoal do Município .....	32
5.3.2. Limite máximo para os gastos com pessoal do Poder Executivo .....	33
5.3.3. Limite máximo para os gastos com pessoal do Poder Legislativo .....	35
6. CONSELHOS MUNICIPAIS .....	36
6.1. Conselho Municipal de Acompanhamento e Controle Social do FUNDEB (CACS – FUNDEB) .....	37
6.2. Conselho Municipal de Saúde (CMS) .....	38
6.3. Conselho Municipal dos Direitos da Criança e do Adolescente .....	41
6.3.1. Do Fundo Municipal dos Direitos da Criança e do Adolescente - FIA .....	42
6.4. Conselho Municipal de Assistência Social (CMAS) .....	43
6.5. Conselho Municipal de Alimentação Escolar (CMAE) .....	44

---

6.6. Conselho Municipal do Idoso (ou da Pessoa Idosa ou dos Direitos da Pessoa Idosa) .....	46
7. DO CUMPRIMENTO DA LEI COMPLEMENTAR N° 131/2009 E DO DECRETO FEDERAL N° 7.185/2010 .....	46
8. RESTRIÇÕES APURADAS .....	50
9. SÍNTESE DO EXERCÍCIO DE 2014.....	51
CONCLUSÃO .....	51
ANEXO .....	54
APÊNDICE.....	55

<b>PROCESSO</b>	<b>PCP 15/00138689</b>
<b>UNIDADE</b>	Município de <b>Camboriú</b>
<b>RESPONSÁVEL</b>	Sr. Luzia Lourdes Coppi Mathias - Prefeito Municipal
<b>ASSUNTO</b>	Prestação de Contas do Prefeito referente ao ano de 2014
<b>RELATÓRIO N°</b>	1401/2015

## INTRODUÇÃO

O Tribunal de Contas de Santa Catarina, no uso de suas competências para a efetivação do controle externo consoante disposto no artigo 31, § 1º, da Constituição Federal e dando cumprimento às atribuições assentes nos artigos 113 da Constituição Estadual e 50 e 54 da Lei Complementar nº 202/2000, procedeu ao exame das Contas apresentadas pelo Município de Camboriú, relativas ao exercício de 2014.

O presente Relatório abrange a análise do Balanço Anual do exercício financeiro de 2014 e as informações dos registros contábeis e de execução orçamentária enviadas por meio eletrônico, buscando evidenciar os resultados alcançados pela Administração Municipal, em atendimento às disposições dos artigos 20 a 26 da Resolução nº TC-16/94, alterada pela Resolução nº TC-77/2013, e artigo 22 da Instrução Normativa nº TC-02/2001, bem como o artigo 3º, I da Instrução Normativa nº TC-04/2004.

A referida análise deu-se basicamente na situação Patrimonial, Financeira e na Execução Orçamentária do Município, não envolvendo o exame de legalidade e legitimidade dos atos de gestão, o resultado de eventuais auditorias oriundas de denúncias, representações e outras, que devem integrar processos específicos, a serem submetidos à apreciação deste Tribunal de Contas.

No que tange a análise da situação Patrimonial e Financeira foram abordados aspectos sobre a composição do Balanço, apuração do resultado financeiro e de quocientes patrimoniais e financeiros para auxiliar a análise dos resultados ao longo dos últimos cinco exercícios.

Registre-se que a média regional indicada no presente relatório corresponde à respectiva Associação de Municípios que abrange Camboriú, sendo que as médias do exercício em análise foram geradas em 10/06/2015 conforme base de dados constituída a partir das informações bimestrais

encaminhadas pelos municípios através do Sistema e-Sfinge e as médias dos exercícios anteriores a partir dos dados analisados, julgados ou apreciados por este Tribunal.

Com referência a análise da Gestão Orçamentária tomou-se por base os instrumentos legais do processo orçamentário, a execução do orçamento de forma consolidada a apuração e a evolução do resultado orçamentário, atentando-se para o cumprimento dos limites constitucionais e legais estabelecidos no ordenamento jurídico vigente.

## 2. CARACTERIZAÇÃO DO MUNICÍPIO<sup>1</sup>

Em 1758, colonizadores açorianos, vindo de Porto Belo, decidiram parar na região de Camboriú, iniciando o povoamento da cidade. Subiram pelo rio Camboriú em busca de terras férteis para a agricultura e, com o tempo, descobriram outras riquezas na região, como a extração de granito e a pesca.

O Município de Camboriú tem uma população estimada em 72.261<sup>2</sup> habitantes e Índice de Desenvolvimento Humano de 0,73<sup>3</sup>. O Produto Interno Bruto alcançava o valor de R\$ 730.796.166,00<sup>4</sup>, revelando um PIB per capita à época de R\$ 11.153,79, considerando uma população estimada em 2012 de 65.520 habitantes.

---

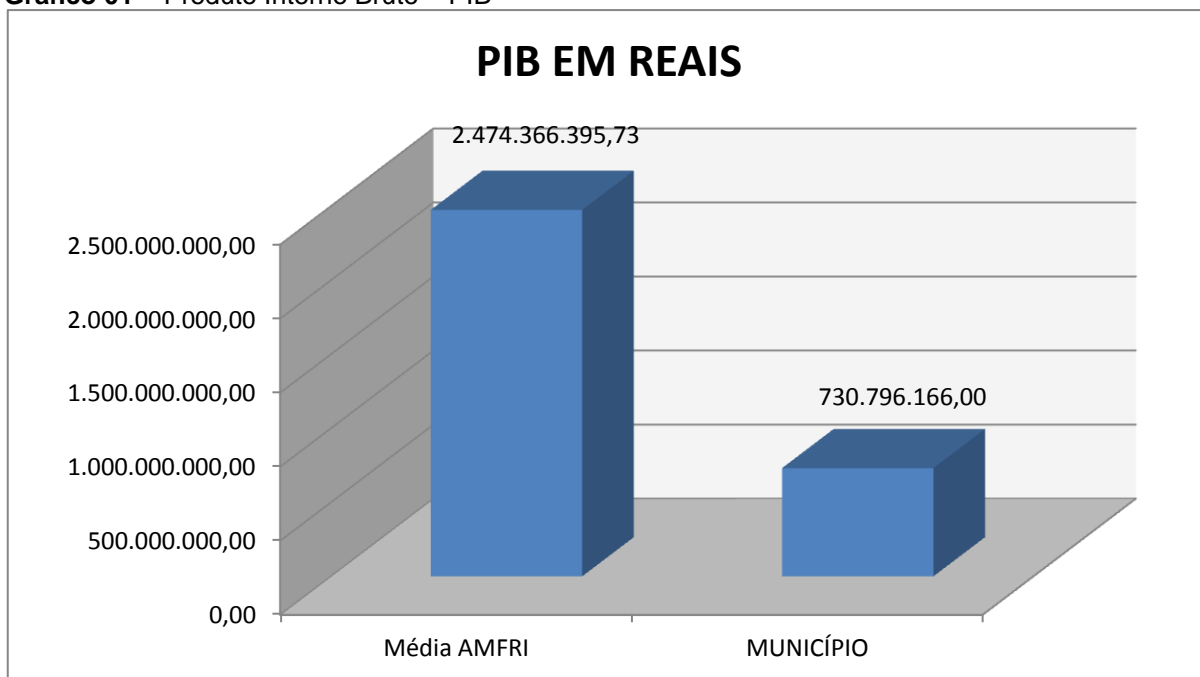
<sup>1</sup> Disponível em: [www.sc.gov.br/portalturismo](http://www.sc.gov.br/portalturismo)

<sup>2</sup> IBGE - 2013

<sup>3</sup> PNUD - 2010

<sup>4</sup> Produto Interno Bruto dos Municípios – IBGE/2012

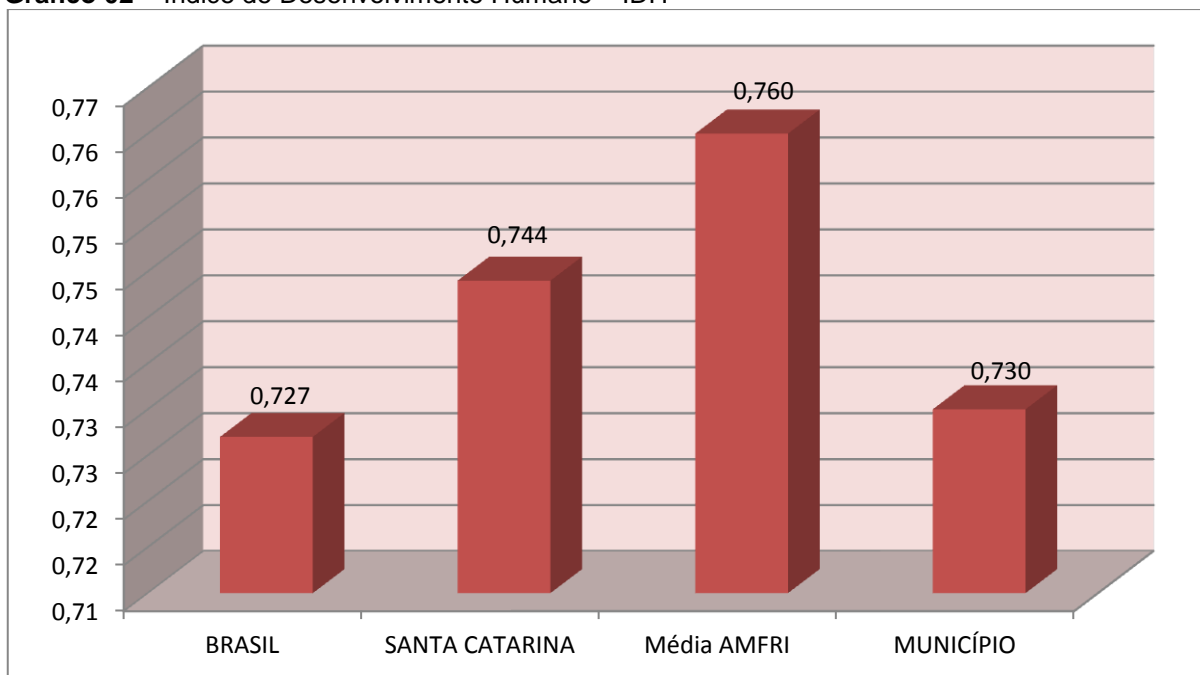
**Gráfico 01 – Produto Interno Bruto – PIB**



Fonte: IBGE – 2011

No tocante ao desenvolvimento econômico e social mensurado pelo IDH/PNUD/2010, o Município de Camboriú encontra-se na seguinte situação:

**Gráfico 02 – Índice de Desenvolvimento Humano – IDH**



Fonte: PNUD – 2010

### 3. ANÁLISE DA GESTÃO ORÇAMENTÁRIA

A análise da gestão orçamentária envolve os seguintes aspectos: demonstração da apuração do resultado orçamentário do presente exercício, com a demonstração dos valores previstos ou autorizados pelo Poder Legislativo; apurando-se quocientes que demonstram a evolução relativa do resultado da execução orçamentária do Município; a demonstração da execução das receitas e despesas, cotejando-as com os valores orçados, bem como a evolução do esforço tributário, IPTU per capita e o esforço de cobrança da dívida ativa. Por fim, apura-se o total da receita com impostos (incluindo as transferências de impostos) e a receita corrente líquida.

Segue abaixo os instrumentos de planejamento aplicáveis ao exercício em análise, as datas das audiências públicas realizadas e o valor da receita e despesa inicialmente orçadas:

**Quadro 01** – Leis Orçamentárias

LEIS		DATA DAS AUDIÊNCIAS	RECEITA ESTIMADA	123.500.000,00
PPA	2598/2013	26/06/2013		
LDO	2601/2013	26/06/2013	DESPESA FIXADA	123.500.000,00
LOA	2615/2013	26/06/2013		

#### 3.1. Apuração do resultado orçamentário

O confronto entre a receita arrecadada e a despesa realizada, resultou no Superávit de execução orçamentária da ordem de **R\$ 618.556,03**, correspondendo a **0,40%** da receita arrecadada.

Salienta-se que o resultado consolidado, Superávit de R\$ 618.556,03, é composto pelo resultado do Orçamento Centralizado - Prefeitura Municipal, Déficit de R\$ 1.833.111,71 e do conjunto do Orçamento das demais Unidades Municipais Superávit de R\$ 2.451.667,74.

**Excluindo o resultado orçamentário do Instituto de Previdência dos Servidores Públicos Municipais de Camboriú - CamboriuPrev, o Município apresentou Déficit de R\$ 5.439.026,76.**

**Ressalta-se que o Déficit em questão foi totalmente absorvido pelo superávit financeiro do exercício anterior (R\$ 11.285.162,38), conforme demonstrado na apuração da variação do patrimônio financeiro (item 4.2, deste Relatório).**

Assim, a execução orçamentária do Município pode ser demonstrada, sinteticamente, da seguinte forma:

**Quadro 02** – Demonstração do Resultado da Execução Orçamentária (em Reais) – 2014

Descrição	Previsão/Autorização	Execução	% Executado
RECEITA	123.500.000,00	154.543.571,71	125,14
DESPESA (considerando as alterações orçamentárias)	177.475.148,11	153.925.015,68	86,73
<b>Superávit de Execução Orçamentária</b>		<b>618.556,03</b>	
<b>Resultado Orçamentário Consolidado Excluído o CamboriuPrev</b>			
	<b>Superávit Consolidado Ajustado</b>	<b>Superávit do CamboriuPrev</b>	<b>Déficit excluído o CamboriuPrev</b>
RECEITA	154.543.571,71	7.833.149,73	146.710.421,98
DESPESA	153.925.015,68	1.775.566,94	152.149.448,74
<b>Resultado de Execução Orçamentária</b>	<b>618.556,03</b>	<b>6.057.582,79</b>	<b>5.439.026,76</b>

**Fonte:** Demonstrativos do Balanço Geral consolidado.

Obs.: A divergência entre a variação do patrimônio financeiro ajustado sem o CamboriuPrev e o resultado da execução orçamentária ajustada sem o CamboriuPrev, no montante de R\$ 816.213,93, refere-se ao cancelamento de Restos a Pagar.

Obs.: A receita no montante de R\$ 7.833.149,73, assim como a despesa no montante de R\$ 1.775.566,94, consideradas as Transferências Financeiras, se referem exclusivamente ao CamboriuPrev.

### 3.2. Análise do resultado orçamentário

A análise da evolução do resultado orçamentário é facilitada com o uso de quocientes, pois os resultados absolutos expressos nas demonstrações contábeis são relativizados, permitindo a comparação de dados entre exercícios e Municípios distintos.

A seguir é exibido quadro que evidencia a evolução do Quociente de Resultado Orçamentário do Município de Camboriú nos últimos 5 anos:

**Quadro 03** – Quocientes de Resultado Orçamentário – Excluído RPPS – 2010-2014

ITENS / ANO		2010	2011	2012	2013	2014
1	Receita realizada	76.731.962,85	89.443.088,62	113.577.124,12	125.747.451,85	146.710.421,98
2	Despesa executada	76.359.729,00	92.422.442,97	112.747.122,54	117.479.416,18	152.149.448,74
QUOCIENTE		2010	2011	2012	2013	2014
Resultado Orçamentário (1÷2)		1,00	0,97	1,01	1,07	0,96

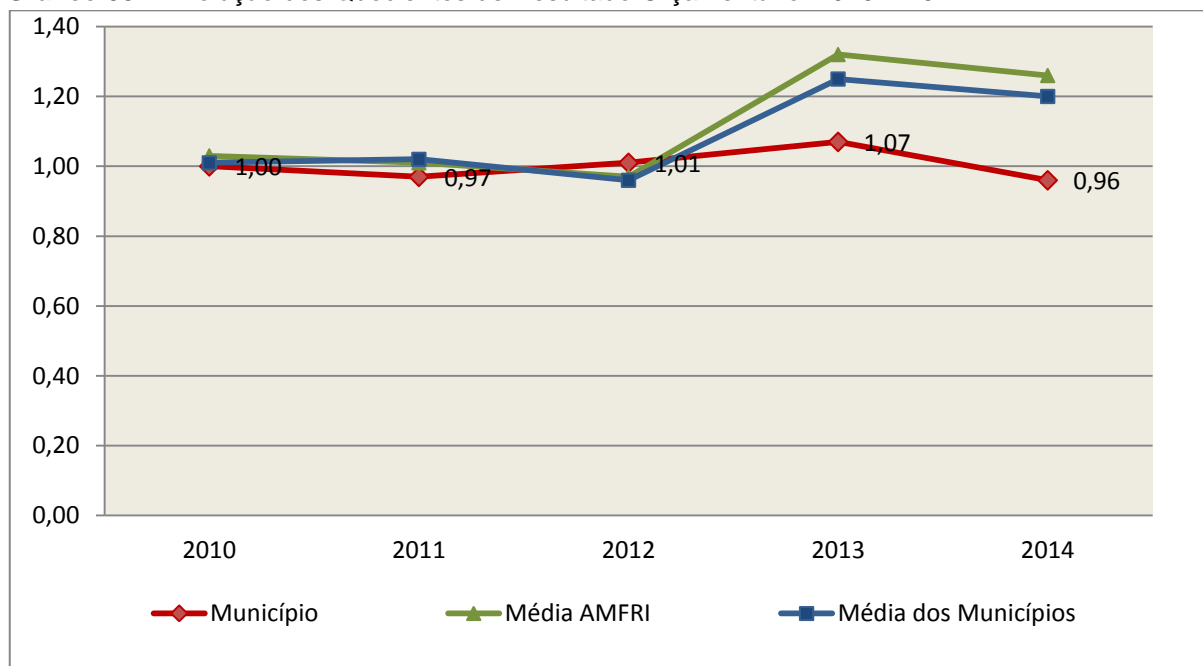
**Fonte:** Demonstrativos do Balanço Geral consolidado e análise técnica.

O resultado orçamentário pode ser verificado por meio do quociente entre a receita orçamentária e a despesa orçamentária. Quando esse indicador



for superior a 1,00 tem-se que o resultado orçamentário foi superavitário (receitas superiores às despesas).

**Gráfico 03** – Evolução dos Quocientes de Resultado Orçamentário: 2010 – 2014



**Fonte:** Demonstrativos dos Balanços Gerais consolidados e análise técnica.

### 3.3. Análise das receitas e despesas orçamentárias

Os quadros que sintetizam a execução das receitas e despesas no exercício trazem também os valores previstos ou autorizados pelo Legislativo Municipal, de forma que se possa avaliar a destinação de recursos pelo Poder Executivo, bem como o cumprimento de imposições constitucionais.

No âmbito do Município, a receita orçamentária pode ser entendida como os recursos financeiros arrecadados para fazer frente às suas despesas.

A receita arrecadada do exercício em exame atingiu o montante de **R\$ 154.543.571,71**, equivalendo a **125,14%** da receita orçada.

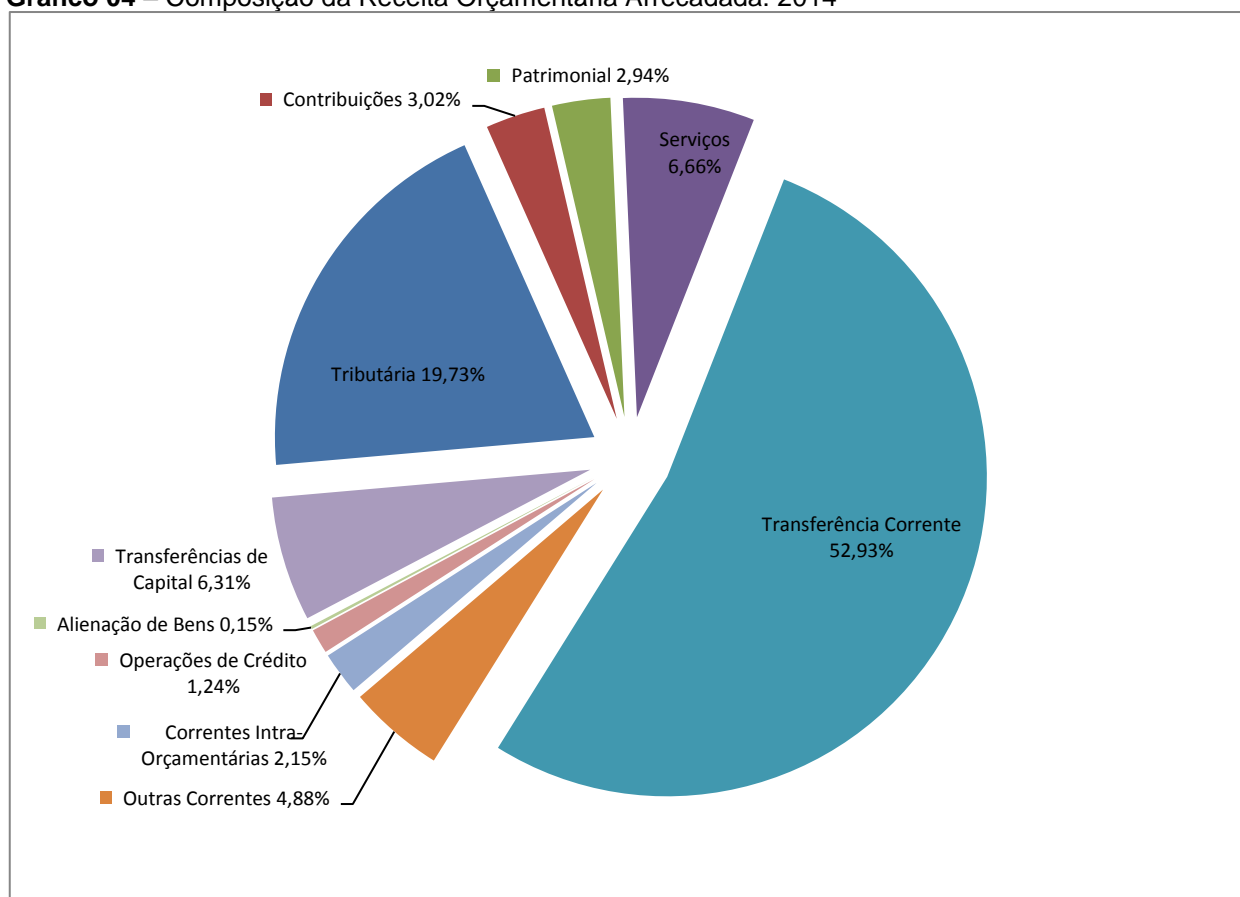
As receitas por origem e o cotejamento entre os valores previstos e os arrecadados são assim demonstrados:

**Quadro 04** – Comparativo da Receita Orçamentária Prevista e Arrecadada (em Reais): 2014

RECEITA POR ORIGEM	PREVISÃO	ARRECADAÇÃO	% ARRECADADO
Receita Tributária	22.996.000,00	30.487.180,55	132,58
Receita de Contribuições	3.738.500,00	4.661.851,95	124,70
Receita Patrimonial	922.000,00	4.548.100,85	493,29
Receita de Serviços	9.726.000,00	10.294.115,13	105,84
Transferências Correntes	78.326.000,00	81.792.385,43	104,43
Outras Receitas Correntes	4.832.000,00	7.536.346,83	155,97
Receitas Correntes Intra-Orçamentárias	2.436.500,00	3.320.602,80	136,29
<b>RECEITA CORRENTE</b>	<b>122.977.000,00</b>	<b>142.640.583,54</b>	<b>115,99</b>
Operações de Crédito	1.000,00	1.923.686,14	192.368,61
Alienação de Bens	1.000,00	235.200,00	23.520,00
Transferências de Capital	521.000,00	9.744.102,03	1.870,27
<b>RECEITA DE CAPITAL</b>	<b>523.000,00</b>	<b>11.902.988,17</b>	<b>2.275,91</b>
<b>TOTAL DA RECEITA</b>	<b>123.500.000,00</b>	<b>154.543.571,71</b>	<b>125,14</b>

**Fonte:** <sup>1</sup>Dados do Sistema e-Sfinge – Módulo Planejamento e <sup>2</sup>Demonstrativos do Balanço Geral consolidado.

**Gráfico 04** – Composição da Receita Orçamentária Arrecadada: 2014

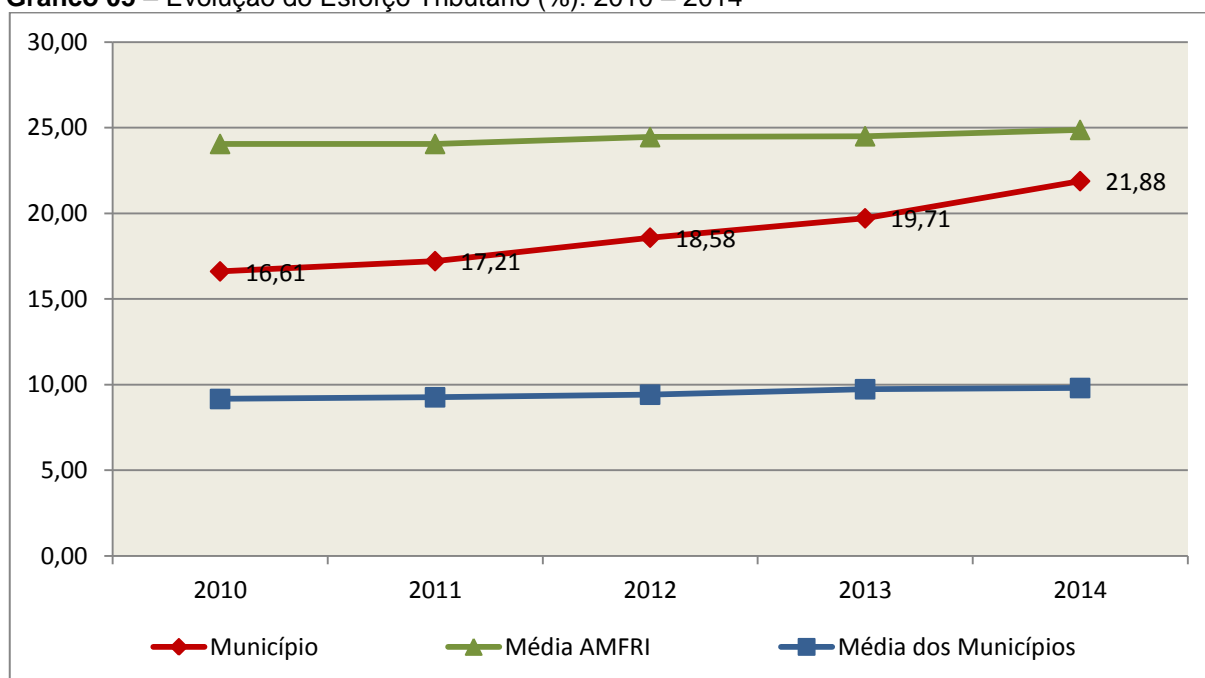


**Fonte:** Demonstrativos do Balanço Geral consolidado.

O gráfico anterior apresenta a relação de cada receita por origem com o total arrecadado no exercício. Destaca-se que parcela significativa da receita, **52,93%**, está concentrada nas transferências correntes.

Um aspecto importante a ser analisado na gestão da receita orçamentária pode ser traduzido como “esforço tributário”. O gráfico que segue mostra a evolução da receita tributária em relação ao total das receitas correntes do Município.

**Gráfico 05** – Evolução do Esforço Tributário (%): 2010 – 2014

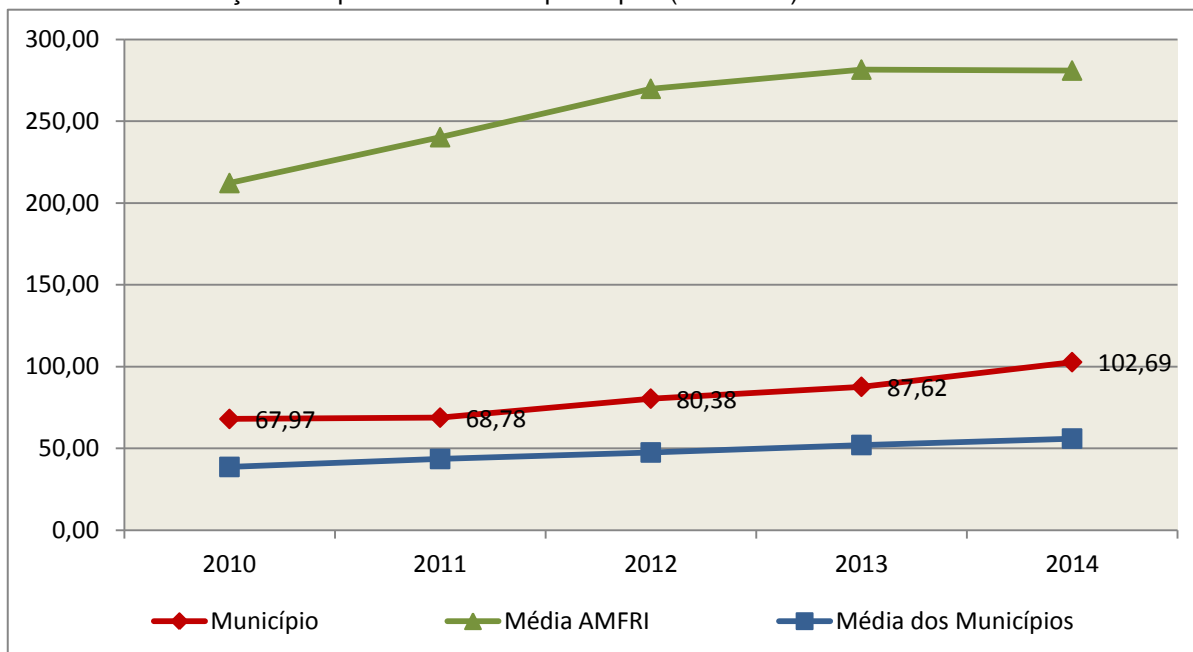


**Fonte:** Demonstrativos dos Balanços Gerais consolidados e análise técnica.

Relativamente às receitas arrecadadas, deve-se dar destaque às receitas próprias com impostos no exercício da competência tributária estabelecida constitucionalmente e exigida pela Lei de Responsabilidade Fiscal.

Nesse sentido, destaca-se no gráfico a seguir a evolução do IPTU arrecadado *per capita* nos últimos 5 (cinco) anos.

**Gráfico 06** – Evolução Comparativa do IPTU per capita (em Reais): 2010 – 2014



**Fonte:** Demonstrativos dos Balanços Gerais consolidados, IBGE e análise técnica.

A Dívida Ativa apresentou o seguinte comportamento no exercício em análise:

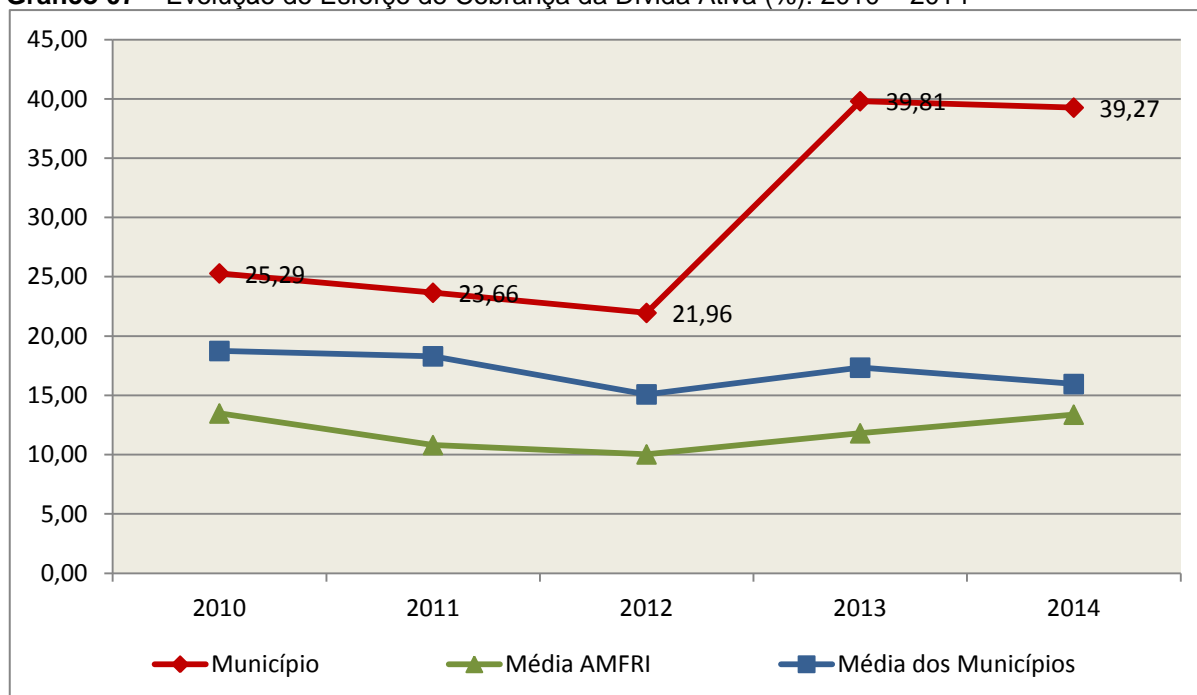
**Quadro 05** – Movimentação da Dívida Ativa (em Reais): 2014

Saldo Anterior	Inscrição	Atualização, juros e multa	Provisão (líquida)	Recebimento	Outras Baixas	Saldo Final
15.039.375,81	6.469.500,05	0,00	0,00	5.906.399,81	0,00	15.602.476,05

**Fonte:** Demonstrativos dos Balanços Gerais consolidados.

Importante também analisar a eficiência na cobrança da dívida ativa ao longo dos últimos cinco anos. O gráfico seguinte mostra o percentual de dívida ativa recebida em relação ao saldo do exercício anterior:

**Gráfico 07** – Evolução do Esforço de Cobrança da Dívida Ativa (%): 2010 – 2014



**Fonte:** Demonstrativos dos Balanços Gerais consolidados e análise técnica.

No tocante as despesas executadas em contraposição às orçadas (incluindo as alterações orçamentárias), segundo a classificação funcional, tem-se a demonstração do próximo quadro:

**Quadro 06** – Comparativo entre a Despesa por Função de Governo Autorizada e Executada: 2014

DESPESA POR FUNÇÃO DE GOVERNO	AUTORIZAÇÃO <sup>1</sup> (R\$)	EXECUÇÃO <sup>2</sup> (R\$)	% EXECUTADO
01-Legislativa	3.700.000,00	3.304.643,96	89,31
02-Judiciária	766.500,00	714.475,57	93,21
04-Administração	12.893.200,00	11.751.861,44	91,15
06-Segurança Pública	1.669.960,48	1.023.950,70	61,32
08-Assistência Social	5.758.631,00	4.930.162,11	85,61
09-Previdência Social	2.400.000,00	1.775.566,94	73,98
10-Saúde	31.717.289,19	28.687.164,54	90,45
12-Educação	58.598.605,83	54.353.044,77	92,75
13-Cultura	1.737.300,00	1.719.030,97	98,95
15-Urbanismo	27.136.363,61	20.657.241,80	76,12
16-Habitação	4.000,00	-	-
17-Saneamento	20.120.000,00	16.838.170,71	83,69
18-Gestão Ambiental	801.900,00	596.010,00	74,32
20-Agricultura	1.163.500,00	1.128.931,86	97,03
23-Comércio e Serviços	1.530.598,00	1.440.491,40	94,11

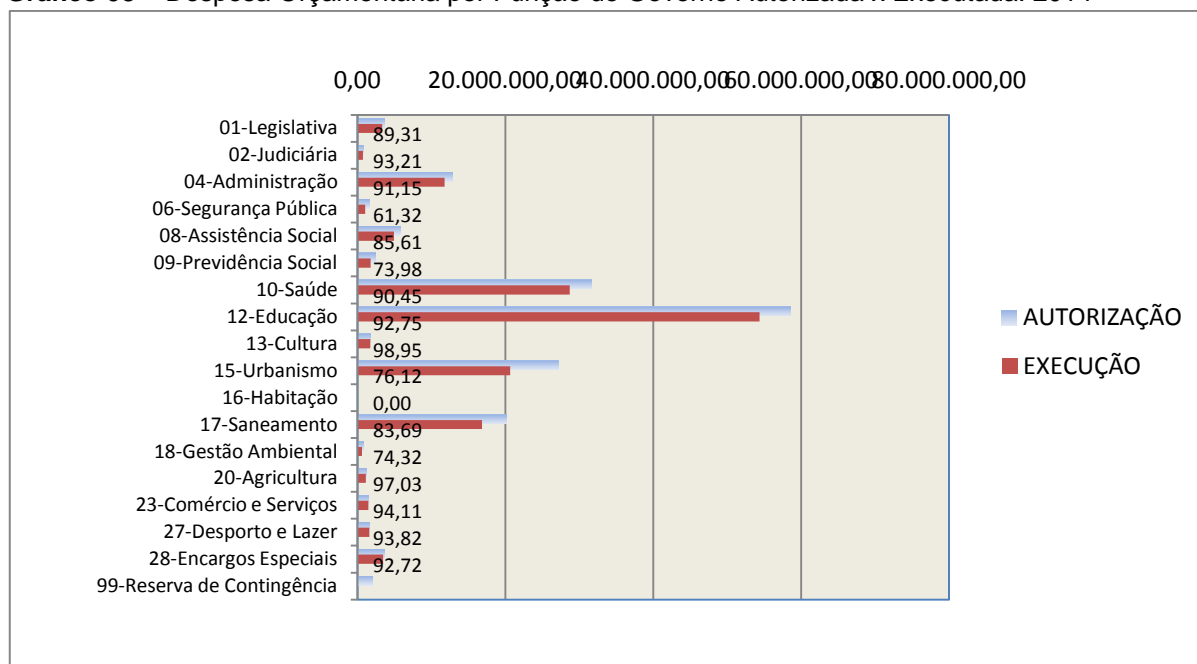
DESPESA POR FUNÇÃO DE GOVERNO	AUTORIZAÇÃO <sup>1</sup> (R\$)	EXECUÇÃO <sup>2</sup> (R\$)	% EXECUTADO
27-Desporto e Lazer	1.677.300,00	1.573.590,71	93,82
28-Encargos Especiais	3.700.000,00	3.430.678,20	92,72
99-Reserva de Contingência	2.100.000,00	-	-
<b>TOTAL DA DESPESA</b>	<b>177.475.148,11</b>	<b>153.925.015,68</b>	<b>86,73</b>

**Fontes:** <sup>1</sup>Dados do Sistema e-Sfinge – Módulo Planejamento e <sup>2</sup>Demonstrativos do Balanço Geral consolidado.

A análise entre despesa autorizada e executada configura-se importante quando se tem como objetivo subsidiar o parecer prévio, permitindo identificar quais funções foram priorizadas ou contingenciadas em relação à deliberação legislativa no tocante ao orçamento municipal.

O gráfico seguinte demonstra o cotejamento entre as despesas autorizadas e executadas segundo as funções de governo. Trata-se de uma representação gráfica do Quadro anterior.

**Gráfico 08** – Despesa Orçamentária por Função de Governo Autorizada x Executada: 2014



**Fonte:** Demonstrativos do Balanço Geral consolidado e análise técnica.

A evolução das despesas executadas por função de governo está demonstrada no quadro a seguir:

**Quadro 07 – Evolução das Despesas Executadas por Função de Governo (em Reais): 2010 – 2014**

DESPESA POR FUNÇÃO DE GOVERNO	2010	2011	2012	2013	2014
01-Legislativa	2.076.648,12	2.186.631,36	2.373.021,97	2.899.536,35	3.304.643,96
02-Judiciária	321.452,38	449.832,72	455.762,51	516.898,02	714.475,57
04-Administração	10.817.434,83	12.337.278,57	13.318.736,14	13.966.555,44	11.751.861,44
06-Segurança Pública	979.079,90	506.285,14	705.676,73	665.320,43	1.023.950,70
08-Assistência Social	2.756.840,31	3.100.362,99	3.568.339,07	4.332.634,89	4.930.162,11
09-Previdência Social	675.279,92	850.584,84	996.506,96	1.262.550,04	1.775.566,94
10-Saúde	14.119.357,48	18.255.031,81	20.170.701,41	21.686.631,30	28.687.164,54
12-Educação	24.529.963,72	31.211.089,65	39.056.123,82	42.485.127,49	54.353.044,77
13-Cultura	121.856,15	178.598,80	122.729,93	630.537,63	1.719.030,97
15-Urbanismo	10.599.315,46	14.691.761,75	17.205.241,92	13.759.547,38	20.657.241,80
16-Habitação	54.079,40	-	-	230.000,00	-
17-Saneamento	5.643.291,67	5.293.491,81	9.642.205,47	9.537.668,91	16.838.170,71
18-Gestão Ambiental	142.258,60	254.658,40	177.594,89	297.484,26	596.010,00
20-Agricultura	691.967,23	929.885,09	1.064.116,67	1.045.588,88	1.128.931,86
22-Indústria	10.000,00	2.690,00	-	-	-
23-Comércio e Serviços	750.765,93	970.854,20	936.634,34	972.749,76	1.440.491,40
27-Desporto e Lazer	2.161.232,85	1.291.352,18	1.546.998,93	1.185.381,44	1.573.590,71
28-Encargos Especiais	668.500,74	848.263,93	2.479.893,15	3.391.160,16	3.430.678,20
<b>TOTAL DA DESPESA REALIZADA</b>	<b>77.119.324,69</b>	<b>93.358.653,24</b>	<b>113.820.283,91</b>	<b>118.865.372,38</b>	<b>153.925.015,68</b>

**Fonte:** Demonstrativos do Balanço Geral consolidado.

No quadro a seguir, demonstra-se a apuração das receitas decorrente de impostos, informação utilizada no cálculo dos limites com saúde e educação.

**Quadro 08 – Apuração da Receita com Impostos: 2014**

RECEITAS COM IMPOSTOS (incluídas as transferências de impostos)	Valor (R\$)	%
Imposto Predial e Territorial Urbano	7.420.226,04	11,85
Imposto sobre Serviços de Qualquer Natureza	4.174.378,26	6,66
Imposto sobre a Renda e Proventos de qualquer Natureza	502.227,68	0,80
Imposto s/Transmissão Inter vivos de Bens Imóveis e Direitos Reais sobre Bens Imóveis	7.573.240,08	12,09
Cota do ICMS	10.468.188,50	16,71
Cota-Parte do IPVA	4.803.396,85	7,67
Cota-Parte do IPI sobre Exportação	161.325,74	0,26

<b>RECEITAS COM IMPOSTOS (incluídas as transferências de impostos)</b>	<b>Valor (R\$)</b>	<b>%</b>
Cota-Parte do FPM	22.614.951,11	36,11
Cota do ITR	15.920,04	0,03
Transferências Financeiras do ICMS - Desoneração L.C. nº 87/96	43.983,36	0,07
Receita de Dívida Ativa Proveniente de Impostos	4.604.905,22	7,35
Receita de Multas e Juros provenientes de impostos, inclusive da dívida ativa decorrente de impostos	249.522,46	0,40
<b>TOTAL DA RECEITA COM IMPOSTOS</b>	<b>62.632.265,34</b>	<b>100,00</b>

**Fonte:** Demonstrativos do Balanço Geral consolidado.

O ingresso de recursos provenientes de impostos tem importância na gestão orçamentária municipal, eis que serve como denominador dos percentuais mínimos de aplicação em saúde e educação.

Da mesma forma, o total da Receita Corrente Líquida (RCL), demonstrado no quadro seguinte, serve como parâmetro para o cálculo dos percentuais máximos das despesas de pessoal estabelecidos na Lei de Responsabilidade Fiscal.

**Quadro 09** – Apuração da Receita Corrente Líquida: 2014

<b>DEMONSTRATIVO DA RECEITA CORRENTE LÍQUIDA DO MUNICÍPIO</b>	<b>Valor (R\$)</b>
Receitas Correntes Arrecadadas	146.941.648,57
(-) Dedução das receitas para formação do FUNDEB	7.621.667,83
(-) Contribuição dos Servidores ao Regime Próprio de Previdência e/ou Assistência	2.271.985,04
<b>TOTAL DA RECEITA CORRENTE LÍQUIDA</b>	<b>137.047.995,70</b>

**Fonte:** Demonstrativos do Balanço Geral consolidado.

## 4. ANÁLISE DA GESTÃO PATRIMONIAL E FINANCEIRA

A análise compreendida neste capítulo consiste em demonstrar a situação patrimonial existente ao final do exercício, em contraposição à situação existente no final do exercício anterior; discriminando especificamente a variação da situação financeira do Município e sua capacidade de pagamento de curto prazo.



## 4.1. Situação Patrimonial

A situação patrimonial do Município está assim demonstrada:

**Quadro 10 – Balanço Patrimonial do Município de Camboriú (em Reais): 2013 – 2014**

ATIVO	2013	2014	PASSIVO	2013	2014
<b>Financeiro</b>	<b>36.242.888,78</b>	<b>43.299.795,55</b>	<b>Financeiro</b>	<b>6.500.782,44</b>	<b>12.230.754,66</b>
<b>Disponível</b>	<b>36.242.800,52</b>	<b>43.299.795,55</b>	<b>Depósitos</b>	<b>490.273,06</b>	<b>94.127,26</b>
Bancos Conta Movimento	842.158,66	476.368,25	Consignações	483.523,23	68.571,72
Bancos Conta Vinculada	6.219,84	18.172,26	Depósitos de Diversas Origens	6.749,83	25.555,54
Aplicações Financeiras de Recursos Próprios	14.100.163,91	15.928.459,02	<b>Restos a Pagar</b>	<b>6.010.509,38</b>	<b>12.136.627,40</b>
Aplicações Financeiras de Recursos Vinculados	2.819.485,28	2.460.352,41	Obrigações a Pagar	6.010.509,38	12.136.627,40
Investimentos do RPPS	18.474.772,83	24.416.443,61			
<b>Realizável</b>	<b>88,26</b>	<b>-</b>			
Créditos a Receber	88,26	-			
<b>Permanente</b>	<b>73.916.263,47</b>	<b>84.479.995,58</b>	<b>Permanente</b>	<b>16.425.156,26</b>	<b>16.645.443,66</b>
<b>Créditos</b>	<b>268,14</b>	<b>425,63</b>	<b>Dívida Fundada</b>	<b>2.535.830,95</b>	<b>2.756.118,35</b>
Devedores - Entidades e Agentes	268,14	425,63	<b>Diversos</b>	<b>13.889.325,31</b>	<b>13.889.325,31</b>
<b>Bens e Valores em Circulação</b>	<b>204.810,90</b>	<b>204.810,90</b>	Provisões Matemáticas Previdenciárias	13.889.325,31	13.889.325,31
<b>Dívida Ativa</b>	<b>15.039.375,81</b>	<b>15.602.476,05</b>	<b>DIVERSAS PROVISÕES</b>	<b>0,00</b>	<b>0,00</b>
Créditos Inscritos em Dívida Ativa a Longo Prazo	15.039.375,81	15.602.476,05	Valores Pendentes a Longo Prazo	0,00	0,00
<b>Realizável a Longo Prazo</b>	<b>30.734,17</b>	<b>1.500,00</b>			
Créditos Realizáveis a Longo Prazo	28.883,26	1.500,00			
Investimentos do RPPS - LP	1.850,91	-			
<b>Imobilizado</b>	<b>58.641.074,45</b>	<b>68.670.783,00</b>			
Bens Móveis e Imóveis	58.641.074,45	68.670.783,00			
Bens Imóveis	33.871.629,89	39.028.640,53			
Bens Móveis	24.769.444,56	29.642.142,47			
<b>ATIVO REAL</b>	<b>110.159.152,25</b>	<b>127.779.791,13</b>	<b>PASSIVO REAL</b>	<b>22.925.938,70</b>	<b>28.876.198,32</b>
<b>SALDO PATRIMONIAL</b>	<b>0,00</b>	<b>0,00</b>	<b>SALDO PATRIMONIAL</b>	<b>87.233.213,55</b>	<b>98.903.592,81</b>
			Ativo Real Líquido	87.233.213,55	98.903.592,81
<b>TOTAL</b>	<b>110.159.152,25</b>	<b>127.779.791,13</b>	<b>TOTAL</b>	<b>110.159.152,25</b>	<b>127.779.791,13</b>

**Fonte:** Demonstrativos do Balanço Geral Consolidado.

Obs.: A divergência entre o saldo demonstrado no Anexo 17 e o saldo do Passivo Financeiro constante do Anexo 14 consta como restrição anotada no item Restrições de Ordem Legal do capítulo Restrições Apuradas, deste Relatório.

## 4.2. Análise do resultado financeiro

Dentre os componentes patrimoniais é relevante no processo de análise das contas municipais, para fins de emissão do parecer prévio, a verificação da evolução do patrimônio financeiro e, sobretudo, a apuração da situação financeira no final do exercício, eis que a existência de passivos financeiros superiores a ativos financeiros revela restrições na capacidade de pagamento do Município frente às suas obrigações financeiras de curto prazo.

O confronto entre o Ativo Financeiro e o Passivo Financeiro do exercício encerrado resulta em Superávit Financeiro de **R\$ 6.662.349,55** e a sua correlação demonstra que para cada R\$ 1,00 (um real) de recursos financeiros existentes, o Município possui **R\$ 0,65** de dívida de curto prazo.

Em relação ao exercício anterior, ocorreu variação negativa de **R\$ 4.622.812,83** passando de um Superávit de **R\$ 11.285.162,38** para um Superávit de **R\$ 6.662.349,55**.

Registre-se que a Prefeitura apresentou um Superávit de **R\$ 3.202.167,48**.

Dessa forma, a variação do patrimônio financeiro do Município durante o exercício é demonstrada no quadro seguinte:

**Quadro 11** – Variação do patrimônio financeiro do Município (em Reais) – 2013 - 2014

<b>Grupo Patrimonial</b>	<b>Saldo inicial</b>	<b>Saldo final</b>	<b>Variação</b>
Ativo Financeiro	36.242.888,78	43.299.795,55	7.056.906,77
Passivo Financeiro	6.500.782,44	12.230.754,66	5.729.972,22
<b>Saldo Patrimonial Financeiro</b>	<b>29.742.106,34</b>	<b>31.069.040,89</b>	<b>1.326.934,55</b>
Ativo Financeiro do CamboriuPrev	18.476.060,01	24.419.867,23	5.943.807,22
Passivo Financeiro do CamboriuPrev	19.116,05	13.175,89	-5.940,16
<b>Saldo Patrimonial Financeiro sem o CamboriuPrev</b>	<b>11.285.162,38</b>	<b>6.662.349,55</b>	<b>-4.622.812,83</b>

**Fonte:** Demonstrativos do Balanço Geral consolidado.

Obs.: O Ativo Financeiro no montante de R\$ 24.419.867,23, assim como o Passivo Financeiro no montante de R\$ 13.175,89, se referem exclusivamente ao CamboriuPrev.

#### **4.2.1. Análise do resultado financeiro por especificação de fontes de recursos**

A situação financeira analisada neste item tem como objetivo demonstrar o confronto entre os recursos financeiros e as respectivas obrigações financeiras, segregadas por vínculo de recurso.

Referida análise atende ao que determina o artigo 8º, 50, I da Lei de Responsabilidade Fiscal – LRF, ou seja, vincular os recursos a sua disponibilidade específica.

Para o cálculo utilizou-se os seguintes critérios:

a) FR – Fonte de Recursos: refere-se à discriminação das especificações das fontes de recursos, conforme tabela de destinação de receita deste Tribunal de Contas;

b) Disponibilidade de Caixa Bruta: constitui-se dos saldos recursos financeiros (caixa, bancos, aplicações financeiras e outras disponibilidades financeiras) em 31/12/2014, segregados por especificações de fontes de recursos;

c) Obrigações financeiras: representa os valores, igualmente por disponibilidade de fontes de recursos, dos depósitos de terceiros e resultantes de consignações, cauções, outros depósitos de diversas origens e dos restos a pagar, sendo que, este último refere-se às despesas empenhadas, liquidadas ou não, e que estão pendentes de pagamento.

Ressalta-se, todavia, que em razão da análise técnica decorrente de auditorias, levantamentos, ofícios circulares encaminhados aos jurisdicionados, entre outros instrumentos de verificações, poderá haver ajustes na disponibilidade de caixa e nas obrigações financeiras apresentadas pelo ente.

d) Disponibilidade de Caixa líquida/resultado financeiro: evidencia o resultado financeiro por especificações de fontes de recursos, apurado entre o confronto dos recursos financeiros e as obrigações financeiras, levando-se em consideração os possíveis ajustes.

No tocante ao Samae - Serviço Autônomo Municipal de Água e Esgoto, Autarquias e Empresas Públicas, suas disponibilidades de caixa serão consideradas como recursos vinculados, mesmo que registradas contabilmente com especificação de Fonte de Recursos 00 - recursos ordinários. O mesmo procedimento será adotado com relação às obrigações financeiras.

A seguir, expõe-se resumo da situação constatada do Município de Camboriú, sendo que no Apêndice, deste Relatório, encontra-se o cálculo de forma detalhada.

Quadro 11- A – Demonstrativo do Resultado Financeiro por especificações de Fonte de Recurso.

**Quadro 11-A - Apuração do Resultado Financeiro (em Reais)**

FONTE DE RECURSOS	DISPONIBILIDADE DE CAIXA LÍQUIDA / INSUFICIÊNCIA FINANCEIRA	Superávit / Déficit
<b>RECURSOS VINCULADOS</b>		
00 - Recursos Ordinários *	33.576,75	Superávit
17 - Contribuição para o Custeio dos Serviços de Iluminação Pública - COSIP	1.143.459,09	Superávit
18 - Transferências do FUNDEB - (aplicação na remuneração dos profissionais do Magistério em efetivo exercício na Educação Básica) - R\$ 286.560,55	288.772,55	Superávit
19 - Transferências do FUNDEB - (aplicação em outras despesas da Educação Básica) - R\$ 2.212,00		
22 - Transferências de Convênios - Educação	631.953,86	Superávit
23 - Transferências de Convênios - Saúde	167,80	Superávit
24 - Transferências de Convênios - Outros (não relacionados à educação/saúde/assistência social)	607.554,15	Superávit
46 - Programa Educação de Jovens e Adultos - PEJA	0,00	Superávit
47 - Apoio a Pessoa Idosa - API	0,00	Superávit
48 - Programa de Atenção à Criança - PAC	339,54	Superávit
49 - Programa Pessoa Portadora de Deficiência Física - PPD	0,00	Superávit
50 - Programa de Erradicação do Trabalho Infantil - PETI	0,00	Superávit
52 - Outras Transferências de Recursos para o Fundo de Assistência Social	431.977,77	Superávit
53 - Transferências de Convênios – Assistência Social	32.505,04	Superávit
54 - Convênio Trânsito - Militar	186.389,27	Superávit
55 - Convênio Trânsito - Civil	384.746,02	Superávit
56 - Convênio Trânsito - Prefeitura	15.060,52	Superávit
57 - Serviço de Atendimento Móvel de Urgência – SAMU	0,00	Superávit
58 - Salário Educação	50.300,46	Superávit
59 - Programa Dinheiro Direto na Escola - PDDE	2,14	Superávit
60 - Programa Nacional de Alimentação Escolar - PNAE	51.971,35	Superávit
61 - Programa Nacional de Apoio ao Transporte Escolar - PNATE	2.023,64	Superávit
63 - Bolsa Família	0,00	Superávit
64 - Atenção Básica	62.567,59	Superávit
65 - Atenção de Média e Alta Complexidade Ambulatorial e Hospitalar	723.916,38	Superávit
66 - Vigilância em Saúde	238.500,64	Superávit
67 - Assistência Farmacêutica Básica	38.916,34	Superávit
83 - Operações de Crédito Internas - Outros Programas	227,20	Superávit
89 - Alienações de Bens destinados a Outros Programas	244,55	Superávit
<b>RECURSOS ORDINÁRIOS</b>		
00 - Recursos Ordinários	1.715.677,99	
01 - Receitas de Impostos e de Transferência de Impostos - Educação	14.488,65	
02 - Receitas de Impostos e de Transferência de Impostos - Saúde	7.010,26	
<b>TOTAL RECURSOS NÃO VINCULADOS</b>	<b>1.737.176,90</b>	<b>Superávit</b>

Fonte: Dados do Sistema e-Sfinge.

\* As disponibilidades de caixa da Câmara Municipal de Camboriú, Fundo Municipal de Água e Esgoto de Camboriú e Instituto de Previdência dos Servidores Públicos Municipais de Camboriú, foram consideradas como recursos vinculados.

### 4.3. Análise da evolução patrimonial e financeira

A presente análise está baseada na demonstração de quocientes e/ou índices, os quais podem ser definidos como números comparáveis obtidos a partir da divisão de valores absolutos, destinados a medir componentes patrimoniais, financeiros e orçamentários existentes nas demonstrações contábeis.

Os quocientes escolhidos para viabilizar a análise da evolução patrimonial e financeira do Município, nos últimos cinco anos, estão dispostos no quadro a seguir, com a devida memória de cálculo:

**Quadro 12** – Quocientes de Situação Patrimonial e Financeira – 2010 – 2014

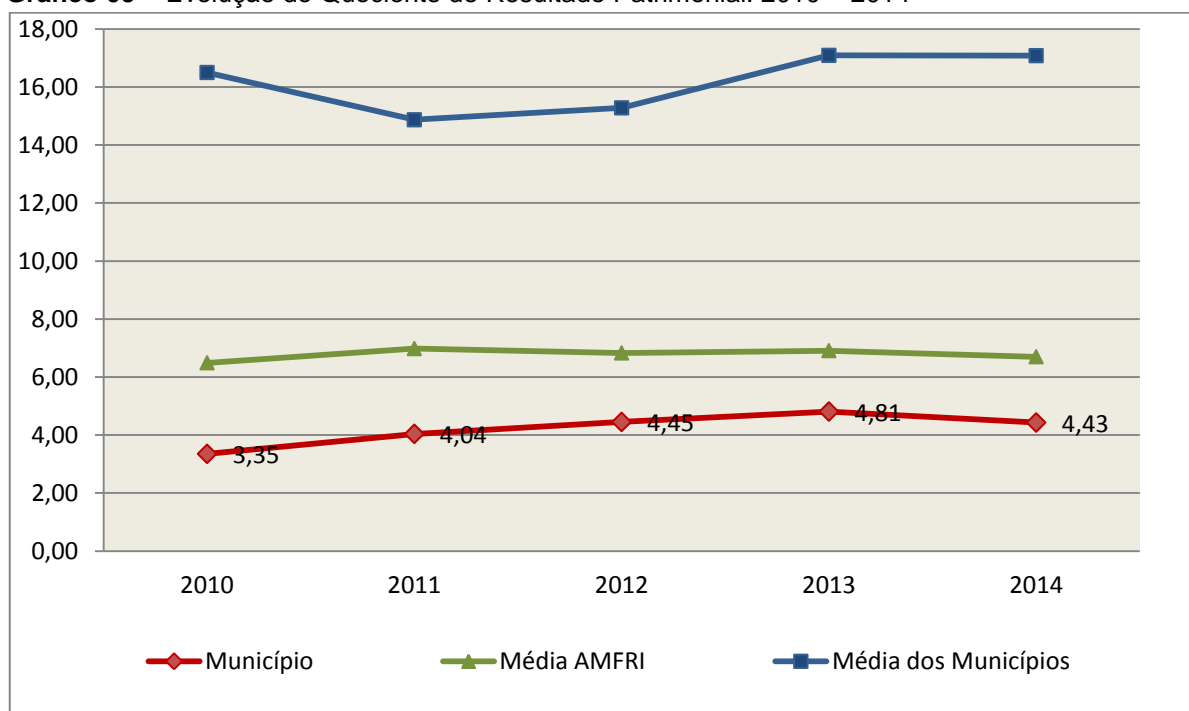
ITENS / ANO	2010	2011	2012	2013	2014
1 Despesa Executada	77.119.324,69	93.358.653,24	113.820.283,91	118.865.372,38	153.925.015,68
2 Restos a Pagar	6.249.742,39	3.407.530,24	2.523.088,56	6.010.509,38	12.136.627,40
3 Ativo Financeiro Ajustado - Excluído IPSPMCamboriú	10.922.508,41	5.448.926,66	5.926.483,41	17.766.828,77	18.879.928,32
4 Passivo Financeiro Ajustado – Excluído IPSPMCamboriú	6.628.959,59	3.787.857,17	2.997.959,32	6.481.666,39	12.217.578,77
5 Ativo Real	69.968.025,46	78.752.037,76	93.178.470,85	110.159.152,25	127.779.791,13
6 Passivo Real	20.881.538,55	19.505.459,40	20.940.931,90	22.925.938,70	28.876.198,32
QUOCIENTES	2010	2011	2012	2013	2014
Resultado Patrimonial (5÷6)	3,35	4,04	4,45	4,81	4,43
Situação Financeira (3÷4)	1,65	1,44	1,98	2,74	1,55
Restos a Pagar (2÷1)*100	8,10	3,65	2,22	5,06	7,88

**Fonte:** Demonstrativos do Balanço Geral consolidado e análise técnica.

O Quociente do Resultado Patrimonial é resultante da relação entre o Ativo Real e o Passivo Real.

Não há um parâmetro mínimo definido, mas se o resultado deste quociente apresentar-se inferior a 1,00 será indicativo da existência de dívidas (curto e longo prazo) sem ativos suficientes para cobri-las.

**Gráfico 09** – Evolução do Quociente de Resultado Patrimonial: 2010 – 2014



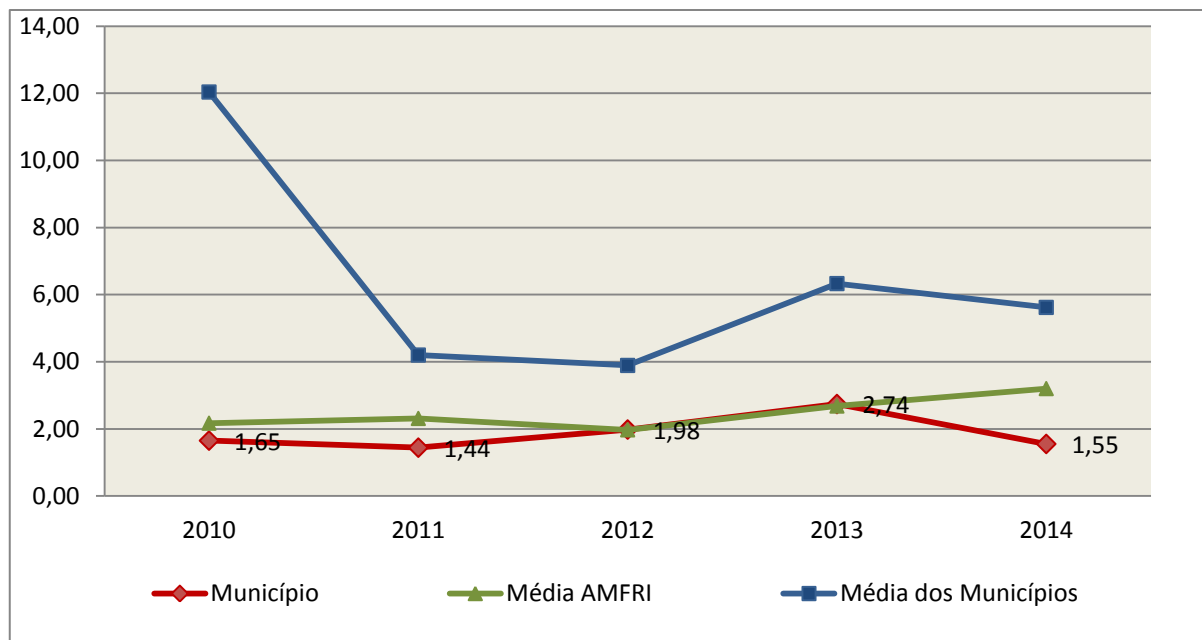
**Fonte:** Demonstrativos dos Balanços Gerais consolidados e análise técnica.

Como demonstra o gráfico anterior, no final do exercício de 2014 o Ativo Real apresenta-se **4,43** vezes maior que o Passivo Real (dívidas).

O Quociente da Situação Financeira é resultante da relação entre o Ativo Financeiro e o Passivo Financeiro, demonstrando a capacidade de pagamento de curto prazo do Município.

O ideal é que esse quociente apresente valor maior que 1,00, pois assim indicará que as obrigações financeiras de curto prazo podem ser cobertas pelos ativos financeiros do Município.

**Gráfico 10** – Evolução do Quociente da Situação Financeira: 2010 – 2014



**Fonte:** Demonstrativos dos Balanços Gerais consolidados e análise técnica.

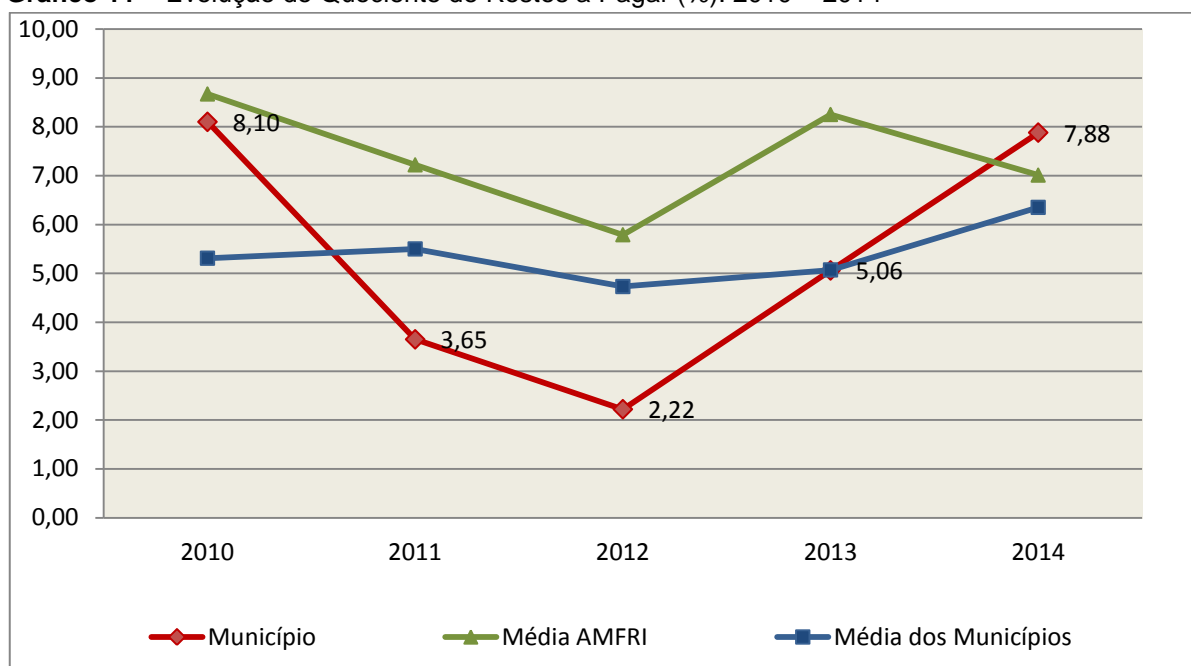
Como demonstra o gráfico, a situação financeira do Município apresenta-se Superavitária, sendo que no final do exercício de 2014 o Ativo Financeiro representa **1,55** vezes o valor do Passivo Financeiro.

O Quociente de Restos a Pagar (processados e não processados) expressa em termos percentuais à relação entre o saldo final dos restos a pagar e o total da Despesa Orçamentária.

Quanto menor esse quociente, menos comprometida será a gestão orçamentária e o fluxo financeiro do Município. Aumentos significativos deste quociente podem indicar que o Município não está conseguindo pagar no exercício as despesas que nele empenhou.

A situação apresentada pelo Município de Camboriú é demonstrada no gráfico a seguir:

**Gráfico 11 – Evolução do Quociente de Restos a Pagar (%): 2010 – 2014**



**Fonte:** Demonstrativos dos Balanços Gerais consolidados e análise técnica.

Verifica-se no gráfico anterior que o saldo final de Restos a Pagar corresponde a **7,88%** da despesa orçamentária do exercício.

#### 4.4. Situação Atuarial do Regime Próprio de Previdência

O Regime Próprio de Previdência de Camboriú, gerido pelo Instituto de Previdência Social dos Servidores Públicos do Município de Camboriú – CamboriúPrev, constituído sob a forma de AUTARQUIA, apresentou o Estudo Atuarial para o exercício de 2014, com data-base em 31/12/2013, com os seguintes resultados:

<b>CAMBORIÚ</b>	<b>2014</b>
Nº Servidores ativos	966
Nº Beneficiários (Inativos e pensionistas)	143
<b>TOTAL</b>	<b>1.109</b>
<b>Resultados</b>	<b>Consolidado</b>
Patrimônio Atual	18.476.060,61



(+) Receitas Futuras Projetadas <sup>5</sup>	95.268.945,46
(-) Benefícios Futuros Projetados <sup>6</sup>	129.795.550,24
<b>Resultado Atuarial</b>	<b>16.050.544,17</b>

O Relatório de Avaliação Atuarial não demonstrou o resultado dos exercícios anteriores para fins de comparação.

Segundo dados apresentados no relatório do atuário Sr. Luiz Cláudio Kogut (MIBA nº 1.308), constata-se que a situação do Regime Próprio de Previdência dos Servidores de Camboriú é de Desequilíbrio Atuarial no último exercício, tendo sido apontado Déficit Atuarial de R\$ 16.050.544,17 no Relatório de Avaliação Atuarial de 2014, com data base em 31/12/2013, o que indica que em 2014 as obrigações futuras do RPPS estavam descobertas pelo rol de direitos financeiros no montante indicado.

Considerando a situação supracitada, foi enviado à Prefeitura Municipal de Camboriú o Ofício Circular TCE/DMU nº 4.255/2015, para que o Chefe do Poder Executivo Municipal se manifestasse acerca das medidas adotadas durante o exercício sob análise com vistas à busca do reequilíbrio atuarial de seu Regime Próprio de Previdência.

A resposta ocorreu através do Ofício nº 22/2015, sem protocolo neste Tribunal, cuja manifestação cingiu-se em informar a adoção de um Plano de Amortização do déficit atuarial, visando o equilíbrio financeiro e atuarial, através da edição do Decreto Municipal nº 1.834/2014, cuja cópia seguiu anexa, que fixou a obrigatoriedade da contribuição de uma alíquota suplementar progressiva inicial de 1% sobre a folha de pagamentos, elevando-se gradualmente até 2024, para 29,7%, quando estabiliza.

Apesar do plano de amortização adotado seguir a sugestão do atuário consignada no Relatório de Avaliação Atuarial de 2014, considera-se que ao fixar aporte financeiro progressivo, iniciando em 1% para até 29,7% sobre a folha de pagamentos em 2024, o Município de Camboriú está comprometendo seriamente a capacidade financeira das administrações futuras, razão pela qual entende que o atual Plano de Amortização do Déficit Atuarial é inexecutável ainda no médio prazo.

<sup>5</sup> O valor resultante da presente rubrica é composto pela somatória das receitas de contribuição dos servidores, receitas de contribuição da quota patronal e, dependendo da Unidade, das receitas oriundas de compensação previdenciária – COMPREV, amortização de dívidas das contribuições passadas e das alíquotas suplementares e/ou aportes de caixa.

<sup>6</sup> O valor resultante da presente rubrica é composto pela somatória das despesas de benefício concedido, despesas de benefício a conceder e, dependendo da Unidade, das despesas oriundas de compensação previdenciária – COMPREV.

## 5. ANÁLISE DO CUMPRIMENTO DE LIMITES

O ordenamento vigente estabelece limites mínimos para aplicação de recursos na Educação e Saúde, bem como os limites máximos para despesas com pessoal.

### 5.1. Saúde

**Limite:** mínimo de 15% das receitas com impostos, inclusive transferências, de aplicação em Ações e Serviços Públicos de Saúde para o exercício de 2014 – artigo 77, III, e § 4º, do Ato das Disposições Constitucionais Transitórias - ADCT.

Constatou-se que o Município aplicou o montante de **R\$ 15.179.221,73** em gastos com Ações e Serviços Públicos de Saúde, o que corresponde a **24,24%** da receita proveniente de impostos, sendo aplicado A MAIOR o valor de **R\$ 5.784.381,93**, representando **9,24%** do mesmo parâmetro, **CUMPRINDO** o disposto no artigo 77, III, e § 4º, do Ato das Disposições Constitucionais Transitórias - ADCT.

A apuração das despesas com Ações e Serviços Públicos de Saúde, pode ser demonstrada da seguinte forma:

**Quadro 13** – Apuração das Despesas com Ações e Serviços Públicos de Saúde: 2014

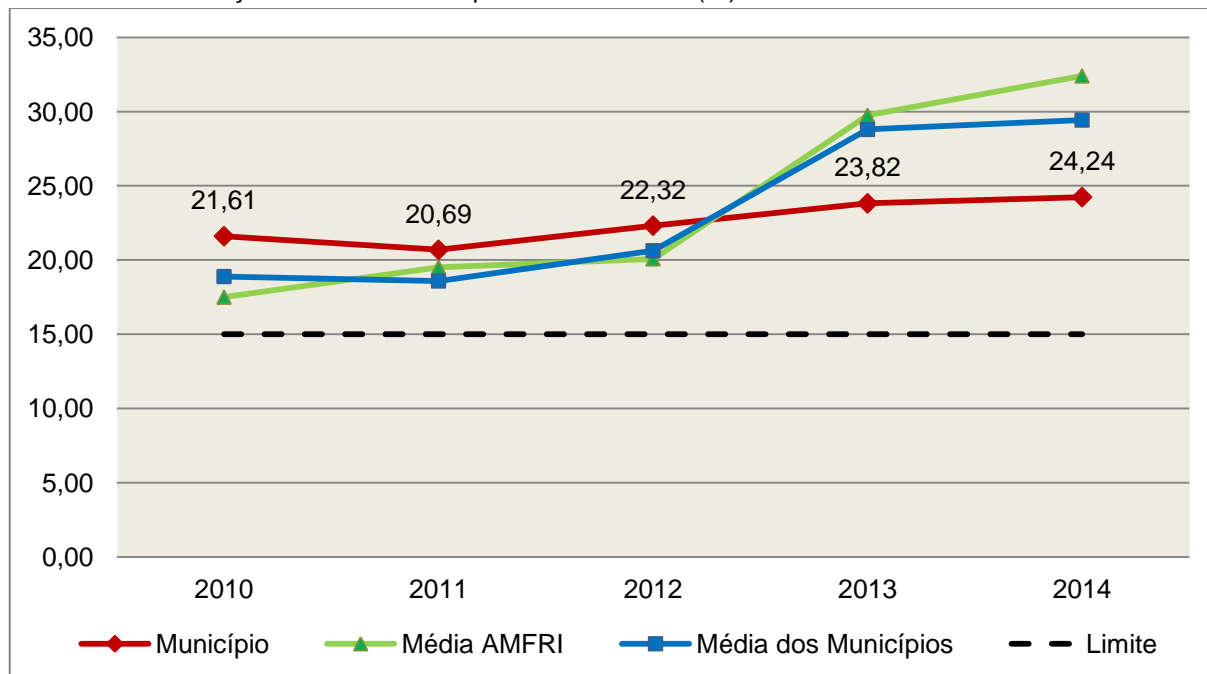
COMPONENTE	VALOR (R\$)	%
<b>Total da Receita com Impostos</b>	<b>62.632.265,34</b>	<b>100,00</b>
Total das Despesas com Ações e Serviços Públicos de Saúde	27.224.197,21	43,47
Atenção Básica	25.124.660,46	40,11
Assistência Hospitalar e Ambulatorial	1.466.438,66	2,34
Vigilância Epidemiológica	633.098,09	1,01
(-) Total das Deduções com Ações e Serviços Públicos de Saúde*	12.044.975,48	19,23
<b>Total das Despesas para Efeito do Cálculo</b>	<b>15.179.221,73</b>	<b>24,24</b>
Valor Mínimo a ser Aplicado	9.394.839,80	15,00
<b>Valor Acima do Limite</b>	<b>5.784.381,93</b>	<b>9,24</b>

**Fonte:** Demonstrativos do Balanço Geral consolidado.

\*Deduções, incluindo-se os convênios, dispostas no Anexo deste Relatório.

O gráfico seguinte apresenta a evolução histórica e comparativa da aplicação em Ações e Serviços Públicos de Saúde:

**Gráfico 12** – Evolução Histórica e Comparativa da Saúde (%): 2010 – 2014



**Fonte:** Demonstrativos dos Balanços Gerais consolidados e análise técnica.

O gráfico anterior demonstra que o Município de Camboriú em 2014 aumentou seus gastos com Ações e Serviços Públicos de Saúde, em termos percentuais, quando comparado ao exercício anterior.

## 5.2. Ensino

### 5.2.1. Limite de 25% das receitas de impostos e transferências

**Limite:** mínimo de 25% proveniente de impostos, compreendida a proveniente de transferências, em gastos com Manutenção e Desenvolvimento do Ensino (exercício de 2014) – art. 212 da Constituição Federal.

Apurou-se que o Município aplicou o montante de **R\$ 16.492.341,74** em gastos com manutenção e desenvolvimento do ensino, o que corresponde a **26,33%** da receita proveniente de impostos, sendo aplicado A MAIOR o valor de **R\$ 834.275,40**, representando **1,33%** do mesmo parâmetro, **CUMPRINDO** o disposto no artigo 212 da Constituição Federal.

A apuração das despesas com a Manutenção e Desenvolvimento do Ensino, pode ser demonstrada da seguinte forma:

**Quadro 14** – Apuração das Despesas com Manutenção e Desenvolvimento do Ensino: 2014

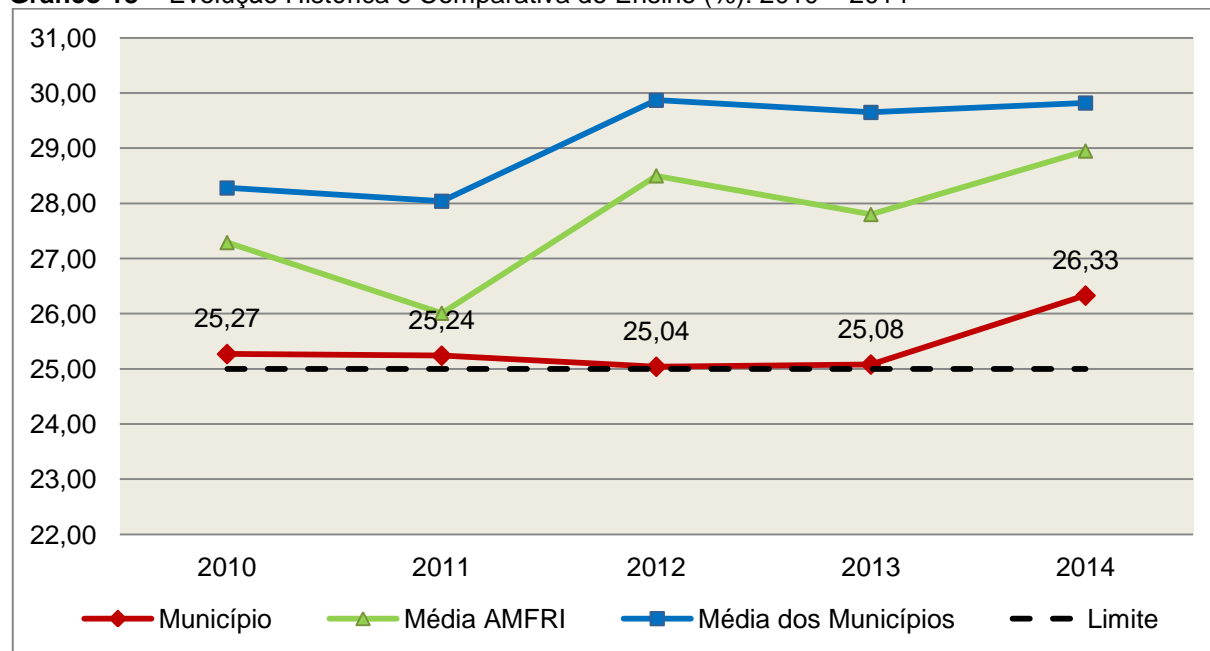
COMPONENTE	VALOR (R\$)	%
<b>Total da Receita com Impostos</b>	<b>62.632.265,34</b>	<b>100,00</b>
<b>Valor Aplicado Educação Infantil</b>	<b>21.390.067,47</b>	<b>34,15</b>
Educação Infantil	21.390.067,47	34,15
<b>Valor Aplicado Ensino Fundamental</b>	<b>32.922.542,30</b>	<b>52,56</b>
Ensino Fundamental	32.922.542,30	52,56
(-) Total das Deduções com Educação Básica*	9.889.101,93	15,79
(-) Ganho com FUNDEB	27.806.277,81	44,40
(-) Rendimentos de Aplicações Financeiras	124.888,29	0,20
<b>Total das Despesas para efeito de Cálculo</b>	<b>16.492.341,74</b>	<b>26,33</b>
Valor Mínimo a ser Aplicado	15.658.066,34	25,00
<b>Valor Acima do Limite (25%)</b>	<b>834.275,40</b>	<b>1,33</b>

**Fonte:** Demonstrativos do Balanço Geral consolidado e análise técnica.

\*Deduções, incluindo-se os convênios, dispostas no Anexo deste Relatório.

O gráfico seguinte apresenta a evolução histórica e comparativa da aplicação em Manutenção e Desenvolvimento do Ensino:

**Gráfico 13** – Evolução Histórica e Comparativa do Ensino (%): 2010 – 2014



**Fonte:** Demonstrativos dos Balanços Gerais consolidados e análise técnica.

O gráfico anterior demonstra que o Município de Camboriú em 2014 aumentou seus gastos com Manutenção e Desenvolvimento do Ensino, em termos percentuais, quando comparado ao exercício anterior.

## 5.2.2. FUNDEB

**Limite 1:** mínimo de 60% dos recursos oriundos do FUNDEB na remuneração dos profissionais do magistério em efetivo exercício – art. 60, XII, do Ato das Disposições Constitucionais Transitórias - ADCT c/c art. 22 da Lei nº 11.494/07.

Verificou-se que o Município aplicou o valor de **R\$ 29.302.617,56**, equivalendo a **82,42%** dos recursos oriundos do FUNDEB, em gastos com a remuneração dos profissionais do magistério em efetivo exercício, **CUMPRINDO** o estabelecido no artigo 60, inciso XII do Ato das Disposições Constitucionais Transitórias (ADCT) e artigo 22 da Lei nº 11.494/2007.

A apuração das despesas com profissionais do magistério em efetivo exercício pode ser demonstrada da seguinte forma:

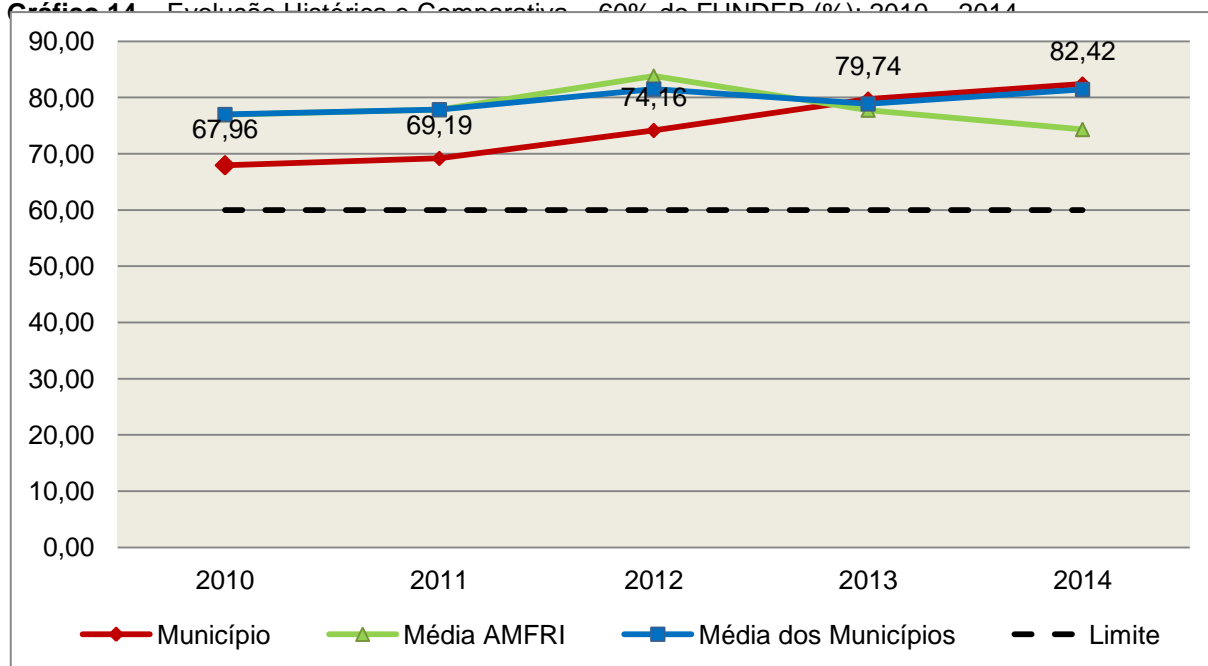
**Quadro 15** – Apuração das Despesas com Profissionais do Magistério em Efetivo Exercício – FUNDEB: 2014

COMPONENTE	VALOR (R\$)
Transferências do FUNDEB	35.427.945,64
(+) Rendimentos de Aplicações Financeiras das Contas do FUNDEB	124.888,29
<b>Total dos recursos oriundos do FUNDEB</b>	<b>35.552.833,93</b>
60% dos Recursos Oriundos do FUNDEB	21.331.700,36
Despesas com Profissionais do Magistério em Efetivo Exercício aplicadas com Recursos do FUNDEB	29.302.617,56
<b>Valor Acima do Limite</b>	<b>7.970.917,20</b>

**Fonte:** Demonstrativos do Balanço Geral consolidado e da análise técnica.

O gráfico seguinte apresenta a evolução histórica e comparativa da aplicação em despesas com Profissionais do Magistério em Efetivo Exercício:

Gráfico 14 – Avaliação Histórica e Comparativa – 60% do FUNDEB (%): 2010 – 2014



Fonte: Demonstrativos dos Balanços Gerais consolidados e análise técnica.

**Limite 2:** mínimo de 95% dos recursos oriundos do FUNDEB (no exercício financeiro em que forem creditados), em despesas com Manutenção e Desenvolvimento da Educação Básica – art. 21 da Lei nº 11.494/07.

Constatou-se que o Município aplicou o valor de **R\$ 35.119.346,09**, equivalendo a **98,78%** dos recursos oriundos do FUNDEB, em despesas com Manutenção e Desenvolvimento da Educação Básica, **CUMPRINDO** o estabelecido no artigo 21 da Lei nº 11.494/2007.

A apuração das despesas com Manutenção e Desenvolvimento da Educação Básica com recursos oriundos do FUNDEB pode ser demonstrada da seguinte forma:

Quadro 16 – Apuração das Despesas com FUNDEB: 2014

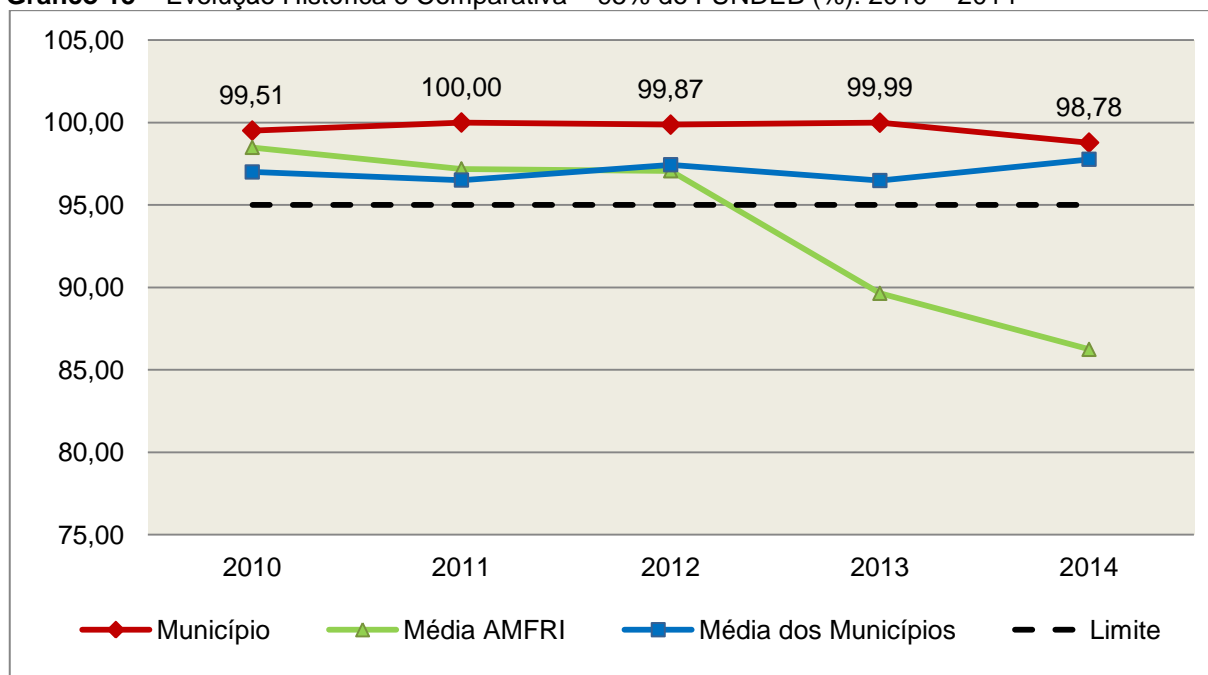
COMPONENTE	VALOR (R\$)
<b>Total dos Recursos Oriundos do FUNDEB</b>	<b>35.552.833,93</b>
95% dos Recursos do FUNDEB	33.775.192,23
Despesas com manutenção e desenvolvimento da educação básica aplicadas no exercício com recursos do FUNDEB *	35.119.346,09
<b>Valor Acima do Limite</b>	<b>1.344.153,86</b>

Fonte: Demonstrativos do Balanço Geral consolidado e análise técnica.

Obs.: \* Apuração efetuada com base na execução orçamentária (despesas empenhadas, liquidadas e pagas e os restos a pagar inscritos no exercício com disponibilidade financeira, considerando-se ainda as possíveis exclusões relativas às despesas impróprias, entre outras).

O gráfico seguinte apresenta a evolução histórica e comparativa da aplicação em Manutenção e Desenvolvimento da Educação Básica com recursos oriundos do FUNDEB:

**Gráfico 15** – Evolução Histórica e Comparativa – 95% do FUNDEB (%): 2010 – 2014



**Fonte:** Demonstrativos dos Balanços Gerais consolidados e análise técnica.

Com relação às despesas com Manutenção e Desenvolvimento da Educação Básica custeadas com recursos do FUNDEB, no exercício em análise, o Município de Camboriú reduziu sua aplicação, quando comparado ao exercício anterior.

**Limite 3:** utilização dos recursos do FUNDEB, no exercício seguinte ao do recebimento e mediante abertura de crédito adicional - artigo 21, § 2º da Lei nº 11.494/2007.

Ante a inexistência de saldo no encerramento do exercício de 2013 de recursos do FUNDEB, resta prejudicada a verificação prevista no art. 21, § 2º da Lei nº 11.494/2007.

**Superávit financeiro do FUNDEB em 31/12/2014:** No tocante ao controle da utilização dos recursos do FUNDEB para o exercício seguinte apresenta-se o Quadro abaixo:

**Quadro 16A** – Controle da utilização de recursos para o exercício subsequente (art. 21, § 2º da Lei nº 11.494/2007)

COMPONENTE	VALOR (R\$)
Saldo Financeiro do FUNDEB em 31/12/2014	288.772,55
(-) Despesas inscritas em Restos a Pagar no exercício e em exercícios anteriores pendentes de pagamento e/ou despesas registradas em DDO no exercício, com disponibilidade dos recursos do FUNDEB	0,00
<b>(=) Recursos do FUNDEB que não foram utilizados</b>	<b>288.772,55</b>

Fonte: Dados do Sistema e-Sfinge e análise técnica.

### 5.3. Limites de gastos com pessoal (LRF)

#### 5.3.1. Limite máximo para os gastos com pessoal do Município

**Limite:** 60% da Receita Corrente Líquida para os gastos com pessoal do Município – art. 169 da Constituição Federal c/c o art. 19, III da Lei Complementar nº 101/2000 (LRF).

**Quadro 17** – Apuração das Despesas com Pessoal do Município: 2014

COMPONENTE	VALOR (R\$)	%
<b>TOTAL DA RECEITA CORRENTE LÍQUIDA</b>	<b>137.047.995,70</b>	<b>100,00</b>
LIMITE DE 60% DA RECEITA CORRENTE LÍQUIDA	82.228.797,42	60,00
<b>Despesas com Pessoal do Poder Executivo</b>	<b>73.227.220,86</b>	<b>53,43</b>
Pessoal e Encargos	70.861.608,54	51,71
Outras Despesas de Pessoal consideradas pela Instrução(*)	2.365.612,32	1,73
<b>Despesas com Pessoal do Poder Legislativo</b>	<b>2.451.034,52</b>	<b>1,79</b>
Pessoal e Encargos	2.451.034,52	1,79
<b>Total das deduções das despesas com pessoal (**)</b>	<b>4.005.971,35</b>	<b>2,92</b>
<b>TOTAL DA DESPESA PARA EFEITO DE CÁLCULO DA DESPESA COM PESSOAL DO MUNICÍPIO</b>	<b>71.672.284,03</b>	<b>52,30</b>
Valor Abaixo do Limite (60%)	10.556.513,39	7,70

Fonte: Demonstrativos do Balanço Geral consolidado.

(\*) despesas classificadas inadequadamente no elemento de despesas 94, reincluídas na base de cálculo, vez que haviam sido automaticamente excluídas pelo Sistema, conforme relação de empenhos dispostos no APÊNDICE, deste Relatório.

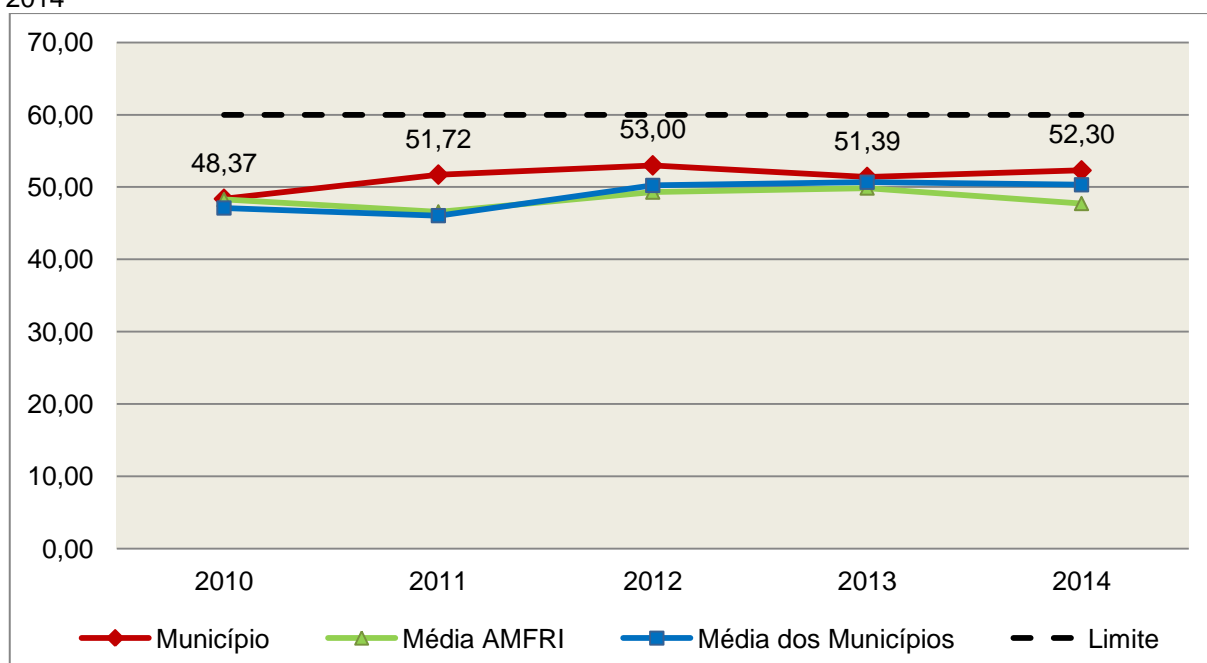
(\*\*)\*Deduções dispostas no Anexo deste Relatório.



No exercício em exame, o Município gastou **52,30%** do total da receita corrente líquida em despesas com pessoal, **CUMPRINDO** o limite contido no artigo 169 da Constituição Federal, regulamentado pela Lei Complementar nº 101/2000.

O gráfico seguinte apresenta a evolução histórica e comparativa das despesas com pessoal do Município:

**Gráfico 16** – Evolução Histórica e Comparativa da Despesa com Pessoal do Município: 2010 – 2014



**Fonte:** Demonstrativos dos Balanços Gerais consolidados e análise técnica.

O gráfico anterior mostra o crescimento dos gastos com pessoal do Município de Camboriú, quando comparado ao exercício anterior.

### 5.3.2. Limite máximo para os gastos com pessoal do Poder Executivo

**Limite:** 54% da Receita Corrente Líquida para os gastos com pessoal do Poder Executivo (Prefeitura, Fundos, Fundações, Autarquias e Empresas Estatais Dependentes) – Artigo 20, III, 'b' da Lei Complementar nº 101/2000 (LRF).

**Quadro 18** – Apuração das Despesas com Pessoal do Poder Executivo: 2014

COMPONENTE	VALOR (R\$)	%
<b>TOTAL DA RECEITA CORRENTE LÍQUIDA</b>	<b>137.047.995,70</b>	<b>100,00</b>
LIMITE DE 54% DA RECEITA CORRENTE LÍQUIDA	74.005.917,68	54,00
Despesas com Pessoal do Poder Executivo	73.227.220,86	53,43
Deduções das despesas com pessoal do Poder Executivo*	4.005.971,35	2,92
<b>Total das Despesas para efeito de Cálculo das Despesas com Pessoal do Poder Executivo</b>	<b>69.221.249,51</b>	<b>50,51</b>
Valor Abaixo do Limite (54%)	4.784.668,17	3,49

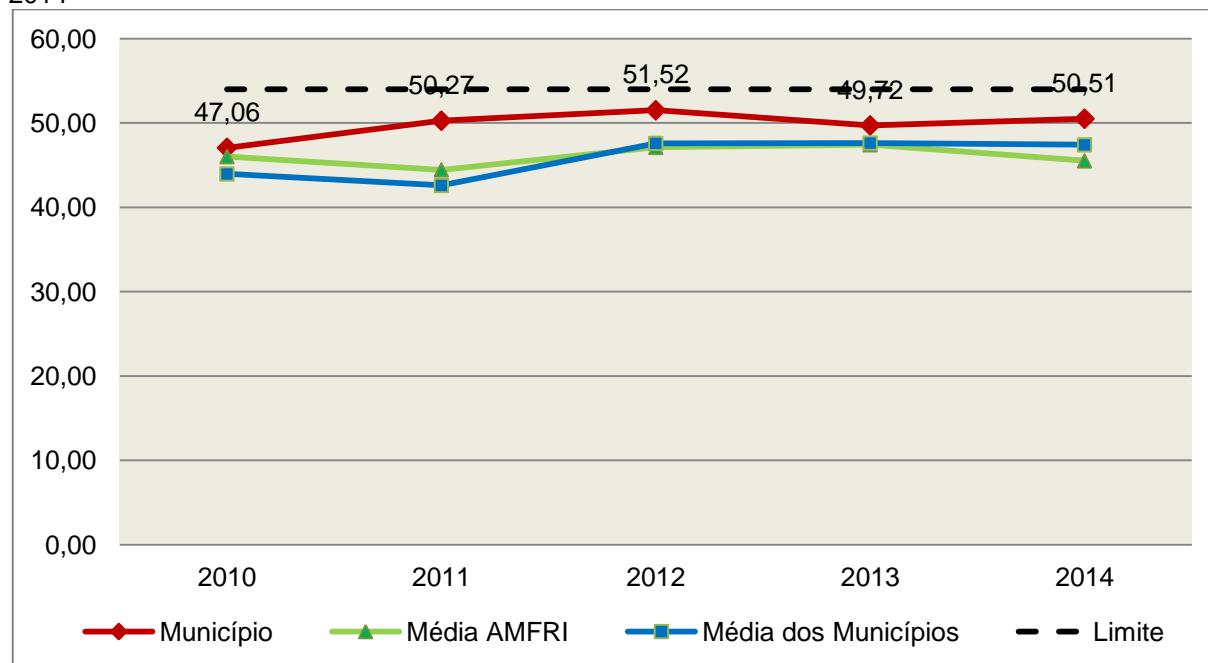
**Fonte:** Demonstrativos do Balanço Geral consolidado.

\*Deduções dispostas no Anexo deste Relatório.

O demonstrativo acima comprova que, no exercício em exame, o Poder Executivo gastou **50,51%** do total da receita corrente líquida em despesas com pessoal, **CUMPRINDO** a norma contida no artigo 20, III, 'b' da Lei Complementar nº 101/2000.

O gráfico seguinte apresenta a evolução histórica e comparativa das despesas com pessoal do Poder Executivo:

**Gráfico 17** – Evolução Histórica e Comparativa da Despesa com Pessoal do Executivo: 2010 – 2014



**Fonte:** Demonstrativos dos Balanços Gerais consolidados e análise técnica.

Da análise do gráfico, verifica-se que os gastos com pessoal do Poder Executivo aumentaram, quando comparado ao exercício anterior.

### 5.3.3. Limite máximo para os gastos com pessoal do Poder Legislativo

**Limite:** 6% da Receita Corrente Líquida para os gastos com pessoal do Poder Legislativo (Câmara Municipal) – Artigo 20, III, 'a' da Lei Complementar nº 101/2000 (LRF).

**Quadro 19** – Apuração das Despesas com Pessoal do Poder Legislativo: 2014

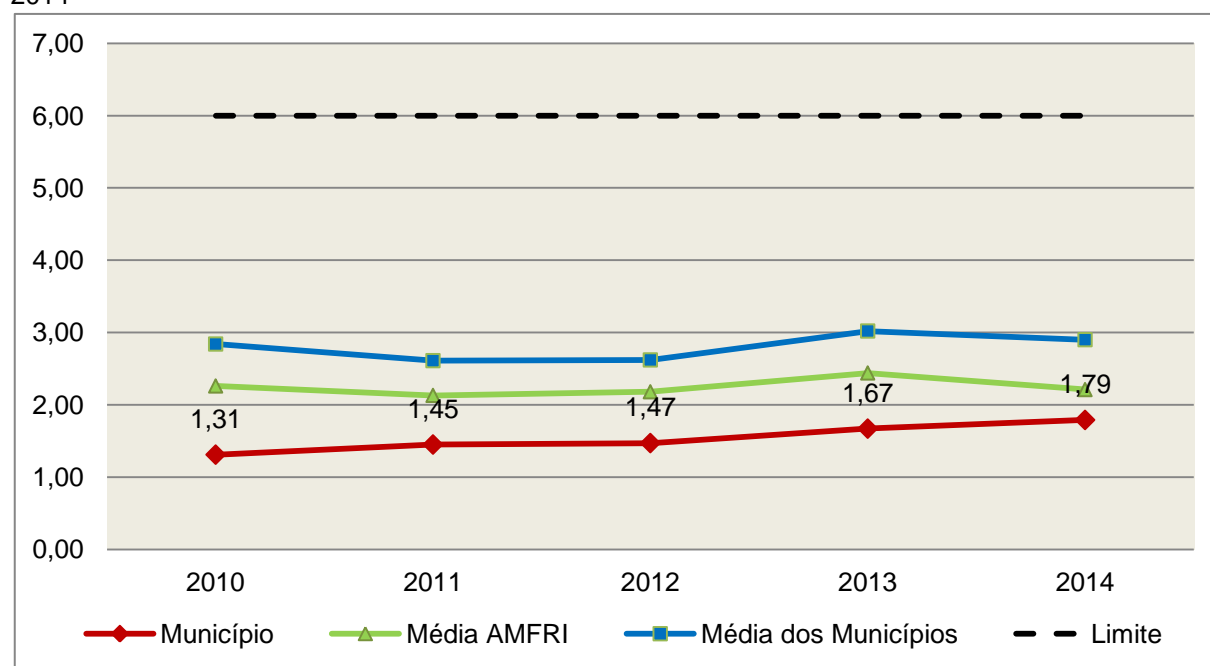
COMPONENTE	VALOR (R\$)	%
<b>TOTAL DA RECEITA CORRENTE LÍQUIDA</b>	<b>137.047.995,70</b>	<b>100,00</b>
LIMITE DE 6% DA RECEITA CORRENTE LÍQUIDA	8.222.879,74	6,00
Despesas com Pessoal do Poder Legislativo	2.451.034,52	1,79
<b>Total das Despesas para efeito de Cálculo das Despesas com Pessoal do Poder Legislativo</b>	<b>2.451.034,52</b>	<b>1,79</b>
Valor Abaixo do Limite (6%)	5.771.845,22	4,21

**Fonte:** Demonstrativos do Balanço Geral consolidado.

O Poder Legislativo gastou, no exercício em exame, **1,79%** do total da receita corrente líquida em despesas com pessoal, **CUMPRINDO** a norma contida no artigo 20, III, 'a' da Lei Complementar nº 101/2000.

O gráfico seguinte apresenta a evolução histórica e comparativa das despesas com pessoal do Poder Legislativo:

**Gráfico 18** – Evolução Histórica e Comparativa da Despesa com Pessoal do Legislativo: 2010 – 2014



**Fonte:** Demonstrativos dos Balanços Gerais consolidados e análise técnica.

O estudo evolutivo dos gastos com pessoal da Câmara expõe que houve um aumento do percentual quando comparado ao exercício anterior.

## 6. CONSELHOS MUNICIPAIS

Os Conselhos Municipais são considerados órgãos públicos que contribuem de forma significativa na execução de políticas públicas setoriais.

Podem ser de natureza obrigatória ou discricionária, ou seja, os de criação obrigatória são exigidos por leis federais, cujas funções são definidas como deliberativas, fiscalizadoras, assessoramento, supervisora e executiva; enquanto que os discricionários são decorrentes de legislação municipal.

O artigo 20, § 2º da Resolução n. TC – 16/94, alterado pelo artigo 1º da Resolução n. TC 077/2013, de 29 de abril de 2013 exige a remessa dos pareceres dos conselhos obrigatórios, juntamente com a prestação de contas anual, quais sejam:

a) Conselho Municipal de Acompanhamento e Controle Social do Fundeb, previsto no art. 24, da Lei Federal n.º 11.494, de 20 de junho de 2007.

b) Conselho Municipal de Saúde, previsto no art. 1º, caput e § 2º da Lei Federal n.º 8.142, de 28 de dezembro de 1990;

c) Conselho Municipal dos Direitos da Infância e do Adolescente, previsto no art. 88, inciso II da Lei Federal n.º 8.069, de 13 de junho de 1990;

d) Conselho Municipal de Assistência Social, previsto no art. 16, inciso IV, da Lei Federal n.º 8.742, de 07 de dezembro de 1993;

e) Conselho Municipal de Alimentação Escolar, previsto no art. 18 da Lei Federal n.º 11.947, de 16 de junho de 2009;

f) Conselho Municipal do Idoso, previsto no art. 6º da Lei Federal n.º 8.842, de 04 de janeiro de 1994.

## 6.1. Conselho Municipal de Acompanhamento e Controle Social do FUNDEB (CACCS – FUNDEB)

O Conselho Municipal de Acompanhamento e Controle Social do Fundeb está previsto no artigo 24 da Lei Federal n.º 44.494, de 20 de junho de 2007.

Referido órgão tem a função de acompanhar a correta aplicação dos recursos do Fundeb e do Programa Nacional de Apoio ao Transporte Escolar (PNATE), bem como supervisionar o censo escolar anual.

O Conselho Municipal do Fundeb é autônomo, não é subordinado ao Poder Executivo e seus membros não são remunerados. No entanto, deverá ser criado por lei específica municipal, e sua composição deve obedecer ao que prescreve o art. 24, § 1º, IV e § 2º da Lei n.º 11.494/2007:

Art. 24. O acompanhamento e o controle social sobre a distribuição, a transferência e a aplicação dos recursos dos Fundos serão exercidos, junto aos respectivos governos, no âmbito da União, dos Estados, do Distrito Federal e dos Municípios, por conselhos instituídos especificamente para esse fim.

§ 1º Os conselhos serão criados por legislação específica, editada no pertinente âmbito governamental, observados os seguintes critérios de composição:

[...]

IV - em âmbito municipal, por no mínimo 9 (nove) membros, sendo:

a) 2 (dois) representantes do Poder Executivo Municipal, dos quais pelo menos 1 (um) da Secretaria Municipal de Educação ou órgão educacional equivalente;

b) 1 (um) representante dos professores da educação básica pública;

c) 1 (um) representante dos diretores das escolas básicas públicas;

d) 1 (um) representante dos servidores técnico-administrativos das escolas básicas públicas;

e) 2 (dois) representantes dos pais de alunos da educação básica pública;

f) 2 (dois) representantes dos estudantes da educação básica pública, um dos quais indicado pela entidade de estudantes secundaristas.

§ 2º Integrarão ainda os conselhos municipais dos Fundos, quando houver, 1 (um) representante do respectivo Conselho Municipal de Educação e 1 (um) representante do Conselho Tutelar a que se refere a [Lei nº 8.069, de 13 de julho de 1990](#), indicados por seus pares.

Em consulta ao processo eletrônico gerado através dos dados encaminhados pelo Município de **Camboriú**, constata-se que o Parecer do Conselho do FUNDEB indica que as respectivas contas foram aprovadas.

## 6.2. Conselho Municipal de Saúde (CMS)

O Conselho Municipal de Saúde – CMS está previsto no art. 1º, inciso II da Lei Federal n.º 8.142, de 28 de dezembro de 1990.

Trata-se de um órgão colegiado composto por representantes do governo, prestadores de serviço, profissionais de saúde e usuários, atua na formação de estratégias e no controle da execução das políticas de saúde, inclusive nos aspectos econômicos e financeiros, cujas decisões serão homologadas pelo chefe do poder executivo municipal<sup>7</sup>.

Compõe-se, conforme prescreve a terceira diretriz da Resolução n.º 453, de 10 de maio de 2012:

- a) 50% de entidades e movimentos representativos de usuários;
- b) 25% de entidades representativas dos trabalhadores da área de Saúde;
- c) 25% de representação de governo e prestadores de serviços privados conveniados, ou sem fins lucrativos.

O Conselho Municipal de Saúde tem as competências elencadas pela quinta diretriz da Resolução n.º 453/2012:

Quinta Diretriz: aos Conselhos de Saúde Nacional, Estaduais, Municipais e do Distrito Federal, que têm competências definidas nas leis federais, bem como em indicações advindas das Conferências de Saúde, compete:

I - fortalecer a participação e o Controle Social no SUS, mobilizar e articular a sociedade de forma permanente na

---

<sup>7</sup> Viana, Luiz Cláudio. O papel dos conselhos municipais na gestão pública [monografia]; orientadora, Maria Eliana Cristina Bar. - Florianópolis, SC, 2011. p. 26

defesa dos princípios constitucionais que fundamentam o SUS;

II - elaborar o Regimento Interno do Conselho e outras normas de funcionamento;

III - discutir, elaborar e aprovar propostas de operacionalização das diretrizes aprovadas pelas Conferências de Saúde;

IV - atuar na formulação e no controle da execução da política de saúde, incluindo os seus aspectos econômicos e financeiros, e propor estratégias para a sua aplicação aos setores público e privado;

V - definir diretrizes para elaboração dos planos de saúde e deliberar sobre o seu conteúdo, conforme as diversas situações epidemiológicas e a capacidade organizacional dos serviços;

VI - anualmente deliberar sobre a aprovação ou não do relatório de gestão;

VII - estabelecer estratégias e procedimentos de acompanhamento da gestão do SUS, articulando-se com os demais colegiados, a exemplo dos de seguridade social, meio ambiente, justiça, educação, trabalho, agricultura, idosos, criança e adolescente e outros;

VIII - proceder à revisão periódica dos planos de saúde;

IX - deliberar sobre os programas de saúde e aprovar projetos a serem encaminhados ao Poder Legislativo, propor a adoção de critérios definidores de qualidade e resolutividade, atualizando-os face ao processo de incorporação dos avanços científicos e tecnológicos na área da Saúde;

X - avaliar, explicitando os critérios utilizados, a organização e o funcionamento do Sistema Único de Saúde do SUS;

XI - avaliar e deliberar sobre contratos, consórcios e convênios, conforme as diretrizes dos Planos de Saúde Nacional, Estaduais, do Distrito Federal e Municipais;

XII - acompanhar e controlar a atuação do setor privado credenciado mediante contrato ou convênio na área de saúde;

XIII - aprovar a proposta orçamentária anual da saúde, tendo em vista as metas e prioridades estabelecidas na Lei de Diretrizes Orçamentárias, observado o princípio do processo de planejamento e orçamento ascendentes, conforme legislação vigente;

XIV - propor critérios para programação e execução financeira e orçamentária dos Fundos de Saúde e acompanhar a movimentação e destino dos recursos;

XV - fiscalizar e controlar gastos e deliberar sobre critérios de movimentação de recursos da Saúde, incluindo o Fundo de Saúde e os recursos transferidos e próprios do Município, Estado, Distrito Federal e da União, com base no que a lei disciplina;

XVI - analisar, discutir e aprovar o relatório de gestão, com a prestação de contas e informações financeiras, repassadas em tempo hábil aos conselheiros, e garantia do devido assessoramento;

XVII - fiscalizar e acompanhar o desenvolvimento das ações e dos serviços de saúde e encaminhar denúncias aos respectivos órgãos de controle interno e externo, conforme legislação vigente;

XVIII - examinar propostas e denúncias de indícios de irregularidades, responder no seu âmbito a consultas sobre assuntos pertinentes às ações e aos serviços de saúde, bem como apreciar recursos a respeito de deliberações do Conselho nas suas respectivas instâncias;

XIX - estabelecer a periodicidade de convocação e organizar as Conferências de Saúde, propor sua convocação ordinária ou extraordinária e estruturar a comissão organizadora, submeter o respectivo regimento e programa ao Pleno do Conselho de Saúde correspondente, convocar a sociedade para a participação nas pré-conferências e conferências de saúde;

XX - estimular articulação e intercâmbio entre os Conselhos de Saúde, entidades, movimentos populares, instituições públicas e privadas para a promoção da Saúde;

XXI - estimular, apoiar e promover estudos e pesquisas sobre assuntos e temas na área de saúde pertinente ao desenvolvimento do Sistema Único de Saúde (SUS);

XXII - acompanhar o processo de desenvolvimento e incorporação científica e tecnológica, observados os padrões éticos compatíveis com o desenvolvimento sociocultural do País;

XXIII - estabelecer ações de informação, educação e comunicação em saúde, divulgar as funções e competências do Conselho de Saúde, seus trabalhos e decisões nos meios de comunicação, incluindo informações sobre as agendas, datas e local das reuniões e dos eventos;



XXIV - deliberar, elaborar, apoiar e promover a educação permanente para o controle social, de acordo com as Diretrizes e a Política Nacional de Educação Permanente para o Controle Social do SUS;

XXV - incrementar e aperfeiçoar o relacionamento sistemático com os poderes constituídos, Ministério Público, Judiciário e Legislativo, meios de comunicação, bem como setores relevantes não representados nos conselhos;

XXVI - acompanhar a aplicação das normas sobre ética em pesquisas aprovadas pelo CNS;

XXVII - deliberar, encaminhar e avaliar a Política de Gestão do Trabalho e Educação para a Saúde no SUS;

XXVIII - acompanhar a implementação das propostas constantes do relatório das plenárias dos Conselhos de Saúde; e

XXIX - atualizar periodicamente as informações sobre o Conselho de Saúde no Sistema de Acompanhamento dos Conselhos de Saúde (SIACS).

Salienta-se que os membros do Conselho não são remunerados e suas funções são consideradas de relevância pública.

Em consulta ao processo eletrônico gerado através dos dados encaminhados pelo Município de **Camboriú**, constata-se que o Parecer do Conselho Municipal de Saúde não foi encaminhado, em desatendimento ao que dispõe do art. 1º, § 2º, "a", da Resolução TC nº 77/2013.

### **6.3. Conselho Municipal dos Direitos da Criança e do Adolescente**

A Constituição Federal trata do dever da família, da sociedade e do Estado, em caráter prioritário, em assegurar à criança e ao adolescente uma série de direitos, conforme pode ser constatado em seu artigo 227:

É dever da família, da sociedade e do Estado assegurar à criança, ao adolescente e ao jovem, com absoluta prioridade, o direito à vida, à saúde, à alimentação, à educação, ao lazer, à profissionalização, à cultura, à dignidade, ao respeito, à liberdade e à convivência familiar e comunitária, além de colocá-los a salvo de toda forma de negligência, discriminação, exploração, violência, crueldade e opressão.

Nessa linha foi promulgada a Lei nº 8.069, de 13 de julho de 1990, que dispõe sobre o Estatuto da Criança e do Adolescente (ECA) e trata sobre a proteção integral desses.

A referida Lei prevê em seu artigo 88, incisos II e IV, a criação do Conselho Municipal dos Direitos da Criança e do Adolescente e a manutenção de fundo especial, respectivamente. Esse fundo, no caso dos Municípios, deve ser criado por lei municipal, obedecendo ao disposto no artigo 167, IX da Constituição Federal e artigo 74 da Lei nº 4.320/64.

O Conselho Municipal da Criança e do Adolescente é órgão deliberativo e controlador das ações relacionadas à política de atendimento dos direitos da criança e do adolescente.

Em consulta ao processo eletrônico gerado através dos dados encaminhados pelo Município de **Camboriú**, constata-se que as contas foram aprovadas pelo Conselho Municipal dos Direitos da Criança e do Adolescente.

### **6.3.1 Do Fundo Municipal dos Direitos da Criança e do Adolescente - FIA**

A receita do referido Fundo deve ser vinculada aos seus objetivos e sua finalidade, sendo que a forma de aplicação dos recursos é determinada pelo Conselho Municipal dos Direitos da Criança e do Adolescente. Isto é operacionalizado através da aprovação de seu Plano de Aplicação feita anualmente, em consonância com o Plano de Ação elaborado anteriormente também pelo referido Conselho, de acordo com o artigo 260, § 2º da Lei nº 8.069/90 c/c o artigo 1º da Resolução do Conselho Nacional dos Direitos da Criança e do Adolescente - CONANDA nº 105, de 15 de junho de 2005, conforme segue:

Lei nº 8.069/90

Art. 260. [...]

§ 2º Os Conselhos Municipais, Estaduais e Nacional dos Direitos da Criança e do Adolescente fixarão critérios de utilização, através de planos de aplicação das doações subsidiadas e demais receitas, aplicando necessariamente percentual para incentivo ao acolhimento, sob a forma de guarda, de criança ou adolescente, órfãos ou abandonado, na forma do disposto no **art. 227, § 3º, VI, da Constituição Federal**.

Resolução do CONANDA nº 105, de 15 de junho de 2005:

Art.1º - Ficam estabelecidos os Parâmetros para a Criação e Funcionamento dos Conselhos dos Direitos da Criança e do Adolescente em todo o território nacional, nos termos do art.88, inciso II, do Estatuto da Criança e do Adolescente, e artigos. 227, §7º da Constituição Federal, como órgãos deliberativos da política de promoção dos direitos da criança e do adolescente, controladores das

ações em todos os níveis no sentido da implementação desta mesma política e responsáveis por fixar critérios de utilização através de planos de aplicação do Fundo dos Direitos da Criança e do Adolescente, incumbindo-lhes ainda zelar pelo efetivo respeito ao princípio da prioridade absoluta à criança e ao adolescente, nos moldes do previsto no art.4º, caput e parágrafo único, alíneas “b”, “c” e “d” combinado com os artigos 87, 88 e 259, parágrafo único, todos da Lei nº 8.069/90 e art. 227, caput, da Constituição Federal. (grifo nosso)

No caso do Município de Camboriú, constata-se que a despesa do Fundo Municipal dos Direitos da Criança e do Adolescente (R\$ 1.234.749,86) representa 3,23% da despesa total realizada pela Prefeitura Municipal (R\$ 38.217.089,38).

Além disso, conforme documentação acostada ao processo às fls. 170 a 215, verifica-se que:

1) A nominata e os atos de posse dos Conselheiros do Conselho Municipal dos Direitos da Criança e do Adolescente estão acostados aos autos, às fls. 201 a 204;

2) Houve a elaboração do Plano de Ação referente ao Fundo Municipal dos Direitos da Criança e do Adolescente - FIA, em consonância com o disposto no artigo 260, § 2º da Lei nº 8.069/90 c/c o artigo 1º da Resolução do CONANDA nº 105, de 15 de junho de 2005;

3) Houve a remessa do Plano de Aplicação dos recursos do FIA, em consonância com o disposto no artigo 260, § 2º da Lei nº 8.069/90 c/c o artigo 1º da Resolução do CONANDA nº 105, de 15 de junho de 2005;

4) A remuneração dos Conselheiros Tutelares foi paga com recursos da Fundo de Desenvolvimento e Assistência Social, conforme fl. 205, dos autos.

#### **6.4. Conselho Municipal de Assistência Social (CMAS)**

O Conselho Municipal de Assistência Social está previsto no art. 16, inciso IV da Lei Federal n.º 8.742, de 07 de dezembro de 1993.

Citado órgão tem a competência de acompanhar a execução da política de assistência social, e seus membros não são remunerados. No entanto, conforme parágrafo único do art. 16 da Lei n.º 8.742/93 as despesas referentes a passagens e diárias de conselheiros representantes do governo ou

da sociedade civil, quando estiverem no exercício de suas atribuições devem ser custeadas pelo órgão gestor da Assistência Social.

Conforme consta do processo eletrônico gerado através dos dados encaminhados pelo Município de **Camboriú**, a análise do Parecer do Conselho Municipal de Assistência Social indica que as contas foram aprovadas.

## 6.5. Conselho Municipal de Alimentação Escolar (CMAE)

O Conselho Municipal de Alimentação Escolar está previsto no artigo 18 da Lei Federal n.º 11.947, de 16 de junho de 2009:

Art. 18. Os Estados, o Distrito Federal e os Municípios instituirão, no âmbito de suas respectivas jurisdições administrativas, Conselhos de Alimentação Escolar - CAE, órgãos colegiados de caráter fiscalizador, permanente, deliberativo e de assessoramento, compostos da seguinte forma:

I - 1 (um) representante indicado pelo Poder Executivo do respectivo ente federado;

II - 2 (dois) representantes das entidades de trabalhadores da educação e de discentes, indicados pelo respectivo órgão de representação, a serem escolhidos por meio de assembleia específica;

III - 2 (dois) representantes de pais de alunos, indicados pelos Conselhos Escolares, Associações de Pais e Mestres ou entidades similares, escolhidos por meio de assembleia específica;

IV - 2 (dois) representantes indicados por entidades civis organizadas, escolhidos em assembleia específica.

§ 1º Os Estados, o Distrito Federal e os Municípios poderão, a seu critério, ampliar a composição dos membros do CAE, desde que obedecida a proporcionalidade definida nos incisos deste artigo.

§ 2º Cada membro titular do CAE terá 1 (um) suplente do mesmo segmento representado.

§ 3º Os membros terão mandato de 4 (quatro) anos, podendo ser reconduzidos de acordo com a indicação dos seus respectivos segmentos.

§ 4º A presidência e a vice-presidência do CAE somente poderão ser exercidas pelos representantes indicados nos incisos II, III e IV deste artigo.

§ 5º O exercício do mandato de conselheiros do CAE é considerado serviço público relevante, não remunerado.

§ 6º Caberá aos Estados, ao Distrito Federal e aos Municípios informar ao FNDE a composição do seu respectivo CAE, na forma estabelecida pelo Conselho Deliberativo do FNDE.

A sua atuação está prevista no artigo 19 da citada lei:

Art. 19. Compete ao CAE:

I - acompanhar e fiscalizar o cumprimento das diretrizes estabelecidas na forma do art. 2º desta Lei;

II - acompanhar e fiscalizar a aplicação dos recursos destinados à alimentação escolar;

III - zelar pela qualidade dos alimentos, em especial quanto às condições higiênicas, bem como a aceitabilidade dos cardápios oferecidos;

IV - receber o relatório anual de gestão do PNAE e emitir parecer conclusivo a respeito, aprovando ou reprovando a execução do Programa.

Parágrafo único. Os CAEs poderão desenvolver suas atribuições em regime de cooperação com os Conselhos de Segurança Alimentar e Nutricional estaduais e municipais e demais conselhos afins, e deverão observar as diretrizes estabelecidas pelo Conselho Nacional de Segurança Alimentar e Nutricional - CONSEA.

Conforme consta do processo eletrônico gerado através dos dados encaminhados pelo Município de **Camboriú**, a análise do Parecer do Conselho Municipal de Alimentação Escolar indica que as contas foram aprovadas.

## 6.6. Conselho Municipal do Idoso (ou da Pessoa Idosa ou dos Direitos da Pessoa Idosa)

O Conselho Municipal do Idoso está previsto no artigo 6º da Lei Federal n.º 8.842, de 04 de janeiro de 1994.

Suas competências estão previstas no artigo 7º da mesma lei, na redação dada pela Lei n.º 10.741/2003:

Art. 7º Os Conselhos Nacional, Estaduais, do Distrito Federal e Municipais do Idoso, previstos na [Lei nº 8.842, de 4 de janeiro de 1994](#), zelarão pelo cumprimento dos direitos do idoso, definidos nesta Lei.

Em consulta ao processo eletrônico gerado através dos dados encaminhados pelo Município de **Camboriú**, constata-se que o Parecer do Conselho Municipal do Idoso não foi encaminhado, em desatendimento ao que dispõe do art. 1º, § 2º, "e", da Resolução TC nº 77/2013.

Às fl. 227, em ofício expedido pelo Conselho Municipal do Idoso, é observado a inexistência de fundo específico no Município para atender as necessidades do Idoso.

## 7. DO CUMPRIMENTO DA LEI COMPLEMENTAR Nº 131/2009 E DO DECRETO FEDERAL Nº 7.185/2010

A transparência da gestão fiscal, entendida como a produção e divulgação sistemática de informações, é um dos pilares em que se assenta a Lei Complementar nº 101/2000.

Para assegurar essa transparência a Lei Complementar nº 131/2009 acrescentou dispositivos a referida Lei a fim de determinar a disponibilização, em tempo real, de informações pormenorizadas sobre a execução orçamentária e financeira, referentes à receita e à despesa, da União, dos Estados, do Distrito Federal e dos Municípios, bem como definiu prazos para a implantação.

O artigo 48, parágrafo único, da Lei Complementar nº 101/2000 alterado pela Lei Complementar nº 131/2009, assim determina:

Art. 48. [...]

Parágrafo único. A transparência será assegurada também mediante:

I – incentivo à participação popular e realização de audiências públicas, durante os processos de elaboração e discussão dos planos, lei de diretrizes orçamentárias e orçamentos;

II – liberação ao pleno conhecimento e acompanhamento da sociedade, em tempo real, de informações pormenorizadas sobre a execução orçamentária e financeira, em meios eletrônicos de acesso público;

III – adoção de sistema integrado de administração financeira e controle, que atenda a padrão mínimo de qualidade estabelecido pelo Poder Executivo da União e ao disposto no art. 48-A.

Os conteúdos das informações sobre a execução orçamentária e financeira, liberados em meios eletrônicos de acesso público, são definidos no artigo 48-A, I e II, da Lei Complementar nº 101/2000 incluído pela Lei Complementar nº 131/2009, a saber:

Art. 48-A. Para os fins a que se refere o inciso II do parágrafo único do art. 48, os entes da Federação disponibilizarão a qualquer pessoa física ou jurídica o acesso a informações referentes a:

I – quanto à despesa: todos os atos praticados pelas unidades gestoras no decorrer da execução da despesa, no momento de sua realização, com a disponibilização mínima dos dados referentes ao número do correspondente processo, ao bem fornecido ou ao serviço prestado, à pessoa física ou jurídica beneficiária do pagamento e, quando for o caso, ao procedimento licitatório realizado;

II – quanto à receita: o lançamento e o recebimento de toda a receita das unidades gestoras, inclusive referente a recursos extraordinários.

Quanto aos prazos para o cumprimento das determinações dispostas nos referidos artigos a Lei Complementar nº 131/2009 estabeleceu:

Art. 73-B. Ficam estabelecidos os seguintes prazos para o cumprimento das determinações dispostas nos incisos II e III do parágrafo único do art. 48 e do art. 48-A:

I – 1 (um) ano para a União, os Estados, o Distrito Federal e os Municípios com mais de 100.000 (cem mil) habitantes;

II – 2 (dois) anos para os Municípios que tenham entre 50.000 (cinquenta mil) e 100.000 (cem mil) habitantes;

III – 4 (quatro) anos para os Municípios que tenham até 50.000 (cinquenta mil) habitantes.

Parágrafo único. Os prazos estabelecidos neste artigo serão contados a partir da data de publicação da lei complementar que introduziu os dispositivos referidos no caput deste artigo.”

O sistema integrado de administração financeira e controle – SISTEMA mencionado no inciso III do parágrafo único do artigo 48 da Lei Complementar nº 101/2000 alterado pela Lei Complementar nº 131/2009, foi regulamentado por meio do Decreto Federal nº 7.185/2010, que em seu artigo 1º assim determina:

Art. 1º A transparência da gestão fiscal dos entes da Federação referidos no art. 1º, § 3º, da Lei Complementar nº 101, de 4 de maio de 2000, será assegurada mediante a observância do disposto no art. 48, parágrafo único, da referida Lei e das normas estabelecidas neste Decreto.

Dessa forma, o referido Decreto também estabeleceu requisitos com padrão mínimo de qualidade necessário para assegurar a transparência da gestão fiscal, onde se extraiu os seguintes:

Art. 2º O sistema integrado de administração financeira e controle utilizado no âmbito de cada ente da Federação, doravante denominado SISTEMA, deverá permitir a liberação em tempo real das informações pormenorizadas sobre a execução orçamentária e financeira das unidades gestoras, referentes à receita e à despesa, com a abertura mínima estabelecida neste Decreto, bem como o registro contábil tempestivo dos atos e fatos que afetam ou possam afetar o patrimônio da entidade.

§ 1º Integrarão o SISTEMA todas as entidades da administração direta, as autarquias, as fundações, os fundos e as empresas estatais dependentes, sem prejuízo da autonomia do ordenador de despesa para a gestão dos créditos e recursos autorizados na forma da legislação vigente e em conformidade com os limites de empenho e o cronograma de desembolso estabelecido.

§ 2º Para fins deste Decreto, entende-se por:

I – [...]

II - liberação em tempo real: a disponibilização das informações, em meio eletrônico que possibilite amplo acesso público, até o primeiro dia útil subsequente à data do registro contábil no respectivo SISTEMA, sem prejuízo do desempenho e da preservação das rotinas de segurança operacional necessários ao seu pleno funcionamento;

III - meio eletrônico que possibilite amplo acesso público: a Internet, sem exigências de cadastramento de usuários ou utilização de senhas para acesso; e

IV - [...]

Art. 4º Sem prejuízo da exigência de características adicionais no âmbito de cada ente da Federação, consistem requisitos tecnológicos do padrão mínimo de qualidade do SISTEMA:

I - [...]

II - permitir o armazenamento, a importação e a exportação de dados; e

III - [...]

Art. 7º Sem prejuízo dos direitos e garantias individuais constitucionalmente estabelecidos, o SISTEMA deverá gerar, para disponibilização em meio eletrônico que possibilite amplo acesso público, pelo menos, as seguintes informações relativas aos atos praticados pelas unidades gestoras no decorrer da execução orçamentária e financeira:

I - quanto à despesa:

a) o valor do empenho, liquidação e pagamento;

b) o número do correspondente processo da execução, quando for o caso;



c) a classificação orçamentária, especificando a unidade orçamentária, função, subfunção, natureza da despesa e a fonte dos recursos que financiaram o gasto;

d) a pessoa física ou jurídica beneficiária do pagamento, inclusive nos desembolsos de operações independentes da execução orçamentária, exceto no caso de folha de pagamento de pessoal e de benefícios previdenciários;

e) o procedimento licitatório realizado, bem como à sua dispensa ou inexigibilidade, quando for o caso, com o número do correspondente processo; e

f) o bem fornecido ou serviço prestado, quando for o caso;

II - quanto à receita, os valores de todas as receitas da unidade gestora, compreendendo no mínimo sua natureza, relativas a:

a) previsão;

b) lançamento, quando for o caso; e

c) arrecadação, inclusive referente a recursos extraordinários.

A análise, por amostragem, do cumprimento das normas estabelecidas na Lei Complementar nº 101/2000, alterada pela Lei Complementar nº 131/2009, em conjunto com o Decreto Federal nº 7.185/2010, pelo Município de **Camboriú**, no tocante aos dados relativos do exercício em exame é demonstrada no Quadro a seguir:

**Quadro 20** – Cumprimento da Lei Complementar nº 131/2009 e do Decreto Federal nº 7.185/2010

<b>I – QUANTO À FORMA</b>	
Disponibilização de informações de todas as unidades municipais (art. 2º, § 1º, do Decreto Federal nº 7.185/2010)	<b>CUMPRIU</b>
Disponibilização até o primeiro dia útil subsequente à data do registro contábil municipal (art. 2º, § 2º, II, do Decreto Federal nº 7.185/2010)	<b>CUMPRIU</b>
Disponibilização em meio eletrônico que possibilite amplo acesso público na Internet, sem exigências de cadastramento de usuários ou utilização de senhas para acesso (art. 2º, § 2º, III, do Decreto Federal nº 7.185/2010)	<b>CUMPRIU</b>
Permitir o armazenamento, a importação e a exportação de dados (art. 4º, II, do Decreto Federal nº 7.185/2010)	<b>CUMPRIU</b>

<b>I – QUANTO AO CONTEÚDO</b>	
<b>DESPESA</b>	
(art. 48-A, I, da Lei Complementar nº 101/2000 e art. 7º, I, do Decreto Federal nº 7.185/2010)	
a) o valor do empenho, liquidação e pagamento	<b>CUMPRIU</b>
b) o número do empenho	<b>CUMPRIU</b>
c) a classificação orçamentária, especificando a unidade orçamentária, função, subfunção, natureza da despesa e a fonte dos recursos que financiaram o gasto	<b>CUMPRIU</b>

d) a pessoa física ou jurídica beneficiária do pagamento, inclusive nos desembolsos de operações independentes da execução orçamentária, exceto no caso de folha de pagamento de pessoal e de benefícios previdenciários	<b>CUMPRIU</b>
e) o procedimento licitatório realizado, bem como à sua dispensa ou inexigibilidade, quando for o caso, com o número do correspondente processo	<b>CUMPRIU</b>
f) o bem fornecido ou serviço prestado, quando for o caso	<b>CUMPRIU</b>

<b>RECEITA</b> (art. 48-A, II, da Lei Complementar nº 101/2000 e art. 7º, II, do Decreto Federal nº 7.185/2010)	
a) previsão	<b>CUMPRIU</b>
b) lançamento	<b>DESCUMPRIU</b>
c) arrecadação	<b>CUMPRIU</b>

**Fonte:** Site da Prefeitura Municipal – Portal da Transparência – Data de acesso: 05/02/2015 (fl.239 ).

Obs. Vide restrição anotada no item Restrições de Ordem Legal deste Relatório.

## 8. RESTRIÇÕES APURADAS

### 8.1 RESTRIÇÕES DE ORDEM LEGAL

8.1.1 Divergência, no valor de **R\$ 10.299,08**, entre o saldo apresentado na Demonstração da Dívida Flutuante – Anexo 17 (R\$ 12.220.455,58) e o saldo do Passivo Financeiro constante do Balanço Patrimonial – Anexo 14 da Lei nº 4.320/64 (R\$ 12.230.754,66), caracterizando afronta aos artigos 85 e 105 da referida Lei. Registra-se que a divergência é decorrente do saldo anterior do Anexo 17 (fls. 134 e 141, dos autos);

8.1.2 Ausência de disponibilização em meios eletrônicos de acesso público, no prazo estabelecido, de informações pormenorizadas sobre a execução orçamentária e financeira, de modo a garantir a transparência da gestão fiscal com os requisitos mínimos necessários, em descumprimento ao estabelecido no art. 48-A, II, da Lei Complementar nº 101/2000 e art. 7º, II, do Decreto Federal nº 7.185/2010 (Capítulo 7).

## 8.2 RESTRIÇÕES DE ORDEM REGULAMENTAR

8.2.1 Ausência de encaminhamento do Parecer do Conselho Municipal de Saúde, em desatendimento ao que dispõe o art. 1º, § 2º, "a", da Resolução TC nº 77/2013 (item 6.2);

8.2.2 Ausência de encaminhamento do Parecer do Conselho Municipal do Idoso em desatendimento ao que dispõe o art. 1º, § 2º, "e", da Resolução TC nº 77/2013 (item 6.6).

## 9. SÍNTESE DO EXERCÍCIO DE 2014

### Quadro 21 – Síntese

1) Balanço Anual Consolidado	Embora, as demonstrações apresentem inconsistência de natureza contábil, essa <b>não afeta de forma significativa</b> a posição financeira, orçamentária e patrimonial do exercício em análise.	
2) Resultado Orçamentário	Déficit totalmente absorvido pelo superávit financeiro do exercício anterior	R\$ 5.439.026,76
3) Resultado Financeiro	Superávit	R\$ 6.662.349,55
4) LIMITES	<b>PARÂMETRO MÍNIMO</b>	<b>REALIZADO</b>
4.1) Saúde	15,00%	24,24%
4.2) Ensino	25,00%	26,33%
4.3) FUNDEB	60,00%	82,42%
	95,00%	98,78%
4.4) Despesas com pessoal	<b>PARÂMETRO MÁXIMO</b>	<b>REALIZADO</b>
a) Município	60,00%	52,30%
b) Poder Executivo	54,00%	50,51%
c) Poder Legislativo	6,00%	1,79%
4.5) L.C. Nº 131/2009 E DEC. Nº 7.185/2010	<b>DESCUMPRIU</b>	

## CONCLUSÃO

Considerando que a apreciação das contas tomou por base os dados e informações exigidos pela legislação aplicável, de veracidade ideológica apenas presumida, podendo o Tribunal de Contas - a qualquer época e desde que venha a ter ciência de ato ou fato que a desabone - reapreciar, reformular seu entendimento e emitir novo pronunciamento a respeito;

Considerando que a análise foi efetuada conforme técnicas apropriadas de auditoria, que preveem inclusive a realização de inspeção *in loco* e a utilização de amostragem, conforme o caso;

Considerando que o julgamento das contas de governo do Prefeito Municipal, pela Colenda Câmara de Vereadores, não envolve exame da responsabilidade de administradores municipais, inclusive do Prefeito, quanto a atos de competência do exercício em causa, que devem ser objeto de exame em processos específicos;

Considerando o exposto e mais o que dos autos consta, para efeito de emissão de PARECER PRÉVIO a que se refere o art. 50 da Lei Complementar nº 202/2000, referente às contas do **exercício de 2014 do Município de Camboriú**.

Diante das **Restrições de Ordem Legal e Regulamentar** apuradas nos itens 8.1 e 8.2, deste Relatório, entende esta Diretoria que possa o Tribunal de Contas, além da emissão do parecer prévio, decidir por:

I - **RECOMENDAR** à Câmara de Vereadores anotação e verificação de acatamento, pelo Poder Executivo, das observações constantes do presente Relatório;

II - **DETERMINAR** ao Responsável pelo Poder Executivo a adoção de providências imediatas quanto à irregularidade apontada no Capítulo 7 - Do Cumprimento da Lei Complementar nº 131/2009 e do Decreto Federal nº 7.185/2010;

III - **SOLICITAR** à Câmara de Vereadores seja o Tribunal de Contas comunicado do resultado do julgamento das Contas Anuais em questão, conforme prescreve o art. 59 da Lei Complementar nº 202/2000, inclusive com a remessa do ato respectivo e da ata da sessão de julgamento da Câmara.

É o Relatório,

DMU/Divisão 8, em 07/08/2015.

OLDAIR SCHROEDER  
**Auditor Fiscal de Controle Externo**

TERESINHA DE JESUS BASTO DA SILVA  
**Auditor Fiscal de Controle Externo**  
**Chefe da Divisão 8**

De Acordo

Em 07/08/2015.

SALETE OLIVEIRA  
**Coordenadora de Controle**  
**Coordenadoria de Controle de**  
**Contas de Prefeito**

Encaminhem-se os autos ao MPjTC para a necessária manifestação.

Kliwer Schmitt  
**Diretor**  
**Diretoria de Controle dos Municípios**

## ANEXO

### Deduções das Despesas com Ações e Serviços Públicos de Saúde

Descrição	R\$
Despesas com Recursos de Convênios e/ou Receitas Vinculadas destinadas às Ações e Serviços Públicos de Saúde	12.008.323,90
Despesa excluídas por não serem consideradas como de Ações e Serviços Públicos de Saúde	2.630,38
Valor referente a despesas consideradas na Saúde em exercícios anteriores (fontes 0 e/ou 2) inscritas em Restos a Pagar e canceladas no exercício em análise	34.021,20
<b>Total das Deduções com Ações e Serviços Públicos de Saúde do Município</b>	<b>12.044.975,48</b>

### Deduções das Despesas com Educação Básica

Descrição	R\$
Despesas com Recursos de Convênios e/ou Receitas Vinculadas destinadas à Educação Infantil	3.840.229,08
Despesas com Recursos de Convênios e/ou Receitas Vinculadas destinados ao Ensino Fundamental	5.782.334,29
Despesas excluídas por não serem consideradas como de manutenção e Desenvolvimento do Ensino Fundamental	139.298,56
Valor referente a despesas consideradas no Ensino Fundamental em exercícios anteriores (fontes 0 e/ou 1 e/ou 18 e/ou 19) inscritas em Restos a Pagar e canceladas no exercício em análise	127.240,00
<b>Total das deduções das despesas com Educação Básica</b>	<b>9.889.101,93</b>

### Deduções da Despesa com Pessoal

Descrição	R\$
Executivo: Despesas com Inativos e Pensionistas, pagas com recursos das Contribuições dos Servidores, Contribuição Patronal aos Regimes Próprios de Previdência e a Compensação Financeira entre os Regimes de Previdência	1.640.359,03
Executivo: Indenizações Restituições Trabalhistas (3.1.90.94 e 3.1.91.94)	2.365.612,32
<b>Total das deduções das despesas com pessoal do Poder Executivo</b>	<b>4.005.971,35</b>
<b>Total das deduções das despesas com pessoal</b>	<b>4.005.971,35</b>

## APÊNDICE

### Despesas com Recursos de Convênios e/ou Receitas Vinculadas destinadas à Saúde:

Fonte de Recurso	Ano	Sub Função	Valor Empenho (R\$)	Valor Liquidação (R\$)	Valor Pagamento (R\$)
23 - Transferências de Convênios: Saúde	2014	301	4.710.090,85	3.006.548,70	3.006.548,70
57 - Serviço de Atendimento Móvel de Urgência - SAMU	2014	302	165.500,00	165.500,00	165.500,00
64 - Atenção Básica	2014	301	5.433.295,68	5.262.942,11	5.262.942,11
65 - Atenção de Média e Alta Complexidade Ambulatorial e Hospitalar	2014	302	1.075.943,13	815.432,08	815.432,08
66 - Vigilância em Saúde	2014	305	250.182,26	248.063,26	248.063,26
67 - Assistência Farmacêutica Básica	2014	301	373.311,98	309.142,68	309.142,68
<b>TOTAL</b>			<b>12.008.323,90</b>	<b>9.807.628,83</b>	<b>9.807.628,83</b>

### Despesas excluídas por não serem consideradas como de Ações e Serviços Públicos de Saúde:

Unidade	Fonte de Recurso	Sub Função	Nº Empenho	Data Empenho	Credor	Valor Empenho (R\$)	Valor Liquidação (R\$)	Valor Pagamento (R\$)	Histórico
Fundo Municipal de Saúde de Camboriú	02 - Receitas de Impostos e Transf de impostos: Saúde	301	40	14/01/2014	DEPARTAMENTO DE POLICIA RODOVIARIA FEDERAL	68,10	68,10	68,10	PELA DESPESA EMPENHADA, REFERENTE AS INFRAÇÕES DE TRÂNSITO Nº AUTO: R239685954, COM O VEÍCULO OFICIAL I/M.BENZ313CDI SPRINTERF, PLACA:MIF3586, DESCONTADOS EM FOLHA DE JOSÉ LUIZ DOS SANTOS.
Fundo Municipal de Saúde de Camboriú	02 - Receitas de Impostos e Transf de impostos: Saúde	301	93	31/01/2014	DEPARTAMENTO DE POLICIA RODOVIARIA FEDERAL	459,70	459,70	459,70	PELA DESPESA EMPENHADA, REFERENTE AS INFRAÇÕES DE TRÂNSITO Nº AUTO: E225460114, COM O VEÍCULO OFICIAL FIAT/DOBLO ATTRACTIV 1.4, PLACA: MJY5674, DESCONTADOS EM FOLHA DE MARCIO CONCEIÇÃO.
Fundo Municipal de Saúde de Camboriú	02 - Receitas de Impostos e Transf de impostos: Saúde	301	94	31/01/2014	DETRAN-SC	68,10	68,10	68,10	PELA DESPESA EMPENHADA, REFERENTE AS INFRAÇÕES DE TRÂNSITO Nº AUTO: 8749208140, COM O VEÍCULO OFICIAL GM/CORSA HATCH MAXX, PLACA: MJC0144, DESCONTADOS EM FOLHA DE MARCIO CONCEIÇÃO.
Fundo Municipal de Saúde de Camboriú	02 - Receitas de Impostos e Transf de impostos: Saúde	301	95	31/01/2014	DETRAN-SC	68,10	68,10	68,10	PELA DESPESA EMPENHADA, REFERENTE AS INFRAÇÕES DE TRÂNSITO Nº AUTO: 8749187837, COM O VEÍCULO OFICIAL GM/CORSA HATCH MAXX, PLACA: MJC0144, DESCONTADOS EM FOLHA DE EUGENIO AMADEU MARTINS.
Fundo Municipal de Saúde de Camboriú	02 - Receitas de Impostos e Transf de impostos: Saúde	301	96	31/01/2014	DETRAN-SC	102,15	102,15	102,15	PELA DESPESA EMPENHADA, REFERENTE AS INFRAÇÕES DE TRÂNSITO Nº AUTO: 8749214270, COM O VEÍCULO OFICIAL GM/CORSA HATCH MAXX, PLACA: MJC0174, DESCONTADOS EM FOLHA DE BRUNO DE OLIVEIRA CARVALHO.



TRIBUNAL DE CONTAS DO ESTADO DE SANTA CATARINA  
DIRETORIA DE CONTROLE DOS MUNICÍPIOS – DMU

Unidade	Fonte de Recurso	Sub Função	Nº Empenho	Data Empenho	Credor	Valor Empenho (R\$)	Valor Liquidação (R\$)	Valor Pagamento (R\$)	Histórico
Fundo Municipal de Saúde de Camboriú	02 - Receitas de Impostos e Transf de impostos: Saúde	301	269	09/04/2014	DEPARTAMENTO DE POLICIA RODOVIARIA FEDERAL	68,10	68,10	68,10	PELA DESPESA EMPENHADA, REFERENTE AS INFRAÇÕES DE TRÂNSITO Nº AUTO: R253334209, COM O VEÍCULO OFICIAL GM/CORSA HATCH MAXX, PLACA: MJC0144, DESCONTADOS EM FOLHA DE MARCIO CONCEIÇÃO.
Fundo Municipal de Saúde de Camboriú	02 - Receitas de Impostos e Transf de impostos: Saúde	301	270	09/04/2014	DEPARTAMENTO DE POLICIA RODOVIARIA FEDERAL	68,10	68,10	68,10	PELA DESPESA EMPENHADA, REFERENTE AS INFRAÇÕES DE TRÂNSITO Nº AUTO: R243781837, COM O VEÍCULO OFICIAL FIAT/DUCATO TH AMB, PLACA: MDQ7627, DESCONTADOS EM FOLHA DE CLEBER JULIO CAMPOS.
Fundo Municipal de Saúde de Camboriú	02 - Receitas de Impostos e Transf de impostos: Saúde	301	474	28/05/2014	DETRAN-SC	42,56	42,56	42,56	PELA DESPESA EMPENHADA, REFERENTE AS INFRAÇÕES DE TRÂNSITO Nº AUTO: 54523186D, COM O VEÍCULO OFICIAL I/FORD TRANSIT TCA MIC, PLACA: MJN8593, DESCONTADOS EM FOLHA DE EDSON CARNEIRO.
Fundo Municipal de Saúde de Camboriú	02 - Receitas de Impostos e Transf de impostos: Saúde	301	517	10/06/2014	DETRAN-SC	68,10	68,10	68,10	PELA DESPESA EMPENHADA, REFERENTE AS INFRAÇÕES DE TRÂNSITO Nº AUTO: 8797055897, COM O VEÍCULO OFICIAL HONDA/BIZ 125 KS, PLACA: MHP6762, DESCONTADOS EM FOLHA DE MAURICIO VIANA DA SILVA.
Fundo Municipal de Saúde de Camboriú	02 - Receitas de Impostos e Transf de impostos: Saúde	301	522	11/06/2014	DEPARTAMENTO DE POLICIA RODOVIARIA FEDERAL	68,10	68,10	68,10	PELA DESPESA EMPENHADA, REFERENTE AS INFRAÇÕES DE TRÂNSITO Nº AUTO: R256984921, COM O VEÍCULO OFICIAL GM/CORSA HATCH MAXX, PLACA: MJE2593, DESCONTADOS EM FOLHA DE PAULO DE TARSO OLIVEIRA.
Fundo Municipal de Saúde de Camboriú	02 - Receitas de Impostos e Transf de impostos: Saúde	301	643	01/08/2014	DETRAN-SC	68,10	68,10	68,10	PELA DESPESA EMPENHADA, REFERENTE AS INFRAÇÕES DE TRÂNSITO Nº AUTO: 8749313254, COM O VEÍCULO OFICIAL FIAT/UNO ECONOMY, PLACA: MLP2621, DESCONTADOS EM FOLHA DE MARCIO ODAIR RIGON.
Fundo Municipal de Saúde de Camboriú	02 - Receitas de Impostos e Transf de impostos: Saúde	301	651	12/08/2014	DETRAN-SC	102,15	102,15	102,15	PELA DESPESA EMPENHADA, REFERENTE AS INFRAÇÕES DE TRÂNSITO Nº AUTO: R257519688, COM O VEÍCULO OFICIAL I/FORD TRANSIT, PLACA: MJN8593, DESCONTADOS EM FOLHA DE EDSON CARNEIRO.
Fundo Municipal de Saúde de Camboriú	02 - Receitas de Impostos e Transf de impostos: Saúde	301	675	22/08/2014	DETRAN-SC	153,22	153,22	153,22	PELA DESPESA EMPENHADA, REFERENTE AS INFRAÇÕES DE TRÂNSITO Nº AUTO: 54457207E, COM O VEÍCULO OFICIAL GM/CORSA, PLACA: MJC0144, DESCONTADOS EM FOLHA DE ANTONIO CARLOS RAMOS.
Fundo Municipal de Saúde de Camboriú	02 - Receitas de Impostos e Transf de impostos: Saúde	301	676	25/08/2014	DETRAN-SC	68,10	68,10	68,10	PELA DESPESA EMPENHADA, REFERENTE AS INFRAÇÕES DE TRÂNSITO Nº AUTO: 8797145022, COM O VEÍCULO OFICIAL I/M.BENZ SPRINTER, PLACA: MFW6207, DESCONTADOS EM FOLHA DE VITOR MACHADO.
Fundo Municipal de Saúde de Camboriú	02 - Receitas de Impostos e Transf de impostos: Saúde	301	677	25/08/2014	DETRAN-SC	102,15	102,15	102,15	PELA DESPESA EMPENHADA, REFERENTE AS INFRAÇÕES DE TRÂNSITO Nº AUTO: 8749342600, COM O VEÍCULO OFICIAL GM/CORSA, PLACA: MJE2673, DESCONTADOS EM FOLHA DE ALAN JEAN DONATO.
Fundo	02 - Receitas de	301	678	25/08/2014	DEPARTAMENTO DE	68,10	68,10	68,10	PELA DESPESA EMPENHADA, REFERENTE AS INFRAÇÕES DE



Unidade	Fonte de Recurso	Sub Função	Nº Empenho	Data Empenho	Credor	Valor Empenho (R\$)	Valor Liquidação (R\$)	Valor Pagamento (R\$)	Histórico
Municipal de Saúde de Camboriú	Impostos e Transf de impostos: Saúde				POLICIA RODOVIARIA FEDERAL				TRÂNSITO Nº AUTO: R259163217, COM O VEÍCULO OFICIAL GM/CORSA HATCH MAXX, PLACA: MJE2673, DESCONTADOS EM FOLHA DE ALAN JEAN DONATO.
Fundo Municipal de Saúde de Camboriú	02 - Receitas de Impostos e Transf de impostos: Saúde	301	679	25/08/2014	DEPARTAMENTO DE POLICIA RODOVIARIA FEDERAL	68,10	68,10	68,10	PELA DESPESA EMPENHADA, REFERENTE AS INFRAÇÕES DE TRÂNSITO Nº AUTO: R259125137, COM O VEÍCULO OFICIAL GM/CORSA HATCH MAXX, PLACA: MJE2593, DESCONTADOS EM FOLHA DE PAULO DE TARSO OLIVEIRA.
Fundo Municipal de Saúde de Camboriú	02 - Receitas de Impostos e Transf de impostos: Saúde	301	680	25/08/2014	DEPARTAMENTO DE POLICIA RODOVIARIA FEDERAL	68,10	68,10	68,10	PELA DESPESA EMPENHADA, REFERENTE AS INFRAÇÕES DE TRÂNSITO Nº AUTO: R259129417, COM O VEÍCULO OFICIAL I/FORD TRANSIT TCA MIC, PLACA: MKU6253, DESCONTADOS EM FOLHA DE EDSON CARNEIRO.
Fundo Municipal de Saúde de Camboriú	02 - Receitas de Impostos e Transf de impostos: Saúde	301	729	11/09/2014	DEPARTAMENTO DE POLICIA RODOVIARIA FEDERAL	68,10	68,10	68,10	PELA DESPESA EMPENHADA, REFERENTE AS INFRAÇÕES DE TRÂNSITO Nº AUTO: R259353671, COM O VEÍCULO OFICIAL I/FORD TRANSIT TCA MIC, PLACA: MKU6253, DESCONTADOS EM FOLHA DE EDSON CARNEIRO.
Fundo Municipal de Saúde de Camboriú	02 - Receitas de Impostos e Transf de impostos: Saúde	301	758	23/09/2014	DETRAN-SC	102,15	102,15	102,15	PELA DESPESA EMPENHADA, REFERENTE AS INFRAÇÕES DE TRÂNSITO Nº AUTO: 8749404462, COM O VEÍCULO OFICIAL I/FORD TRANSIT TCA MIC, PLACA: MJN8593, DESCONTADOS EM FOLHA DE AURELIO DA SILVA.
Fundo Municipal de Saúde de Camboriú	02 - Receitas de Impostos e Transf de impostos: Saúde	301	805	20/10/2014	DEPARTAMENTO DE POLICIA RODOVIARIA FEDERAL	68,10	68,10	68,10	PELA DESPESA EMPENHADA, REFERENTE AS INFRAÇÕES DE TRÂNSITO Nº AUTO: R260777021, COM O VEÍCULO OFICIAL RENAULT/LOGAN , PLACA: MLU3114, DESCONTADOS EM FOLHA DE JULIO KONRAD DE OLIVEIRA.
Fundo Municipal de Saúde de Camboriú	02 - Receitas de Impostos e Transf de impostos: Saúde	301	806	20/10/2014	DETRAN-SC	68,10	68,10	68,10	PELA DESPESA EMPENHADA, REFERENTE AS INFRAÇÕES DE TRÂNSITO Nº AUTO: 8797228805, COM O VEÍCULO OFICIAL VW/GOL, PLACA: MFP7687, DESCONTADOS EM FOLHA DE THIAGO PERUZZO XAVIER.
Fundo Municipal de Saúde de Camboriú	02 - Receitas de Impostos e Transf de impostos: Saúde	301	807	20/10/2014	DETRAN-SC	68,10	68,10	68,10	PELA DESPESA EMPENHADA, REFERENTE AS INFRAÇÕES DE TRÂNSITO Nº AUTO: 55202730D, COM O VEÍCULO OFICIAL CITROEN/JUMPER F33C 23S, PLACA: MLV3606, DESCONTADOS EM FOLHA DE VITOR MACHADO.
Fundo Municipal de Saúde de Camboriú	02 - Receitas de Impostos e Transf de impostos: Saúde	301	831	31/10/2014	DETRAN-SC	68,10	68,10	68,10	PELA DESPESA EMPENHADA, REFERENTE AS INFRAÇÕES DE TRÂNSITO Nº AUTO: 8797240640, COM O VEÍCULO OFICIAL CITROEN/JUMPER F33C 23S, PLACA: MLV3606, DESCONTADOS EM FOLHA DE VITOR MACHADO.
Fundo Municipal de Saúde de Camboriú	02 - Receitas de Impostos e Transf de impostos: Saúde	301	832	31/10/2014	DETRAN-SC	68,10	68,10	68,10	PELA DESPESA EMPENHADA, REFERENTE AS INFRAÇÕES DE TRÂNSITO Nº AUTO: 8797238890, COM O VEÍCULO OFICIAL GM/CORSA, PLACA: MJC0144, DESCONTADOS EM FOLHA DE VITOR MACHADO.
Fundo Municipal de Saúde de Camboriú	02 - Receitas de Impostos e Transf de impostos: Saúde	301	857	10/11/2014	DETRAN-SC	102,15	102,15	102,15	PELA DESPESA EMPENHADA, REFERENTE AS INFRAÇÕES DE TRÂNSITO Nº AUTO: 55150886E, COM O VEÍCULO OFICIAL



Unidade	Fonte de Recurso	Sub Função	Nº Empenho	Data Empenho	Credor	Valor Empenho (R\$)	Valor Liquidação (R\$)	Valor Pagamento (R\$)	Histórico
Saúde de Camboriú	de impostos: Saúde								GM/CORSA, PLACA: MJC0144, DESCONTADOS EM FOLHA DE WELLINGTON MARINHO.
Fundo Municipal de Saúde de Camboriú	02 - Receitas de Impostos e Transf de impostos: Saúde	301	858	10/11/2014	DEPARTAMENTO DE POLICIA RODOVIARIA FEDERAL	68,10	68,10	68,10	PELA DESPESA EMPENHADA, REFERENTE AS INFRAÇÕES DE TRÂNSITO Nº AUTO: R261117653, COM O VEÍCULO OFICIAL RENAULT/LOGAN , PLACA: MMH6564, DESCONTADOS EM FOLHA DE HAINOR PETRY DA SILVA.
Fundo Municipal de Saúde de Camboriú	02 - Receitas de Impostos e Transf de impostos: Saúde	301	1029	19/12/2014	DEPARTAMENTO DE POLICIA RODOVIARIA FEDERAL	68,10	68,10	68,10	PELA DESPESA EMPENHADA, REFERENTE AS INFRAÇÕES DE TRÂNSITO Nº AUTO: R262980061, COM O VEÍCULO OFICIAL I/FORD TRANSIT TCA MIC , PLACA: MKU6253, DESCONTADOS EM FOLHA DE JOSÉ LUIZ DOS SANTOS.
Fundo Municipal de Saúde de Camboriú	02 - Receitas de Impostos e Transf de impostos: Saúde	301	1030	19/12/2014	DEPARTAMENTO DE POLICIA RODOVIARIA FEDERAL	102,15	102,15	102,15	PELA DESPESA EMPENHADA, REFERENTE AS INFRAÇÕES DE TRÂNSITO Nº AUTO: R263234444, COM O VEÍCULO OFICIAL RENAULT/LOGAN , PLACA: MLU3094, DESCONTADOS EM FOLHA DE MARCIO ODAIR RIGON.
<b>TOTAL</b>						<b>2.630,38</b>	<b>2.630,38</b>	<b>2.630,38</b>	

### Despesas com Recursos de Convênios e/ou Receitas Vinculadas destinadas à Educação Infantil:

Fonte de Recurso	Ano	Sub Função	Valor Empenho (R\$)	Valor Liquidação (R\$)	Valor Pagamento (R\$)
22 - Transferências de Convênios: Educação	2014	365	950.609,05	570.199,98	570.199,98
58 - Salário Educação	2014	365	2.889.620,03	1.298.897,95	1.298.897,95
<b>TOTAIS</b>			<b>3.840.229,08</b>	<b>1.869.097,93</b>	<b>1.869.097,93</b>

### Despesas com Recursos de Convênios e/ou Receitas Vinculadas destinadas ao Ensino Fundamental:

Fonte de Recurso	Ano	Sub Função	Valor Empenho (R\$)	Valor Liquidação (R\$)	Valor Pagamento (R\$)
22 - Transferências de Convênios: Educação	2014	361	3.158.121,64	1.881.651,73	1.858.705,95
58 - Salário Educação	2014	361	2.607.612,65	2.067.184,75	2.067.184,75
59 - Programa Dinheiro Direto na Escola - PDDE	2014	361	4.000,00	4.000,00	4.000,00
61 - Programa Nacional de Apoio ao Transporte Escolar - PNATE	2014	361	12.600,00	11.200,00	11.200,00
<b>TOTAL</b>			<b>5.782.334,29</b>	<b>3.964.036,48</b>	<b>3.941.090,70</b>

**Despesas excluídas por não serem consideradas como de manutenção e Desenvolvimento do Ensino Fundamental:**

Unidade	Fonte de Recurso	Sub Função	Nº Empenho	Data Empenho	Credor	Valor Empenho (R\$)	Valor Liquidação (R\$)	Valor Pagamento (R\$)	Histórico
Fundo Municipal de Educação de Camboriú	01 - Receitas de Impostos e Transf de Impostos: Educação	361	17	02/01/2014	TATTICAS PUBLICIDADE E PROPAGANDA LTDA	49.032,25	49.032,25	49.032,25	PELA DESPESA EMPENHADA REFERENTE AO ADITIVO DE PRAZO E VALOR DO CONTRATO Nº. 072/2010 - PROCESSO LICITATÓRIO CONCORRÊNCIA PÚBLICA 01/2010 - PMC QUE TEM POR OBJETO A CONTRATAÇÃO DE EMPRESA PARA PRESTAÇÃO DE SERVIÇO DE PROPAGANDA QUE SE COMPÕE DE PLANEJAMENTO, CRIAÇÃO, DISTRIBUIÇÃO, VEICULAÇÃO E CONTROLE DE CAMPANHAS PUBLICITÁRIAS, PROMOÇÕES, MATERIAIS DE DIVULGAÇÃO, PRODUÇÃO GRÁFICA E ELETRÔNICA, PROJETOS PUBLICITÁRIOS, EVENTOS E OUTROS SERVIÇOS NECESSÁRIOS ÀS AÇÕES DE COMUNICAÇÃO SOCIAL DA PREFEITURA MUNICIPAL, TUDO DE ACORDO COM O BRIEFING Nº.001/2010,TENDO EM VISTA A NECESSIDADE DE MANTER A CONTINUIDADE DOS SERVIÇOS E BASEADO NO A
Fundo Municipal de Educação de Camboriú	01 - Receitas de Impostos e Transf de Impostos: Educação	361	109	21/02/2014	JANAINA PRESTES POLTALDI	7.071,03	7.071,03	7.071,03	CONTRATAÇÃO DE ESTAGIÁRIO (A) JANAINA PRESTES PONTALDI, A FIM DE AUXILIAR NAS ATIVIDADES DESENVOLVIDAS NO CEI. MARIA BITTENCOURT SAUT PELO PERÍODO DE 25/02/2014 À 19/12/2014. (Compra Direta Nº 31/2014)
Fundo Municipal de Educação de Camboriú	01 - Receitas de Impostos e Transf de Impostos: Educação	361	110	21/02/2014	MOISES BAMBINETTI IZA	7.167,59	7.167,59	7.167,59	CONTRATAÇÃO DE ESTAGIÁRIO (A) MOISÉS BAMBINETTI IZA, A FIM DE AUXILIAR NAS ATIVIDADES DESENVOLVIDAS NA SECRETARIA DE EDUCAÇÃO PELO PERÍODO DE 21/02/2014 A 19/12/2014 (Compra Direta Nº 32/2014)
Fundo Municipal de Educação de Camboriú	01 - Receitas de Impostos e Transf de Impostos: Educação	361	141	27/02/2014	TAISLEN NARDES RUDIGER	6.998,50	6.998,50	6.998,50	CONTRATAÇÃO DE ESTAGIARIO (A) TAISLEN NARDES RUDIGER, A FIM DE AUXILIAR NAS ATIVIDADES DESENVOLVIDAS NA EBM. CLOTILDE RAMOS CHAVES PELO PERÍODO DE 27/02/2014 A 19/12/2014. (Compra Direta Nº 41/2014)
Fundo Municipal de Educação de Camboriú	01 - Receitas de Impostos e Transf de Impostos: Educação	361	142	27/02/2014	GISELE REBELO	6.998,61	6.998,61	6.998,61	CONTRATAÇÃO DE ESTAGIÁRIO (A) GISELE REBELO, A FIM DE AUXILIAR NAS ATIVIDADES DESENVOLVIDAS NA SECRETARIA DE EDUCAÇÃO DE 28/02/2014 A 19/12/2014. (Compra Direta Nº 42/2014)
Fundo Municipal de Educação de Camboriú	01 - Receitas de Impostos e Transf de Impostos: Educação	361	145	27/02/2014	FERNANDA TULER CANCELLA	6.950,24	6.950,24	6.950,24	CONTRATAÇÃO DE ESTAGIARIO (A) FERNANDA TULER CANCELLA, A FIM DE AUXILIAR NAS ATIVIDADES DESENVOLVIDAS NA SECRETARIA DE EDUCAÇÃO DE 28/02/2014 À 19/12/2014 (Compra Direta Nº 40/2014)
Fundo Municipal de	01 - Receitas de Impostos e	361	178	19/03/2014	JUCILENE DA SILVA COPPI	6.516,00	6.516,00	6.516,00	CONTRATAÇÃO DE ESTAGIÁRIO (A) JUCILENE DA SILVA COPPI, A FIM DE AUXILIAR NAS ATIVIDADES DESENVOLVIDAS NA SECRETARIA DE EDUCAÇÃO

Unidade	Fonte de Recurso	Sub Função	Nº Empenho	Data Empenho	Credor	Valor Empenho (R\$)	Valor Liquidação (R\$)	Valor Pagamento (R\$)	Histórico
Educação de Camboriú	Transf de Impostos: Educação								DE 19/03/2014 À 19/12/2014. (Compra Direta Nº 52/2014)
Fundo Municipal de Educação de Camboriú	01 - Receitas de Impostos e Transf de Impostos: Educação	361	199	25/03/2014	ALINE DE OLIVEIRA SANT'ANNA	6.395,31	6.395,31	6.395,31	CONTRATAÇÃO DE ESTAGIÁRIO (A) ALINE DE OLIVEIRA, A FIM DE AUXILIAR NAS ATIVIDADES DESENVOLVIDAS NA SECRETARIA DE EDUCAÇÃO DE 25/03/2014 À 19/12/2014. (Compra Direta Nº 55/2014)
Fundo Municipal de Educação de Camboriú	01 - Receitas de Impostos e Transf de Impostos: Educação	361	203	31/03/2014	THIAGO JOÃO DA SILVA	4.416,29	4.416,29	4.416,29	CONTRATAÇÃO DE ESTAGIÁRIO (A) THIAGO JOÃO DA SILVA, A FIM DE AUXILIAR NAS ATIVIDADES DESENVOLVIDAS NA SECRETARIA DE EDUCAÇÃO DE 04/04/2014 À 19/12/2014 (Compra Direta Nº 59/2014)
Fundo Municipal de Educação de Camboriú	01 - Receitas de Impostos e Transf de Impostos: Educação	361	219	03/04/2014	INÊS DE MOURA SILVA	5.792,00	5.792,00	5.792,00	CONTRATAÇÃO DE ESTAGIÁRIO (A) INÊS DE MOURA SILVA, A FIM DE AUXILIAR NAS ATIVIDADES DESENVOLVIDAS NA SECRETARIA DE EDUCAÇÃO DE 07/04/2014 À 19/12/2014 (Compra Direta Nº 61/2014)
Fundo Municipal de Educação de Camboriú	01 - Receitas de Impostos e Transf de Impostos: Educação	361	404	01/07/2014	FELIPI NICOLAU FARIAS	3.957,62	3.957,62	3.957,62	CONTRATAÇÃO DE ESTAGIÁRIO (A) FELIPI NICOLAU FARIAS, A FIM DE AUXILIAR NAS ATIVIDADES DESENVOLVIDAS NA SECRETARIA DE EDUCAÇÃO DE 30/06/2014 À 19/12/2014. (Compra Direta Nº 105/2014)
Fundo Municipal de Educação de Camboriú	01 - Receitas de Impostos e Transf de Impostos: Educação	361	435	24/07/2014	CAROLINE GERVASIO FRANCISCO	3.499,15	3.499,15	3.499,15	CONTRATAÇÃO DE ESTAGIÁRIO (A) CAROLINE GERVASIO FRANCISCO, A FIM DE AUXILIAR NAS ATIVIDADES DESENVOLVIDAS NA SECRETARIA DE EDUCAÇÃO DE 22/07/2014 À 19/12/2014. (Compra Direta Nº 111/2014)
Fundo Municipal de Educação de Camboriú	01 - Receitas de Impostos e Transf de Impostos: Educação	361	471	11/08/2014	GISLAINE APARECIDA SIQUEIRA PAIVA	2.896,00	2.896,00	2.896,00	CONTRATAÇÃO DE ESTAGIÁRIO (A) GISLAINE APARECIDA SIQUEIRA PAIVA A FIM DE AUXILIAR NAS ATIVIDADES DESENVOLVIDAS NA SECRETARIA DE EDUCAÇÃO DE 13/08/2014 À 19/12/2014 (Compra Direta Nº 119/2014)
Fundo Municipal de Educação de Camboriú	01 - Receitas de Impostos e Transf de Impostos: Educação	361	473	11/08/2014	GABRIELA SANTOS MACHADO	2.896,00	2.896,00	2.896,00	CONTRATAÇÃO DE ESTAGIÁRIO (A) GABRIELA SANTOS MACHADO A FIM DE AUXILIAR NAS ATIVIDADES DESENVOLVIDAS NA SECRETARIA DE EDUCAÇÃO DE 14/08/2014 À 19/12/2014 (Compra Direta Nº 121/2014)
Fundo Municipal de Educação de Camboriú	01 - Receitas de Impostos e Transf de Impostos: Educação	361	479	12/08/2014	ARIANA AMARAL	2.896,00	2.896,00	2.896,00	CONTRATAÇÃO DE ESTAGIÁRIO (A) ARIANA AMARAL A FIM DE AUXILIAR NAS ATIVIDADES DESENVOLVIDAS NA SECRETARIA DE EDUCAÇÃO DE 11/08/2014 À 19/12/2014 (Compra Direta Nº 128/2014)

Unidade	Fonte de Recurso	Sub Função	Nº Empenho	Data Empenho	Credor	Valor Empenho (R\$)	Valor Liquidação (R\$)	Valor Pagamento (R\$)	Histórico
Camboriú	Impostos: Educação								
Fundo Municipal de Educação de Camboriú	01 - Receitas de Impostos e Transf de Impostos: Educação	361	482	15/08/2014	THIAGO BERNARDES NUNES	7.970,00	7.970,00	7.970,00	PRESTAÇÃO DE SERVIÇO DE MAESTRO NOS ENSAIOS E MANUTENÇÃO DOS INSTRUMENTOS DA FANFARRA MUNICIPAL DE CAMBORIÚ, TENDO COMO OBJETIVO O DESFILE CÍVICO ALUSIVO À 7 DE SETEMBRO. (Compra Direta Nº 131/2014)
Fundo Municipal de Educação de Camboriú	01 - Receitas de Impostos e Transf de Impostos: Educação	361	505	27/08/2014	TOKE MUSICAL COM. INST. MUSICAIS LTDA	2.935,00	2.935,00	2.935,00	AQUISIÇÃO DE MTAERIAIS, SENDO ESTE PARA REPOSIÇÃO DOS INSTRUMENTOS QUE JÁ ESTÃO GASTOS E SEM CONDIÇÕES DE USO PARA A FANFARRA MUNICIPAL. (Compra Direta Nº 135/2014)
Fundo Municipal de Educação de Camboriú	01 - Receitas de Impostos e Transf de Impostos: Educação	361	628	17/10/2014	ATACADO SILCRIVE LTDA EPP.	4.910,97	4.910,97	4.910,97	AQUISIÇÃO DE PRODUTOS PARA O PREPARO E CONSUMO DA ALIMENTAÇÃO DOS ORGANIZADORES DOS JOGOS ESCOLARES DE CAMBORIÚ (JECAM) 2014. NO PERÍODO QUE OCORRERÁ A 12ª EDIÇÃO. (Licitação Nº : 9/2014-CV)
<b>TOTAL</b>						<b>139.298,56</b>	<b>139.298,56</b>	<b>139.298,56</b>	


**Cálculo detalhado do Resultado Financeiro por Especificações de Fonte de Recursos:**

FR	DISPONIBILIDADE DE CAIXA BRUTA			OBRIGAÇÕES FINANCEIRAS (B)			DISPONIBILIDADE DE CAIXA LÍQUIDA / INSUFICIÊNCIA FINANCEIRA (A - B)			Superávit / Déficit		
	VALOR REGISTRADO	AJUSTES		VALOR AJUSTADO (A)	Depósitos e Outras Obrigações	Restos a Pagar Processados	Restos a Pagar Não Processados	COM RPPS	DO RPPS		EXCLUÍDO RPPS	
Aumentou		Diminuiu										
<b>RECURSOS VINCULADOS</b>												
0	25.950.367,84	0,00	0,00	25.950.367,84	35.988,02	177,55	1.473.934,18	24.440.268,09	24.406.691,34	33.576,75	Superávit	
17	1.145.141,62	0,00	0,00	1.145.141,62	1.682,53	0,00	0,00	1.143.459,09		1.143.459,09	Superávit	
18	286.560,55	0,00	0,00	286.560,55	0,00	0,00	0,00	286.560,55			288.772,55	Superávit
19	2.212,00	0,00	0,00	2.212,00	0,00	0,00	0,00	2.212,00				
22	2.311.778,62	0,00	0,00	2.311.778,62	0,00	22.945,78	1.656.878,98	631.953,86		631.953,86	Superávit	
23	1.703.709,95	0,00	0,00	1.703.709,95	0,00	0,00	1.703.542,15	167,80		167,80	Superávit	
24	2.035.709,37	0,00	0,00	2.035.709,37	0,00	0,00	1.428.155,22	607.554,15		607.554,15	Superávit	
46	0,00	0,00	0,00	0,00	0,00	0,00	0,00	0,00		0,00	Superávit	
47	0,00	0,00	0,00	0,00	0,00	0,00	0,00	0,00		0,00	Superávit	
48	339,54	0,00	0,00	339,54	0,00	0,00	0,00	339,54		339,54	Superávit	
49	0,00	0,00	0,00	0,00	0,00	0,00	0,00	0,00		0,00	Superávit	
50	0,00	0,00	0,00	0,00	0,00	0,00	0,00	0,00		0,00	Superávit	
52	466.101,28	0,00	0,00	466.101,28	0,00	0,00	34.123,51	431.977,77		431.977,77	Superávit	
53	52.049,54	0,00	0,00	52.049,54	0,00	0,00	19.544,50	32.505,04		32.505,04	Superávit	
54	199.321,27	0,00	0,00	199.321,27	0,00	0,00	12.932,00	186.389,27		186.389,27	Superávit	
55	390.399,02	0,00	0,00	390.399,02	0,00	0,00	5.653,00	384.746,02		384.746,02	Superávit	
56	18.010,52	0,00	0,00	18.010,52	0,00	0,00	2.950,00	15.060,52		15.060,52	Superávit	
57	0,00	0,00	0,00	0,00	0,00	0,00	0,00	0,00		0,00	Superávit	
58	2.181.450,44	0,00	0,00	2.181.450,44	0,00	0,00	2.131.149,98	50.300,46		50.300,46	Superávit	
59	2,14	0,00	0,00	2,14	0,00	0,00	0,00	2,14		2,14	Superávit	
60	211.315,55	0,00	0,00	211.315,55	0,00	0,00	159.344,20	51.971,35		51.971,35	Superávit	
61	3.423,64	0,00	0,00	3.423,64	0,00	0,00	1.400,00	2.023,64		2.023,64	Superávit	
63	0,00	0,00	0,00	0,00	0,00	0,00	0,00	0,00		0,00	Superávit	
64	232.921,16	0,00	0,00	232.921,16	0,00	0,00	170.353,57	62.567,59		62.567,59	Superávit	
65	984.427,43	0,00	0,00	984.427,43	0,00	0,00	260.511,05	723.916,38		723.916,38	Superávit	
66	240.619,64	0,00	0,00	240.619,64	0,00	0,00	2.119,00	238.500,64		238.500,64	Superávit	
67	103.085,64	0,00	0,00	103.085,64	0,00	0,00	64.169,30	38.916,34		38.916,34	Superávit	
83	227,20	0,00	0,00	227,20	0,00	0,00	0,00	227,20		227,20	Superávit	
89	244,55	0,00	0,00	244,55	0,00	0,00	0,00	244,55		244,55	Superávit	
<b>RECURSOS ORDINÁRIOS</b>												
0	4.416.014,41	0,00	0,00	4.416.014,41	50.154,49	0,00	2.650.181,93	1.715.677,99				
1	212.478,96	0,00	0,00	212.478,96	1.891,00	0,00	196.099,31	14.488,65				
2	151.883,67	0,00	0,00	151.883,67	4.411,22	0,00	140.462,19	7.010,26				



FR	DISPONIBILIDADE DE CAIXA BRUTA			OBRIGAÇÕES FINANCEIRAS (B)			DISPONIBILIDADE DE CAIXA LÍQUIDA / INSUFICIÊNCIA FINANCEIRA (A - B)			Superávit / Déficit	
	VALOR REGISTRADO	AJUSTES		VALOR AJUSTADO (A)	Depósitos e Outras Obrigações	Restos a Pagar Processados	Restos a Pagar Não Processados	COM RPPS	DO RPPS		EXCLUÍDO RPPS
		Aumenta	Diminui								
T.	4.780.377,04	0,00	0,00	4.780.377,04	56.456,71	0,00	2.986.743,43	1.737.176,90	Superávit		

**DESPESAS COM PESSOAL CLASSIFICADAS INDEVIDAMENTE NO ELEMENTO DE DESPESA 94 (FONTE: Sistema e\_Sfinge)**
**Município: Camboriú**
**Competência: 01/2014 à 06/2014**
**Item de despesa: 3.1.90.94**

U.G.	NE	Data Empenho	Credor	VI. Empenho (R\$)	VI. Liquidado (R\$)	VI. Pago (R\$)	Histórico
Prefeitura	1452	17/12/2014	PMC - GABINETE DA PREFEITA E VICE PREFEITO - FOLHA	4.498,37	4.498,37	4.498,37	PELA DESPESA DE PESSOAL EMPENHADA REFERENTE A RESCISÕES DOS FUNCIONARIOS DESTE DEPARTAMENTO - DEZEMBRO/2014 (16 A 31/12/2014).
Prefeitura	1455	17/12/2014	PMC - SEC. DE DESENVOLVIMENTO ECÔNOMICO - FOLHA DE	2.043,52	2.043,52	2.043,52	PELA DESPESA DE PESSOAL EMPENHADA REFERENTE A RESCISÕES DOS FUNCIONARIOS DESTE DEPARTAMENTO - DEZEMBRO/2014 (16 A 31/12/2014).
Prefeitura	1453	17/12/2014	PMC - SECRETARIA DE ADMINISTRAÇÃO - FOLHA DE PAGTO	6.854,58	6.854,58	6.854,58	PELA DESPESA DE PESSOAL EMPENHADA REFERENTE A RESCISÕES DOS FUNCIONARIOS DESTE DEPARTAMENTO - DEZEMBRO/2014 (16 A 31/12/2014).
Prefeitura	1454	17/12/2014	PMC - SECRETARIA DE PLANEJAMENTO URBANO - FOLHA DE	1.626,04	1.626,04	1.626,04	PELA DESPESA DE PESSOAL EMPENHADA REFERENTE A RESCISÕES DOS FUNCIONARIOS DESTE DEPARTAMENTO - DEZEMBRO/2014 (16 A 31/12/2014).
Prefeitura	1393	04/12/2014	PMC - SECRETARIA OBRAS E SERVIÇOS URBANOS - FOLHA	2.143,30	2.143,30	2.143,30	PELA DESPESA DE PESSOAL EMPENHADA REFERENTE A RESCISÕES DOS FUNCIONARIOS DESTE DEPARTAMENTO - DEZEMBRO/2014 (01 A 15/12/2014).
Prefeitura	1456	17/12/2014	PMC - SECRETARIA OBRAS E SERVIÇOS URBANOS - FOLHA	137.498,33	137.498,33	137.498,33	PELA DESPESA DE PESSOAL EMPENHADA REFERENTE A RESCISÕES DOS FUNCIONARIOS DESTE DEPARTAMENTO - DEZEMBRO/2014 (16 A 31/12/2014).

FM Educação	<u>798</u>	17/12/2014	ENSINO FUNDAMENTAL 40% - FOLHA DE PAGAMENTO	6.732,77	6.732,77	6.732,77	PELA DESPESA DE PESSOAL EMPENHADA REFERENTE AOS VENCIMENTOS DOS FUNCIONÁRIOS DO FME - ENSINO FUNDAMENTAL E OUTROS (FUNDEB 40%) - DEZEMBRO DE 2014 - RESCISÃO 16/12/2014 À 31/12/2014.
FM Educação	<u>762</u>	05/12/2014	ENSINO FUNDAMENTAL 40% - FOLHA DE PAGAMENTO	130.451,29	130.451,29	130.451,29	PELA DESPESA DE PESSOAL EMPENHADA REFERENTE AOS VENCIMENTOS DOS FUNCIONÁRIOS DO FME - ENSINO FUNDAMENTAL E OUTROS (FUNDEB 40%) - DEZEMBRO DE 2014 - RESCISÃO 01/12/2014 À 15/12/2014.
FM Educação	<u>764</u>	05/12/2014	ENSINO FUNDAMENTAL 60% - FOLHA DE PAGAMENTO	638.893,97	638.893,97	638.893,97	PELA DESPESA DE PESSOAL EMPENHADA REFERENTE AOS VENCIMENTOS DOS FUNCIONÁRIOS DO FME - ENSINO FUNDAMENTAL(FUNDEB 60%). RELATIVO AO MÊS DE DEZEMBRO DE 2014. RESCISÃO DE 01 A 15/12/2014.
FM Educação	<u>800</u>	17/12/2014	ENSINO FUNDAMENTAL PRÓPRIO - FOLHA DE PAGAMENTO	13.026,34	13.026,34	13.026,34	PELA DESPESA DE PESSOAL EMPENHADA REFERENTE AOS VENCIMENTOS DOS FUNCIONÁRIOS DO FME - ENSINO FUNDAMENTAL, PRÓPRIO, RELATIVO AO MÊS DE DEZEMBRO DE 2014 - RESCISÃO 16/12/2014 À 31/12/2014.
FM Educação	<u>759</u>	05/12/2014	ENSINO FUNDAMENTAL PRÓPRIO - FOLHA DE PAGAMENTO	14.194,93	14.194,93	14.194,93	PELA DESPESA DE PESSOAL EMPENHADA REFERENTE AOS VENCIMENTOS DOS FUNCIONÁRIOS DO FME - ENSINO FUNDAMENTAL, PRÓPRIO, RELATIVO AO MÊS DE DEZEMBRO DE 2014 - RESCISÃO 01/12/2014 À 15/12/2014.
FM Educação	<u>761</u>	05/12/2014	ENSINO INFANTIL 40% - FOLHA DE PAGAMENTO	117.773,21	117.773,21	117.773,21	PELA DESPESA DE PESSOAL EMPENHADA REFERENTE AOS VENCIMENTOS DOS FUNCIONÁRIOS DO FME - ENSINO INFANTIL E OUTROS, (FUNDEB 40%), RELATIVO AO MÊS DE DEZEMBRO DE 2014 - RESCISÃO 01/12/2014 À 15/12/2014.
FM Educação	<u>763</u>	05/12/2014	ENSINO INFANTIL 60% - FOLHA DE PAGAMENTO	1.133.685,20	1.133.685,20	1.133.685,20	PELA DESPESA DE PESSOAL EMPENHADA REFERENTE AOS VENCIMENTOS DOS FUNCIONÁRIOS DO FME - ENSINO INFANTIL, (FUNDEB 60%) RELATIVO AO MÊS DE DEZEMBRO DE 2014. RESCISÃO DE 01 A 15/12/2014.
FM Educação	<u>799</u>	17/12/2014	ENSINO INFANTIL 60% - FOLHA DE PAGAMENTO	2.903,33	2.903,33	2.903,33	PELA DESPESA DE PESSOAL EMPENHADA REFERENTE AOS VENCIMENTOS DOS FUNCIONÁRIOS DO FME - ENSINO INFANTIL, (FUNDEB 60%) RELATIVO AO MÊS DE DEZEMBRO DE 2014. RESCISÃO DE 16 A 31/12/2014.
FM Educação	<u>760</u>	05/12/2014	ENSINO INFANTIL PRÓPRIO - FOLHA DE PAGAMENTO	180,36	180,36	180,36	PELA DESPESA DE PESSOAL EMPENHADA REFERENTE AOS VENCIMENTOS DOS FUNCIONÁRIOS DO FME - ENSINO INFANTIL(PRÓPRIO), RELATIVO AO MÊS DE DEZEMBRO DE 2014 - RESCISÃO 01/12/2014 À 15/12/2014.
FM Educação	<u>801</u>	17/12/2014	ENSINO INFANTIL PRÓPRIO - FOLHA DE PAGAMENTO	11.366,26	11.366,26	11.366,26	PELA DESPESA DE PESSOAL EMPENHADA REFERENTE AOS VENCIMENTOS DOS FUNCIONÁRIOS DO FME - ENSINO INFANTIL(PRÓPRIO), RELATIVO AO MÊS DE DEZEMBRO DE 2014 - RESCISÃO 16/12/2014 À 31/12/2014.



FM Saúde	<u>965</u>	04/12/2014	FUNDO MUNICIPAL DE SAUDE - FOLHA DE PAGAMENTO	4.095,41	4.095,41	4.095,41	PELA DESPESA DE PESSOAL EMPENHADA REFERENTE AOS VENCIMENTOS DOS FUNCIONARIOS - FMS, RELATIVO AO MÊS DE DEZEMBRO DE 2014. RESCISÃO DE 01 A 15/12/2014.
FM Saúde	<u>1027</u>	17/12/2014	FUNDO MUNICIPAL DE SAUDE - FOLHA DE PAGAMENTO	17.706,02	17.706,02	17.706,02	PELA DESPESA DE PESSOAL EMPENHADA REFERENTE AOS VENCIMENTOS DOS FUNCIONARIOS - FMS, RELATIVO AO MÊS DE DEZEMBRO DE 2014. RESCISÃO DE 16 A 31/12/2014.
FM Saúde	<u>966</u>	04/12/2014	FUNDO MUNICIPAL DE SAUDE - PACS - FOLHA DE PAGAMEN	4.345,50	4.345,50	4.345,50	PELA DESPESA DE PESSOAL EMPENHADA REFERENTE AOS VENCIMENTOS DOS FUNCIONARIOS - PACS, RELATIVO AO MÊS DE DEZEMBRO DE 2014. RESCISÃO DE 01 A 15/12/2014.
FM Saúde	<u>1026</u>	17/12/2014	FUNDO MUNICIPAL DE SAUDE - PACS - FOLHA DE PAGAMEN	4.752,56	4.752,56	4.752,56	PELA DESPESA DE PESSOAL EMPENHADA REFERENTE AOS VENCIMENTOS DOS FUNCIONARIOS - PACS, RELATIVO AO MÊS DE DEZEMBRO DE 2014. RESCISÃO DE 16 A 31/12/2014.
FM Saúde	<u>964</u>	04/12/2014	FUNDO MUNICIPAL DE SAUDE - PSF - FOLHA DE PAGAMENT	3.848,30	3.848,30	3.848,30	PELA DESPESA DE PESSOAL EMPENHADA REFERENTE AOS VENCIMENTOS DOS FUNCIONARIOS - PSF, RELATIVO AO MÊS DE DEZEMBRO DE 2014. RESCISÃO 01 A 15/12/2014.
FM Saúde	<u>1028</u>	17/12/2014	FUNDO MUNICIPAL DE SAUDE - PSF - FOLHA DE PAGAMENT	24.641,96	24.641,96	24.641,96	PELA DESPESA DE PESSOAL EMPENHADA REFERENTE AOS VENCIMENTOS DOS FUNCIONARIOS - PSF, RELATIVO AO MÊS DE DEZEMBRO DE 2014. RESCISÃO 16 A 31/12/2014.
FM Agricultura	<u>132</u>	18/12/2014	FUNDO MUNICIPAL DE AGRICULTURA - FOLHA DE PAGAMENT	29.011,67	29.011,67	29.011,67	PELA DESPESA DE PESSOAL EMPENHADA REFERENTE AOS VENCIMENTOS DOS FUNCIONÁRIOS FUNDO MUNICIPAL DE AGRICULTURA - DEZEMBRO DE 2014 - RESCISÃO DE 16/12/2014 A 31/12/2014.
FM Assist. Social	<u>606</u>	18/12/2014	FMAS - CRAS- FOLHA DE PAGAMENTO	2.562,53	2.562,53	2.562,53	PELA DESPESA DE PESSOAL EMPENHADA REFERENTE AOS VENCIMENTOS DOS FUNCIONÁRIOS - CRAS, RELATIVA AO MÊS DE DEZEMBRO DE 2014 - RESCISÃO 16/12/2014 A 31/12/2014.
FM Assist. Social	<u>574</u>	05/12/2014	FMAS - CREAS - PVMC - FOLHA DE PAGAMENTO	2.988,70	2.988,70	2.988,70	PELA DESPESA DE PESSOAL EMPENHADA REFERENTE AOS VENCIMENTOS DOS FUNCIONÁRIOS - CREAS PISO VARIÁVEL MEDIA COMPLEXIDADE, RELATIVO AO MÊS DE DEZEMBRO DE 2014 - RESCISÃO 01/12/2014 À 15/12/2014.
FM Assist. Social	<u>608</u>	18/12/2014	FMAS - CREAS - PVMC - FOLHA DE PAGAMENTO	4.623,25	4.623,25	4.623,25	PELA DESPESA DE PESSOAL EMPENHADA REFERENTE AOS VENCIMENTOS DOS FUNCIONÁRIOS - CREAS PISO VARIÁVEL MEDIA COMPLEXIDADE, RELATIVO AO MÊS DE DEZEMBRO DE 2014 - RESCISÃO 16/12/2014 A 31/12/2014.
FM Assist. Social	<u>575</u>	05/12/2014	FMAS - CREAS PVMC II - FOLHA DE PAGAMENTO	20.453,29	20.453,29	20.453,29	PELA DESPESA DE PESSOAL EMPENHADA REFERENTE AOS VENCIMENTOS DOS FUNCIONÁRIOS - CREAS PISO FIXO DE MEDIA COMPLEXIDADE II, RELATIVO AO MÊS DE DEZEMBRO DE 2014 - RESCISÃO DE 01/12/2014 À 15/12/2014.



FM Assist. Social	<u>607</u>	18/12/2014	FMAS - FOLHA DE PAGAMENTO	7.672,05	7.672,05	7.672,05	PELA DESPESA DE PESSOAL EMPENHADA REFERENTE AOS VENCIMENTOS DOS FUNCIONÁRIOS - FMAS, RELATIVO AO MÊS DE DEZEMBRO DE 2014 - RESCISÃO 16/12/2014 A 31/12/2014.
FM Água e Esgoto	<u>266</u>	04/12/2014	SANEAMENTO BASICO - FOLHA DE PAGAMENTO	144,46	144,46	144,46	PELA DESPESA DE PESSOAL EMPENHADA REFERENTE FOLHA DE PAGAMENTO DO FUNDO MUNICIPAL DE SANEAMENTO BÁSICO DE CAMBORIÚ - FUNDES B, RELATIVO AO MÊS DE DEZEMBRO DE 2014.RESCISÃO 01 A 15/12/2014
FM Água e Esgoto	<u>279</u>	17/12/2014	SANEAMENTO BASICO - FOLHA DE PAGAMENTO	14.894,82	14.894,82	14.894,82	PELA DESPESA DE PESSOAL EMPENHADA REFERENTE FOLHA DE PAGAMENTO DO FUNDO MUNICIPAL D
<b>TOTAL</b>				<b>2.365.612,32</b>	<b>2.365.612,32</b>	<b>2.365.612,32</b>	