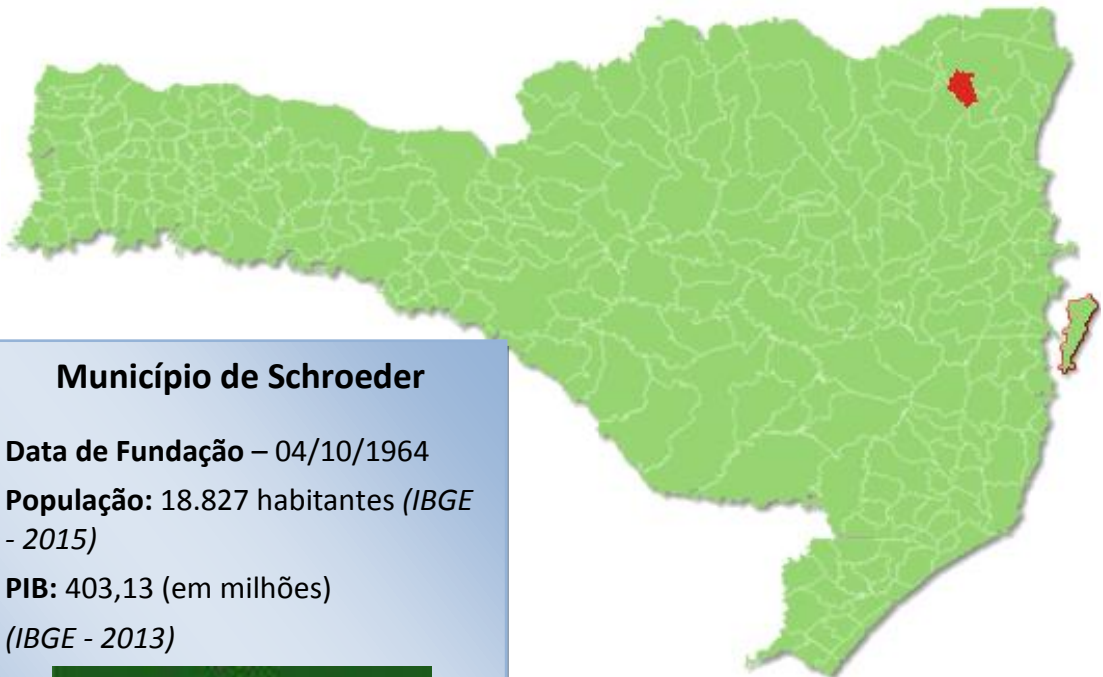




TRIBUNAL  
DE CONTAS  
DE SANTA  
CATARINA

## PRESTAÇÃO DE CONTAS DO PREFEITO EXERCÍCIO DE 2015



### Município de Schroeder

**Data de Fundação** – 04/10/1964

**População:** 18.827 habitantes (IBGE - 2015)

**PIB:** 403,13 (em milhões)  
(IBGE - 2013)



## SUMÁRIO

INTRODUÇÃO .....	4
1.1. DA SOLICITAÇÃO DA REAPRECIÇÃO PELO PREFEITO MUNICIPAL ....	5
1.2. RESTRIÇÕES APURADAS NA ANÁLISE PRELIMINAR (RELATÓRIO Nº 2146/2016) .....	5
2. CARACTERIZAÇÃO DO MUNICÍPIO .....	9
3. ANÁLISE DA GESTÃO ORÇAMENTÁRIA .....	10
3.1. Apuração do resultado orçamentário .....	11
3.2. Análise do resultado orçamentário .....	11
3.3. Análise das receitas e despesas orçamentárias .....	12
4. ANÁLISE DA GESTÃO PATRIMONIAL E FINANCEIRA .....	19
4.1. Situação Patrimonial .....	20
4.2. Análise do resultado financeiro .....	21
4.2.1. Análise do resultado financeiro por especificação de fontes de recursos .....	22
4.3. Análise da evolução patrimonial e financeira .....	24
5. ANÁLISE DO CUMPRIMENTO DE LIMITES .....	27
5.1. Saúde .....	27
5.2. Ensino .....	29
5.2.1. Limite de 25% das receitas de impostos e transferências .....	29
5.2.2. FUNDEB .....	31
5.3. Limites de gastos com pessoal (LRF) .....	34
5.3.1. Limite máximo para os gastos com pessoal do Município .....	34
5.3.2. Limite máximo para os gastos com pessoal do Poder Executivo .....	35
5.3.3. Limite máximo para os gastos com pessoal do Poder Legislativo .....	37
6. CONSELHOS MUNICIPAIS .....	38
6.1. Conselho Municipal de Acompanhamento e Controle Social do FUNDEB (CACS – FUNDEB) .....	39
6.2. Conselho Municipal de Saúde (CMS) .....	40
6.3. Conselho Municipal dos Direitos da Criança e do Adolescente .....	44
6.4. Conselho Municipal de Assistência Social (CMAS) .....	44
6.5. Conselho Municipal de Alimentação Escolar (CMAE) .....	45

---

6.6. Conselho Municipal do Idoso (ou da Pessoa Idosa ou dos Direitos da Pessoa Idosa) .....	46
7. DO CUMPRIMENTO DA LEI COMPLEMENTAR N° 131/2009 E DO DECRETO FEDERAL N° 7.185/2010 .....	47
8. RESTRIÇÕES APURADAS .....	51
9. SÍNTESE DO EXERCÍCIO DE 2015 .....	52
CONCLUSÃO .....	52
ANEXO .....	54
APÊNDICE .....	55

<b>PROCESSO</b>	<b>PCP 16/00095612</b>
<b>UNIDADE</b>	Município de <b>Schroeder</b>
<b>RESPONSÁVEL</b>	Sr. Osvaldo Jurck - Prefeito Municipal
<b>ASSUNTO</b>	Prestação de Contas do Prefeito referente ao ano de 2015 - Reapreciação
<b>RELATÓRIO N°</b>	355/2017

## INTRODUÇÃO

O Tribunal de Contas de Santa Catarina, no uso de suas competências para a efetivação do controle externo consoante disposto no artigo 31, § 1º, da Constituição Federal e dando cumprimento às atribuições assentes nos artigos 113 da Constituição Estadual e 50 e 54 da Lei Complementar nº 202/2000, procedeu ao exame das Contas apresentadas pelo Município de Schroeder, relativas ao exercício de 2015.

O presente Relatório abrange a análise do Balanço Anual do exercício financeiro de 2015 e as informações dos registros contábeis e de execução orçamentária enviadas por meio eletrônico, buscando evidenciar os resultados alcançados pela Administração Municipal, em atendimento às disposições dos artigos 20 a 26 da Resolução nº TC-16/94, alterada pela Resolução nº TC-77/2013, e artigo 22 da Instrução Normativa nº TC-02/2001, bem como o artigo 3º, I da Instrução Normativa nº TC-04/2004.

A referida análise deu-se basicamente na situação Patrimonial, Financeira e na Execução Orçamentária do Município, não envolvendo o exame de legalidade e legitimidade dos atos de gestão, o resultado de eventuais auditorias oriundas de denúncias, representações e outras, que devem integrar processos específicos, a serem submetidos à apreciação deste Tribunal de Contas.

No que tange a análise da situação Patrimonial e Financeira foram abordados aspectos sobre a composição do Balanço, apuração do resultado financeiro e de quocientes patrimoniais e financeiros para auxiliar a análise dos resultados ao longo dos últimos cinco exercícios.

Registre-se que a média regional indicada no presente relatório corresponde à respectiva Associação de Municípios que abrange Schroeder, sendo que as médias do exercício em análise foram geradas em 10/04/2017 conforme base de dados constituída a partir das informações bimestrais encaminhadas pelos municípios através do Sistema e-Sfinge e as médias dos

exercícios anteriores a partir dos dados analisados, julgados ou apreciados por este Tribunal.

Com referência a análise da Gestão Orçamentária tomou-se por base os instrumentos legais do processo orçamentário, a execução do orçamento de forma consolidada a apuração e a evolução do resultado orçamentário, atentando-se para o cumprimento dos limites constitucionais e legais estabelecidos no ordenamento jurídico vigente.

## **1.1. DA SOLICITAÇÃO DA REAPRECIAÇÃO PELO PREFEITO MUNICIPAL**

Procedido o exame das contas do exercício de 2015, do Município de Schroeder, foi emitido o Relatório nº **2146/2016**, integrante do Processo **PCP 16/00095612**.

Referido processo seguiu tramitação normal, sendo apreciado pelo Tribunal Pleno em sessão de 30/11/2016, que decidiu recomendar à Egrégia Câmara de Vereadores a APROVAÇÃO das contas do exercício de 2015, da Prefeitura Municipal de Schroeder.

Esta decisão foi comunicada ao Sr. Prefeito Municipal de Schroeder, pelo ofício nº 1.173/2017 de 13/02/2017 e publicada no Diário Oficial do Estado - D.O.E., em 19/12/2016.

O Prefeito Municipal pelo ofício nº 85/2016 de 09/12/2016, solicitou a reapreciação das referidas contas nos termos do artigo 55, da Lei Complementar 202/2000 e do artigo 93, I, do Regimento Interno, assim como remeteu documentos acostados às fls. 334 a 340 dos autos.

Assim, retornaram os autos a esta Diretoria para a devida reapreciação.

## **1.2. RESTRIÇÕES APURADAS NA ANÁLISE PRELIMINAR (RELATÓRIO Nº 2146/2016)**

### **1.2.1 RESTRIÇÕES DE ORDEM LEGAL**

- 1.2.1.1 Despesas empenhadas (R\$ 6.864.373,86) com a Especificação da Fonte de Recursos do FUNDEB em montante superior aos recursos auferidos no exercício

(R\$ 6.873.786,37), na ordem de R\$ 9.412,51, em desacordo com os artigos 8º, parágrafo único, da Lei Complementar nº 101/2000 c/c o artigo 50, I, do mesmo diploma legal. (Sistema e-Sfinge e Quadro 16 e item 8.1.1).

(Relatório nº 2146/2016, de Prestação de Contas do Prefeito, Análise Preliminar)

#### **Manifestação da Unidade:**

A resposta do Responsável encontra-se apensada aos autos as folhas 334 à 340.

#### **Considerações da Análise Técnica:**

Alega o Responsável que a presente irregularidade decorreria de uma compensação de receita relacionada a despesas com a cota patronal do INSS do período de julho a outubro e dezembro de 2015.

Afirma ainda, que referida compensação foi efetuada por meio de restituição correspondente aos empenhos pagos, todavia, não identificou qual a Fonte de Recursos onde ocorreu o registro de tal ingresso, nem tampouco apresentou relação dos empenhos relacionados à Fonte de Recursos do FUNDEB e pagos com a receita de restituição do INSS.

Tendo em vista a corroboração pelo Recorrente, bem como ante a ausência de justificativas e/ou documentos que modificassem o apurado pela instrução fica mantida a restrição.

- 1.2.1.2 Divergência, no valor de **R\$ 1.400,83**, entre as Transferências Financeiras Recebidas (R\$ 9.692.174,76) e as Transferências Financeiras Concedidas (R\$ 9.693.575,59), evidenciadas no Balanço Financeiro – Anexo 13 da Lei nº 4.320/64, caracterizando afronta ao artigo 85 da referida Lei (fls. 139 a 151 e item 8.1.2).

(Relatório nº 2146/2016, de Prestação de Contas do Prefeito, Análise Preliminar)

#### **Manifestação da Unidade:**

A resposta do Responsável encontra-se apensada aos autos as folhas 334 à 340.

### Considerações da Análise Técnica:

Tendo em vista que o Recorrente apresentou esclarecimentos para as irregularidades dos itens 1.2.1.2 e 1.2.1.3 deste Relatório conjuntamente, esta instrução procederá suas ponderações concomitantemente para referidos itens.

Justifica-se o Requerente, informando que no final do exercício a Prefeitura realizou uma transferência para o Fundo Municipal de Saúde, todavia a Tesouraria ao não identificar a origem do referido valor na conta banco deixou respectivo montante na conciliação bancária, sendo que deveria ter feito o lançamento em transferência recebida.

No entendimento do Responsável, tais fatos teriam ocasionado, no seu entendimento, a divergência entre as transferências financeiras concedidas e recebidas, bem como no saldo patrimonial, alegando que referidas divergências seriam corrigidas no via lançamento contábil no exercício atual..

Registra-se por oportuno, que não foi apontado pela instrução, divergência no saldo patrimonial, mas sim divergência, no valor de R\$ 1.400,83, apurada entre a variação do saldo patrimonial financeiro (R\$ 141.186,11) e o resultado da execução orçamentária – Superávit (R\$ 100.783,05), considerando o cancelamento de restos a pagar de R\$ 41.803,89, em afronta ao artigo 102 da Lei nº 4.320/64.

Como pode-se observar, o Responsável reconhece a existência das irregularidades, corroborando o apontado por este corpo instrutivo.

Ante o exposto, frisa-se que as informações relativas ao Balanço Anual da Unidade e balancetes do razão bimestrais remetidos à esta Corte de Contas foram submetidos à verificação e assinatura, momento no qual deveriam ter sido identificadas as possíveis impropriedades.

Ficam mantidas portanto, as restrições dos itens 1.2.1.2 e 1.2.1.3 deste Relatório.

- 1.2.1.3 Divergência, no valor de **R\$ 1.400,83**, apurada entre a variação do saldo patrimonial financeiro (R\$ 141.186,11) e o resultado da execução orçamentária – Superávit (R\$ 100.783,05), considerando o cancelamento de restos a pagar de R\$ 41.803,89, em afronta ao artigo 102 da Lei nº 4.320/64

(Quadros 02 e 11 e item 8.1.3).

(Relatório nº 2146/2016, de Prestação de Contas do Prefeito, Análise Preliminar)

**Manifestação da Unidade:**

A resposta do Responsável encontra-se apensada aos autos as folhas 334 à 340.

**Considerações da Análise Técnica:**

Tendo em vista que a Responsável remeteu as mesmas justificativas que as apresentadas no item 1.2.1.2, deste Relatório, reportamo-nos a elas, concluindo pela manutenção do apontamento.

- 1.2.1.4 Ausência de disponibilização em meios eletrônicos de acesso público, no prazo estabelecido, de informações pormenorizadas sobre a execução orçamentária e financeira, de modo a garantir a transparência da gestão fiscal com os requisitos mínimos necessários, em descumprimento ao estabelecido no artigo 48-A, II, da Lei Complementar nº 101/2000 e art. 7º, II, do Decreto Federal nº 7.185/2010 (Capítulo 7).

(Relatório nº 2146/2016, de Prestação de Contas do Prefeito, Análise Preliminar)

**Manifestação da Unidade:**

A resposta do Responsável encontra-se apensada aos autos as folhas 334 à 340.

**Considerações da Análise Técnica:**

Nesta oportunidade, argumenta o Responsável que no seu entendimento o Município estaria cumprindo as disposições do estabelecido no artigo art. 7º, II, do Decreto Federal nº 7.185/2010, encaminhando pesquisa efetuada ao portal da transparência municipal, juntado aos autos à fl. 339.

Em função dos esclarecimentos prestados, a instrução procedeu nova verificação nos dados de transparência do Município, apurando-se nesta ocasião a divulgação de informações relativas ao Lançamento da Receita, conforme print da tela, acostado aos autos a fl. 341.

Ante o exposto, considera-se sanada a presente restrição.

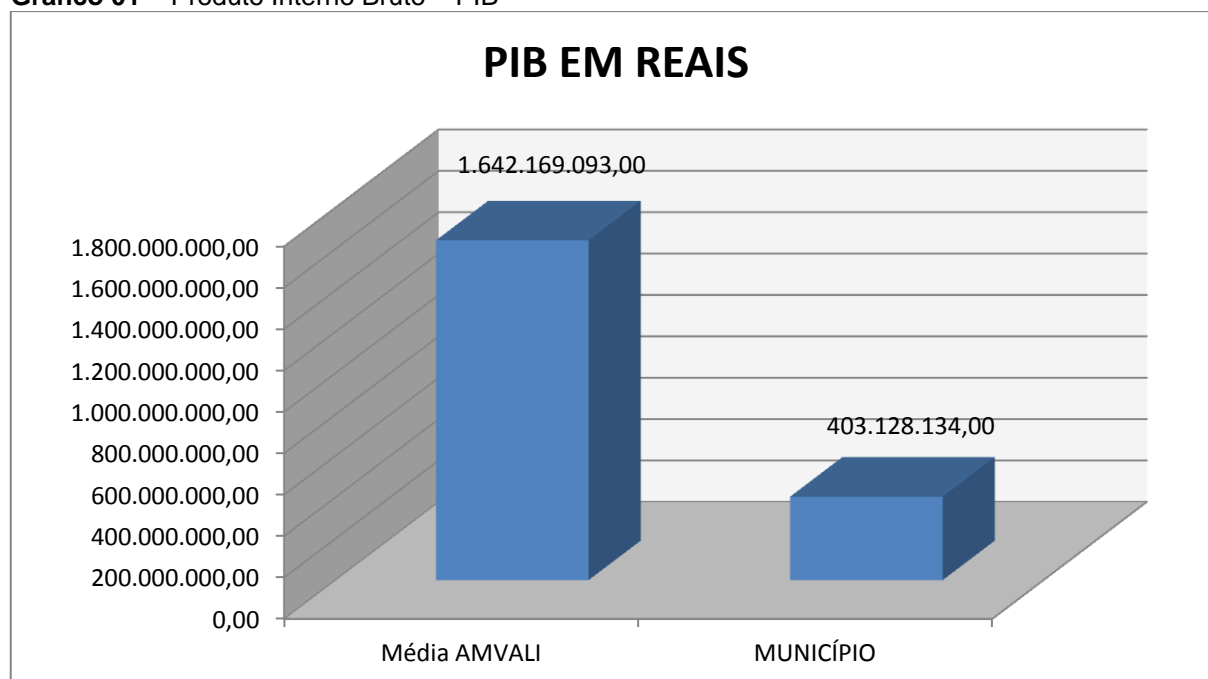


À luz das ponderações de ordem técnica referentes às justificativas apresentadas pelo responsável, por ventura do cumprimento das disposições contidas no art. 52 da Lei Complementar nº 202/2000 e art. 57, § 3º do Regimento Interno, conforme consta do item 1.2, as contas relativas ao exercício de 2015 passam a apresentar os seguintes dados:

## 2. CARACTERIZAÇÃO DO MUNICÍPIO

O Município de Schroeder tem uma população estimada em 18.827<sup>1</sup> habitantes e Índice de Desenvolvimento Humano de 0,77<sup>2</sup>. O Produto Interno Bruto alcançava o valor de R\$ 403.128.134,00<sup>3</sup>, revelando um PIB per capita à época de R\$ 22.985,98, considerando uma população estimada em 2013 de 17.538 habitantes.

**Gráfico 01** – Produto Interno Bruto – PIB



Fonte: IBGE – 2013

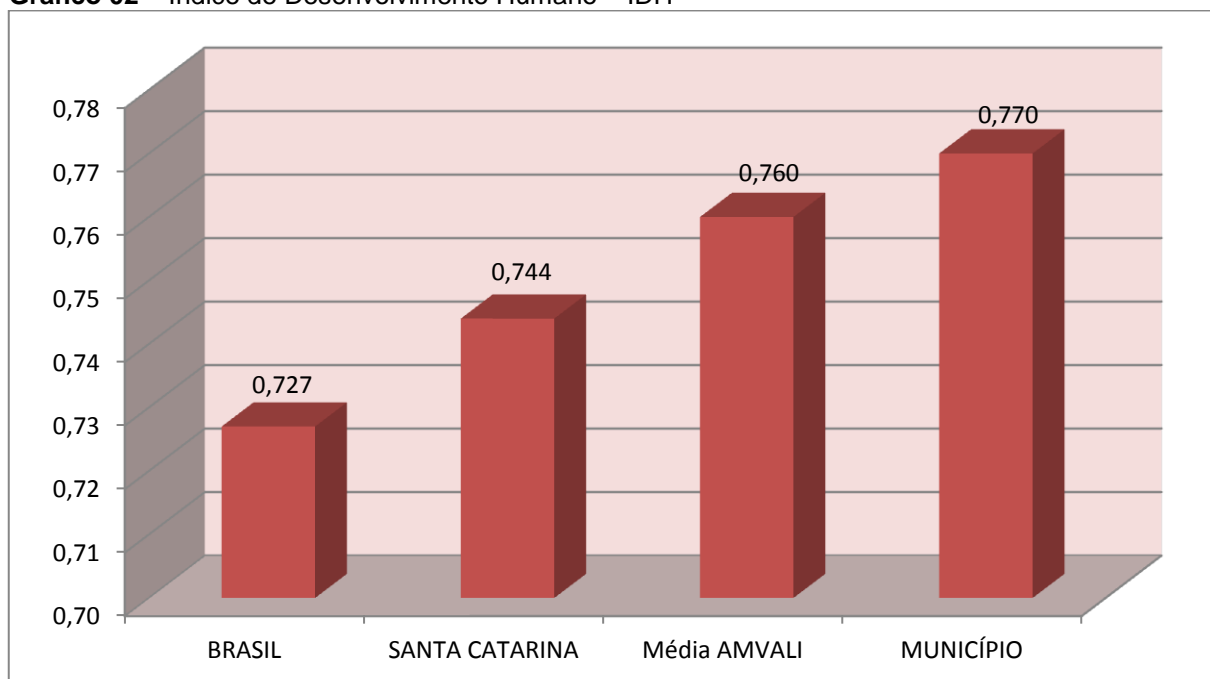
No tocante ao desenvolvimento econômico e social mensurado pelo IDH/PNUD/2010, o Município de Schroeder encontra-se na seguinte situação:

<sup>1</sup> IBGE - 2015

<sup>2</sup> PNUD - 2010

<sup>3</sup> Produto Interno Bruto dos Municípios – IBGE/2013

**Gráfico 02 – Índice de Desenvolvimento Humano – IDH**



Fonte: PNUD – 2010

### 3. ANÁLISE DA GESTÃO ORÇAMENTÁRIA

A análise da gestão orçamentária envolve os seguintes aspectos: demonstração da apuração do resultado orçamentário do presente exercício, com a demonstração dos valores previstos ou autorizados pelo Poder Legislativo; apurando-se quocientes que demonstram a evolução relativa do resultado da execução orçamentária do Município; a demonstração da execução das receitas e despesas, cotejando-as com os valores orçados, bem como a evolução do esforço tributário, IPTU per capita e o esforço de cobrança da dívida ativa. Por fim, apura-se o total da receita com impostos (incluindo as transferências de impostos) e a receita corrente líquida.

Segue abaixo os instrumentos de planejamento aplicáveis ao exercício em análise, as datas das audiências públicas realizadas e o valor da receita e despesa inicialmente orçadas:

**Quadro 01 – Leis Orçamentárias**

LEIS		DATA DAS AUDIÊNCIAS	RECEITA ESTIMADA	53.785.702,48
PPA	1960/2013	27/07/2013	DESPESA FIXADA	53.785.702,48
LDO	2049/2014	26/08/2014		
LOA	2075/2014	09/10/2014		

### 3.1. Apuração do resultado orçamentário

O confronto entre a receita arrecadada e a despesa realizada, resultou no Superávit de execução orçamentária da ordem de **R\$ 100.783,05**, correspondendo a **0,24%** da receita arrecadada.

Salienta-se que o resultado consolidado, Superávit de R\$ 100.783,05, é composto pelo resultado do Orçamento Centralizado - Prefeitura Municipal, Déficit de R\$ 265.941,97 e do conjunto do Orçamento das demais Unidades Municipais Superávit de R\$ 366.725,02.

Assim, a execução orçamentária do Município pode ser demonstrada, sinteticamente, da seguinte forma:

**Quadro 02** – Demonstração do Resultado da Execução Orçamentária (em Reais) – 2015

Descrição	Previsão/Autorização	Execução	% Executado
RECEITA	53.785.702,48	41.818.848,54	77,75
DESPESA (considerando as alterações orçamentárias)	62.183.250,54	41.718.065,49	67,09
<b>Superávit de Execução Orçamentária</b>		<b>100.783,05</b>	

**Fonte:** Demonstrativos do Balanço Geral consolidado.

Obs.: A divergência de R\$ 1.400,83 entre a variação do patrimônio financeiro e o resultado da execução orçamentária, considerando o cancelamento de Restos a Pagar no montante de R\$ 41.803,89, se refere à divergência entre as Transferências Financeiras Concedidas e Recebidas, e consta como restrição no Capítulo 8.

### 3.2. Análise do resultado orçamentário

A análise da evolução do resultado orçamentário é facilitada com o uso de quocientes, pois os resultados absolutos expressos nas demonstrações contábeis são relativizados, permitindo a comparação de dados entre exercícios e Municípios distintos.

A seguir é exibido quadro que evidencia a evolução do Quociente de Resultado Orçamentário do Município de Schroeder nos últimos 5 anos:

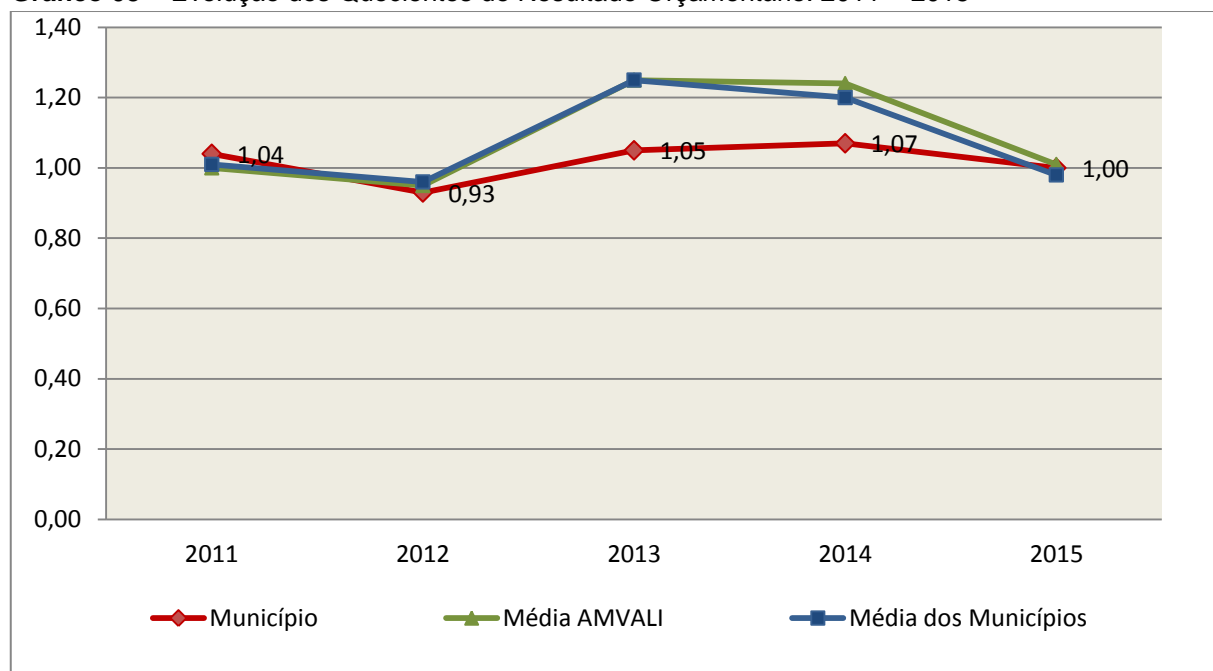
**Quadro 03** – Quocientes de Resultado Orçamentário – 2011-2015

ITENS / ANO		2011	2012	2013	2014	2015
1	Receita realizada	27.872.582,42	33.468.639,47	34.068.126,76	38.406.661,47	41.818.848,54
2	Despesa executada	26.859.950,53	35.864.375,16	32.421.880,46	35.967.376,18	41.718.065,49
QUOCIENTE		2011	2012	2013	2014	2015
Resultado Orçamentário (1÷2)		1,04	0,93	1,05	1,07	1,00

**Fonte:** Demonstrativos do Balanço Geral Consolidado e análise técnica.

O resultado orçamentário pode ser verificado por meio do quociente entre a receita orçamentária e a despesa orçamentária. Quando esse indicador for superior a 1,00 tem-se que o resultado orçamentário foi superavitário (receitas superiores às despesas).

**Gráfico 03** – Evolução dos Quocientes de Resultado Orçamentário: 2011 – 2015



**Fonte:** Demonstrativos dos Balanços Gerais consolidados e análise técnica.

### 3.3. Análise das receitas e despesas orçamentárias

Os quadros que sintetizam a execução das receitas e despesas no exercício trazem também os valores previstos ou autorizados pelo Legislativo Municipal, de forma que se possa avaliar a destinação de recursos pelo Poder Executivo, bem como o cumprimento de imposições constitucionais.

No âmbito do Município, a receita orçamentária pode ser entendida como os recursos financeiros arrecadados para fazer frente às suas despesas.

A receita arrecadada do exercício em exame atingiu o montante de **R\$ 41.818.848,54**, equivalendo a **77,75%** da receita orçada.

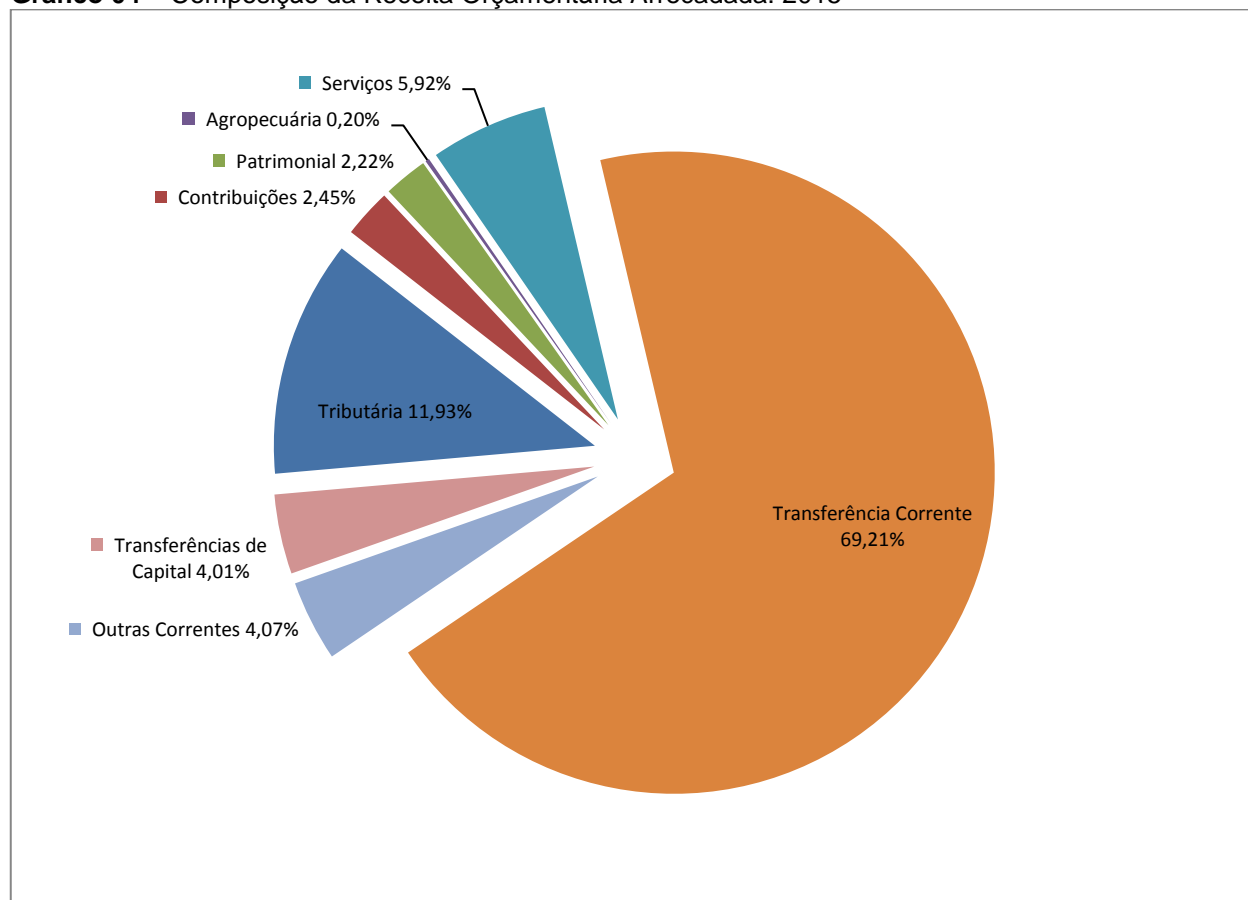
As receitas por origem e o cotejamento entre os valores previstos e os arrecadados são assim demonstrados:

**Quadro 04** – Comparativo da Receita Orçamentária Prevista e Arrecadada (em Reais): 2015

RECEITA POR ORIGEM	PREVISÃO	ARRECAÇÃO	% ARRECADADO
Receita Tributária	4.630.489,37	4.987.270,87	<u>107,71</u>
Receita de Contribuições	741.633,88	1.025.889,08	<u>138,33</u>
Receita Patrimonial	465.200,00	926.346,12	<u>199,13</u>
Receita Agropecuária	90.000,00	82.936,28	<u>92,15</u>
Receita de Serviços	2.244.720,00	2.474.815,34	<u>110,25</u>
Transferências Correntes	32.218.936,28	28.941.736,70	<u>89,83</u>
Outras Receitas Correntes	939.361,95	1.701.936,82	<u>181,18</u>
<b>RECEITA CORRENTE</b>	<b>41.330.341,48</b>	<b>40.140.931,21</b>	<b>97,12</b>
Operações de Crédito	6.200.000,00	-	-
Alienação de Bens	64.516,00	-	-
Transferências de Capital	6.190.845,00	1.677.917,33	<u>27,10</u>
<b>RECEITA DE CAPITAL</b>	<b>12.455.361,00</b>	<b>1.677.917,33</b>	<b>13,47</b>
<b>TOTAL DA RECEITA</b>	<b>53.785.702,48</b>	<b>41.818.848,54</b>	<b>77,75</b>

**Fonte:** <sup>1</sup>Dados do Sistema e-Sfinge – Módulo Planejamento e <sup>2</sup>Demonstrativos do Balanço Geral consolidado.

**Gráfico 04** – Composição da Receita Orçamentária Arrecadada: 2015

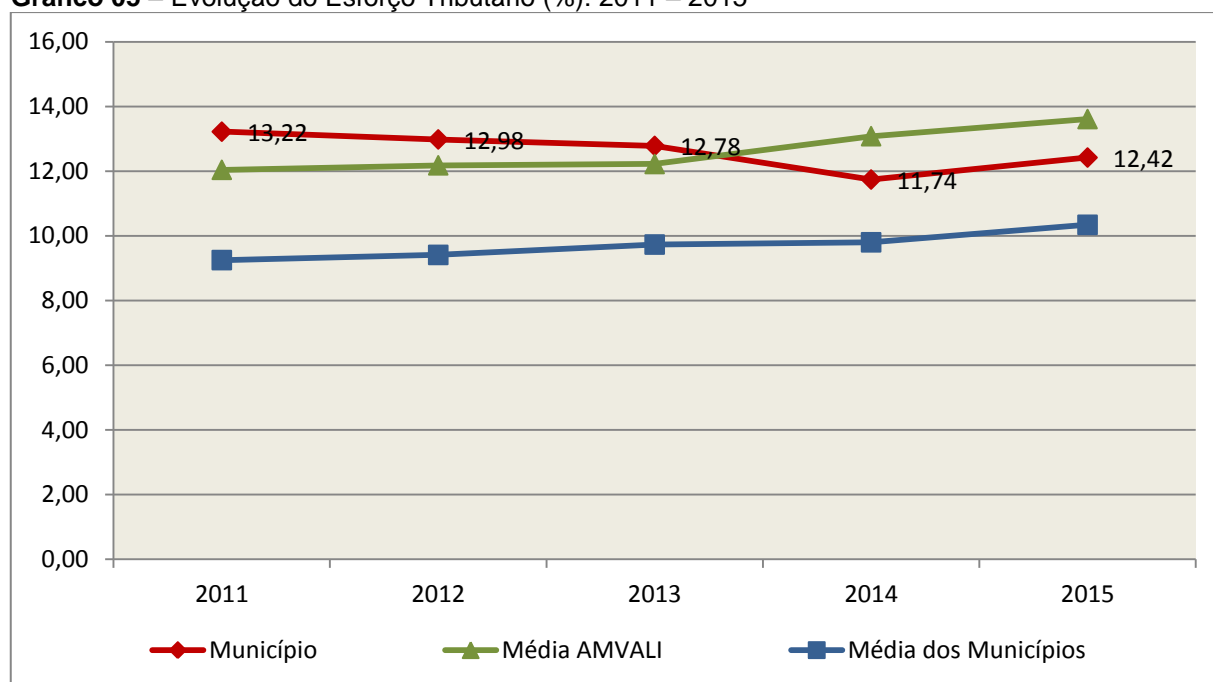


**Fonte:** Demonstrativos do Balanço Geral consolidado.

O gráfico anterior apresenta a relação de cada receita por origem com o total arrecadado no exercício. Destaca-se que parcela significativa da receita, **69,21%**, está concentrada nas transferências correntes.

Um aspecto importante a ser analisado na gestão da receita orçamentária pode ser traduzido como “esforço tributário”. O gráfico que segue mostra a evolução da receita tributária em relação ao total das receitas correntes do Município.

**Gráfico 05** – Evolução do Esforço Tributário (%): 2011 – 2015

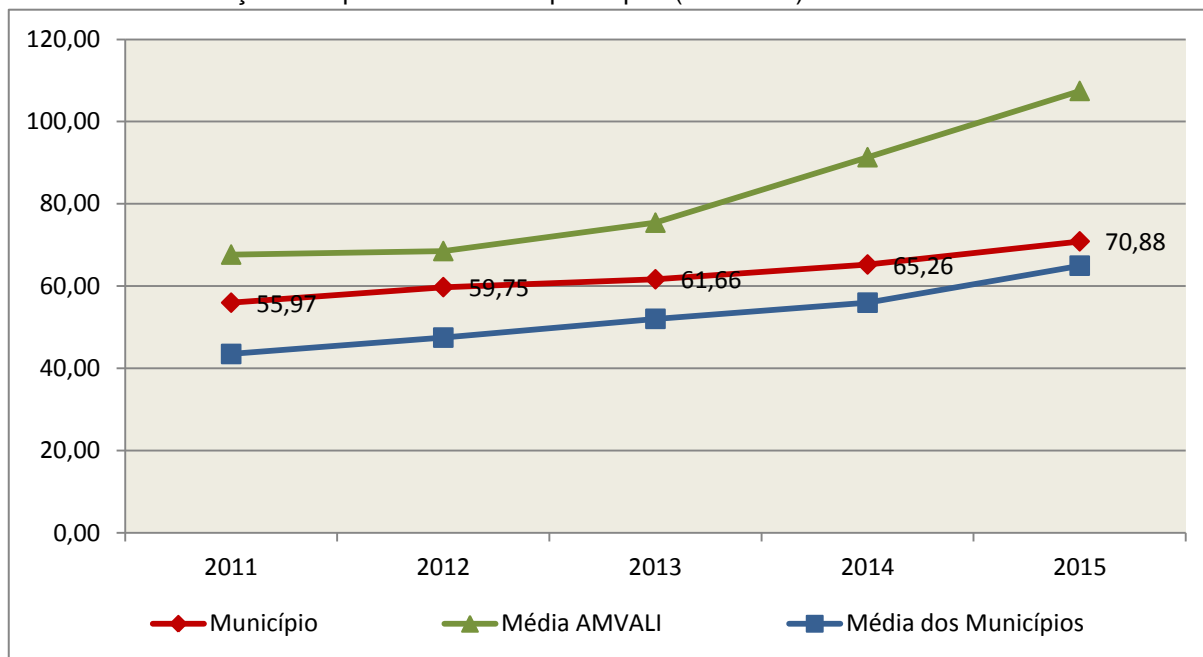


**Fonte:** Demonstrativos dos Balanços Gerais consolidados e análise técnica.

Relativamente às receitas arrecadadas, deve-se dar destaque às receitas próprias com impostos no exercício da competência tributária estabelecida constitucionalmente e exigida pela Lei de Responsabilidade Fiscal.

Nesse sentido, destaca-se no gráfico a seguir a evolução do IPTU arrecadado *per capita* nos últimos 5 (cinco) anos.

**Gráfico 06** – Evolução Comparativa do IPTU per capita (em Reais): 2011 – 2015



**Fonte:** Demonstrativos dos Balanços Gerais consolidados, IBGE e análise técnica.

A Dívida Ativa apresentou o seguinte comportamento no exercício em análise:

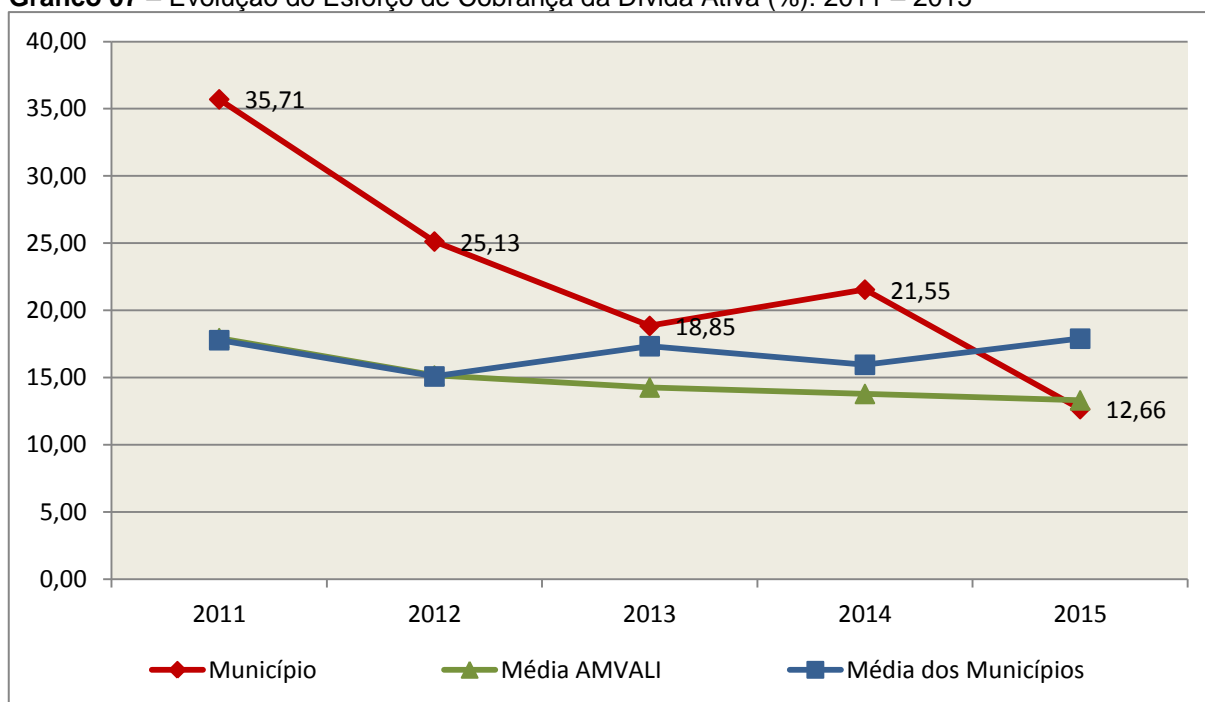
**Quadro 05** – Movimentação da Dívida Ativa (em Reais): 2015

Saldo Anterior	Inscrição/Transferências/Atualização	Recebimento	Transferências/Outras Baixas	Saldo Final
4.449.820,14	4.914.886,10	563.487,98	4.526.845,14	4.274.373,12

**Fonte:** Demonstrativos dos Balanços Gerais consolidados.

Importante também analisar a eficiência na cobrança da dívida ativa ao longo dos últimos cinco anos. O gráfico seguinte mostra o percentual de dívida ativa recebida em relação ao saldo do exercício anterior:

**Gráfico 07** – Evolução do Esforço de Cobrança da Dívida Ativa (%): 2011 – 2015



**Fonte:** Demonstrativos dos Balanços Gerais consolidados e análise técnica.

No tocante as despesas executadas em contraposição às orçadas (incluindo as alterações orçamentárias), segundo a classificação funcional, tem-se a demonstração do próximo quadro:

**Quadro 06** – Comparativo entre a Despesa por Função de Governo Autorizada e Executada: 2015

DESPESA POR FUNÇÃO DE GOVERNO	AUTORIZAÇÃO <sup>1</sup> (R\$)	EXECUÇÃO <sup>2</sup> (R\$)	% EXECUTADO
01-Legislativa	1.458.854,00	1.287.437,19	88,25
04-Administração	4.768.971,57	4.434.417,13	92,98
06-Segurança Pública	199.543,20	144.623,76	72,48
08-Assistência Social	1.506.153,90	1.183.034,87	78,55
10-Saúde	11.168.810,19	8.882.885,81	79,53
12-Educação	18.984.215,38	14.016.192,69	73,83
13-Cultura	902.089,87	457.048,30	50,67
15-Urbanismo	8.896.829,56	3.815.823,41	42,89
16-Habitação	121.500,00	2.670,00	2,20
17-Saneamento	8.389.237,82	2.226.061,01	26,53
18-Gestão Ambiental	1.223.002,13	1.103.314,89	90,21
20-Agricultura	843.883,05	721.605,62	85,51
22-Indústria	410.690,02	410.612,32	99,98
23-Comércio e Serviços	149.492,07	133.411,66	89,24
25-Energia	1.296.249,81	1.293.324,41	99,77



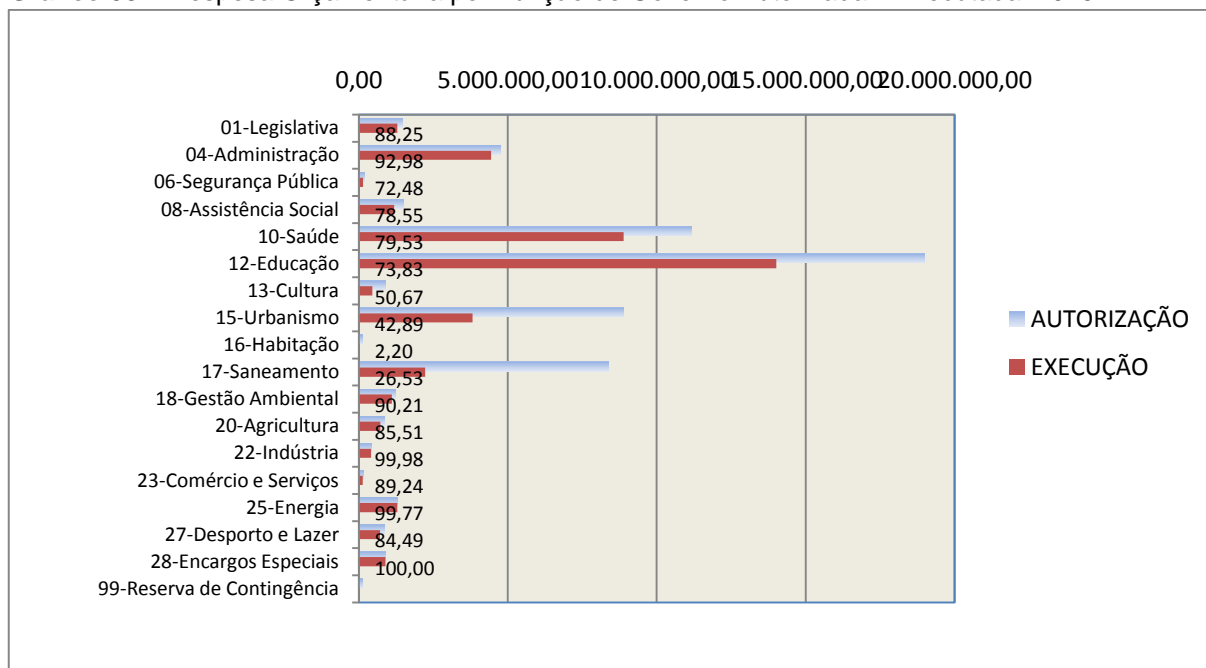
DESPESA POR FUNÇÃO DE GOVERNO	AUTORIZAÇÃO <sup>1</sup> (R\$)	EXECUÇÃO <sup>2</sup> (R\$)	% EXECUTADO
27-Desporto e Lazer	841.883,55	711.307,25	84,49
28-Encargos Especiais	894.295,99	894.295,17	100,00
99-Reserva de Contingência	127.548,43	-	-
<b>TOTAL DA DESPESA</b>	<b>62.183.250,54</b>	<b>41.718.065,49</b>	<b>67,09</b>

**Fontes:** <sup>1</sup>Dados do Sistema e-Sfinge – Módulo Planejamento e <sup>2</sup>Demonstrativos do Balanço Geral consolidado.

A análise entre despesa autorizada e executada configura-se importante quando se tem como objetivo subsidiar o parecer prévio, permitindo identificar quais funções foram priorizadas ou contingenciadas em relação à deliberação legislativa no tocante ao orçamento municipal.

O gráfico seguinte demonstra o cotejamento entre as despesas autorizadas e executadas segundo as funções de governo. Trata-se de uma representação gráfica do Quadro anterior.

**Gráfico 08** – Despesa Orçamentária por Função de Governo Autorizada x Executada: 2015



**Fonte:** Demonstrativos do Balanço Geral consolidado e análise técnica.

A evolução das despesas executadas por função de governo está demonstrada no quadro a seguir:

**Quadro 07** – Evolução das Despesas Executadas por Função de Governo (em Reais): 2011 – 2015

DESPESA POR FUNÇÃO DE GOVERNO	2011	2012	2013	2014	2015
01-Legislativa	730.457,34	1.244.268,95	1.427.419,27	1.702.599,59	1.287.437,19
04-Administração	2.987.202,30	3.046.537,12	3.098.208,43	3.612.984,54	4.434.417,13
06-Segurança Pública	287.426,95	279.988,89	344.844,64	118.283,29	144.623,76
08-Assistência Social	886.422,41	1.095.103,95	1.044.109,78	1.282.739,58	1.183.034,87
10-Saúde	5.347.054,77	7.036.242,29	6.779.813,12	8.213.632,69	8.882.885,81
12-Educação	7.339.734,99	8.793.012,39	10.158.227,93	11.114.423,93	14.016.192,69
13-Cultura	423.410,17	457.424,64	513.292,91	358.823,59	457.048,30
15-Urbanismo	4.131.414,48	8.685.455,86	3.364.877,18	3.223.378,59	3.815.823,41
16-Habitação	-	-	-	3.756,76	2.670,00
17-Saneamento	2.386.182,09	2.543.519,83	2.467.740,70	1.753.224,42	2.226.061,01
18-Gestão Ambiental	61.728,67	65.156,31	68.468,88	1.027.847,59	1.103.314,89
20-Agricultura	557.181,95	638.872,28	515.722,13	730.445,24	721.605,62
22-Indústria	41.800,00	-	14.500,00	235.850,95	410.612,32
23-Comércio e Serviços	40.707,22	46.764,85	56.665,21	97.982,57	133.411,66
25-Energia	499.893,02	564.262,28	489.003,91	517.876,60	1.293.324,41
27-Desporto e Lazer	529.305,42	764.071,85	564.988,75	629.714,41	711.307,25
28-Encargos Especiais	610.028,75	603.693,67	1.513.997,62	1.343.811,84	894.295,17
<b>TOTAL DA DESPESA REALIZADA</b>	<b>26.859.950,53</b>	<b>35.864.375,16</b>	<b>32.421.880,46</b>	<b>35.967.376,18</b>	<b>41.718.065,49</b>

Fonte: Demonstrativos do Balanço Geral consolidado.

No quadro a seguir, demonstra-se a apuração das receitas decorrente de impostos, informação utilizada no cálculo dos limites com saúde e educação.

**Quadro 08** – Apuração da Receita com Impostos: 2015

RECEITAS COM IMPOSTOS (incluídas as transferências de impostos)	Valor (R\$)	%
Imposto Predial e Territorial Urbano	1.334.521,66	5,00
Imposto sobre Serviços de Qualquer Natureza	1.288.636,17	4,82
Imposto sobre a Renda e Proventos de qualquer Natureza	731.058,54	2,74
Imposto s/Transmissão Inter vivos de Bens Imóveis e Direitos Reais sobre Bens Imóveis	458.953,15	1,72
Cota do ICMS	8.649.388,93	32,38
Cota-Parte do IPVA	1.373.425,87	5,14
Cota-Parte do IPI sobre Exportação	134.795,32	0,50

RECEITAS COM IMPOSTOS (incluídas as transferências de impostos)	Valor (R\$)	%
Cota-Parte do FPM	11.782.529,79	44,11
Cota-Parte do FPM (1%, entregue no mês de dezembro) - art. 159, I, alínea “d” da C.F.	656.108,32	2,46
Cota do ITR	11.187,92	0,04
Transferências Financeiras do ICMS - Desoneração L.C. nº 87/96	36.360,48	0,14
Receita de Dívida Ativa Proveniente de Impostos	163.580,12	0,61
Receita de Multas e Juros provenientes de impostos, inclusive da dívida ativa decorrente de impostos	91.934,83	0,34
<b>TOTAL DA RECEITA COM IMPOSTOS (Base de cálculo para a Educação)</b>	<b>26.712.481,10</b>	<b>100,00</b>
(-) Cota-Parte do FPM (1%, entregue no mês de dezembro) - art. 159, I, alínea “d” da C.F.	656.108,32	
<b>TOTAL DA RECEITA COM IMPOSTOS (Base de cálculo para a Saúde)</b>	<b>26.056.372,78</b>	<b>100,00</b>

Fonte: Demonstrativos do Balanço Geral consolidado.

O ingresso de recursos provenientes de impostos tem importância na gestão orçamentária municipal, eis que serve como denominador dos percentuais mínimos de aplicação em saúde e educação.

Da mesma forma, o total da Receita Corrente Líquida (RCL), demonstrado no quadro seguinte, serve como parâmetro para o cálculo dos percentuais máximos das despesas de pessoal estabelecidos na Lei de Responsabilidade Fiscal.

**Quadro 09** – Apuração da Receita Corrente Líquida: 2015

DEMONSTRATIVO DA RECEITA CORRENTE LÍQUIDA DO MUNICÍPIO	Valor (R\$)
Receitas Correntes Arrecadadas	44.538.466,27
(-) Dedução das receitas para formação do FUNDEB	4.397.535,06
<b>TOTAL DA RECEITA CORRENTE LÍQUIDA</b>	<b>40.140.931,21</b>

Fonte: Demonstrativos do Balanço Geral consolidado.

## 4. ANÁLISE DA GESTÃO PATRIMONIAL E FINANCEIRA

A análise compreendida neste capítulo consiste em demonstrar a situação patrimonial existente ao final do exercício, em contraposição à situação existente no final do exercício anterior; discriminando especificamente a variação da situação financeira do Município e sua capacidade de pagamento de curto prazo.

## 4.1. Situação Patrimonial

A situação patrimonial do Município está assim demonstrada:

**Quadro 10** – Balanço Patrimonial do Município de Schroeder (em Reais): 2015

ATIVO	2015	PASSIVO	2015
<b>ATIVO CIRCULANTE</b>	<b>7.939.166,97</b>	<b>PASSIVO CIRCULANTE</b>	<b>751.790,47</b>
<u>Caixa e Equivalentes de Caixa</u>	<b>5.993.133,67</b>	Obrigações Trabalhistas, Previdenciárias e Assistenciais a Pagar a Curto Prazo	682.528,26
<u>Créditos a Curto Prazo</u>	1.681.159,01	Empréstimos e Financiamentos a Curto Prazo	0,10
Créditos Tributários a Receber	1.086.365,79	Demais Obrigações a Curto Prazo	69.262,11
Clientes	333.355,32		
Dívida Ativa Tributária	252.022,30		
Dívida Ativa Não Tributária	9.415,60		
<u>Demais Créditos e Valores a Curto Prazo</u>	191.886,63		
<u>Varição Patrimoniais Diminutivas Pagas Antecipadamente</u>	72.987,66		
<b>ATIVO NÃO CIRCULANTE</b>	<b>42.364.262,65</b>		
<u>Ativo Realizável a Longo Prazo</u>	<b>4.012.935,22</b>		
Créditos a Longo Prazo	4.012.935,22	<b>TOTAL DO PASSIVO</b>	<b>751.790,47</b>
Dívida Ativa Tributária	3.583.446,46		
Dívida Ativa Não Tributária	429.488,76		
<u>Imobilizado</u>	38.351.346,63		
Bens Móveis	6.405.886,60		
(-) Depreciação, exaustão e amortizações acumuladas - Bens Móveis)	-74.959,95		
Bens Imóveis	32.040.620,43		
(-) Depreciação, exaustão e amortizações acumuladas Imóveis	-20.200,45		
<u>Intangível</u>	-19,20		
		<b>PATRIMONIO LIQUIDO</b>	<b>49.551.639,15</b>
		Patrimônio Social e Capital Social	33.916.207,87
		Ajustes de Avaliação Patrimonial	12.488.858,08
		Resultados Acumulados	3.146.573,20
		Resultado do Exercício	5.067.476,18
		Resultado de Exercícios Anteriores	-1.920.902,98
<b>TOTAL</b>	<b>50.303.429,62</b>	<b>TOTAL</b>	<b>50.303.429,62</b>

**Fonte:** Demonstrativos do Balanço Geral Consolidado.

## 4.2. Análise do resultado financeiro

Dentre os componentes patrimoniais é relevante no processo de análise das contas municipais, para fins de emissão do parecer prévio, a verificação da evolução do patrimônio financeiro e, sobretudo, a apuração da situação financeira no final do exercício, eis que a existência de passivos financeiros superiores a ativos financeiros revela restrições na capacidade de pagamento do Município frente às suas obrigações financeiras de curto prazo.

O confronto entre o Ativo Financeiro e o Passivo Financeiro do exercício encerrado resulta em Superávit Financeiro de **R\$ 5.906.173,56** e a sua correlação demonstra que para cada R\$ 1,00 (um real) de recursos financeiros existentes, o Município possui **R\$ 0,01** de dívida de curto prazo.

Em relação ao exercício anterior, ocorreu variação positiva de **R\$ 141.186,11** passando de um Superávit de R\$ 5.764.987,45 para um Superávit de **R\$ 5.906.173,56**.

Registre-se que a Prefeitura apresentou um Superávit de **R\$ 4.825.074,61**.

Dessa forma, a variação do patrimônio financeiro do Município durante o exercício é demonstrada no quadro seguinte:

**Quadro 11** – Variação do patrimônio financeiro do Município (em Reais) – 2014 - 2015

<b>Grupo Patrimonial</b>	<b>Saldo inicial</b>	<b>Saldo final</b>	<b>Variação</b>
Ativo Financeiro	6.258.321,34	5.993.133,67	-265.187,67
Passivo Financeiro	493.333,89	86.960,11	-406.373,78
<b>Saldo Patrimonial Financeiro</b>	<b>5.764.987,45</b>	<b>5.906.173,56</b>	<b>141.186,11</b>

**Fonte:** Demonstrativos do Balanço Geral consolidado.

Obs.: Sobre a divergência entre as Transferências Financeiras Recebidas e as Concedidas, vide restrição anotada no item Restrições de Ordem Legal do capítulo Restrições Apuradas, deste Relatório.

Obs.: A divergência entre a variação do Saldo Patrimonial Financeiro e o Resultado da Execução Orçamentária consta como restrição anotada no item Restrições de Ordem Legal do capítulo Restrições Apuradas, deste Relatório.

#### **4.2.1. Análise do resultado financeiro por especificação de fontes de recursos**

A situação financeira analisada neste item tem como objetivo demonstrar o confronto entre os recursos financeiros e as respectivas obrigações financeiras, segregadas por vínculo de recurso.

Referida análise atende ao que determina o artigo 8º, 50, I da Lei de Responsabilidade Fiscal – LRF, ou seja, vincular os recursos a sua disponibilidade específica.

Para o cálculo utilizou-se os seguintes critérios:

a) FR – Fonte de Recursos: refere-se à discriminação das especificações das fontes de recursos, conforme tabela de destinação de receita deste Tribunal de Contas;

b) Disponibilidade de Caixa Bruta: constitui-se dos saldos recursos financeiros (caixa, bancos, aplicações financeiras e outras disponibilidades financeiras) em 31/12/2015, segregados por especificações de fontes de recursos;

c) Obrigações financeiras: representa os valores, igualmente por disponibilidade de fontes de recursos, dos depósitos de terceiros e resultantes de consignações, cauções, outros depósitos de diversas origens e dos restos a pagar, sendo que, este último refere-se às despesas empenhadas, liquidadas ou não, e que estão pendentes de pagamento.

Ressalta-se, todavia, que em razão da análise técnica decorrente de auditorias, levantamentos, ofícios circulares encaminhados aos jurisdicionados, entre outros instrumentos de verificações, poderá haver ajustes na disponibilidade de caixa e nas obrigações financeiras apresentadas pelo ente.

d) Disponibilidade de Caixa líquida/resultado financeiro: evidencia o resultado financeiro por especificações de fontes de recursos, apurado entre o confronto dos recursos financeiros e as obrigações financeiras, levando-se em consideração os possíveis ajustes.

No tocante ao Samae - Serviço Autônomo Municipal de Água e Esgoto, Autarquias e Empresas Públicas, suas disponibilidades de caixa serão consideradas como recursos vinculados, mesmo que registradas contabilmente com especificação de Fonte de Recursos 00 - recursos ordinários. O mesmo procedimento será adotado com relação às obrigações financeiras.

A seguir, expõe-se resumo da situação constatada do Município de Schroeder, sendo que no Apêndice, deste Relatório, encontra-se o cálculo de forma detalhada.

Quadro 11 - A – Demonstrativo do Resultado Financeiro por especificações de Fonte de Recurso.

FONTE DE RECURSOS	DISPONIBILIDADE DE CAIXA LÍQUIDA / INSUFICIÊNCIA FINANCEIRA	Superávit / Déficit
<b>RECURSOS VINCULADOS</b>		
00 - Recursos Ordinários	0,00	SUPERAVIT
01- Receitas e Transferências de Impostos - Educação	0,00	SUPERAVIT
02 - Receitas e Transferências de Impostos - Saúde	0,00	SUPERAVIT
03 - Contribuição para Fundo Previdenciário do Regime Próprio de Previdência Social – RPPS (patronal, servidores e compensação financeira)	0,00	SUPERAVIT
04 - Contribuição para Fundo Financeiro do Regime Próprio de Previdência Social – RPPS (patronal, servidores e compensação financeira)	0,00	SUPERAVIT
05 - Aporte para Cobertura de Déficit Atuarial ao RPPS	0,00	SUPERAVIT
06 - Recursos Diretamente Arrecadados pela Administração Indireta e Fundos	9.406,27	SUPERAVIT
07 - Contribuição de Intervenção no Domínio Econômico - CIDE	23.107,08	SUPERAVIT
08 - Contribuição para o Custeio dos Serviços de Iluminação Pública - COSIP	155.723,48	SUPERAVIT
09 - FIA Imposto de Renda	102.544,24	SUPERAVIT
10 - Convênio de Trânsito - Militar	56.399,18	SUPERAVIT
11 - Convênio de Trânsito - Civil	120.716,29	SUPERAVIT
12 - Convênio de Trânsito - Prefeitura	62.129,75	SUPERAVIT
18 - Transferências do FUNDEB - (aplicação na remuneração dos profissionais do Magistério da Educação Básica em efetivo exercício) - R\$ 7.417,80	9.412,51	SUPERAVIT
19 - Transferências do FUNDEB - (aplicação em outras despesas da Educação Básica) - R\$ 1.994,71		
31 - Transferências de Convênios – União/Assistência Social	0,00	SUPERAVIT
32 - Transferências de Convênios – União/Educação	195.058,29	SUPERAVIT
33 - Transferências de Convênios – União/Saúde	253.333,59	SUPERAVIT
34 - Transferências de Convênios – União/Outros (não relacionados à educação/saúde/assistência social)	250.112,35	SUPERAVIT
35 - Transferências do Sistema Único de Assistência Social – SUAS/União	69.492,56	SUPERAVIT
36 - Salário-Educação	196.925,65	SUPERAVIT
37 - Outras Transferências do Fundo Nacional de Desenvolvimento da Educação – FNDE (não repassadas por meio de convênios)	28.191,03	SUPERAVIT
38 - Transferências do Sistema Único de Saúde – SUS/União	272.353,72	SUPERAVIT
39 - Fundo Especial do Petróleo e Transferências Decorrentes de Compensação Financeira pela Exploração de Recursos Naturais	49.268,63	SUPERAVIT
40 - Royalties de Petróleo – Educação - Lei nº 12.858/2013	0,00	SUPERAVIT
41 - Royalties de Petróleo – Saúde - Lei nº 12.858/2013	0,00	SUPERAVIT
42 - Outras Transferências Legais e Constitucionais – União	0,00	SUPERAVIT
61 - Transferências de Convênios – Estado/Assistência Social	0,00	SUPERAVIT
62 - Transferências de Convênios – Estado/Educação	0,76	SUPERAVIT
63 - Transferências de Convênios – Estado/Saúde	0,00	SUPERAVIT
64 - Transferências de Convênios – Estado/Outros (não relacionados à educação/saúde/assistência social)	0,00	SUPERAVIT
65 - Transferências do Sistema Único de Assistência Social – SUAS/Estado	105.405,69	SUPERAVIT
66 - Transferências Legais e Constitucionais do Estado para o Desenvolvimento da Educação	0,00	SUPERAVIT
67 - Transferências do Sistema Único de Saúde – SUS/Estado	175.888,14	SUPERAVIT
68 - Outras Transferências Legais e Constitucionais - Estado	0,00	SUPERAVIT
80 - Outras Especificações	21.408,92	SUPERAVIT
81 - Operações de Crédito Internas para Programas da Educação Básica	0,00	SUPERAVIT
82 - Operações de Crédito Internas para Programas de Saúde	0,00	SUPERAVIT
83 - Operações de Crédito Internas - Outros Programas	0,00	SUPERAVIT
84 - Operações de Crédito Externas para Programas da Educação Básica	0,00	SUPERAVIT
85 - Operações de Crédito Externas para Programas de Saúde	0,00	SUPERAVIT
86 - Operações de Crédito Externas - Outros Programas	0,00	SUPERAVIT

FONTE DE RECURSOS	DISPONIBILIDADE DE CAIXA LÍQUIDA / INSUFICIÊNCIA FINANCEIRA	Superávit / Déficit
87 - Alienações de Bens destinados a Programas da Educação Básica	0,00	SUPERAVIT
88 - Alienações de Bens destinados a Programas de Saúde	31.008,84	SUPERAVIT
89 - Alienações de Bens destinados a Outros Programas	74.895,45	SUPERAVIT
93 - Outras Receitas Não-Primárias	0,00	SUPERAVIT
<b>TOTAL RECURSOS VINCULADOS</b>	<b>2.262.782,42</b>	
00 - Recursos Ordinários	3.601.557,26	SUPERAVIT
01- Receitas de Impostos e de Transferência de Impostos - Educação	14.747,03	SUPERAVIT
02 - Receitas de Impostos e de Transferência de Impostos - Saúde	27.086,85	SUPERAVIT
<b>TOTAL RECURSOS NÃO VINCULADOS</b>	<b>3.643.391,14</b>	

Fonte: e-Sfinge

### 4.3. Análise da evolução patrimonial e financeira

A presente análise está baseada na demonstração de quocientes e/ou índices, os quais podem ser definidos como números comparáveis obtidos a partir da divisão de valores absolutos, destinados a medir componentes patrimoniais, financeiros e orçamentários existentes nas demonstrações contábeis.

Os quocientes escolhidos para viabilizar a análise da evolução patrimonial e financeira do Município, nos últimos cinco anos, estão dispostos no quadro a seguir, com a devida memória de cálculo:

**Quadro 12 – Quocientes de Situação Patrimonial e Financeira – 2011 – 2015**

ITENS / ANO	2011	2012	2013	2014	2015
1 Despesa Executada	26.859.950,53	35.864.375,16	32.421.880,46	35.967.376,18	41.718.065,49
2 Restos a Pagar	0,00	739.429,38	741.508,48	424.099,09	17.698,00
3 Ativo Financeiro Ajustado	3.809.396,77	2.156.297,29	4.046.573,69	6.258.321,34	5.993.133,67
4 Passivo Financeiro Ajustado	0,00	742.636,21	742.933,18	493.333,89	86.960,11
5 Ativo Real	26.119.688,35	27.503.124,44	29.713.922,43	35.250.009,96	50.303.429,62
6 Passivo Real	657.971,95	3.466.750,22	2.737.796,53	1.333.802,09	769.488,47
QUOCIENTES	2011	2012	2013	2014	2015
Resultado Patrimonial (5÷6)	39,70	7,93	10,85	26,43	65,37
Situação Financeira (3÷4)		2,90	5,45	12,69	68,92
Restos a Pagar (2÷1)*100	0,00	2,06	2,29	1,18	0,04

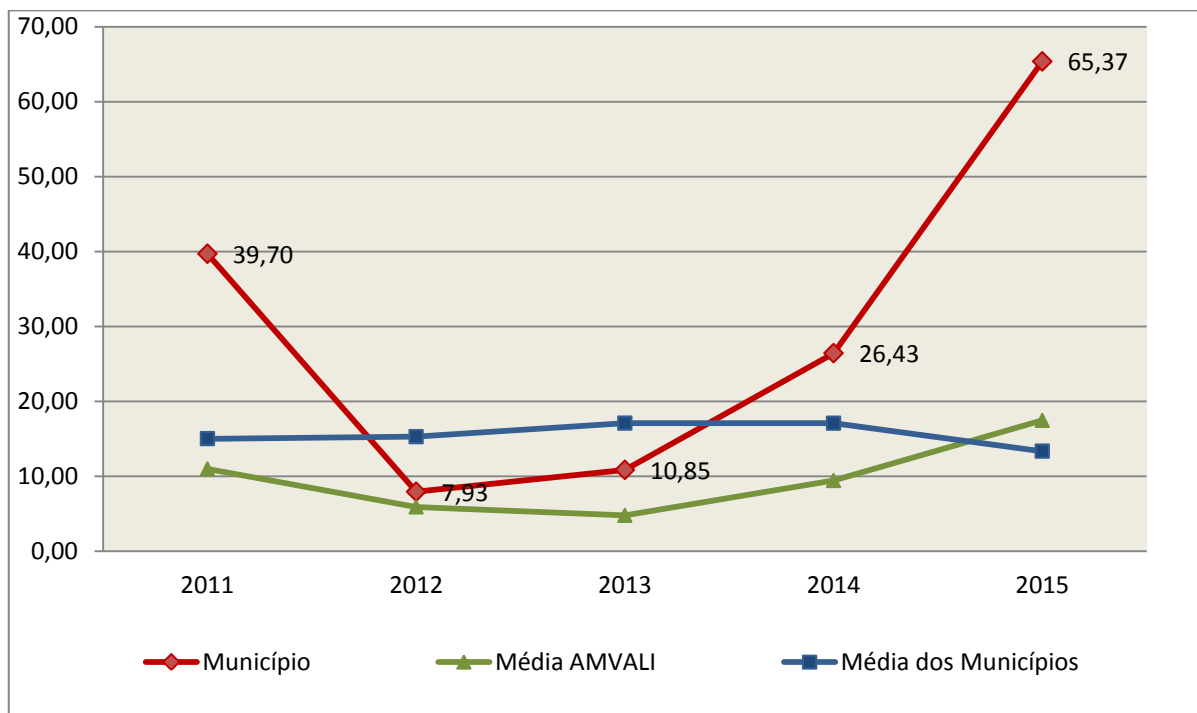
Fonte: Demonstrativos do Balanço Geral consolidado e análise técnica.

O Quociente do Resultado Patrimonial é resultante da relação entre o Ativo Real e o Passivo Real.

Não há um parâmetro mínimo definido, mas se o resultado deste quociente apresentar-se inferior a 1,00 será indicativo da existência de dívidas (curto e longo prazo) sem ativos suficientes para cobri-las.

**Gráfico 09 – Evolução do Quociente de Resultado Patrimonial: 2011 – 2015**





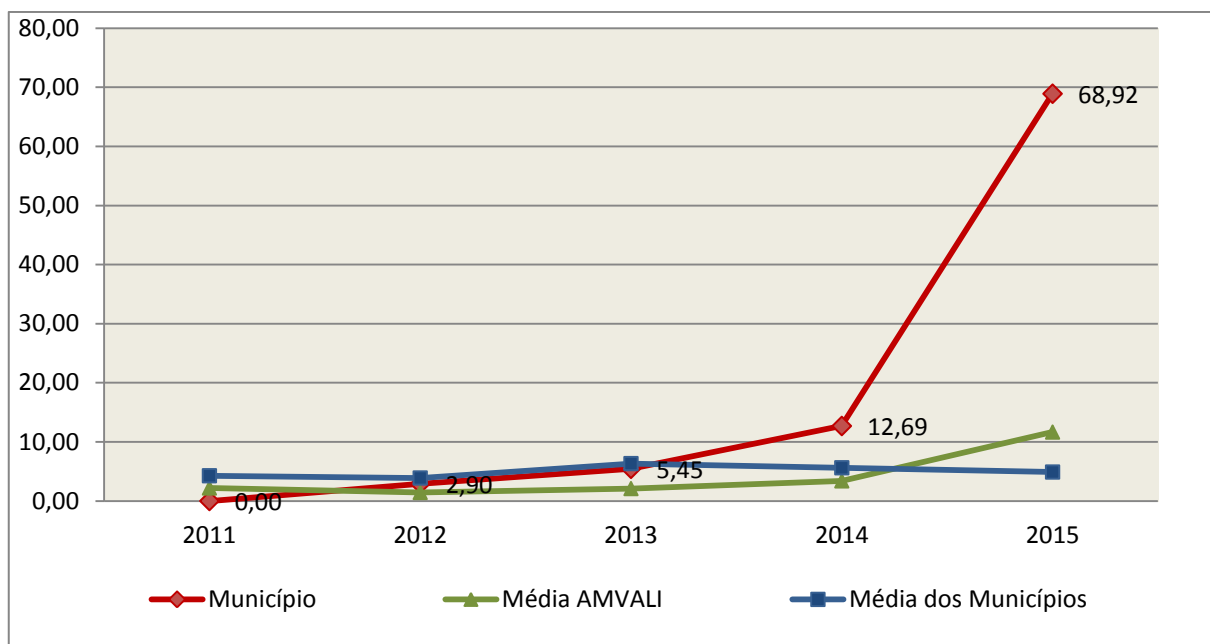
**Fonte:** Demonstrativos dos Balanços Gerais consolidados e análise técnica.

Como demonstra o gráfico anterior, no final do exercício de 2015 o Ativo Real apresenta-se **65,37** vezes maior que o Passivo Real (dívidas).

O Quociente da Situação Financeira é resultante da relação entre o Ativo Financeiro e o Passivo Financeiro, demonstrando a capacidade de pagamento de curto prazo do Município.

O ideal é que esse quociente apresente valor maior que 1,00, pois assim indicará que as obrigações financeiras de curto prazo podem ser cobertas pelos ativos financeiros do Município.

**Gráfico 10** – Evolução do Quociente da Situação Financeira: 2011 – 2015



**Fonte:** Demonstrativos dos Balanços Gerais consolidados e análise técnica.

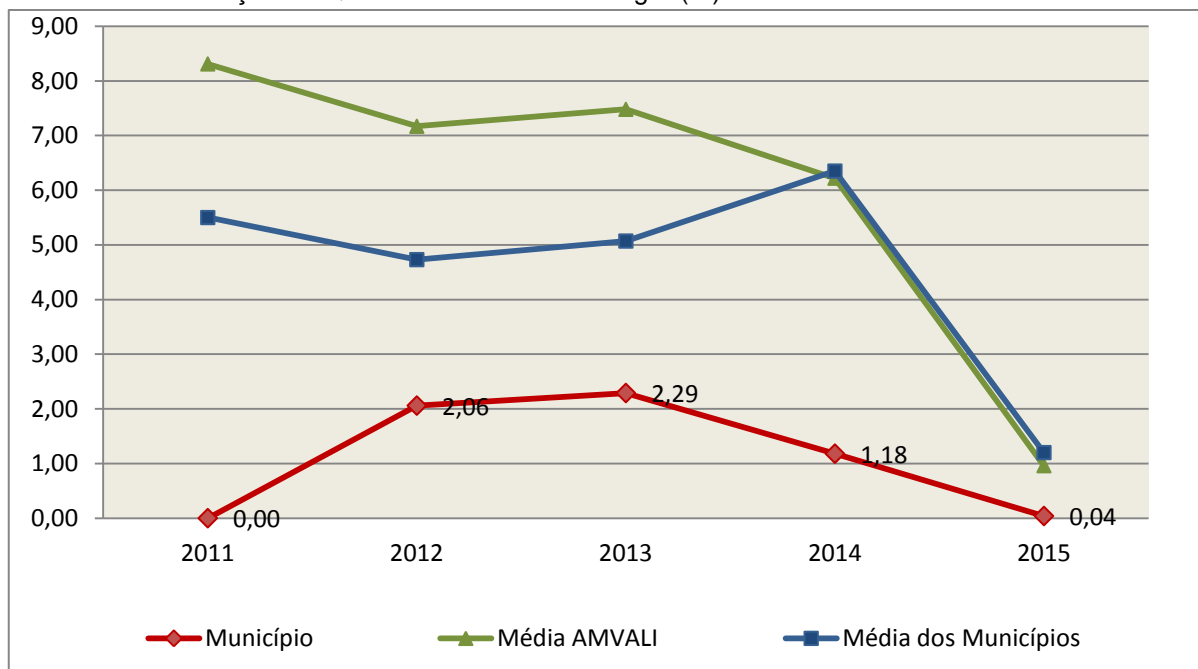
Como demonstra o gráfico, a situação financeira do Município apresenta-se Superavitária, sendo que no final do exercício de 2015 o Ativo Financeiro representa **68,92** vezes o valor do Passivo Financeiro.

O Quociente de Restos a Pagar (processados e não processados) expressa em termos percentuais à relação entre o saldo final dos restos a pagar e o total da Despesa Orçamentária.

Quanto menor esse quociente, menos comprometida será a gestão orçamentária e o fluxo financeiro do Município. Aumentos significativos deste quociente podem indicar que o Município não está conseguindo pagar no exercício as despesas que nele empenhou.

A situação apresentada pelo Município de Schroeder é demonstrada no gráfico a seguir:

**Gráfico 11 – Evolução do Quociente de Restos a Pagar (%): 2011 – 2015**



**Fonte:** Demonstrativos dos Balanços Gerais consolidados e análise técnica.

Verifica-se no gráfico anterior que o saldo final de Restos a Pagar corresponde a **0,04%** da despesa orçamentária do exercício.

## 5. ANÁLISE DO CUMPRIMENTO DE LIMITES

O ordenamento vigente estabelece limites mínimos para aplicação de recursos na Educação e Saúde, bem como os limites máximos para despesas com pessoal.

### 5.1. Saúde

**Limite:** mínimo de 15% das receitas com impostos, inclusive transferências, de aplicação em Ações e Serviços Públicos de Saúde para o exercício de 2015 – artigo 77, III, e § 4º, do Ato das Disposições Constitucionais Transitórias - ADCT.

Constatou-se que o Município aplicou o montante de **R\$ 6.443.604,31** em gastos com Ações e Serviços Públicos de Saúde, o que corresponde a

**24,73%** da receita proveniente de impostos, sendo aplicado A MAIOR o valor de **R\$ 2.535.148,39**, representando **9,73%** do mesmo parâmetro, **CUMPRINDO** o disposto no artigo 77, III, e § 4º, do Ato das Disposições Constitucionais Transitórias - ADCT.

A apuração das despesas com Ações e Serviços Públicos de Saúde, pode ser demonstrada da seguinte forma:

**Quadro 13** – Apuração das Despesas com Ações e Serviços Públicos de Saúde: 2015

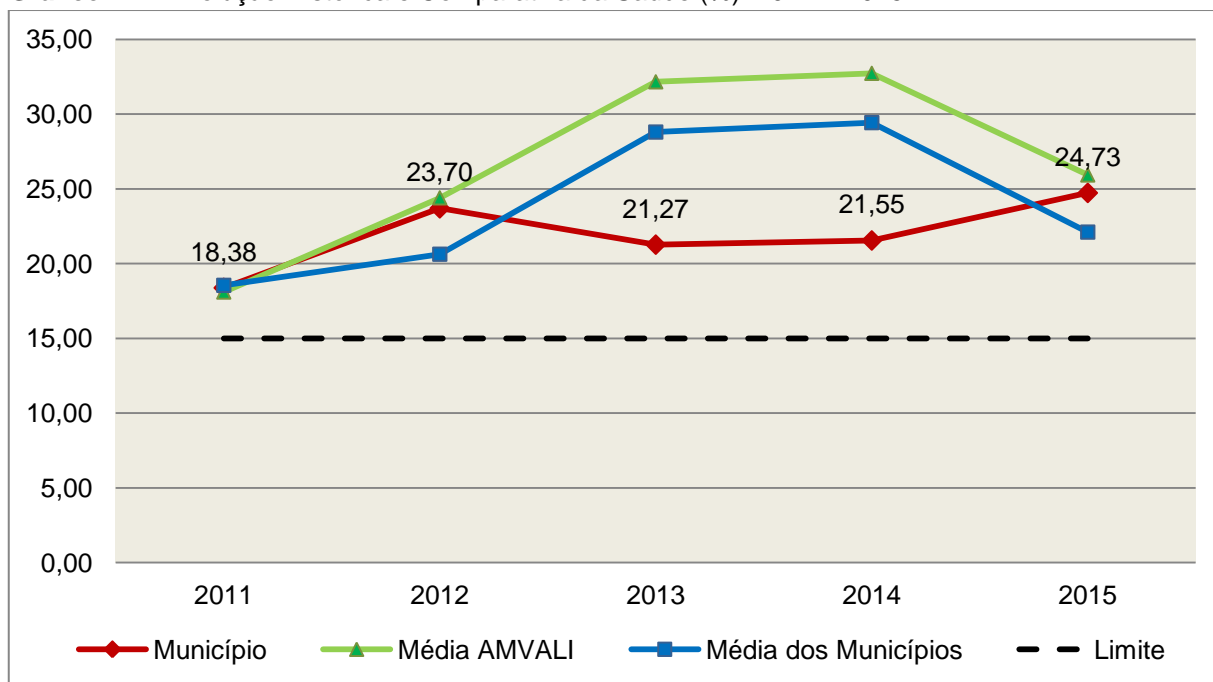
COMPONENTE	VALOR (R\$)	%
<b>Total da Receita com Impostos</b>	<b>26.056.372,78</b>	<b>100,00</b>
Total das Despesas com Ações e Serviços Públicos de Saúde	8.882.885,81	34,09
Atenção Básica	6.677.837,58	25,63
Assistência Hospitalar e Ambulatorial	1.255.469,13	4,82
Suporte Profilático e Terapêutico	375.251,96	1,44
Vigilância Sanitária	94.093,87	0,36
Vigilância Epidemiológica	106.501,47	0,41
Outras Subfunções	373.731,80	1,43
(-) Total das Deduções com Ações e Serviços Públicos de Saúde*	2.439.281,50	9,36
<b>Total das Despesas para Efeito do Cálculo</b>	<b>6.443.604,31</b>	<b>24,73</b>
Valor Mínimo a ser Aplicado	3.908.455,92	15,00
<b>Valor Acima do Limite</b>	<b>2.535.148,39</b>	<b>9,73</b>

**Fonte:** Demonstrativos do Balanço Geral consolidado.

\*Deduções, incluindo-se os convênios, dispostas no Anexo deste Relatório.

O gráfico seguinte apresenta a evolução histórica e comparativa da aplicação em Ações e Serviços Públicos de Saúde:

**Gráfico 12 – Evolução Histórica e Comparativa da Saúde (%): 2011 – 2015**



**Fonte:** Demonstrativos dos Balanços Gerais consolidados e análise técnica.

O gráfico anterior demonstra que o Município de Schroeder em 2015 aumentou seus gastos com Ações e Serviços Públicos de Saúde, em termos percentuais, quando comparado ao exercício anterior.

## 5.2. Ensino

### 5.2.1. Limite de 25% das receitas de impostos e transferências

**Limite:** mínimo de 25% proveniente de impostos, compreendida a proveniente de transferências, em gastos com Manutenção e Desenvolvimento do Ensino (exercício de 2015) – art. 212 da Constituição Federal.

Apurou-se que o Município aplicou o montante de **R\$ 7.634.461,98** em gastos com manutenção e desenvolvimento do ensino, o que corresponde a **28,58%** da receita proveniente de impostos, sendo aplicado A MAIOR o valor de **R\$ 956.341,70**, representando **3,58%** do mesmo parâmetro, **CUMPRINDO** o disposto no artigo 212 da Constituição Federal.

A apuração das despesas com a Manutenção e Desenvolvimento do Ensino, pode ser demonstrada da seguinte forma:

**Quadro 14** – Apuração das Despesas com Manutenção e Desenvolvimento do Ensino: 2015

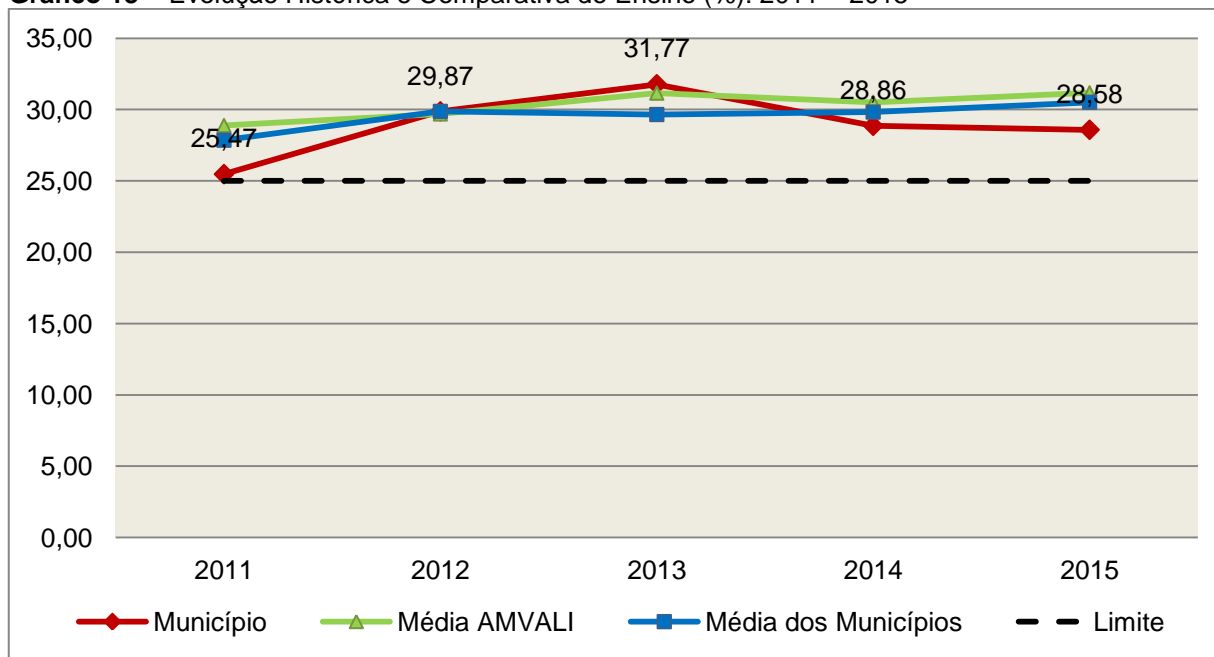
COMPONENTE	VALOR (R\$)	%
<b>Total da Receita com Impostos</b>	<b>26.712.481,10</b>	<b>100,00</b>
<b>Valor Aplicado Educação Infantil</b>	<b>5.501.351,48</b>	<b>20,59</b>
Educação Infantil	5.501.351,48	20,59
<b>Valor Aplicado Ensino Fundamental</b>	<b>7.713.293,10</b>	<b>28,88</b>
Ensino Fundamental	7.713.293,10	28,88
<b>Valor Aplicado em Administração ligada ao Ensino</b>	<b>196.131,16</b>	<b>0,73</b>
Administração ligada ao Ensino (12.122, 12.123 e 12.128)	196.131,16	0,01
<b>(-) Total das Deduções consideradas para fins de apuração do Limite Constitucional*</b>	<b>5.776.313,76</b>	<b>21,62</b>
<b>Total das Despesas para efeito de Cálculo</b>	<b>7.634.461,98</b>	<b>28,58</b>
Valor Mínimo a ser Aplicado	6.678.120,28	25,00
<b>Valor Acima do Limite (25%)</b>	<b>956.341,70</b>	<b>3,58</b>

**Fonte:** Demonstrativos do Balanço Geral consolidado e análise técnica.

\*Deduções, incluindo-se os convênios, dispostas no Anexo deste Relatório.

O gráfico seguinte apresenta a evolução histórica e comparativa da aplicação em Manutenção e Desenvolvimento do Ensino:

**Gráfico 13** – Evolução Histórica e Comparativa do Ensino (%): 2011 – 2015



**Fonte:** Demonstrativos dos Balanços Gerais consolidados e análise técnica.

O gráfico anterior demonstra que o Município de Schroeder em 2015 reduziu seus gastos com Manutenção e Desenvolvimento do Ensino, em termos percentuais, quando comparado ao exercício anterior.

### 5.2.2. FUNDEB

**Limite 1:** mínimo de 60% dos recursos oriundos do FUNDEB na remuneração dos profissionais do magistério em efetivo exercício – art. 60, XII, do Ato das Disposições Constitucionais Transitórias - ADCT c/c art. 22 da Lei nº 11.494/07.

Verificou-se que o Município aplicou o valor de **R\$ 6.849.299,05**, equivalendo a **99,64%** dos recursos oriundos do FUNDEB, em gastos com a remuneração dos profissionais do magistério em efetivo exercício, **CUMPRINDO** o estabelecido no artigo 60, inciso XII do Ato das Disposições Constitucionais Transitórias (ADCT) e artigo 22 da Lei nº 11.494/2007.

A apuração das despesas com profissionais do magistério em efetivo exercício pode ser demonstrada da seguinte forma:

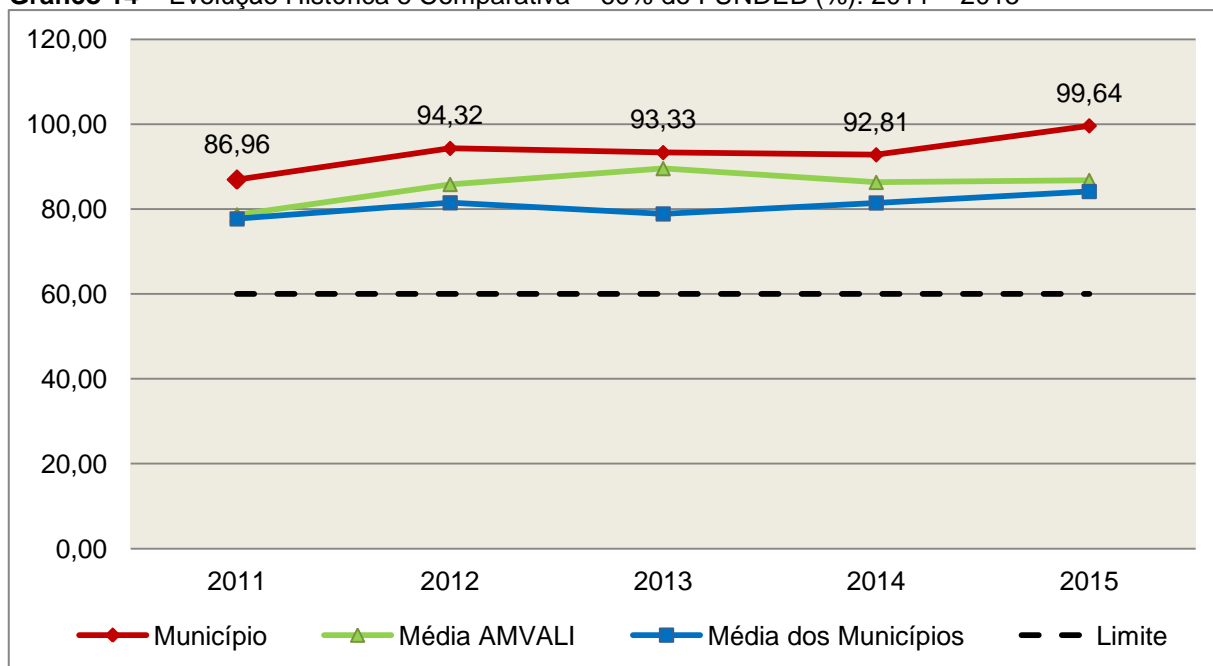
**Quadro 15** – Apuração das Despesas com Profissionais do Magistério em Efetivo Exercício – FUNDEB: 2015

COMPONENTE	VALOR (R\$)
Transferências do FUNDEB	6.847.677,60
(+) Rendimentos de Aplicações Financeiras das Contas do FUNDEB	26.108,77
<b>Total dos recursos oriundos do FUNDEB</b>	<b>6.873.786,37</b>
60% dos Recursos Oriundos do FUNDEB	4.124.271,82
Despesas com Profissionais do Magistério em Efetivo Exercício aplicadas com Recursos do FUNDEB	6.849.299,05
<b>Valor Acima do Limite</b>	<b>2.725.027,23</b>

**Fonte:** Demonstrativos do Balanço Geral consolidado e da análise técnica.

O gráfico seguinte apresenta a evolução histórica e comparativa da aplicação em despesas com Profissionais do Magistério em Efetivo Exercício:

**Gráfico 14** – Evolução Histórica e Comparativa – 60% do FUNDEB (%): 2011 – 2015



**Fonte:** Demonstrativos dos Balanços Gerais consolidados e análise técnica.

**Limite 2:** mínimo de 95% dos recursos oriundos do FUNDEB (no exercício financeiro em que forem creditados), em despesas com Manutenção e Desenvolvimento da Educação Básica – art. 21 da Lei nº 11.494/07.

Constatou-se que o Município aplicou o valor de **R\$ 6.864.373,86**, equivalendo a **99,86%** dos recursos oriundos do FUNDEB, em despesas com Manutenção e Desenvolvimento da Educação Básica, **CUMPRINDO** o estabelecido no artigo 21 da Lei nº 11.494/2007.

A apuração das despesas com Manutenção e Desenvolvimento da Educação Básica com recursos oriundos do FUNDEB pode ser demonstrada da seguinte forma:

**Quadro 16** – Apuração das Despesas com FUNDEB: 2015

COMPONENTE	VALOR (R\$)
<b>Total dos Recursos Oriundos do FUNDEB</b>	<b>6.873.786,37</b>
95% dos Recursos do FUNDEB	6.530.097,05
Despesas com manutenção e desenvolvimento da educação básica aplicadas no exercício com recursos do FUNDEB *	6.864.373,86
<b>Valor Acima do Limite</b>	<b>334.276,81</b>

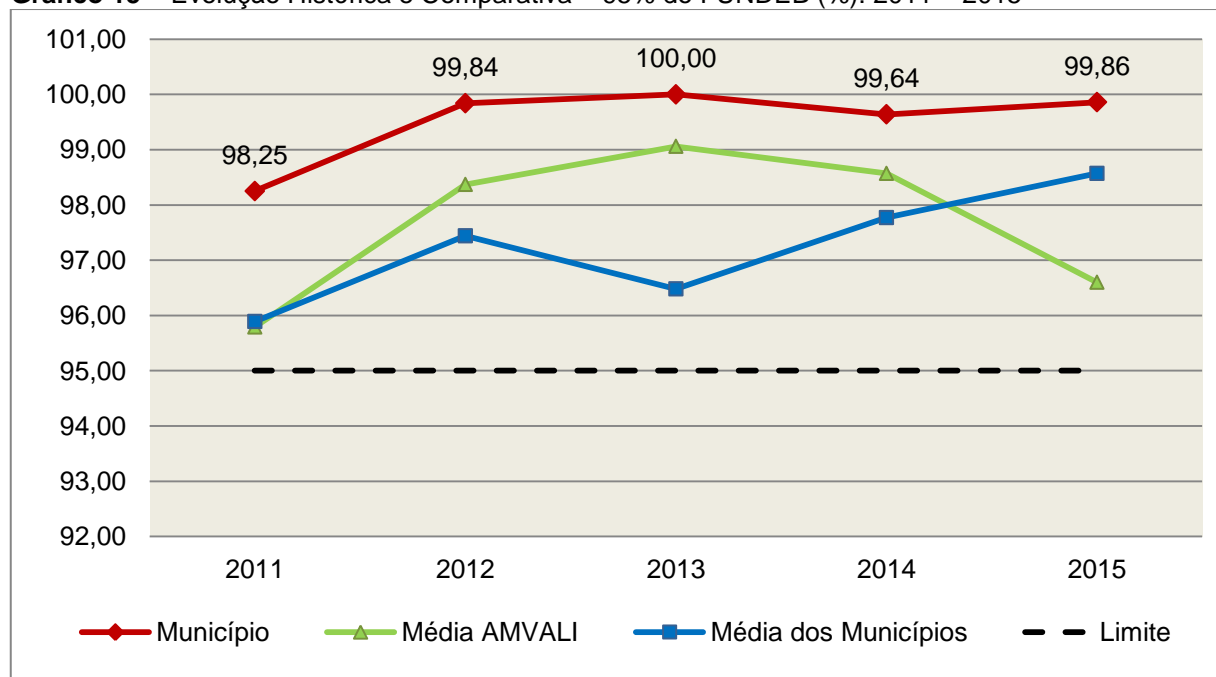
**Fonte:** Demonstrativos do Balanço Geral consolidado e análise técnica.

Obs.: \* Apuração efetuada com base na execução financeira, vide Quadro no Anexo deste Relatório.



O gráfico seguinte apresenta a evolução histórica e comparativa da aplicação em Manutenção e Desenvolvimento da Educação Básica com recursos oriundos do FUNDEB:

**Gráfico 15** – Evolução Histórica e Comparativa – 95% do FUNDEB (%): 2011 – 2015



**Fonte:** Demonstrativos dos Balanços Gerais consolidados e análise técnica.

Com relação às despesas com Manutenção e Desenvolvimento da Educação Básica custeadas com recursos do FUNDEB, no exercício em análise, o Município de Schroeder ampliou sua aplicação, quando comparado ao exercício anterior.

**Limite 3:** utilização dos recursos do FUNDEB, no exercício seguinte ao do recebimento e mediante abertura de crédito adicional - artigo 21, § 2º da Lei nº 11.494/2007.

O Município utilizou, no 1º trimestre mediante a abertura de crédito adicional, integralmente o saldo anterior dos recursos do FUNDEB, no valor de **R\$ 23.083,91, CUMPRINDO** o estabelecido no artigo 21, § 2º da Lei nº 11.494/2007.

**Superávit financeiro do FUNDEB em 31/12/2015:** No tocante ao controle da utilização dos recursos do FUNDEB para o exercício seguinte apresenta-se o Quadro abaixo:

**Quadro 16A** – Controle da utilização de recursos para o exercício subsequente (art. 21, § 2º da Lei nº 11.494/2007)

COMPONENTE	VALOR (R\$)
Saldo Financeiro do FUNDEB em 31/12/2015	9.450,92
(-) Despesas inscritas em Restos a Pagar no exercício e em exercícios anteriores pendentes de pagamento e/ou despesas registradas em DDO no exercício, com disponibilidade dos recursos do FUNDEB	38,41
<b>(=) Recursos do FUNDEB que não foram utilizados</b>	<b>9.412,51</b>

Fonte: Dados do Sistema e-Sfinge e análise técnica.

### 5.3. Limites de gastos com pessoal (LRF)

#### 5.3.1. Limite máximo para os gastos com pessoal do Município

**Limite:** 60% da Receita Corrente Líquida para os gastos com pessoal do Município – art. 169 da Constituição Federal c/c o art. 19, III da Lei Complementar nº 101/2000 (LRF).

**Quadro 17** – Apuração das Despesas com Pessoal do Município: 2015

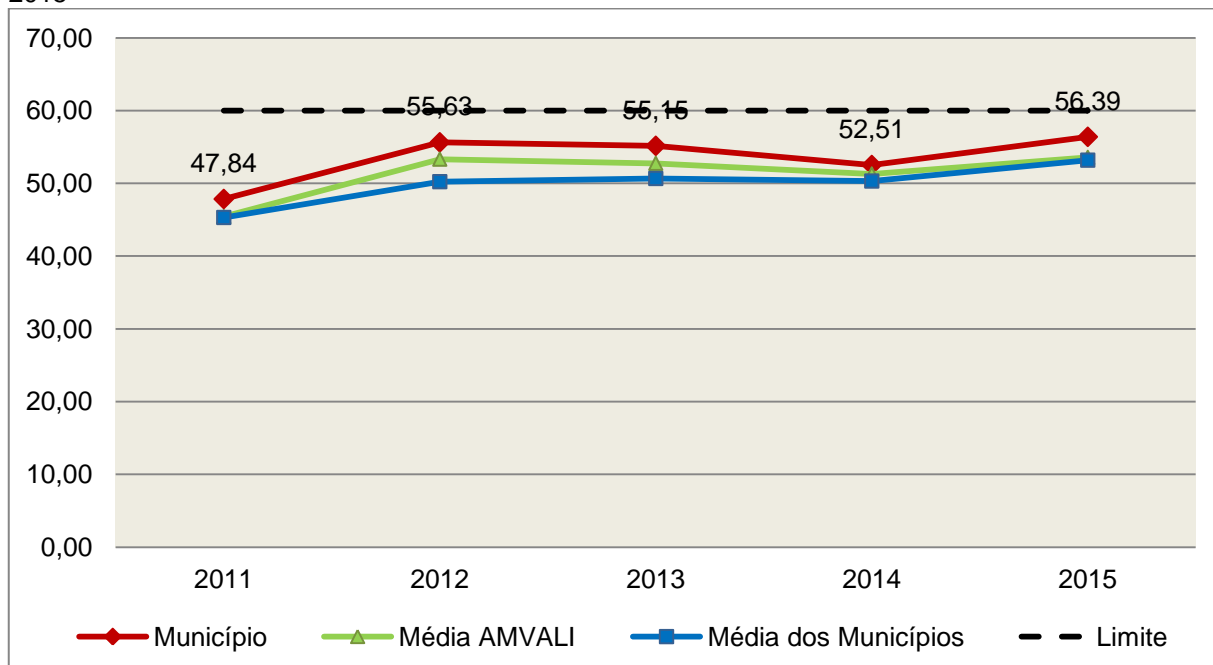
COMPONENTE	VALOR (R\$)	%
<b>TOTAL DA RECEITA CORRENTE LÍQUIDA</b>	<b>40.140.931,21</b>	<b>100,00</b>
LIMITE DE 60% DA RECEITA CORRENTE LÍQUIDA	24.084.558,73	60,00
Total das Despesas para efeito de Cálculo das Despesas com Pessoal do Poder Executivo	21.586.073,42	53,78
Total das Despesas para efeito de Cálculo das Despesas com Pessoal do Poder Legislativo	1.049.633,79	2,61
<b>TOTAL DA DESPESA PARA EFEITO DE CÁLCULO DA DESPESA COM PESSOAL DO MUNICÍPIO</b>	<b>22.635.707,21</b>	<b>56,39</b>
Valor Abaixo do Limite (60%)	1.448.851,52	3,61

Fonte: Sistema e-Sfinge/Demonstrativos do Balanço Geral consolidado.

No exercício em exame, o Município gastou **56,39%** do total da receita corrente líquida em despesas com pessoal, **CUMPRINDO** o limite contido no artigo 169 da Constituição Federal, regulamentado pela Lei Complementar nº 101/2000.

O gráfico seguinte apresenta a evolução histórica e comparativa das despesas com pessoal do Município:

**Gráfico 16** – Evolução Histórica e Comparativa da Despesa com Pessoal do Município: 2011 – 2015



**Fonte:** Demonstrativos dos Balanços Gerais consolidados e análise técnica.

O gráfico anterior mostra o crescimento dos gastos com pessoal do Município de Schroeder, quando comparado ao exercício anterior.

### 5.3.2. Limite máximo para os gastos com pessoal do Poder Executivo

**Limite:** 54% da Receita Corrente Líquida para os gastos com pessoal do Poder Executivo (Prefeitura, Fundos, Fundações, Autarquias e Empresas Estatais Dependentes) – Artigo 20, III, 'b' da Lei Complementar nº 101/2000 (LRF).

**Quadro 18** – Apuração das Despesas com Pessoal do Poder Executivo: 2015

COMPONENTE	VALOR (R\$)	%
TOTAL DA RECEITA CORRENTE LÍQUIDA	40.140.931,21	100,00
LIMITE DE 54% DA RECEITA CORRENTE LÍQUIDA	21.676.102,85	54,00
Total das Despesas com Pessoal do Poder Executivo	21.875.436,17	54,50
Pessoal e Encargos*	21.606.941,54	53,83

Outras despesas de pessoal decorrentes de contratos de terceirização (§ 1º do art. 18 da LRF)*	38.080,00	0,09
Outras Despesas de Pessoal consideradas pela Instrução (Indenizações e Restituições Trabalhistas)	230.414,63	0,57
<b>Deduções das Despesas com Pessoal do Poder Executivo**</b>	<b>289.362,75</b>	<b>0,72</b>
<b>Total das Despesas para efeito de Cálculo das Despesas com Pessoal do Poder Executivo</b>	<b>21.586.073,42</b>	<b>53,78</b>
Valor Abaixo do Limite (54%)	90.029,43	0,22

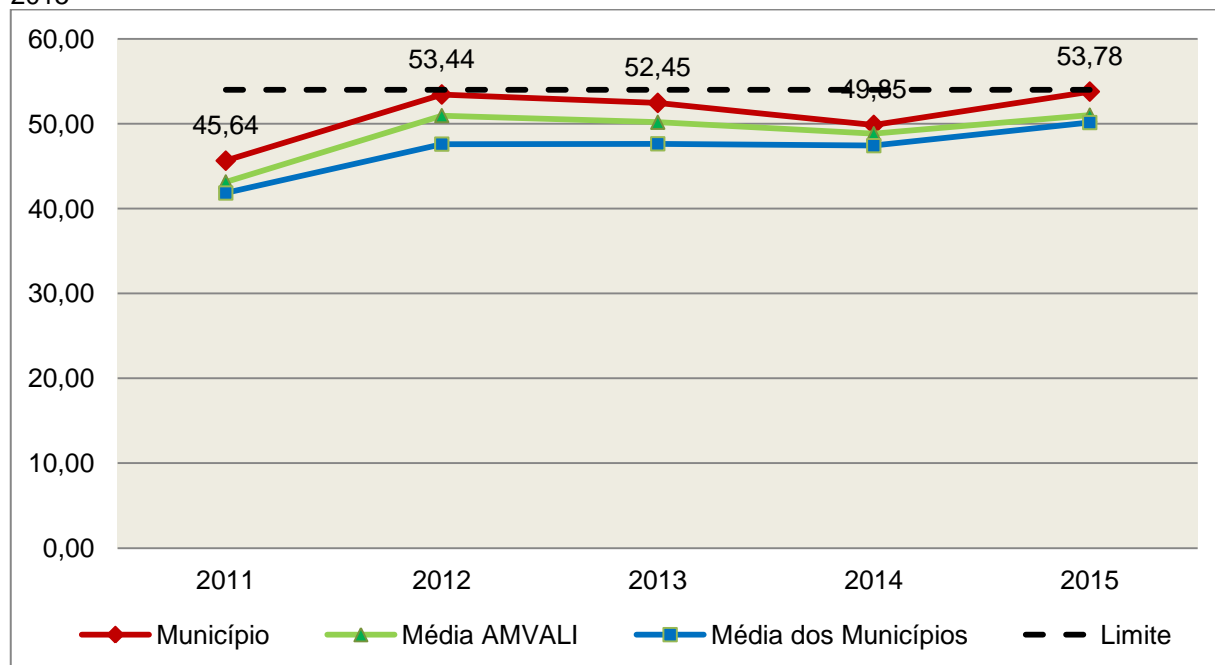
Fonte: \* Sistema e-Sfinge/<sup>4</sup>Demonstrativos do Balanço Geral consolidado.

\*\*Deduções dispostas no Anexo deste Relatório.

O demonstrativo acima comprova que, no exercício em exame, o Poder Executivo gastou **53,78%** do total da receita corrente líquida em despesas com pessoal, **CUMPRINDO** a norma contida no artigo 20, III, 'b' da Lei Complementar nº 101/2000.

O gráfico seguinte apresenta a evolução histórica e comparativa das despesas com pessoal do Poder Executivo:

**Gráfico 17** – Evolução Histórica e Comparativa da Despesa com Pessoal do Executivo: 2011 – 2015



Fonte: Demonstrativos dos Balanços Gerais consolidados e análise técnica.

4 Apuração da Despesa de Pessoal: conforme orientação do Manual dos Demonstrativos Fiscais 6ª edição, publicado no endereço <http://www.stn.fazenda.gov.br/pt/web/stn/mdf>

Da análise do gráfico, verifica-se que os gastos com pessoal do Poder Executivo aumentaram, quando comparado ao exercício anterior.

### 5.3.3. Limite máximo para os gastos com pessoal do Poder Legislativo

**Limite:** 6% da Receita Corrente Líquida para os gastos com pessoal do Poder Legislativo (Câmara Municipal) – Artigo 20, III, 'a' da Lei Complementar nº 101/2000 (LRF).

**Quadro 19** – Apuração das Despesas com Pessoal do Poder Legislativo: 2015

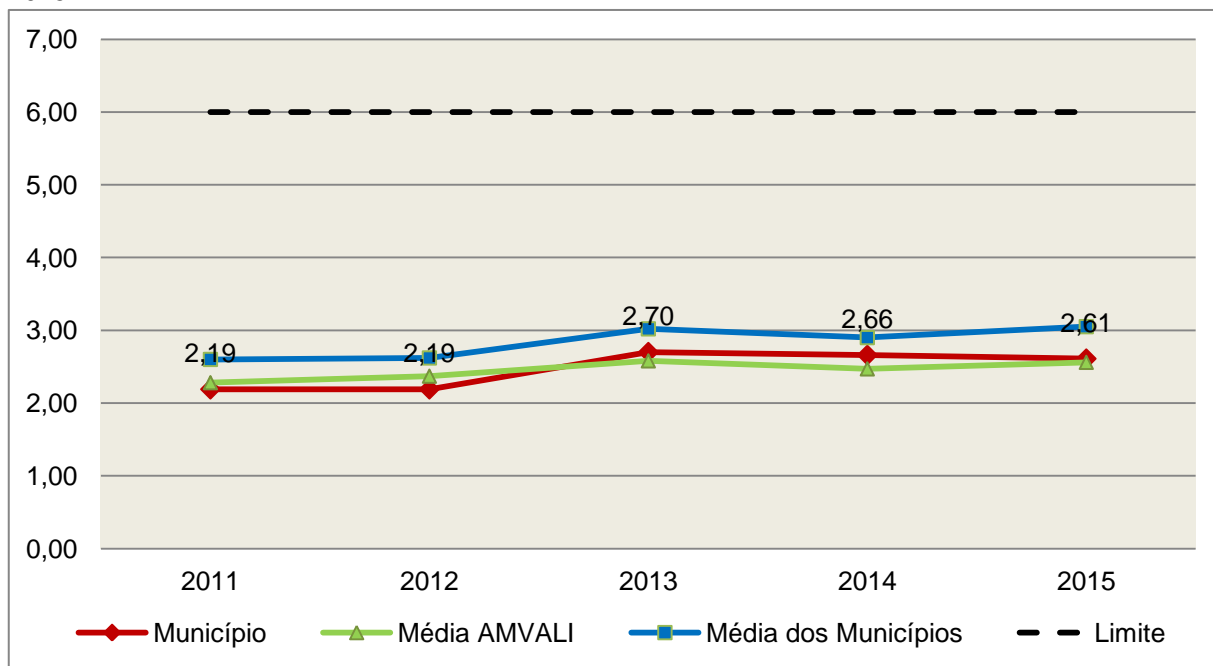
COMPONENTE	VALOR (R\$)	%
<b>TOTAL DA RECEITA CORRENTE LÍQUIDA</b>	<b>40.140.931,21</b>	<b>100,00</b>
LIMITE DE 6% DA RECEITA CORRENTE LÍQUIDA	2.408.455,87	6,00
Total das Despesas com Pessoal do Poder Legislativo	1.049.633,79	2,61
Pessoal e Encargos*	1.049.633,79	2,61
<b>Total das Despesas para efeito de Cálculo das Despesas com Pessoal do Poder Legislativo</b>	<b>1.049.633,79</b>	<b>2,61</b>
Valor Abaixo do Limite (6%)	1.358.822,08	3,39

**Fonte:** \* Sistema e-Sfinge/Demonstrativos do Balanço Geral consolidado.

O Poder Legislativo gastou, no exercício em exame, **2,61%** do total da receita corrente líquida em despesas com pessoal, **CUMPRINDO** a norma contida no artigo 20, III, 'a' da Lei Complementar nº 101/2000.

O gráfico seguinte apresenta a evolução histórica e comparativa das despesas com pessoal do Poder Legislativo:

**Gráfico 18** – Evolução Histórica e Comparativa da Despesa com Pessoal do Legislativo: 2011 – 2015



**Fonte:** Demonstrativos dos Balanços Gerais consolidados e análise técnica.

O estudo evolutivo dos gastos com pessoal da Câmara expõe que houve uma redução do percentual quando comparado ao exercício anterior.

## 6. CONSELHOS MUNICIPAIS

Os Conselhos Municipais são considerados órgãos públicos que contribuem de forma significativa na execução de políticas públicas setoriais.

Podem ser de natureza obrigatória ou discricionária, ou seja, os de criação obrigatória são exigidos por leis federais, cujas funções são definidas como deliberativas, fiscalizadoras, assessoramento, supervisora e executiva; enquanto que os discricionários são decorrentes de legislação municipal.

O artigo 20, § 2º da Resolução n. TC – 16/94, alterado pelo artigo 1º da Resolução n. TC 077/2013, de 29 de abril de 2013 exige a remessa dos pareceres dos conselhos obrigatórios, juntamente com a prestação de contas anual, quais sejam:

a) Conselho Municipal de Acompanhamento e Controle Social do Fundeb, previsto no art. 24, da Lei Federal n.º 11.494, de 20 de junho de 2007.

b) Conselho Municipal de Saúde, previsto no art. 1º, caput e § 2º da Lei Federal n.º 8.142, de 28 de dezembro de 1990;

c) Conselho Municipal dos Direitos da Infância e do Adolescente, previsto no art. 88, inciso II da Lei Federal n.º 8.069, de 13 de junho de 1990;

d) Conselho Municipal de Assistência Social, previsto no art. 16, inciso IV, da Lei Federal n.º 8.742, de 07 de dezembro de 1993;

e) Conselho Municipal de Alimentação Escolar, previsto no art. 18 da Lei Federal n.º 11.947, de 16 de junho de 2009;

f) Conselho Municipal do Idoso, previsto no art. 6º da Lei Federal n.º 8.842, de 04 de janeiro de 1994.

## **6.1. Conselho Municipal de Acompanhamento e Controle Social do FUNDEB (CACCS – FUNDEB)**

O Conselho Municipal de Acompanhamento e Controle Social do Fundeb está previsto no artigo 24 da Lei Federal n.º 44.494, de 20 de junho de 2007.

Referido órgão tem a função de acompanhar a correta aplicação dos recursos do Fundeb e do Programa Nacional de Apoio ao Transporte Escolar (PNATE), bem como supervisionar o censo escolar anual.

O Conselho Municipal do Fundeb é autônomo, não é subordinado ao Poder Executivo e seus membros não são remunerados. No entanto, deverá ser criado por lei específica municipal, e sua composição deve obedecer ao que prescreve o art. 24, § 1º, IV e § 2º da Lei n.º 11.494/2007:

Art. 24. O acompanhamento e o controle social sobre a distribuição, a transferência e a aplicação dos recursos dos Fundos serão exercidos, junto aos respectivos governos, no âmbito da União, dos Estados, do Distrito Federal e dos Municípios, por conselhos instituídos especificamente para esse fim.

§ 1º Os conselhos serão criados por legislação específica, editada no pertinente âmbito governamental, observados os seguintes critérios de composição:

[...]

IV - em âmbito municipal, por no mínimo 9 (nove) membros, sendo:

a) 2 (dois) representantes do Poder Executivo Municipal, dos quais pelo menos 1 (um) da Secretaria Municipal de Educação ou órgão educacional equivalente;

b) 1 (um) representante dos professores da educação básica pública;

c) 1 (um) representante dos diretores das escolas básicas públicas;

d) 1 (um) representante dos servidores técnico-administrativos das escolas básicas públicas;

e) 2 (dois) representantes dos pais de alunos da educação básica pública;

f) 2 (dois) representantes dos estudantes da educação básica pública, um dos quais indicado pela entidade de estudantes secundaristas.

§ 2º Integrarão ainda os conselhos municipais dos Fundos, quando houver, 1 (um) representante do respectivo Conselho Municipal de Educação e 1 (um) representante do Conselho Tutelar a que se refere a Lei nº 8.069, de 13 de julho de 1990, indicados por seus pares.

Em consulta ao processo eletrônico gerado através dos dados encaminhados pelo Município de **Schroeder**, constata-se que o Parecer do Conselho do FUNDEB indica que as respectivas contas foram aprovadas.

## 6.2. Conselho Municipal de Saúde (CMS)

O Conselho Municipal de Saúde – CMS está previsto no art. 1º, inciso II da Lei Federal n.º 8.142, de 28 de dezembro de 1990.

Trata-se de um órgão colegiado composto por representantes do governo, prestadores de serviço, profissionais de saúde e usuários, atua na formação de estratégias e no controle da execução das políticas de saúde, inclusive nos aspectos econômicos e financeiros, cujas decisões serão homologadas pelo chefe do poder executivo municipal<sup>5</sup>.

<sup>5</sup> Viana, Luiz Cláudio. O papel dos conselhos municipais na gestão pública [monografia]; orientadora, Maria Eliana Cristina Bar. - Florianópolis, SC, 2011. p. 26



Compõe-se, conforme prescreve a terceira diretriz da Resolução n.º 453, de 10 de maio de 2012:

- a) 50% de entidades e movimentos representativos de usuários;
- b) 25% de entidades representativas dos trabalhadores da área de Saúde;
- c) 25% de representação de governo e prestadores de serviços privados conveniados, ou sem fins lucrativos.

O Conselho Municipal de Saúde tem as competências elencadas pela quinta diretriz da Resolução n.º 453/2012:

Quinta Diretriz: aos Conselhos de Saúde Nacional, Estaduais, Municipais e do Distrito Federal, que têm competências definidas nas leis federais, bem como em indicações advindas das Conferências de Saúde, compete:

I - fortalecer a participação e o Controle Social no SUS, mobilizar e articular a sociedade de forma permanente na defesa dos princípios constitucionais que fundamentam o SUS;

II - elaborar o Regimento Interno do Conselho e outras normas de funcionamento;

III - discutir, elaborar e aprovar propostas de operacionalização das diretrizes aprovadas pelas Conferências de Saúde;

IV - atuar na formulação e no controle da execução da política de saúde, incluindo os seus aspectos econômicos e financeiros, e propor estratégias para a sua aplicação aos setores público e privado;

V - definir diretrizes para elaboração dos planos de saúde e deliberar sobre o seu conteúdo, conforme as diversas situações epidemiológicas e a capacidade organizacional dos serviços;

VI - anualmente deliberar sobre a aprovação ou não do relatório de gestão;

VII - estabelecer estratégias e procedimentos de acompanhamento da gestão do SUS, articulando-se com os demais colegiados, a exemplo dos de seguridade social, meio ambiente, justiça, educação, trabalho, agricultura, idosos, criança e adolescente e outros;

VIII - proceder à revisão periódica dos planos de saúde;

IX - deliberar sobre os programas de saúde e aprovar projetos a serem encaminhados ao Poder Legislativo, propor a adoção de critérios definidores de qualidade e

resolutividade, atualizando-os face ao processo de incorporação dos avanços científicos e tecnológicos na área da Saúde;

X - avaliar, explicitando os critérios utilizados, a organização e o funcionamento do Sistema Único de Saúde do SUS;

XI - avaliar e deliberar sobre contratos, consórcios e convênios, conforme as diretrizes dos Planos de Saúde Nacional, Estaduais, do Distrito Federal e Municipais;

XII - acompanhar e controlar a atuação do setor privado credenciado mediante contrato ou convênio na área de saúde;

XIII - aprovar a proposta orçamentária anual da saúde, tendo em vista as metas e prioridades estabelecidas na Lei de Diretrizes Orçamentárias, observado o princípio do processo de planejamento e orçamento ascendentes, conforme legislação vigente;

XIV - propor critérios para programação e execução financeira e orçamentária dos Fundos de Saúde e acompanhar a movimentação e destino dos recursos;

XV - fiscalizar e controlar gastos e deliberar sobre critérios de movimentação de recursos da Saúde, incluindo o Fundo de Saúde e os recursos transferidos e próprios do Município, Estado, Distrito Federal e da União, com base no que a lei disciplina;

XVI - analisar, discutir e aprovar o relatório de gestão, com a prestação de contas e informações financeiras, repassadas em tempo hábil aos conselheiros, e garantia do devido assessoramento;

XVII - fiscalizar e acompanhar o desenvolvimento das ações e dos serviços de saúde e encaminhar denúncias aos respectivos órgãos de controle interno e externo, conforme legislação vigente;

XVIII - examinar propostas e denúncias de indícios de irregularidades, responder no seu âmbito a consultas sobre assuntos pertinentes às ações e aos serviços de saúde, bem como apreciar recursos a respeito de deliberações do Conselho nas suas respectivas instâncias;

XIX - estabelecer a periodicidade de convocação e organizar as Conferências de Saúde, propor sua convocação ordinária ou extraordinária e estruturar a comissão organizadora, submeter o respectivo regimento e programa ao Pleno do Conselho de Saúde correspondente, convocar a sociedade para a participação nas pré-conferências e conferências de saúde;

XX - estimular articulação e intercâmbio entre os Conselhos de Saúde, entidades, movimentos populares, instituições públicas e privadas para a promoção da Saúde;

XXI - estimular, apoiar e promover estudos e pesquisas sobre assuntos e temas na área de saúde pertinente ao desenvolvimento do Sistema Único de Saúde (SUS);

XXII - acompanhar o processo de desenvolvimento e incorporação científica e tecnológica, observados os padrões éticos compatíveis com o desenvolvimento sociocultural do País;

XXIII - estabelecer ações de informação, educação e comunicação em saúde, divulgar as funções e competências do Conselho de Saúde, seus trabalhos e decisões nos meios de comunicação, incluindo informações sobre as agendas, datas e local das reuniões e dos eventos;

XXIV - deliberar, elaborar, apoiar e promover a educação permanente para o controle social, de acordo com as Diretrizes e a Política Nacional de Educação Permanente para o Controle Social do SUS;

XXV - incrementar e aperfeiçoar o relacionamento sistemático com os poderes constituídos, Ministério Público, Judiciário e Legislativo, meios de comunicação, bem como setores relevantes não representados nos conselhos;

XXVI - acompanhar a aplicação das normas sobre ética em pesquisas aprovadas pelo CNS;

XXVII - deliberar, encaminhar e avaliar a Política de Gestão do Trabalho e Educação para a Saúde no SUS;

XXVIII - acompanhar a implementação das propostas constantes do relatório das plenárias dos Conselhos de Saúde; e

XXIX - atualizar periodicamente as informações sobre o Conselho de Saúde no Sistema de Acompanhamento dos Conselhos de Saúde (SIACS).

Salienta-se que os membros do Conselho não são remunerados e suas funções são consideradas de relevância pública.

Conforme consta do processo eletrônico gerado através dos dados encaminhados pelo Município de **Schroeder**, a análise do Parecer do Conselho Municipal de Saúde indica que as contas foram aprovadas.

### **6.3. Conselho Municipal dos Direitos da Criança e do Adolescente**

A Constituição Federal trata do dever da família, da sociedade e do Estado, em caráter prioritário, em assegurar à criança e ao adolescente uma série de direitos, conforme pode ser constatado em seu artigo 227:

É dever da família, da sociedade e do Estado assegurar à criança, ao adolescente e ao jovem, com absoluta prioridade, o direito à vida, à saúde, à alimentação, à educação, ao lazer, à profissionalização, à cultura, à dignidade, ao respeito, à liberdade e à convivência familiar e comunitária, além de colocá-los a salvo de toda forma de negligência, discriminação, exploração, violência, crueldade e opressão.

Nessa linha foi promulgada a Lei nº 8.069, de 13 de julho de 1990, que dispõe sobre o Estatuto da Criança e do Adolescente (ECA) e trata sobre a proteção integral desses.

A referida Lei prevê em seu artigo 88, incisos II e IV, a criação do Conselho Municipal dos Direitos da Criança e do Adolescente e a manutenção de fundo especial, respectivamente. Esse fundo, no caso dos Municípios, deve ser criado por lei municipal, obedecendo ao disposto no artigo 167, IX da Constituição Federal e artigo 74 da Lei nº 4.320/64.

O Conselho Municipal da Criança e do Adolescente é órgão deliberativo e controlador das ações relacionadas à política de atendimento dos direitos da criança e do adolescente.

Em consulta ao processo eletrônico gerado através dos dados encaminhados pelo Município de **Schroeder**, constata-se que as contas foram aprovadas pelo Conselho Municipal dos Direitos da Criança e do Adolescente.

### **6.4. Conselho Municipal de Assistência Social (CMAS)**

O Conselho Municipal de Assistência Social está previsto no art. 16, inciso IV da Lei Federal n.º 8.742, de 07 de dezembro de 1993.

Citado órgão tem a competência de acompanhar a execução da política de assistência social, e seus membros não são remunerados. No entanto, conforme parágrafo único do art. 16 da Lei n.º 8.742/93 as despesas referentes a passagens e diárias de conselheiros representantes do governo ou da sociedade civil, quando estiverem no exercício de suas atribuições devem ser custeadas pelo órgão gestor da Assistência Social.

Conforme consta do processo eletrônico gerado através dos dados encaminhados pelo Município de **Schroeder**, a análise do Parecer do Conselho Municipal de Assistência Social indica que as contas foram aprovadas.

## 6.5. Conselho Municipal de Alimentação Escolar (CMAE)

O Conselho Municipal de Alimentação Escolar está previsto no artigo 18 da Lei Federal n.º 11.947, de 16 de junho de 2009:

Art. 18. Os Estados, o Distrito Federal e os Municípios instituirão, no âmbito de suas respectivas jurisdições administrativas, Conselhos de Alimentação Escolar - CAE, órgãos colegiados de caráter fiscalizador, permanente, deliberativo e de assessoramento, compostos da seguinte forma:

I - 1 (um) representante indicado pelo Poder Executivo do respectivo ente federado;

II - 2 (dois) representantes das entidades de trabalhadores da educação e de discentes, indicados pelo respectivo órgão de representação, a serem escolhidos por meio de assembleia específica;

III - 2 (dois) representantes de pais de alunos, indicados pelos Conselhos Escolares, Associações de Pais e Mestres ou entidades similares, escolhidos por meio de assembleia específica;

IV - 2 (dois) representantes indicados por entidades civis organizadas, escolhidos em assembleia específica.

§ 1º Os Estados, o Distrito Federal e os Municípios poderão, a seu critério, ampliar a composição dos membros do CAE, desde que obedecida a proporcionalidade definida nos incisos deste artigo.

§ 2º Cada membro titular do CAE terá 1 (um) suplente do mesmo segmento representado.

§ 3º Os membros terão mandato de 4 (quatro) anos, podendo ser reconduzidos de acordo com a indicação dos seus respectivos segmentos.

§ 4º A presidência e a vice-presidência do CAE somente poderão ser exercidas pelos representantes indicados nos incisos II, III e IV deste artigo.

§ 5º O exercício do mandato de conselheiros do CAE é considerado serviço público relevante, não remunerado.

§ 6º Caberá aos Estados, ao Distrito Federal e aos Municípios informar ao FNDE a composição do seu respectivo CAE, na forma estabelecida pelo Conselho Deliberativo do FNDE.

A sua atuação está prevista no artigo 19 da citada lei:

Art. 19. Compete ao CAE:

I - acompanhar e fiscalizar o cumprimento das diretrizes estabelecidas na forma do art. 2º desta Lei;

II - acompanhar e fiscalizar a aplicação dos recursos destinados à alimentação escolar;

III - zelar pela qualidade dos alimentos, em especial quanto às condições higiênicas, bem como a aceitabilidade dos cardápios oferecidos;

IV - receber o relatório anual de gestão do PNAE e emitir parecer conclusivo a respeito, aprovando ou reprovando a execução do Programa.

Parágrafo único. Os CAEs poderão desenvolver suas atribuições em regime de cooperação com os Conselhos de Segurança Alimentar e Nutricional estaduais e municipais e demais conselhos afins, e deverão observar as diretrizes estabelecidas pelo Conselho Nacional de Segurança Alimentar e Nutricional - CONSEA.

Conforme consta do processo eletrônico gerado através dos dados encaminhados pelo Município de **Schroeder**, a análise do Parecer do Conselho Municipal de Alimentação Escolar indica que as contas foram aprovadas.

## **6.6. Conselho Municipal do Idoso (ou da Pessoa Idosa ou dos Direitos da Pessoa Idosa)**

O Conselho Municipal do Idoso está previsto no artigo 6º da Lei Federal n.º 8.842, de 04 de janeiro de 1994.

Suas competências estão previstas no artigo 7º da mesma lei, na redação dada pela Lei n.º 10.741/2003:

Art. 7º Os Conselhos Nacional, Estaduais, do Distrito Federal e Municipais do Idoso, previstos na Lei nº 8.842, de 4 de janeiro de 1994, zelarão pelo cumprimento dos direitos do idoso, definidos nesta Lei.

Conforme consta do processo eletrônico gerado através dos dados encaminhados pelo Município de **Schroeder**, a análise do Parecer do Conselho Municipal do Idoso indica que as contas foram aprovadas.

## **7. DO CUMPRIMENTO DA LEI COMPLEMENTAR Nº 131/2009 E DO DECRETO FEDERAL Nº 7.185/2010**

A transparência da gestão fiscal, entendida como a produção e divulgação sistemática de informações, é um dos pilares em que se assenta a Lei Complementar nº 101/2000.

Para assegurar essa transparência a Lei Complementar nº 131/2009 acrescentou dispositivos a referida Lei a fim de determinar a disponibilização, em tempo real, de informações pormenorizadas sobre a execução orçamentária e financeira, referentes à receita e à despesa, da União, dos Estados, do Distrito Federal e dos Municípios, bem como definiu prazos para a implantação.

O artigo 48, parágrafo único, da Lei Complementar nº 101/2000 alterado pela Lei Complementar nº 131/2009, assim determina:

Art. 48. [...]

Parágrafo único. A transparência será assegurada também mediante:

I – incentivo à participação popular e realização de audiências públicas, durante os processos de elaboração e discussão dos planos, lei de diretrizes orçamentárias e orçamentos;

II – liberação ao pleno conhecimento e acompanhamento da sociedade, em tempo real, de informações pormenorizadas sobre a execução orçamentária e financeira, em meios eletrônicos de acesso público;

III – adoção de sistema integrado de administração financeira e controle, que atenda a padrão mínimo de qualidade estabelecido pelo Poder Executivo da União e ao disposto no art. 48-A.

Os conteúdos das informações sobre a execução orçamentária e financeira, liberados em meios eletrônicos de acesso público, são definidos no artigo 48-A, I e II, da Lei Complementar nº 101/2000 incluído pela Lei Complementar nº 131/2009, a saber:

Art. 48-A. Para os fins a que se refere o inciso II do parágrafo único do art. 48, os entes da Federação disponibilizarão a qualquer pessoa física ou jurídica o acesso a informações referentes a:

I – quanto à despesa: todos os atos praticados pelas unidades gestoras no decorrer da execução da despesa, no momento de sua realização, com a disponibilização mínima dos dados referentes ao número do correspondente processo, ao bem fornecido ou ao serviço prestado, à pessoa física ou jurídica beneficiária do pagamento e, quando for o caso, ao procedimento licitatório realizado;

II – quanto à receita: o lançamento e o recebimento de toda a receita das unidades gestoras, inclusive referente a recursos extraordinários.

Quanto aos prazos para o cumprimento das determinações dispostas nos referidos artigos a Lei Complementar nº 131/2009 estabeleceu:

Art. 73-B. Ficam estabelecidos os seguintes prazos para o cumprimento das determinações dispostas nos incisos II e III do parágrafo único do art. 48 e do art. 48-A:

I – 1 (um) ano para a União, os Estados, o Distrito Federal e os Municípios com mais de 100.000 (cem mil) habitantes;

II – 2 (dois) anos para os Municípios que tenham entre 50.000 (cinquenta mil) e 100.000 (cem mil) habitantes;

III – 4 (quatro) anos para os Municípios que tenham até 50.000 (cinquenta mil) habitantes.

Parágrafo único. Os prazos estabelecidos neste artigo serão contados a partir da data de publicação da lei complementar que introduziu os dispositivos referidos no caput deste artigo.”

O sistema integrado de administração financeira e controle – SISTEMA mencionado no inciso III do parágrafo único do artigo 48 da Lei Complementar nº 101/2000 alterado pela Lei Complementar nº 131/2009, foi regulamentado por meio do Decreto Federal nº 7.185/2010, que em seu artigo 1º assim determina:

Art. 1º A transparência da gestão fiscal dos entes da Federação referidos no art. 1º, § 3º, da Lei Complementar nº 101, de 4 de maio de 2000, será assegurada mediante a observância do disposto no art. 48, parágrafo único, da referida Lei e das normas estabelecidas neste Decreto.

Dessa forma, o referido Decreto também estabeleceu requisitos com padrão mínimo de qualidade necessário para assegurar a transparência da gestão fiscal, onde se extraiu os seguintes:

Art. 2º O sistema integrado de administração financeira e controle utilizado no âmbito de cada ente da Federação, doravante denominado SISTEMA, deverá permitir a liberação em tempo real das informações pormenorizadas sobre a execução orçamentária e financeira das



unidades gestoras, referentes à receita e à despesa, com a abertura mínima estabelecida neste Decreto, bem como o registro contábil tempestivo dos atos e fatos que afetam ou possam afetar o patrimônio da entidade.

§ 1º Integrarão o SISTEMA todas as entidades da administração direta, as autarquias, as fundações, os fundos e as empresas estatais dependentes, sem prejuízo da autonomia do ordenador de despesa para a gestão dos créditos e recursos autorizados na forma da legislação vigente e em conformidade com os limites de empenho e o cronograma de desembolso estabelecido.

§ 2º Para fins deste Decreto, entende-se por:

I – [...]

II - liberação em tempo real: a disponibilização das informações, em meio eletrônico que possibilite amplo acesso público, até o primeiro dia útil subsequente à data do registro contábil no respectivo SISTEMA, sem prejuízo do desempenho e da preservação das rotinas de segurança operacionais necessários ao seu pleno funcionamento;

III - meio eletrônico que possibilite amplo acesso público: a Internet, sem exigências de cadastramento de usuários ou utilização de senhas para acesso; e

IV - [...]

Art. 4º Sem prejuízo da exigência de características adicionais no âmbito de cada ente da Federação, consistem requisitos tecnológicos do padrão mínimo de qualidade do SISTEMA:

I - [...]

II - permitir o armazenamento, a importação e a exportação de dados; e

III - [...]

Art. 7º Sem prejuízo dos direitos e garantias individuais constitucionalmente estabelecidos, o SISTEMA deverá gerar, para disponibilização em meio eletrônico que possibilite amplo acesso público, pelo menos, as seguintes informações relativas aos atos praticados pelas unidades gestoras no decorrer da execução orçamentária e financeira:

I - quanto à despesa:

a) o valor do empenho, liquidação e pagamento;

b) o número do correspondente processo da execução, quando for o caso;

c) a classificação orçamentária, especificando a unidade orçamentária, função, subfunção, natureza da despesa e a fonte dos recursos que financiaram o gasto;

d) a pessoa física ou jurídica beneficiária do pagamento, inclusive nos desembolsos de operações independentes da execução orçamentária, exceto no caso de folha de pagamento de pessoal e de benefícios previdenciários;

e) o procedimento licitatório realizado, bem como à sua dispensa ou inexigibilidade, quando for o caso, com o número do correspondente processo; e

f) o bem fornecido ou serviço prestado, quando for o caso;

II - quanto à receita, os valores de todas as receitas da unidade gestora, compreendendo no mínimo sua natureza, relativas a:

a) previsão;

b) lançamento, quando for o caso; e

c) arrecadação, inclusive referente a recursos extraordinários.

A análise, por amostragem, do cumprimento das normas estabelecidas na Lei Complementar nº 101/2000, alterada pela Lei Complementar nº 131/2009, em conjunto com o Decreto Federal nº 7.185/2010, pelo Município de **Schroeder**, no tocante aos dados relativos do exercício em exame é demonstrada no Quadro a seguir:

**Quadro 20** – Cumprimento da Lei Complementar nº 131/2009 e do Decreto Federal nº 7.185/2010

<b>I – QUANTO À FORMA</b>	
Disponibilização de informações de todas as unidades municipais (art. 2º, § 1º, do Decreto Federal nº 7.185/2010)	<b>CUMPRIU</b>
Disponibilização até o primeiro dia útil subsequente à data do registro contábil municipal (art. 2º, § 2º, II, do Decreto Federal nº 7.185/2010)	<b>CUMPRIU</b>
Disponibilização em meio eletrônico que possibilite amplo acesso público na Internet, sem exigências de cadastramento de usuários ou utilização de senhas para acesso (art. 2º, § 2º, III, do Decreto Federal nº 7.185/2010)	<b>CUMPRIU</b>
Permitir o armazenamento, a importação e a exportação de dados (art. 4º, II, do Decreto Federal nº 7.185/2010)	<b>CUMPRIU</b>

<b>I – QUANTO AO CONTEÚDO</b>	
<b>DESPESA</b>	
(art. 48-A, I, da Lei Complementar nº 101/2000 e art. 7º, I, do Decreto Federal nº 7.185/2010)	
a) o valor do empenho, liquidação e pagamento	<b>CUMPRIU</b>
b) o número do empenho	<b>CUMPRIU</b>
c) a classificação orçamentária, especificando a unidade orçamentária, função, subfunção, natureza da despesa e a fonte dos recursos que financiaram o gasto	<b>CUMPRIU</b>
d) a pessoa física ou jurídica beneficiária do pagamento, inclusive nos desembolsos de operações independentes da execução orçamentária, exceto no caso de folha de pagamento de pessoal e de benefícios previdenciários	<b>CUMPRIU</b>

e) o procedimento licitatório realizado, bem como à sua dispensa ou inexigibilidade, quando for o caso, com o número do correspondente processo	<b>CUMPRIU</b>
f) o bem fornecido ou serviço prestado, quando for o caso	<b>CUMPRIU</b>

<b>RECEITA</b> (art. 48-A, II, da Lei Complementar nº 101/2000 e art. 7º, II, do Decreto Federal nº 7.185/2010)	
a) previsão	<b>CUMPRIU</b>
b) lançamento	<b>CUMPRIU</b>
c) arrecadação	<b>CUMPRIU</b>

**Fonte:** Site da Prefeitura Municipal – Portal da Transparência – Data de acesso: 07/04/2017 (fls. 341).

## 8. RESTRIÇÕES APURADAS

### 8.1 RESTRIÇÕES DE ORDEM LEGAL

8.1.1 Despesas empenhadas (R\$ 7.288.832,44) com a Especificação da Fonte de Recursos do FUNDEB em montante superior aos recursos auferidos no exercício (R\$ 6.873.786,37), na ordem de **R\$ 415.046,07**, em desacordo com os artigos 8º, parágrafo único, da Lei Complementar nº 101/2000 c/c o artigo 50, I, do mesmo diploma legal. (item 1.2.1.1, Sistema e-Sfinge e Quadro 16).

8.1.2 Divergência, no valor de **R\$ 1.400,83**, entre as Transferências Financeiras Recebidas (R\$ 9.692.174,76) e as Transferências Financeiras Concedidas (R\$ 9.693.575,59), evidenciadas no Balanço Financeiro – Anexo 13 da Lei nº 4.320/64, caracterizando afronta ao artigo 85 da referida Lei (item 1.2.1.2 e fls. 139 a 151).

8.1.3 Divergência, no valor de **R\$ 1.400,83**, apurada entre a variação do saldo patrimonial financeiro (R\$ 141.186,11) e o resultado da execução orçamentária – Superávit (R\$ 100.783,05), considerando o cancelamento de restos a pagar de R\$ 41.803,89, em afronta ao artigo 102 da Lei nº 4.320/64 (item 1.2.1.3 e Quadros 2 e 11).

## 9. SÍNTESE DO EXERCÍCIO DE 2015

### Quadro 21 – Síntese

1) Balanço Anual Consolidado	Embora, as demonstrações apresentem inconsistências de natureza contábil, essas <b>não afetam de forma significativa</b> a posição financeira, orçamentária e patrimonial do exercício em análise.	
2) Resultado Orçamentário	Superávit	R\$ 100.783,05
3) Resultado Financeiro	Superávit	R\$ 5.906.173,56
4) LIMITES	<b>PARÂMETRO MÍNIMO</b>	<b>REALIZADO</b>
4.1) Saúde	15,00%	24,73%
4.2) Ensino	25,00%	28,58%
4.3) FUNDEB	60,00%	99,64%
	95,00%	99,86%
4.4) Despesas com pessoal	<b>PARÂMETRO MÁXIMO</b>	<b>REALIZADO</b>
a) Município	60,00%	56,39%
b) Poder Executivo	54,00%	53,78%
c) Poder Legislativo	6,00%	2,61%
4.5) L.C. N° 131/2009 E DEC. N° 7.185/2010	<b>CUMPRIU</b>	

## CONCLUSÃO

Considerando que a apreciação das contas tomou por base os dados e informações exigidos pela legislação aplicável, de veracidade ideológica apenas presumida, podendo o Tribunal de Contas - a qualquer época e desde que venha a ter ciência de ato ou fato que a desabone - reapreciar, reformular seu entendimento e emitir novo pronunciamento a respeito;

Considerando que a análise foi efetuada conforme técnicas apropriadas de auditoria, que preveem inclusive a realização de inspeção *in loco* e a utilização de amostragem, conforme o caso;

Considerando que o julgamento das contas de governo do Prefeito Municipal, pela Colenda Câmara de Vereadores, não envolve exame da responsabilidade de administradores municipais, inclusive do Prefeito, quanto a

atos de competência do exercício em causa, que devem ser objeto de exame em processos específicos;

Considerando o exposto e mais o que dos autos consta, para efeito de emissão de PARECER PRÉVIO a que se refere o art. 50 da Lei Complementar nº 202/2000, referente às contas do **exercício de 2015 do Município de Schroeder**.

Diante das **Restrições de Ordem Legal** apuradas no item **8.1**, deste Relatório, à vista da Reapreciação procedida, entende esta Diretoria que possa o Tribunal de Contas, além da emissão do parecer prévio, decidir por:

I - **RECOMENDAR** à Câmara de Vereadores anotação e verificação de acatamento, pelo Poder Executivo, das observações constantes do presente Relatório;

II - **SOLICITAR** à Câmara de Vereadores seja o Tribunal de Contas comunicado do resultado do julgamento das Contas Anuais em questão, conforme prescreve o art. 59 da Lei Complementar nº 202/2000, inclusive com a remessa do ato respectivo e da ata da sessão de julgamento da Câmara.

É o Relatório,

DMU/Divisão 8, em 25/04/2017.

TERESINHA DE JESUS BASTO DA  
SILVA  
**Auditor Fiscal de Controle Externo**  
**Chefe da Divisão 8**

Encaminhem-se os autos ao MPjTC para a necessária manifestação.

Moises Hoegenn  
**Diretor**  
**Diretoria de Controle dos Municípios**

## ANEXO

### Deduções das Despesas com Ações e Serviços Públicos de Saúde

Descrição	R\$
Despesas Empenhadas com Recursos de Convênios Destinados às Ações e Serviços de Saúde (Receita de convênios, fls. 229)	2.437.994,59
Despesas excluídas por não serem consideradas como de Ações e Serviços Públicos de Saúde	1.286,91
<b>Total das Deduções com Ações e Serviços Públicos de Saúde do Município</b>	<b>2.439.281,50</b>

### Deduções consideradas para fins de Limite Constitucional: Gastos com Manutenção e Desenvolvimento do Ensino

Descrição	R\$
Despesas com Recursos de Convênios e/ou Receitas Vinculadas destinadas à Educação Infantil	764.208,09
Despesas excluídas por não serem consideradas como de manutenção e Desenvolvimento da Educação Infantil	27.387,59
Despesas com Recursos de Convênios e/ou Receitas Vinculadas destinados ao Ensino Fundamental	1.210.720,38
Despesas excluídas por não serem consideradas como de manutenção e Desenvolvimento do Ensino Fundamental	158.835,02
Outras despesas dedutíveis com Ensino Fundamental (R\$ 1.076.452,35 conforme demonstrativo LRF, fls. 231 e R\$ 30.550,39 despesas com inativos elemento de despesa 01)	1.107.002,74
Despesas excluídas por não serem consideradas como de manutenção e Desenvolvimento do Ensino - Administração (12.122, 12.123 e 12.128)	8.824,72
Resultado líquido das transferências do Fundeb	2.450.142,54
Receita de aplicação financeira dos recursos do Fundeb	26.108,77
Despesas custeadas com o superávit financeiro, do exercício anterior, do Fundeb (FR 18)	23.083,91
<b>Total das deduções consideradas para fins de Limite Constitucional</b>	<b>5.776.313,76</b>

### Deduções da Despesa com Pessoal

Descrição	R\$
Executivo: Sentenças Judiciais* (Grupo de Natureza de Despesa 1; elemento de Despesa 91)	58.948,12
Executivo: Indenizações e Restituições Trabalhistas* (Grupo de Natureza de Despesa 1; elemento de Despesa 94)	230.414,63
<b>Total das Deduções das Despesas com Pessoal do Poder Executivo</b>	<b>289.362,75</b>

\* Fonte Sistema e-Sfinge

### Apuração Financeira da aplicação dos recursos oriundos do FUNDEB

Descrição	R\$
Transferências do FUNDEB	6.847.677,60
(+) Rendimentos de Aplicações Financeiras das Contas do FUNDEB	26.108,77
(-) Saldo Financeiro do FUNDEB em 31/12/2015	9.450,92
(+) Despesas inscritas em Restos a Pagar no exercício e/ou despesas registradas em DDO no exercício, com disponibilidade dos recursos do FUNDEB	38,41
<b>(=) Total de utilização dos recursos do FUNDEB no exercício de 2015</b>	<b>6.864.373,86</b>

**Fonte:** Demonstrativos do Balanço Geral consolidado, dados do Sistema e-Sfinge e análise técnica.



## APÊNDICE

### Despesas com Recursos de Convênios e/ou Receitas Vinculadas destinadas à Saúde:

Fonte de Recurso	Ano	Sub Função	Valor Empenho (R\$)	Valor Liquidação (R\$)	Valor Pagamento (R\$)
38 - Transferências do Sistema Único de Saúde – SUS/União	2015	301	1.405.152,88	1.405.152,88	1.405.152,88
38 - Transferências do Sistema Único de Saúde – SUS/União	2015	302	211.162,31	211.162,31	211.162,31
38 - Transferências do Sistema Único de Saúde – SUS/União	2015	303	180.901,55	180.901,55	180.901,55
38 - Transferências do Sistema Único de Saúde – SUS/União	2015	304	9.129,61	9.129,61	9.129,61
38 - Transferências do Sistema Único de Saúde – SUS/União	2015	305	100.769,66	100.769,66	100.769,66
63 - Transferências de Convênios – Estado/Saúde	2015	301	2.262,06	2.262,06	2.262,06
67 - Transferências do Sistema Único de Saúde – SUS/Estado	2015	301	108.973,92	108.973,92	108.973,92
67 - Transferências do Sistema Único de Saúde – SUS/Estado	2015	302	52.833,08	52.833,08	52.833,08
67 - Transferências do Sistema Único de Saúde – SUS/Estado	2015	303	53.800,34	53.800,34	53.800,34
<b>TOTAL</b>			<b>2.124.985,41</b>	<b>2.124.985,41</b>	<b>2.124.985,41</b>

### Despesas excluídas por não serem consideradas como de Ações e Serviços Públicos de Saúde:

Unidade	Fonte de Recurso	Sub Função	Nº Empenho	Data Empenho	Credor	Valor Empenho (R\$)	Valor Liquidação (R\$)	Valor Pagamento (R\$)	Histórico
Fundo Municipal de Saúde de Schroeder	02 - Receitas de Impostos e Transf de impostos: Saúde	122	959	27/05/2015	ESCOLA DE GESTÃO PÚBLICA MUNICIPAL - EGEM	500,00	500,00	500,00	REF. INSCRIÇÃO DAS SERVIDORAS MUNICIPAIS ADRIANA STEILEIN, SUZANA PEREIRA LOPES E ROSEANE FINTA PARA PARTICIPAÇÃO DO CURSO DE FORMAÇÃO DE PREGOEIROS A SER REALIZADO NOS DIAS 15 E 16 DE JULHO EM JARAGUA DO SUL.
Fundo Municipal de Saúde de Schroeder	02 - Receitas de Impostos e Transf de impostos: Saúde	301	1199	30/06/2015	MUNICÍPIO DE JARAGUÁ DO SUL	191,53	191,53	191,53	REF. PAGAMENTO DE INFRAÇÃO DE TRÂNSITO DE VEÍCULO CORSA DE PLACA MDO-7506 DA SECRETARIA DE SAUDE.
Fundo Municipal de Saúde de Schroeder	02 - Receitas de Impostos e Transf de impostos: Saúde	301	1200	30/06/2015	MUNICÍPIO DE ITAJAI	255,38	255,38	255,38	REF. PAGAMENTO DE INFRAÇÃO DE TRÂNSITO DE VEÍCULO CORSA DE PLACA MDO-7506 DA SECRETARIA DE SAUDE.
Fundo Municipal de Saúde de Schroeder	02 - Receitas de Impostos e Transf de impostos: Saúde	301	894	18/05/2015	ABS EVENTOS LTDA	340,00	340,00	340,00	REF. SERVIÇO DE SONORIZAÇÃO DURANTE INAUGURAÇÃO DA UNIDADE BÁSICA DE SAÚDE LOCALIZADA NO BAIRRO RIO HERN.
<b>TOTAL</b>						<b>1.286,91</b>	<b>1.286,91</b>	<b>1.286,91</b>	

### Despesas com Recursos de Convênios e/ou Receitas Vinculadas destinadas à Educação Infantil:

Fonte de Recurso	Ano	Sub Função	Valor Empenho (R\$)	Valor Liquidação (R\$)	Valor Pagamento (R\$)
32 - Transferências de Convênios – União/Educação	2015	365	26.979,09	26.979,09	26.979,09
36 - Salário-Educação	2015	365	352.335,61	352.335,61	352.335,61
37 - Outras Transferências do Fundo Nacional de Desenvolvimento da Educação – FNDE (não repassadas por meio de convênios)	2015	365	312.321,64	312.321,64	312.321,64
80 - Outras Especificações	2015	365	72.571,75	72.571,75	72.571,75
<b>TOTAIS</b>			<b>764.208,09</b>	<b>764.208,09</b>	<b>764.208,09</b>

### Despesas excluídas por não serem consideradas como de manutenção e Desenvolvimento do Ensino Infantil:

Unidade	Fonte de Recurso	Sub Função	Nº Empenho	Data Empenho	Credor	Valor Empenho (R\$)	Valor Liquidação (R\$)	Valor Pagamento (R\$)	Histórico (R\$)
Prefeitura Municipal de Schroeder	00 - Recursos Ordinários	365	2966	15/06/2015	DISTRIBUIDORA NOVA ESPERANÇA LTDA	533,28	533,28	533,28	FORNECIMENTO DE 04 UN DE AÇÚCAR MASCAVO, 03 UN DE AÇÚCAR BRANCO REFINADO ESPECIAL, 01 UN DE CAFÉ TRADICIONAL TORRADO E MOÍDO, 04 UN DE CHÁ DE CAMOMILA, 02 UN DE CHÁ DE ERVA DOCE, 04 UN DE CHÁ DE HORTELÃ, 02 UN DE CREME VEGETAL SEM LEITE E SEM SAL, 08 UN DE EXTRATO DE TOMATE CONCENTRADO, 01 UN DE FARINHA DE MANDIOCA BRANCA, 02 UN DE FARINHA DE TRIGO TRADICIONAL OU ESPECIAL, 17 UN DE FERMENTO EM PÓ QUÍMICO PARA BOLO, 10 UN DE LEITE EM PÓ INTEGRAL INSTANTÂNEO, 24 UN DE MACARRÃO TIPO PARAFUSO COM OVOS, 220 UN DE PÃO MASSINHA DE LEITE E 03 UN DE VINAGRE DE ALCOOL PARA OS JARDINS DE INFANCIA DA REDE MUNICIPAL DE ENSINO.
Prefeitura Municipal de Schroeder	00 - Recursos Ordinários	365	598	30/01/2015	DISTRIBUIDORA NOVA ESPERANÇA LTDA	745,35	745,35	745,35	FORNECIMENTO DE 04 UN DE AÇÚCAR MASCAVO, 03 UN DE AÇÚCAR BRANCO REFINADO ESPECIAL, 10 UN DE ARROZ PARBOILIZADO, 06 UN DE BISCOITO DOCE SABOR LEITE, 06 UN DE BISCOITO DOCE TIPO MARIA, 03 UN DE CAFÉ TRADICIONAL TORRADO E MOÍDO, 04 UN DE CHÁ DE CAMOMILA, 04 UN DE CHÁ DE CAPIM CIDREIRA, 04 UN DE CHÁ DE ERVA DOCE, 04 UN DE CHÁ DE HORTELÃ, 04 UN DE CHÁ DE MELISSA, 05 UN DE EXTRATO DE TOMATE CONCENTRADO, 02 UN DE FARINHA DE MANDIOCA BRANCA, 02 UN DE FARINHA DE TRIGO TRADICIONAL OU ESPECIAL, 01 UN DE FERMENTO BIOLÓGICO SECO PARA PÃO, 02 UN DE FERMENTO EM PÓ QUÍMICO PARA BOLO, 08 UN DE LEITE EM PÓ INTEGRAL INSTANTÂNEO, 60 UN DE LEITE LONGA VIDA INTEGRAL, 05 UN DE LENTILHA, 06 UN DE MACARRÃO ESPAGUETE C/OVOS, 05 UN DE MACARRÃO PARAFUSO C/OVOS, 80 UN DE PÃO INTEGRAL, 150 UN DE PÃO MASSINHA DE LEITE, 04 UN DE PÓ PARA PUDIM SABOR CHOCOLATE E 04 UN DE AVEIA EM FLOCOS FINOS PARA O CENTRO DE EDUCAÇÃO INFANTIL MUNICIPAL PROFª. CRISTIANE INÊS ZERBIN.
Prefeitura	00 -	365	280	26/01/2015	DISTRIBUIDORA	794,00	794,00	794,00	FORNECIMENTO DE 04 UN DE FERMENTO EM PÓ QUÍMICO PARA BOLO -



Unidade	Fonte de Recurso	Sub Função	Nº Empenho	Data Empenho	Credor	Valor Empenho (R\$)	Valor Liquidação (R\$)	Valor Pagamento (R\$)	Histórico (R\$)
Municipal de Schroeder	Recursos Ordinários				NOVA ESPERANÇA LTDA				EMBALAGEM COM 100 G, 30 UN DE LEITE EM PÓ INTEGRAL INSTANTÂNEO - EMBALAGEM COM 400 G, 05 UN DE MACARRÃO TIPO ESPAGUETE COM OVOS - EMBALAGEM COM 500 G, 15 UN DE MACARRÃO TIPO PARAFUSO COM OVOS - EMBALAGEM COM 500 G, 270 UN DE PÃO INTEGRAL - UNIDADE DE 50 G, 05 UN DE VINAGRE DE ALCOOL - EMBALAGEM COM 900 ML, 05 UN DE AÇÚCAR BRANCO REFINADO ESPECIAL - EMBALAGEM COM 5 KG, 04 UN DE AVEIA EM FLOCOS FINOS - EMBALAGEM COM 200 A 250 G, 18 UN DE BISCOITO DOCE SABOR LEITE - EMBALAGEM COM 370 A 400 G, 06 UN DE BISCOITO DOCE TIPO MARIA - EMBALAGEM COM 370 A 400 G, 02 UN DE CHÁ DE CAMOMILA - EMBALAGEM COM 10 G, 04 UN DE CHÁ DE CAPIM CIDREIRA - EMBALAGEM COM 10 G, 03 UN DE CHÁ DE ERVA DOCE - EMBALAGEM COM 10 G, 02 UN DE CHÁ DE HORTELÃ - EMBALAGEM COM 10 G, 04 UN DE CHOCOLATE EM PÓ - EMBALAGEM COM 500 G, 01 UN DE CREME VEGETAL SEM LEITE E SEM SAL - EMBALAGEM COM 500 G, 08 UN DE EXTRATO DE TOMATE CONCENTRADO - EMBALAGEM COM 340 G, 04 UN DE FARINHA DE MANDIOCA BRANCA - EMBALAGEM COM 1 KG, 03 UN DE FARINHA DE TRIGO TRADICIONAL OU ESPECIAL - EMBALAGEM COM 1 KG PARA OS JARDINS DE INFANCIA DA REDE MUNICIPAL DE ENSINO.
Prefeitura Municipal de Schroeder	00 - Recursos Ordinários	365	2973	15/06/2015	SUPERMERCADO FRONTAL LTDA	1.448,30	1.448,30	1.448,30	FORNECIMENTO DE 05 UN DE AMIDO DE MILHO, 02 UN DE ARROZ INTEGRAL, 02 UN DE ARROZ PARBOILIZADO, 02 UN DE BEBIDA DE SOJA SABOR PÊSSEGO, 18 UN DE BISCOITO SALGADO CRACKER COM GERGELIM, 02 UN DE BISCOITO SALGADO ÁGUA E SAL (SEM LACTOSE), 01 UN DE CALDO PARA TEMPERO SABOR CARNE, 03 UN DE CALDO PARA TEMPERO SABOR GALINHA, 01 UN DE CALDO PARA TEMPERO SABOR LEGUMES, 01 UN DE CANELA EM PÓ, 03 UN DE DOCE DE FRUTA SABOR BANANA, 03 UN DE DOCE DE FRUTA SABOR MORANGO, 18 UN DE FARINHA DE MILHO (FUBÁ), 03 UN DE FEIJÃO PRETO, 04 UN DE LEITE INTEGRAL COM BAIXO TEOR DE LACTOSE, 04 UN DE MACARRÃO TIPO ALETRIA COM OVOS, 02 UN DE MARGARINA SEM SAL, 05 UN DE MILHO EM CONSERVA, 10 UN DE ÓLEO DE GIRASSOL, 04 UN DE SAL REFINADO IODADO, 15,00 KG DE CALDO DE PEIXE TILÁPIA, 16,00 KG DE CARNE BOVINA MOÍDA, 11,00 KG DE CARNE SUÍNA PALETA, 11,00 KG DE COXA E SOBRECORA DE FRANGO, 2,00 KG DE FÍGADO DE FRANGO, 8,00 KG DE PALETA BOVINA, 11,00 KG DE PEITO DE FRANGO FILÉ TIPO SASSAMI, 0,80 KG DE ALHO INTEIRO, 47,00 KG DE BATATA INGLESA SUJA, 13,00 KG DE LARANJA PÊRA, 05 UN DE OVO DE GALINHA TIPO GRANDE VERMELHO - DÚZIA E 4,00 KG DE VAGEM PARA OS JARDINS DE INFANCIA DA REDE MUNICIPAL DE ENSINO.
Prefeitura Municipal de Schroeder	00 - Recursos Ordinários	365	588	30/01/2015	DISTRIBUIDORA NOVA ESPERANÇA LTDA	1.140,46	1.140,46	1.140,46	FORNECIMENTO DE 07 UN DE AÇÚCAR MASCADO, 01 UN DE AÇÚCAR BRANCO REFINADO ESPECIAL, 04 UN DE AÇÚCAR BRANCO REFINADO ESPECIAL, 10 UN DE AVEIA EM FLOCOS FINOS, 20 UN DE BISCOITO DOCE SABOR LEITE, 23 UN DE BISCOITO DOCE TIPO MARIA, 01 UN DE CAFÉ TRADICIONAL TORRADO E MOÍDO, 05 UN DE CHÁ DE CAMOMILA, 03 UN DE CHÁ DE CAPIM CIDREIRA, 05 UN DE CHÁ DE ERVA DOCE, 03 UN DE CHÁ DE HORTELÃ, 01 UN DE CHOCOLATE EM PÓ, 01

Unidade	Fonte de Recurso	Sub Função	Nº Empenho	Data Empenho	Credor	Valor Empenho (R\$)	Valor Liquidação (R\$)	Valor Pagamento (R\$)	Histórico (R\$)
									UN DE CREME VEGETAL SEM LEITE E SEM SAL, 10 UN DE EXTRATO DE TOMATE CONCENTRADO, 07 UN DE FARINHA DE MANDIOCA BRANCA, 02 UN DE FARINHA DE TRIGO TRADICIONAL OU ESPECIAL, 04 UN DE FERMENTO EM PÓ QUÍMICO PARA BOLO, 35 UN DE LEITE EM PÓ INTEGRAL INSTANTÂNEO, 06 UN DE LENTILHA, 09 UN DE MACARRÃO ESPAGUETE C/OVOS, 06 UN DE MACARRÃO PARAFUSO C/OVOS, 225 UN DE PÃO INTEGRAL, 225 UN DE PÃO MASSINHA DE LEITE E 07 UN DE VINAGRE DE ÁLCOOL PARA OS JARDINS DE INFANCIA DA REDE MUNICIPAL DE ENSINO.
Prefeitura Municipal de Schroeder	00 - Recursos Ordinários	365	94	05/01/2015	NUTRIPOINT COMERCIAL LTDA.	480,53	480,53	480,53	FORNECIMENTO DE 07 UN DE CEREAL DE ARROZ E AVEIA - EMBALAGEM COM 400 G, 16 UN DE FÓRMULA INFANTIL COM FERRO PARA LACTENTES DE 6 A 12 MESES - EMBALAGEM DE 400 G, 04 UN DE FÓRMULA INFANTIL SEM LACTOSE PARA LACTENTES - LATA COM 400 G, 02 UN DE FÓRMULA INFANTIL À BASE DE PROTEÍNA ISOLADA DE SOJA PARA LACTENTES DE 0 A 6 MESES - EMBALAGEM COM 400 G, 09 UN DE CEREAL DE ARROZ - EMBALAGEM COM 400 G, 09 UN DE CEREAL DE MILHO - EMBALAGEM COM 400 G, 01 UN DE FÓRMULA INFANTIL ANTI-REGURGITAÇÃO DE PARA LACTENTES DE 0 A 12 MESES - EMBALAGEM COM 400 G E 02 UN DE FÓRMULA INFANTIL À BASE DE PROTEÍNA ISOLADA DE SOJA PARA LACTENTES DE 6 A 12 MESES - EMBALAGEM COM 400 G PARA O CENTRO DE EDUCAÇÃO INFANTIL MUNICIPAL GIRASSOL.
Prefeitura Municipal de Schroeder	00 - Recursos Ordinários	365	587	30/01/2015	SUPERMERCADO FRONTAL LTDA	3.382,92	3.382,92	3.382,92	FORNECIMENTO DE 08 UN DE AMIDO DE MILHO, 04 UN DE ARROZ INTEGRAL, 05 UN DE ARROZ PARBOILIZADO, 01 UN DE BEBIDA DE SOJA-PÊSSEGO, 10 UN DE BISCOITO DOCE, 25 UN DE BISCOITO SALGADO, 12 UN DE BISCOITO SALGADO ÁGUA E SAL, 02 UN DE CALDO PARA TEMPERO-CARNE, 05 UN DE CALDO PARA TEMPERO-GALINHA, 08 UN DE CEREAL TIPO FLOCOS DE MILHO, 09 UN DE CEREAL TIPO FLOCOS DE MILHO, 03 UN DE COLORAU, 04 UN DE DOCE DE FRUTA-BANANA, 10 UN DE DOCE DE FRUTA-MORANGO, 11 UN DE FARINHA DE MILHO, 05 UN DE FARINHA DE TRIGO ESPECIAL INTEGRAL, 03 UN DE FEIJÃO CARIOCA, 10 UN DE FEIJÃO PRETO, 06 UN DE FEIJÃO VERMELHO, 03 UN DE GELATINA EM PÓ-ABACAXI, 03 UN DE GELATINA EM PÓ-MORANGO, 01 UN DE GELATINA EM PÓ-LIMÃO, 01 UN DE GELATINA EM PÓ-UVA, 04 UN DE LEITE ZERO LACTOSE, 02 UN DE MACARRÃO ALETRIA C/OVOS, 20 UN DE MACARRÃO CARACOL C/OVOS, 16 UN DE MACARRÃO ESPAGUETE INTEGRAL, 08 UN DE MARGARINA SEM SAL, 13 UN DE MELADO DE CANA-DE-AÇÚCAR, 09 UN DE MILHO EM CONSERVA, 14 UN DE ÓLEO DE GIRASSOL, 01 UN DE PÃO DE MEL, 07 UN DE PÓ PARA PREPARO DE BEBIDA LÁCTEA-MORANGO, 03 UN DE ROSQUINHA DE POLVILHO, 07 UN DE SAL REFINADO IODADO, 20,00 KG DE CALDO DE PEIXE TILÁPIA, 16,00 KG DE CAÇÃO, 17,00 KG DE CARNE BOVINA MOÍDA, 13,00 KG DE CARNE SUÍNA PALETA, 16,00 KG DE COXA E SOBRECOPA DE FRANGO, 93 UN DE IOGURTE COM POLPA DE FRUTAS, 02 UN DE IOGURTE DE SOJA-FRUTAS, 14,00 KG DE PALETA BOVINA, 8,00 KG DE PEITO DE FRANGO FILÉ TIPO SASSAMI, 11 UN DE QUEIJO MUSSARELA FATIADO, 27 UN DE ABACAXI,

Unidade	Fonte de Recurso	Sub Função	Nº Empenho	Data Empenho	Credor	Valor Empenho (R\$)	Valor Liquidação (R\$)	Valor Pagamento (R\$)	Histórico (R\$)
									0,20 KG DE ALHO INTEIRO, 56,00 KG DE BATATA INGLESA SUJA, 11 UN DE BRÓCOLIS, 16 UN DE COUVE-FLOR, 58,00 KG DE LARANJA, 115,00 KG DE MELANCIA, 3,00 KG DE MORANGA E 07 UN DE OVO DE GALINHA PARA OS JARDINS DE INFANCIA DA REDE MUNICIPAL DE ENSINO.
Prefeitura Municipal de Schroeder	00 - Recursos Ordinários	365	328	29/01/2015	SUPERMERCADO FRONTAL LTDA	2.112,41	2.112,41	2.112,41	FORNECIMENTO DE 08 UN DE AMIDO DE MILHO, 05 UN DE ARROZ PARBOILIZADO, 06 UN DE BISCOITO DOCE SABOR MAISENA, 18 UN DE BISCOITO SALGADO CRACKER COM GERGELIM, 04 UN DE BISCOITO SALGADO ÁGUA E SAL, 04 UN DE CACAU EM PÓ, 02 UN DE CALDO PARA TEMPERO SABOR CARNE, 02 UN DE CALDO PARA TEMPERO - GALINHA, 04 UN DE COLORAU, 06 UN DE DOCE DE FRUTA SABOR BANANA, 16 UN DE FARINHA DE MILHO POLENTA, 03 UN DE FEIJÃO CARIOCA, 08 UN DE FEIJÃO PRETO, 02 UN DE GELATINA EM PÓ SABOR ABACAXI, 02 UN DE GELATINA EM PÓ SABOR MORANGO, 02 UN DE GELATINA EM PÓ SABOR LIMÃO, 01 UN DE GELATINA EM PÓ SABOR UVA, 01 UN DE LEITE INTEGRAL, 02 UN DE MACARRÃO TIPO ALETRIA COM OVOS, 05 UN DE MACARRÃO TIPO CARACOL COM OVOS, 20 UN DE MACARRÃO TIPO ESPAGUETE INTEGRAL, 06 UN DE MARGARINA SEM SAL, 09 UN DE MELADO DE CANA-DE-AÇÚCAR, 04 UN DE MILHO EM CONSERVA, 12 UN DE ÓLEO DE GIRASSOL, 10 UN DE SAGU, 07 UN DE SAL REFINADO IODADO, 16,00 KG DE ALMÔNDEGA DE CARNE BOVINA, 16,00 KG DE CALDO DE PEIXE TILÁPIA, 12,00 KG DE CARNE BOVINA MOÍDA, 16,00 KG DE COXA E SOBRECOPA DE FRANGO, 16,00 KG DE PALETA BOVINA, 22,00 KG DE PEITO DE FRANGO FILÉ TIPO SASSAMI, 33 UN DE ABACAXI TIPO PÉROLA, 0,20 KG DE ALHO INTEIRO, 09 UN DE BRÓCOLIS, 01 UN DE COUVE-FLOR, 03 UN DE ESPINAFRE, 35,00 KG DE LARANJA PÊRA, 120,00 KG DE MELANCIA E 05 UN DE OVO DE GALINHA VERMELHO PARA OS JARDINS DE INFANCIA DA REDE MUNICIPAL DE ENSINO.
Prefeitura Municipal de Schroeder	00 - Recursos Ordinários	365	93	05/01/2015	NUTRIPOINT COMERCIAL LTDA.	579,64	579,64	579,64	FORNECIMENTO DE 10 UN DE CEREAL DE ARROZ - EMBALAGEM COM 400 G, 10 UN DE CEREAL DE MILHO - EMBALAGEM COM 400 G, 05 UN DE FÓRMULA INFANTIL SEM LACTOSE PARA LACTENTES - LATA COM 400 G, 05 UN DE FÓRMULA INFANTIL À BASE DE PROTEÍNA ISOLADA DE SOJA PARA LACTENTES DE 0 A 6 MESES - EMBALAGEM COM 400 G, 10 UN DE CEREAL DE ARROZ E AVEIA - EMBALAGEM COM 400 G, 06 UN DE FÓRMULA INFANTIL COM FERRO PARA LACTENTES DE 6 A 12 MESES - EMBALAGEM COM 400 G, 05 UN DE FÓRMULA INFANTIL À BASE DE PROTEÍNA ISOLADA DE SOJA PARA LACTENTES DE 6 A 12 MESES PARA O CENTRO DE EDUCAÇÃO INFANTIL MUNICIPAL PROFª CRISTIANE INÊS ZERBIN.
Prefeitura Municipal de Schroeder	00 - Recursos Ordinários	365	2975	15/06/2015	ANABEL PRIM SCHMITZ 09652021946	588,16	588,16	588,16	FORNECIMENTO DE 14,00 KG DE ABOBRINHA VERDE, 32,00 KG DE CAQUI TIPO FUYU, 11,00 KG DE CEBOLA DE CABEÇA, 16,00 KG DE CENOURA, 51,00 KG DE MAÇÃ TIPO GALA, 16,00 KG DE MAMÃO TIPO FORMOSA, 13,00 KG DE MELÃO TIPO ESPANHOL, 13,00 KG DE PEPINO TIPO SALADA, 1,00 KG DE PIMENTÃO VERDE, 117,00 KG DE TANGERINA TIPO PONKAN E 09 UN DE TOMATE PARA OS JARDINS DE INFANCIA DA REDE MUNICIPAL DE ENSINO.

Unidade	Fonte de Recurso	Sub Função	Nº Empenho	Data Empenho	Credor	Valor Empenho (R\$)	Valor Liquidação (R\$)	Valor Pagamento (R\$)	Histórico (R\$)
Prefeitura Municipal de Schroeder	00 - Recursos Ordinários	365	104	05/01/2015	ANABEL PRIM SCHMITZ 09652021946	416,22	416,22	416,22	FORNECIMENTO DE 17,00 KG DE ABACATE, 5,00 KG DE BETERRABA, 7,00 KG DE CENOURA, 38,00 KG DE MAÇÃ TIPO GALA, 14,00 KG DE MAMÃO TIPO FORMOSA, 14,00 KG DE MANGA TIPO TOMI, 14,00 KG DE PEPINO TIPO SALADA, 7,00 KG DE PIMENTÃO VERDE, 07 UN DE REPOLHO BRANCO - PEÇA, 24 UN DE TOMATE, 14,00 KG DE ABOBRINHA VERDE, 7,00 KG DE CEBOLA DE CABEÇA E 7,00 KG DE CHUCHU PARA O CENTRO DE EDUCAÇÃO INFANTIL MUNICIPAL PROFª. CRISTIANE INÊS ZERBIN.
Prefeitura Municipal de Schroeder	00 - Recursos Ordinários	365	105	05/01/2015	ANABEL PRIM SCHMITZ 09652021946	502,73	502,73	502,73	FORNECIMENTO DE 20,00 KG DE ABACATE, 14,00 KG DE ABOBRINHA VERDE, 10,00 KG DE BATATA DOCE , 8,00 KG DE BETERRABA, 7,00 KG DE CEBOLA DE CABEÇA, 14,00 KG DE CENOURA, 14,00 KG DE CHUCHU, 04 UN DE COUVE FOLHA - MAÇO, 21,00 KG DE MAÇÃ TIPO GALA, 17,00 KG DE MAMÃO TIPO FORMOSA, 21,00 KG DE MANGA TIPO TOMI, 17,00 KG DE MELÃO TIPO ESPANHOL, 17,00 KG DE PEPINO TIPO SALADA, 10,00 KG DE PIMENTÃO VERDE, 04 UN DE REPOLHO BRANCO - PEÇA E 32 UN DE TOMATE PARA O CENTRO DE EDUCAÇÃO INFANTIL MUNICIPAL EZÉLIA CORREIA LOMBARDI.
Prefeitura Municipal de Schroeder	00 - Recursos Ordinários	365	589	30/01/2015	ANABEL PRIM SCHMITZ 09652021946	358,40	358,40	358,40	FORNECIMENTO DE 5,00 KG DE ABOBRINHA VERDE, 10,00 KG DE CEBOLA DE CABEÇA, 42,50 KG DE MAÇÃ TIPO GALA, 40,00 KG DE MAMÃO TIPO FORMOSA, 37,00 KG DE MANGA TIPO TOMI, 7,00 KG DE MELÃO TIPO ESPANHOL, 0,50 KG DE PIMENTÃO VERDE E 18 UN DE TOMATE PARA OS JARDINS DE INFANCIA DA REDE MUNICIPAL DE ENSINO.
Prefeitura Municipal de Schroeder	00 - Recursos Ordinários	365	107	05/01/2015	ANABEL PRIM SCHMITZ 09652021946	298,41	298,41	298,41	FORNECIMENTO DE 8,00 KG DE MAMÃO TIPO FORMOSA - KG. FRUTA COM TAMANHO UNIFORME, BOA A, 22,00 KG DE MELÃO TIPO ESPANHOL - KG. FRUTA COM TAMANHO UNIFORME, BOA , 2,00 KG DE PIMENTÃO VERDE - KG. DE 1ª QUALIDADE, COR CARACTERÍSTICA (V, 11 UN DE TOMATE - KG. FRUTO COM TAMANHO UNIFORME, BOA APRESENTAÇÃO , 8,00 KG DE CEBOLA DE CABEÇA, 14,00 KG DE CHUCHU, 12,00 KG DE BETERRABA, 5,00 KG DE CENOURA, 28,00 KG DE MAÇÃ TIPO GALA - KG, 20,00 KG DE MANGA TIPO TOMI, 10,00 KG DE PEPINO TIPO SALADA E 05 UN DE REPOLHO BRANCO PARA OS JARDINS DE INFANCIA DA REDE MUNICIPAL DE ENSINO.
Prefeitura Municipal de Schroeder	00 - Recursos Ordinários	365	103	05/01/2015	ANABEL PRIM SCHMITZ 09652021946	655,15	655,15	655,15	FORNECIMENTO DE 9,00 KG DE CEBOLA DE CABEÇA, 12,00 KG DE CHUCHU, 35,00 KG DE MAÇÃ TIPO GALA, 14,00 KG DE MANGA TIPO TOMI, 03 UN DE REPOLHO BRANCO - PEÇA, 88 UN DE TOMATE, 17,00 KG DE ABOBRINHA VERDE, 21,00 KG DE BETERRABA, 17,00 KG DE CENOURA, 06 UN DE COUVE FOLHA - MAÇO, 14,00 KG DE MAMÃO TIPO FORMOSA, 47,00 KG DE PEPINO TIPO SALADA, 14,00 KG DE ABACATE E 4,00 KG DE BATATA DOCE PARA O CENTRO DE EDUCAÇÃO INFANTIL MUNICIPAL GIRASSOL.
Prefeitura Municipal de Schroeder	00 - Recursos Ordinários	365	7029	30/12/2015	VALDINO SIEVERS	38,62	38,62	38,62	SUBSTITUIÇÃO DE EMPENHO Nº5881 REF.FORNECIMENTO DE 107 KG DE BATATA DOCE, 84 KG DE CHUCHU, 103 UN DE COUVE-FLORES E 168 UN DE BROCOLIS PARA OS JARDINS DE INFANCIA DA REDE MUNICIPAL DE ENSINO.
Prefeitura Municipal de Schroeder	00 - Recursos Ordinários	365	7022	29/12/2015	SELMA DRAEGER	511,78	511,78	511,78	SUBSTITUIÇÃO DE EMPENHO Nº5884 REF.FORNECIMENTO DE 527 KG DE AIPIM DESCASCADO CONGELADO PARA OS CENTROS DE EDUCAÇÃO INFANTIL

Unidade	Fonte de Recurso	Sub Função	Nº Empenho	Data Empenho	Credor	Valor Empenho (R\$)	Valor Liquidação (R\$)	Valor Pagamento (R\$)	Histórico (R\$)
Schroeder	Ordinários								MUNICIPAL.
Prefeitura Municipal de Schroeder	00 - Recursos Ordinários	365	7023	29/12/2015	SELMA DRAEGER	1.042,87	1.042,87	1.042,87	SUBSTITUIÇÃO DE EMPENHO Nº5884 REF.FORNECIMENTO DE 527 KG DE AIPIM DESCASCADO CONGELADO PARA OS CENTROS DE EDUCAÇÃO INFANTIL MUNICIPAL.
Prefeitura Municipal de Schroeder	00 - Recursos Ordinários	365	7031	30/12/2015	VALFRIDO PEDRO DOS SANTOS	76,61	76,61	76,61	SUBSTITUIÇÃO DE EMPENHO Nº5885 REF.FORNECIMENTO DE 918 KG DE BANANA CATURRA ORGANICA E 444 KG DE BANANA PRATA ORGANICA PARA OS CENTROS DE EDUCAÇÃO INFANTIL DA REDE MUNICIPAL DE ENSINO.
Prefeitura Municipal de Schroeder	00 - Recursos Ordinários	365	7021	29/12/2015	JOÃO LUIS BRUMULLER	2.002,00	2.002,00	2.002,00	SUBSTITUIÇÃO DE EMPENHO Nº5886 FORNECIMENTO DE 1820,00 KG DE BANANA CATURRA PARA OS CENTROS DE EDUCAÇÃO INFANTIL MUNICIPAL.
Prefeitura Municipal de Schroeder	00 - Recursos Ordinários	365	7030	30/12/2015	VALFRIDO PEDRO DOS SANTOS	69,62	69,62	69,62	SUBSTITUIÇÃO DE EMPENHO Nº5887 REF.FORNECIMENTO DE 864 KG DE BANANA CATURRA ORGANICA E 380 KG DE BANANA PRATA ORGANICA PARA OS JARDINS DE INFANCIA DA REDE MUNICIPAL DE ENSINO.
Prefeitura Municipal de Schroeder	00 - Recursos Ordinários	365	6539	15/12/2015	ENIO ELDO SCHEIDT	2.826,22	2.826,22	2.826,22	SUBSTITUIÇÃO DE EMPENHO Nº5889 REF. FORNECIMENTO DE 165 KG DE BETERRABA, 498 UN DE ALFACE E 223 UN DE ESPINAFRE PARA OS JARDINS DE INFANCIA DA REDE MUNICIPAL DE ENSINO.
Prefeitura Municipal de Schroeder	00 - Recursos Ordinários	365	7013	29/12/2015	SIDINEI JAIR STREIT	2.464,00	2.464,00	2.464,00	SUBSTITUIÇÃO DE EMPENHO Nº5890 REF.FORNECIMENTO DE 176 KG DE POLPA DE FRUTA PARA OS JARDINS DE INFANCIA DA REDE MUNICIPAL DE ENSINO.
Prefeitura Municipal de Schroeder	00 - Recursos Ordinários	365	7020	29/12/2015	SIDINEI JAIR STREIT	3.066,00	3.066,00	3.066,00	SUBSTITUIÇÃO DE EMPENHO Nº5971 FORNECIMENTO DE 219 KG DE POLPA DE FRUTA PARA OS CENTROS DE EDUCAÇÃO INFANTIL DA REDE MUNICIPAL DE ENSINO.
Prefeitura Municipal de Schroeder	00 - Recursos Ordinários	365	7025	29/12/2015	COMERCIAL STONNI LTDA - ME	305,67	305,67	305,67	SUBSTITUIÇÃO DE EMPENHO Nº6058 REF.FORNECIMENTO DE 03 UN DE CHOCOLATE EM PÓ, 01 UN DE FARINHA DE TRIGO TRADICIONAL, 05 UN DE FEIJÃO CARIOCA, 05 UN DE FEIJÃO PRETO, 03 UN DE GELATINA EM PÓ SABOR ABACAXI, 03 UN DE GELATINA EM PÓ SABOR MORANGO, 03 UN DE GELATINA EM PÓ SABOR LIMÃO, 03 UN DE GELATINA EM PÓ SABOR UVA, 06 UN DE MACARRÃO TIPO PARAFUSO COM OVO, 09 UN DE ÓLEO DE GIRASSOL - EMBALAGEM C, 01 UN DE PÓ PARA PUDIM SABOR BAUNILHA -, 01 UN DE PÓ PARA PUDIM SABOR CHOCOLATE PARA O CENTRO DE EDUCAÇÃO INFANTIL GIRRASOL. (Licitação Nº : 119/2015-PR)
Prefeitura Municipal de Schroeder	00 - Recursos Ordinários	365	7019	29/12/2015	MARGARETE BRAND	948,24	948,24	948,24	SUBSTITUIÇÃO DE EMPENHO Nº6389 REF.FORNECIMENTO DE 124 UN DE CEBOLINHA, 96 UN DE REPOLHO E 108 UN DE SALSINHA PARA OS CENTROS DE EDUCAÇÃO INFANTIL MUNICIPAL.
<b>TOTAL</b>						<b>27.387,59</b>	<b>27.387,59</b>	<b>27.387,59</b>	

### Despesas com Recursos de Convênios e/ou Receitas Vinculadas destinadas ao Ensino Fundamental:

Fonte de Recurso	Ano	Sub Função	Valor Empenho (R\$)	Valor Liquidação (R\$)	Valor Pagamento (R\$)
32 - Transferências de Convênios – União/Educação	2015	361	244.500,00	244.500,00	244.500,00
36 - Salário-Educação	2015	361	805.462,04	805.462,04	805.462,04
37 - Outras Transferências do Fundo Nacional de Desenvolvimento da Educação – FNDE (não repassadas por meio de convênios)	2015	361	69.464,64	69.464,64	69.464,64
62 - Transferências de Convênios – Estado/Educação	2015	361	55.093,70	55.093,70	55.093,70
87 - Alienações de Bens destinados a Programas da Educação Básica	2015	361	36.200,00	36.200,00	36.200,00
<b>TOTAL</b>			<b>1.210.720,38</b>	<b>1.210.720,38</b>	<b>1.210.720,38</b>

### Despesas excluídas por não serem consideradas como de manutenção e Desenvolvimento do Ensino Fundamental:

Unidade	Fonte de Recurso	Sub Função	Nº Empenho	Data Empenho	Credor	Valor Empenho (R\$)	Valor Liquidação (R\$)	Valor Pagamento (R\$)	Histórico
Prefeitura Municipal de Schroeder	00 - Recursos Ordinários	361	2915	12/06/2015	ANABEL PRIM SCHMITZ 09652021946	0,01	0,01	0,01	EMPENHO COMPLEMENTAR Nº1976 REF. FORNECIMENTO DE 41,00 KG DE ABOBRINHA VERDE, 337,00 KG DE CAQUI TIPO FUYU, 57,50 KG DE CEBOLA DE CABEÇA, 67,50 KG DE CENOURA, 194,50 KG DE MAÇÃ TIPO GALA, 123,00 KG DE MAMÃO TIPO FORMOSA, 2,50 KG DE MANGA TIPO TOMI, 23,00 KG DE MELÃO TIPO ESPANHOL, 60,50 KG DE PEPINO TIPO SALADA, 10,50 KG DE PIMENTÃO VERDE, 337,00 KG DE TANGERINA TIPO PONKAN E 119 UN DE TOMATE PARA AS ESCOLAS DO ENSINO FUNDAMENTAL DA REDE MUNICIPAL DE ENSINO.
Prefeitura Municipal de Schroeder	00 - Recursos Ordinários	361	4849	24/09/2015	SUPERMERCADO FRONTAL LTDA	14.665,93	14.665,93	14.665,93	FORNECIMENTO DE 01 UN DE ADOÇANTE DIETÉTICO NATURAL EM SACHÊ , 06 UN DE AMIDO DE MILHO, 16 UN DE ARROZ INTEGRAL, 12 UN DE ARROZ PARBOILIZADO, 01 UN DE BEBIDA DE SOJA SEM SABOR, 33 UN DE BISCOITO DE ARARUTA, 18 UN DE BISCOITO DOCE SABOR MAISENA, 02 UN DE BISCOITO DOCE SEM GLÚTEN, 23 UN DE BISCOITO SALGADO CRACKER COM GERGELIM, 57 UN DE BISCOITO SALGADO ÁGUA E SAL, 06 UN DE CACAU EM PÓ, 15 UN DE CALDO PARA TEMPERO SABOR CARNE, 18 UN DE CALDO PARA TEMPERO SABOR GALINHA, 19 UN DE CALDO PARA TEMPERO SABOR LEGUMES, 04 UN DE CANELA EM PÓ, 08 UN DE COCO RALADO DESIDRATADO, 05 UN DE COLORAU, 02 UN DE DOCE DE FRUTA SABOR BANANA, 11 UN DE DOCE DE FRUTA SABOR MORANGO, 50 UN DE FARINHA DE MILHO (FUBÁ), 01 UN DE FARINHA DE TRIGO PARA QUIBE, 31 UN DE FEIJÃO CARIOCA, 42 UN DE FEIJÃO PRETO, 02 UN DE FEIJÃO VERMELHO, 02 UN DE FIBRA DE TRIGO, 03 UN DE GELATINA EM PÓ SABORES DIVERSOS, 01 UN DE LEITE INTEGRAL COM BAIXO TEOR DE LACTOSE, 05 UN DE LEITE ZERO LACTOSE, 01 UN DE MACARRÃO DE ARROZ COM OVOS TIPO

Unidade	Fonte de Recurso	Sub Função	Nº Empenho	Data Empenho	Credor	Valor Empenho (R\$)	Valor Liquidação (R\$)	Valor Pagamento (R\$)	Histórico
									PARAFUSO, 12 UN DE MACARRÃO TIPO ALETRIA COM OVOS, 03 UN DE MACARRÃO TIPO CARACOL COM OVOS, 75 UN DE MACARRÃO TIPO ESPAGUETE INTEGRAL, 26 UN DE MARGARINA SEM SAL, 01 UN DE MELADO DE CANA-DE-AÇÚCAR, 26 UN DE MILHO EM CONSERVA, 44 UN DE ÓLEO DE GIRASSOL, 04 UN DE PÃO DE MEL, 26 UN DE PÓ PARA PREPARO DE BEBIDA LÁCTEA SABOR MORANGO, 02 UN DE PROTEÍNA TEXTURIZADA DE SOJA NATURAL MÉDIA, 09 UN DE ROSQUINHA DE POLVILHO, 23 UN DE SAL REFINADO IODADO, 61,00 KG DE ALMÔNDEGA DE CARNE BOVINA, 97,00 KG DE CALDO DE PEIXE TILÁPIA CONGELADO, 100,00 KG DE CAÇÃO (TIPO ANJO) EM POSTA CONGELADO, 86,00 KG DE CARNE BOVINA MOÍDA CONGELADA, 58,00 KG DE CARNE SUÍNA PALETA CONGELADA, 111,00 KG DE COXA E SOBRECOXA DE FRANGO CONGELADA, 63,00 KG DE PALETA BOVINA CONGELADA, 86,00 KG DE PEITO DE FRANGO FILÉ TIPO SASSAMI CONGELADO, 62 UN DE QUEIJO MUSSARELA FATIADO, 63 UN DE ABACAXI TIPO PÉROLA, 4,60 KG DE ALHO INTEIRO, 193,00 KG DE BANANA CATURRA, 693,00 KG DE BATATA INGLESA SUJA, 68 UN DE BRÓCOLIS, 01 UN DE CEBOLINHA TIPO TEMPERO, 67 UN DE COUVE-FLORES, 230,00 KG DE
Prefeitura Municipal de Schroeder	00 - Recursos Ordinários	361	1981	27/04/2015	SUPERMERCADO FRONTAL LTDA	11.633,54	11.633,54	11.633,54	FORNECIMENTO DE 01 UN DE CRÈME DE ARROZ, 14 UN DE DOCE DE FRUTA SABOR BANANA, 17 UN DE DOCE DE FRUTA SABOR MORANGO, 02 UN DE FARINHA DE ARROZ, 52 UN DE FARINHA DE MILHO, 14 UN DE FARINHA DE TRIGO ESPECIAL INTEGRAL, 26 UN DE FEIJÃO CARIOCA, 38 UN DE FEIJÃO PRETO, 02 UN DE FEIJÃO VERMELHO, 03 UN DE FIBRA DE TRIGO, 01 UN DE GELATINA EM PÓ SABORES DIVERSOS, 02 UN DE LEITE INTEGRAL COM BAIXO TEOR DE LACTOSE, 01 UN DE LEITE ZERO LACTOSE, 02 UN DE MACARRÃO DE ARROZ C/OVOS TIPO PARAFUSO, 21 UN DE MACARRÃO TIPO ALETRIA C/OVOS, 16 UN DE AMIDO DE MILHO, 20 UN DE ARROZ PARBOILIZADO, 13 UN DE ARROZ INTEGRAL, 03 UN DE BEBIDA DE SOJA SEM SABOR, 03 UN DE BEBIDA DE SOJA SABOR PÊSSEGO, 02 UN DE BISCOITO DE ARARUTA, 15 UN DE BISCOITO DOCE SABOR MAISENA, 01 UN DE BISCOITO DOCE SEM GLÚTEN, 58 UN DE BISCOITO SALGADO CRACKER COM GERGELIM, 14 UN DE BISCOITO SALGADO ÁGUA E SAL (SEM LACTOSE), 13 UN DE CACAU EM PÓ, 15 UN DE CALDO PARA TEMPERO SABOR CARNE, 17 UN DE CALDO PARA TEMPERO - GALINHA, 18 UN DE CALDO PARA TEMPERO - LEGUMES, 05 UN DE CANELA EM PÓ, 03 UN DE CANELA EM RAMA, 34 UN DE CEREAL TIPO FLOCOS DE MILHO (SUCRILHO) AÇUCARADO, 33 UN DE CEREAL TIPO FLOCOS DE MILHO (SUCRILHO) SEM COBERTURA DE AÇÚCAR, 07 UN DE COCO RALADO DESIDRATADO, 07 UN DE COLORAU, 18 UN DE MACARRÃO TIPO CARACOL C/OVOS, 65 UN DE MACARRÃO TIPO ESPAGUETE INTEGRAL, 24 UN DE MARGARINA SEM SAL, 19 UN DE MELADO DE CANA-DE-AÇÚCAR, 23 UN DE MILHO EM CONSERVA, 48 UN DE ÓLEO DE GIRASSOL, 01 UN DE PROTEÍNA TEXTURIZADA DE SOJA

Unidade	Fonte de Recurso	Sub Função	Nº Empenho	Data Empenho	Credor	Valor Empenho (R\$)	Valor Liquidação (R\$)	Valor Pagamento (R\$)	Histórico
									NATURAL MÉDIA, 22 UN DE SAL REFINADO IODADO, 94,00 KG DE CALDO DE PEIXE TILÁPIA CONGELADO, 107,00 KG DE CARNE BOVINA MOÍDA CONGELADA, 49,00 KG DE CARNE SUÍNA PALETA CONGELADA, 55,00 KG DE COXA E SOBRECOPA DE FRANGO CONGELADA, 217 UN DE IOGURTE COM POLPA DE FRUTAS, 01 UN DE IOGURTE DE SOJA SABOR FRUTAS, 54,00 KG DE PALETA BOVINA CONGELADA, 85,00 KG DE PEITO DE FRANGO FILÉ TIPO SASSAMI CONGELADO, 41 UN DE QUEIJO MUSSARELA FATIADO, 52 UN DE ABACAXI TIPO PÉROLA, 4,10 KG DE ALHO INTEIRO, 385,00 KG DE BATATA INGLESA SUJA, 18 UN DE ESPINAFRE, 224,50 KG DE LA
Prefeitura Municipal de Schroeder	00 - Recursos Ordinários	361	5341	16/10/2015	DISTRIBUIDORA NOVA ESPERANÇA LTDA	5.499,66	5.499,66	5.499,66	FORNECIMENTO DE 02 UN DE AÇÚCAR BRANCO REFINADO ESPECIAL, 01 UN DE AÇÚCAR BRANCO REFINADO ESPECIAL, 30 UN DE AVEIA EM FLOCOS FINOS, 48 UN DE BISCOITO DOCE SABOR LEITE, 16 UN DE BISCOITO DOCE TIPO MARIA, 02 UN DE CAFÉ TRADICIONAL TORRADO E MOÍDO, 43 UN DE CHOCOLATE EM PÓ, 02 UN DE CREME VEGETAL SEM LEITE E SEM SAL, 49 UN DE EXTRATO DE TOMATE CONCENTRADO, 15 UN DE FARINHA DE MANDIOCA BRANCA, 06 UN DE FARINHA DE TRIGO TRADICIONAL OU ESPECIAL, 04 UN DE FARINHA DE TRIGO TRADICIONAL OU ESPECIAL, 12 UN DE FERMENTO EM PÓ QUÍMICO PARA BOLO, 155 UN DE LEITE EM PÓ INTEGRAL INSTANTÂNEO, 17 UN DE LENTILHA, 38 UN DE MACARRÃO TIPO ESPAGUETE COM OVOS, 1.233 UN DE PÃO INTEGRAL - UNIDADE DE 50 G, 2.406 UN DE PÃO MASSINHA DE LEITE - UNIDADE DE 50 G, 02 UN DE PÓ PARA PUDIM SABORES DIVERSOS, 07 UN DE PÓ PARA PUDIM SABOR BAUNILHA, 14 UN DE PÓ PARA PUDIM SABOR CHOCOLATE, 15 UN DE PÓ PARA PUDIM SABOR MORANGO E 14 UN DE VINAGRE DE ÁLCOOL PARA AS ESCOLAS DO ENSINO FUNDAMENTAL DA REDE MUNICIPAL DE ENSINO.
Prefeitura Municipal de Schroeder	00 - Recursos Ordinários	361	327	29/01/2015	SUPERMERCADO FRONTAL LTDA	10.121,99	10.121,99	10.121,99	FORNECIMENTO DE 03 UN DE BISCOITO DE ARARUTÁ, 18 UN DE BISCOITO DOCE SABOR MAISENA, 71 UN DE BISCOITO SALGADO CRACKER COM GERGELIM, 12 UN DE BISCOITO SALGADO ÁGUA/SAL, 05 UN DE CACAU EM PÓ, 21 UN DE CALDO PARA TEMPERO - CARNE, 23 UN DE CALDO PARA TEMPERO - GALINHA, 21 UN DE CALDO PARA TEMPERO - LEGUMES, 07 UN DE CANELA EM PÓ, 11 UN DE CANELA EM RAMA, 10 UN DE COLORAU, 13 UN DE DOCE DE FRUTA - BANANA, 18 UN DE DOCE DE FRUTA - MORANGO, 02 UN DE FARINHA DE ARROZ, 54 UN DE FARINHA DE MILHO PARA POLENTEA, 14 UN DE AMIDO DE MILHO, 03 UN DE ARROZ INTEGRAL, 24 UN DE ARROZ PARBOILIZADO, 01 UN DE BEBIDA DE SOJA - PÊSSEGO, 05 UN DE FARINHA DE TRIGO ESPECIAL INTEGRAL, 02 UN DE FEIJÃO CARIOCA, 40 UN DE FEIJÃO PRETO, 02 UN DE FEIJÃO VERMELHO, 03 UN DE FIBRA DE TRIGO, 12 UN DE GELATINA EM PÓ SABORES DIVERSOS, 12 UN DE GELATINA EM PÓ SABOR ABACAXI, 21 UN DE GELATINA EM PÓ SABOR MORANGO, 10 UN DE GELATINA EM PÓ SABOR LIMÃO, 14 UN DE GELATINA EM PÓ SABOR UVA, 03 UN DE LEITE INTEGRAL COM BAIXO TEOR DE LACTOSE, 02 UN DE





Unidade	Fonte de Recurso	Sub Função	Nº Empenho	Data Empenho	Credor	Valor Empenho (R\$)	Valor Liquidação (R\$)	Valor Pagamento (R\$)	Histórico
									MACARRÃO DE ARROZ COM OVOS TIPO PARAFUSO, 13 UN DE MACARRÃO TIPO ALETRIA COM OVOS, 24 UN DE MACARRÃO TIPO CARACOL COM OVOS, 60 UN DE MACARRÃO TIPO ESPAGUETE INTEGRAL, 28 UN DE MARGARINA SEM SAL, 39 UN DE MELADO DE CANA-DE-AÇÚCAR, 4,00 KG DE VAGEM, 22 UN DE MILHO EM CONSERVA, 46 UN DE ÓLEO DE GIRASSOL, 02 UN DE PÓ PARA PREPARO DE BEBIDA LÁCTEA - MORANGO, 03 UN DE PROTEÍNA TEXTURIZADA DE SOJA NATURAL MÉDIA, 36 UN DE SAGU, 30 UN DE SAL REFINADO IODADO, 77,00 KG DE ALMÔNDEGA DE CARNE BOVINA, 111,00 KG DE CALDO DE PEIXE TILÁPIA, 58,00 KG DE CARNE BOVINA MOÍDA, 91,00 KG DE COXA E SOBRECORA DE FRANGO, 54,00 KG DE PALETA BOVINA, 86,00 KG DE PEITO DE FRANGO FILÉ TIPO SASSAMI, 122 UN DE ABACAXI TIPO PÉROLA, 12 UN DE AGRIÃO, 4,45 KG DE ALHO, 64,00 KG DE BATATA INGLESA SUJA, 49 UN DE BRÓCOLIS, 09 UN DE COUVE-FLOR, 24 UN DE ESPINAFRE, 129,50 KG DE LARANJA PÊRA, 4,00 KG DE LIMÃO TAITI, 670,00 KG DE MELANCIA, 0,50 KG DE MORANGA, 20 UN DE OVO DE GALINHA VERMELHO PARA AS ESCOLAS DO ENSINO FUNDAMENTAL DA REDE MUNICIPAL DE ENSINO.
Prefeitura Municipal de Schroeder	00 - Recursos Ordinários	361	2974	15/06/2015	SUPERMERCADO FRONTAL LTDA	6.582,16	6.582,16	6.582,16	FORNECIMENTO DE 04 UN DE AMIDO DE MILHO, 03 UN DE ARROZ INTEGRAL, 13 UN DE ARROZ PARBOILIZADO, 01 UN DE BISCOITO DE ARARUTA, 05 UN DE BISCOITO DOCE SABOR MAISENA, 01 UN DE BISCOITO DOCE SEM GLÚTEN, 43 UN DE BISCOITO SALGADO CRACKER COM GERGELIM, 18 UN DE BISCOITO SALGADO ÁGUA E SAL (SEM LACTOSE), 13 UN DE CALDO PARA TEMPERO SABOR CARNE, 13 UN DE CALDO PARA TEMPERO SABOR GALINHA, 13 UN DE CALDO PARA TEMPERO SABOR LEGUMES, 01 UN DE COLORAU, 05 UN DE DOCE DE FRUTA SABOR BANANA, 05 UN DE DOCE DE FRUTA SABOR MORANGO, 55 UN DE FARINHA DE MILHO (FUBÁ) PARA POLENTA, 02 UN DE FEIJÃO CARIOCA, 15 UN DE FEIJÃO PRETO, 02 UN DE FEIJÃO VERMELHO, 04 UN DE LEITE INTEGRAL COM BAIXO TEOR DE LACTOSE, 01 UN DE LEITE ZERO LACTOSE, 02 UN DE MACARRÃO DE ARROZ COM OVOS TIPO PARAFUSO, 18 UN DE MACARRÃO TIPO ALETRIA COM OVOS, 02 UN DE MACARRÃO TIPO CARACOL COM OVOS, 10 UN DE MARGARINA SEM SAL, 07 UN DE MELADO DE CANA-DE-AÇÚCAR, 14 UN DE MILHO EM CONSERVA, 33 UN DE ÓLEO DE GIRASSOL, 05 UN DE PÃO DE MEL, 01 UN DE PÓ PARA PREPARO DE BEBIDA LÁCTEA SABOR MORANGO, 08 UN DE ROSQUINHA DE POLVILHO, 17 UN DE SAL REFINADO IODADO, 96,00 KG DE CALDO DE PEIXE TILÁPIA, 59,00 KG DE CARNE BOVINA MOÍDA, 38,00 KG DE CARNE SUÍNA PALETA, 54,00 KG DE COXA E SOBRECORA DE FRANGO, 39,00 KG DE PALETA BOVINA, 85,00 KG DE PEITO DE FRANGO FILÉ TIPO SASSAMI, 3,10 KG DE ALHO INTEIRO, 198,50 KG DE BATATA INGLESA SUJA, 96,00 KG DE LARANJA PÊRA, 1,00 KG DE LIMÃO TAITI, 2,00 KG DE MORANGA (ABÓBORA), 12 UN DE OVO DE GALINHA TIPO GRANDE

Unidade	Fonte de Recurso	Sub Função	Nº Empenho	Data Empenho	Credor	Valor Empenho (R\$)	Valor Liquidação (R\$)	Valor Pagamento (R\$)	Histórico
									VERMELHO - DÚZIA E 11,00 KG DE VAGEM PARA AS ESCOLAS DO ENSINO FUNDAMENTAL DA REDE MUNICIPAL DE ENSINO.
Prefeitura Municipal de Schroeder	01 - Receitas de Impostos e Transf de Impostos: Educação	361	4825	23/09/2015	PADARIA E CONFEITARIA FLOHR LTDA - EPP	894,00	894,00	894,00	FORNECIMENTO DE 04 UN DE PÃO CASEIRO FATIADO (17 FATIAS) COM PATÊ DE FRANGO, 04 UN DE PÃO CASEIRO FATIADO (17 FATIAS)/PRESUNTO E QUEIJO, 04 UN DE PÃO CASEIRO FATIADO (17 FATIAS) COM SARDINHA E OVO, 06 LT DE LEITE INTEGRAL LONGA VIDA FERVIDO, SERVIDO EM GARRAFA TÉRMICA, 15 UN DE REFRIGERANTE SABOR COCA EM EMBALAGEM PET COM 2 LIT, 06 UN DE CUCA NO TAMANHO 40X60CM, COM COBERTURA DE BANANA, 06 UN DE BOLOS DOCES DIVERSOS SERVIDOS FATIADOS EM FORMA DE 40X60CM, 04 LT DE CAFÉ PRONTO SEM AÇÚCAR OU OUTROS ADOÇANTES, 40 UN DE MINI FOLHADOS (FRANGO, PRESUNTO COM TOMATE E CEBOLA, PRESUNTO PARA COFFE BREAK DURANTE ENCONTRO PEDAGOGICO DE PROFISSIONAIS DO ENSINO FUNDAMENTAL DA REDE MUNICIPAL DE ENSINO A SEREM REALIZADOS NOS MESES DE SETEMBRO A NOVEMBRO.
Prefeitura Municipal de Schroeder	00 - Recursos Ordinários	361	4070	14/08/2015	DISTRIBUIDORA NOVA ESPERANÇA LTDA	5.275,65	5.275,65	5.275,65	FORNECIMENTO DE 05 UN DE AÇÚCAR BRANCO REFINADO ESPECIAL, 33 UN DE AÇÚCAR BRANCO REFINADO ESPECIAL, 01 UN DE AVEIA EM FLOCOS FINOS, 49 UN DE BISCOITO DOCE SABOR LEITE, 63 UN DE BISCOITO DOCE TIPO MARIA 03 UN DE CAFÉ TRADICIONAL TORRADO E MOÍDO, 09 UN DE CHÁ DE CAPIM CIDREIRA, 14 UN DE CHÁ DE ERVA DOCE, 11 UN DE CHÁ DE HORTELÃ, 04 UN DE CHÁ DE MAÇA, 15 UN DE CHÁ DE MELISSA, 21 UN DE CHÁ DE PÊSSEGO, 25 UN DE CHOCOLATE EM PÓ, 02 UN DE CREME VEGETAL SEM LEITE E SEM SAL, 43 UN DE EXTRATO DE TOMATE CONCENTRADO, 22 UN DE FARINHA DE MANDIOCA BRANCA, 13 UN DE FARINHA DE TRIGO TRADICIONAL OU ESPECIAL, 04 UN DE FARINHA DE TRIGO TRADICIONAL OU ESPECIAL, 22 UN DE FERMENTO EM PÓ QUÍMICO PARA BOLO, 156 UN DE LEITE EM PÓ INTEGRAL INSTANTÂNEO, 33 UN DE LENTILHA, 17 UN DE MACARRÃO TIPO ESPAGUETE COM OVOS, 08 UN DE MACARRÃO TIPO PARAFUSO COM OVOS, 1.203 UN DE PÃO INTEGRAL, 1.223 UN DE PÃO MASSINHA DE LEITE, 16 UN DE PÓ PARA PUDIM SABOR BAUNILHA, 27 UN DE PÓ PARA PUDIM SABOR CHOCOLATE E 16 UN DE VINAGRE DE ÁLCOOL PARA AS ESCOLAS DO ENSINO FUNDAMENTAL DA REDE MUNICIPAL DE ENSINO.
Prefeitura Municipal de Schroeder	00 - Recursos Ordinários	361	281	26/01/2015	DISTRIBUIDORA NOVA ESPERANÇA LTDA	3.751,11	3.751,11	3.751,11	FORNECIMENTO DE 05 UN DE AÇÚCAR MASCADO - EMBALAGEM COM 500 G, 25 UN DE AÇÚCAR BRANCO REFINADO ESPECIAL - EMBALAGEM COM 5 KG, 17 UN DE AVEIA EM FLOCOS FINOS - EMBALAGEM COM 200 A 250 G, 60 UN DE BISCOITO DOCE SABOR LEITE - EMBALAGEM COM 370 A 400 G, 39 UN DE BISCOITO DOCE TIPO MARIA - EMBALAGEM COM 370 A 400 G, 03 UN DE CAFÉ TRADICIONAL TORRADO E MOÍDO - EMBALAGEM COM 500 G, 12 UN DE CHÁ DE CAMOMILA - EMBALAGEM COM 10 G, 16 UN DE CHÁ DE CAPIM CIDREIRA - EMBALAGEM COM 10 G, 16 UN DE CHÁ DE ERVA DOCE -

Unidade	Fonte de Recurso	Sub Função	Nº Empenho	Data Empenho	Credor	Valor Empenho (R\$)	Valor Liquidação (R\$)	Valor Pagamento (R\$)	Histórico
									EMBALAGEM COM 10 G, 11 UN DE CHÁ DE HORTELÃ - EMBALAGEM COM 10 G, 05 UN DE CHÁ DE MAÇA - EMBALAGEM COM 10 G, 08 UN DE CHÁ DE MELISSA - EMBALAGEM COM 10 G, 04 UN DE CHÁ DE MORANGO - EMBALAGEM COM 10 G, 05 UN DE CHÁ DE PÊSSEGO - EMBALAGEM COM 10 G, 12 UN DE CHOCOLATE EM PÓ - EMBALAGEM COM 500 G, 01 UN DE CREME VEGETAL SEM LEITE E SEM SAL - EMBALAGEM COM 500 G, 50 UN DE EXTRATO DE TOMATE CONCENTRADO - EMBALAGEM COM 340 G, 18 UN DE FARINHA DE MANDIOCA BRANCA - EMBALAGEM COM 1 KG, 07 UN DE FARINHA DE TRIGO TRADICIONAL OU ESPECIAL - EMBALAGEM COM 1 KG, 08 UN DE FARINHA DE TRIGO TRADICIONAL OU ESPECIAL - EMBALAGEM COM 5 KG, 15 UN DE FERMENTO EM PÓ QUÍMICO PARA BOLO - EMBALAGEM COM 100 G, 153 UN DE LEITE EM PÓ INTEGRAL INSTANTÂNEO - EMBALAGEM COM 400 G, 04 UN DE LENTILHA - EMBALAGEM COM 500 G, 25 UN DE MACARRÃO TIPO ESPAGUETE COM OVOS - EMBALAGEM COM 500 G, 48 UN DE MACARRÃO TIPO PARAFUSO COM OVOS - EMBALAGEM COM 500 G, 1.188 UN DE PÃO INTEGRAL - UNIDADE DE 50 G E 17 UN DE VINAGRE DE ÁLCOOL - EMBALAGEM COM 900 ML PARA AS ESCOLAS DO ENSINO FUNDAMENTAL DA REDE MUNICIPAL DE ENSINO.
Prefeitura Municipal de Schroeder	00 - Recursos Ordinários	361	5791	12/11/2015	SUPERMERCADO FRONTAL LTDA	4.425,49	4.425,49	4.425,49	FORNECIMENTO DE 05 UN DE ARROZ PARBOILIZADO, 01 UN DE BEBIDA DE SOJA SEM SABOR, 02 UN DE BISCOITO DE ARARUTA, 02 UN DE BISCOITO DOCE SABOR MAISENA, 21 UN DE BISCOITO SALGADO ÁGUA E SAL (SEM LACTOSE), 05 UN DE CALDO PARA TEMPERO SABOR CARNE, 08 UN DE CALDO PARA TEMPERO SABOR GALINHA, 06 UN DE CALDO PARA TEMPERO SABOR LEGUMES, 01 UN DE CANELA EM PÓ, 30 UN DE CEREAL TIPO FLOCOS DE MILHO (SUCRILHO) AÇUCARADO, 25 UN DE CEREAL TIPO FLOCOS DE MILHO (SUCRILHO) SEM COBERTURA DE AÇUCAR, 04 UN DE COLORAU, 04 UN DE DOCE DE FRUTA SABOR BANANA, 07 UN DE DOCE DE FRUTA SABOR MORANGO, 34 UN DE FARINHA DE MILHO (FUBÁ) PARA POLENTA, 01 UN DE FEIJÃO CARIOCA, 25 UN DE FEIJÃO PRETO, 03 UN DE FEIJÃO VERMELHO, 02 UN DE LEITE INTEGRAL COM BAIXO TEOR DE LACTOSE, 01 UN DE MACARRÃO TIPO ALETRIA COM OVOS, 10 UN DE MARGARINA SEM SAL, 13 UN DE MILHO EM CONSERVA, 05 UN DE ÓLEO DE GIRASSOL, 05 UN DE PÃO DE MEL, 11 UN DE PÓ PARA PREPARO DE BEBIDA LÁCTEA SABOR MORANGO, 09 UN DE ROSQUINHA DE POLVILHO, 49,00 KG DE ALMÔNDEGA DE CARNE BOVINA, 47,00 KG DE CARNE BOVINA MÓIDA, 45,00 KG DE COXA E SOBRECOXA DE FRANGO, 235 UN DE IOGURTE COM POLPA DE FRUTAS, 05 UN DE IOGURTE DE SOJA SABOR FRUTAS, 24,00 KG DE PEITO DE FRANGO FILÉ TIPO SASSAMI, 24 UN DE ABACAXI TIPO PÉROLA, 100,00 KG DE AIPIM CRU DESCASCADO, 01 UN DE ALFACE TIPO CRESPA, 2,00 KG DE BATATA INGLESA SUJA, 38 UN DE BRÓCOLIS, 11 UN DE CEBOLINHA TIPO TEMPERO, 06 UN DE COUVE-FLORES, 3,00 KG DE LIMÃO

Unidade	Fonte de Recurso	Sub Função	Nº Empenho	Data Empenho	Credor	Valor Empenho (R\$)	Valor Liquidação (R\$)	Valor Pagamento (R\$)	Histórico
									TAITI, 120,00 KG DE MELANCIA, 03 UN DE OVO DE GALINHA TIPO GRANDE VERMELHO - DÚZIA, 13 UN DE SALSINHA TIPO TEMPERO E 1,00 KG DE VAGEM PARA AS ESCOLAS DO ENSINO FUNDAMENTAL DA REDE MUNICIPAL DE ENSINO.
Prefeitura Municipal de Schroeder	00 - Recursos Ordinários	361	4182	20/08/2015	SUPERMERCADO FRONTAL LTDA	13.163,75	13.163,75	13.163,75	FORNECIMENTO DE 06 UN DE AMIDO DE MILHO, 23 UN DE ARROZ INTEGRAL, 44 UN DE ARROZ PARBOILIZADO, 01 UN DE BISCOITO DE ARARUTA, 18 UN DE BISCOITO DOCE SABOR MAISENA, 03 UN DE BISCOITO DOCE SEM GLÚTEN, 14 UN DE BISCOITO SALGADO CRACKER COM GERGELIM, 39 UN DE BISCOITO SALGADO ÁGUA E SAL, 03 UN DE CACAU EM PÓ, 17 UN DE CALDO PARA TEMPERO SABOR CARNE, 17 UN DE CALDO PARA TEMPERO SABOR GALINHA, 17 UN DE CALDO PARA TEMPERO SABOR LEGUMES, 14 UN DE CANELA EM PÓ, 01 UN DE CEREAL TIPO FLOCOS DE MILHO, 02 UN DE COCO RALADO DESIDRATADO, 10 UN DE COLORAU, 01 UN DE CREME DE ARROZ, 25 UN DE DOCE DE FRUTA SABOR BANANA, 17 UN DE DOCE DE FRUTA SABOR MORANGO, 75 UN DE FARINHA DE MILHO (FUBÁ) PARA POLENTA, 22 UN DE FARINHA DE TRIGO ESPECIAL INTEGRAL, 01 UN DE FEIJÃO CARIOCA, COMU, 48 UN DE FEIJÃO PRETO, 37 UN DE FEIJÃO VERMELHO, 02 UN DE GELATINA EM PÓ SABORES DIVERSOS, 01 UN DE GELATINA EM PÓ SABOR ABACAXI, 02 UN DE LEITE INTEGRAL COM BAIXO TEOR DE LACTOSE, 01 UN DE LEITE ZERO LACTOSE, 17 UN DE MACARRÃO TIPO ALETRIA COM OVOS, 81 UN DE MACARRÃO TIPO CARACOL COM OVOS, 56 UN DE MACARRÃO TIPO ESPAGUETE INTEGRAL, 32 UN DE MARGARINA SEM SAL, 28 UN DE MILHO EM CONSERVA, 40 UN DE ÓLEO DE GIRASSOL, 03 UN DE PÃO DE MEL, 01 UN DE PÓ PARA PREPARO DE BEBIDA LÁCTEA SABOR MORANGO, 03 UN DE PROTEÍNA TEXTURIZADA DE SOJA NATURAL MÉDIA, 10 UN DE ROSQUINHA DE POLVILHO, 23 UN DE SAL REFINADO IODADO, 126,00 KG DE ALMÔNDEGA DE CARNE BOVINA, 104,00 KG DE CALDO DE PEIXE TILÁPIA CONGELADO, 85,00 KG DE CAÇÃO (TIPO ANJO), 55,00 KG DE CARNE BOVINA MOÍDA, 54,00 KG DE CARNE SUÍNA PALETA, 84,00 KG DE COXA E SOBRECOPA DE FRANGO, 56,00 KG DE PALETA BOVINA, 84,00 KG DE PEITO DE FRANGO FILÉ TIPO SASSAMI, 62 UN DE QUEIJO MUSSARELA FATIADO, 109 UN DE ABACAXI TIPO PÉROLA, 6,00 KG DE ALHO INTEIRO, 198,00 KG DE BANANA CATURRA, 378,00 KG DE BATATA INGLESA SUJA, 09 UN DE BRÓCOLIS, 10 UN DE CEBOLINHA TIPO TEMPERO, 13 UN DE COUVE-FLORES, 212,00 KG DE LARANJA PÊRA, 7,00 KG DE LIMÃO TAITI, 4,00 KG DE MORANGA (ABÓBORA), 27 UN DE OVO DE GALINHA TIPO GRANDE VERMELHO, 06 UN DE REPOLHO R
Prefeitura Municipal de Schroeder	00 - Recursos Ordinários	361	2501	22/05/2015	SUPERMERCADO FRONTAL LTDA	9.776,66	9.776,66	9.776,66	FORNECIMENTO DE 07 UN DE AMIDO DE MILHO, 13 UN DE ARROZ INTEGRAL, 24 UN DE ARROZ PARBOILIZADO, 01 UN DE BEBIDA DE SOJA SEM SABOR, 01 UN DE BEBIDA DE SOJA SABOR PÊSSEGO, 01 UN DE BISCOITO DE ARARUTA SEM GLÚTEN, 04 UN DE BISCOITO DOCE SABOR MAISENA, 12

Unidade	Fonte de Recurso	Sub Função	Nº Empenho	Data Empenho	Credor	Valor Empenho (R\$)	Valor Liquidação (R\$)	Valor Pagamento (R\$)	Histórico
									UN DE BISCOITO DOCE SEM GLÚTEN, 50 UN DE BISCOITO SALGADO CRACKER COM GERGELIM, 40 UN DE BISCOITO SALGADO ÁGUA E SAL, 14 UN DE CALDO PARA TEMPERO SABOR CARNE, 17 UN DE CALDO PARA TEMPERO SABOR GALINHA, 16 UN DE CALDO PARA TEMPERO SABOR LEGUMES, 09 UN DE CANELA EM PÓ, 01 UN DE CEREAL TIPO FLOCOS DE MILHO (SUCRILHO), 10 UN DE COCO RALADO DESIDRATADO, 06 UN DE COLORAU, 08 UN DE DOCE DE FRUTA SABOR BANANA, 11 UN DE DOCE DE FRUTA SABOR MORANGO, 01 UN DE FARINHA DE ARROZ, 60 UN DE FARINHA DE MILHO (FUBÁ), 01 UN DE FARINHA DE TRIGO ESPECIAL INTEGRAL, 01 UN DE FEIJÃO CARIOCA, 51 UN DE FEIJÃO PRETO, 03 UN DE FEIJÃO VERMELHO, 01 UN DE FIBRA DE TRIGO, 10 UN DE GELATINA EM PÓ SABOR MORANGO, 03 UN DE LEITE INTEGRAL COM BAIXO TEOR DE LACTOSE, 01 UN DE LEITE ZERO LACTOSE, 02 UN DE MACARRÃO DE ARROZ COM OVOS TIPO PARAFUSO, 29 UN DE MACARRÃO TIPO ALETRIA COM OVOS, 10 UN DE MACARRÃO TIPO CARACOL COM OVOS, 61 UN DE MACARRÃO TIPO ESPAGUETE INTEGRAL, 25 UN DE MARGARINA SEM SAL, 30 UN DE MELADO DE CANA-DE-AÇÚCAR, 31 UN DE MILHO EM CONSERVA, 47 UN DE ÓLEO DE GIRASSOL, 02 UN DE PÃO DE MEL, 35 UN DE PÓ PARA PREPARO DE BEBIDA LÁCTEA SABOR MORANGO, 06 UN DE PROTEÍNA TEXTURIZADA DE SOJA NATURAL MÉDIA, 02 UN DE ROSQUINHA DE POLVILHO, 01 UN DE SAGU (SEM SABOR), 26 UN DE SAL REFINADO IODADO, 97,00 KG DE CALDO DE PEIXE TILÁPIA, 44,00 KG DE CARNE BOVINA MOÍDA, 50,00 KG DE CARNE SUÍNA PALETA, 81,00 KG DE COXA E SOBRECOXA DE FRANGO, 9,00 KG DE FÍGADO DE FRANGO, 74,00 KG DE PALETA BOVINA, 82,00 KG DE PEITO DE FRANGO FILÉ TIPO SASSAMI, 70 UN DE QUEIJO MUSSARELA FATIADO, 73 UN DE ABACAXI TIPO PÉROLA, 3,80 KG DE ALHO INTEIRO, 344,00 KG DE BATATA INGLESA SUJA, 160,00 KG DE LARANJA PÊRA, 19 UN DE OVO DE GALINHA TIPO GRANDE VERMELHO - DÚZIA E 18 UN DE REPOLHO ROXO PARA AS ESCOLAS DO ENSINO FUNDAMENTAL DA RE
Prefeitura Municipal de Schroeder	00 - Recursos Ordinários	361	1394	25/03/2015	SUPERMERCADO FRONTAL LTDA	13.097,77	13.097,77	13.097,77	FORNECIMENTO DE 09 UN DE AMIDO DE MILHO, 01 UN DE ARROZ INTEGRAL, 18 UN DE ARROZ PARBOILIZADO, 01 UN DE BEBIDA DE SOJA SEM SABOR, 05 UN DE BEBIDA DE SOJA SABOR PÊSSEGO, 02 UN DE BISCOITO DE ARARUTA, 19 UN DE BISCOITO DOCE SABOR MAISENA, 01 UN DE BISCOITO DOCE SEM GLÚTEN, 30 UN DE BISCOITO SALGADO CRACKER COM GERGELIM, 14 UN DE BISCOITO SALGADO ÁGUA E SAL, 12 UN DE CACAU EM PÓ, 20 UN DE CALDO PARA TEMPERO SABOR CARNE, 19 UN DE CALDO PARA TEMPERO SABOR GALINHA, 19 UN DE CALDO PARA TEMPERO SABOR LEGUMES, 06 UN DE CANELA EM RAMA, 47 UN DE CEREAL TIPO FLOCOS DE MILHO (SUCRILHO) AÇUCARADO, 45 UN DE CEREAL TIPO FLOCOS DE MILHO (SUCRILHO), 04 UN DE COCO RALADO DESIDRATADO, 08



TRIBUNAL DE CONTAS DO ESTADO DE SANTA CATARINA  
DIRETORIA DE CONTROLE DOS MUNICÍPIOS – DMU

Unidade	Fonte de Recurso	Sub Função	Nº Empenho	Data Empenho	Credor	Valor Empenho (R\$)	Valor Liquidação (R\$)	Valor Pagamento (R\$)	Histórico
									UN DE COLORAU, 01 UN DE CREME DE ARROZ, 01 UN DE DOCE DE FRUTA SABOR BANANA, 16 UN DE DOCE DE FRUTA SABOR MORANGO, 53 UN DE FARINHA DE MILHO (FUBÁ) PARA POLENTA, 27 UN DE FEIJÃO CARIOCA, 18 UN DE FEIJÃO PRETO, 03 UN DE FEIJÃO VERMELHO, 02 UN DE GELATINA EM PÓ SABOR UVA, 02 UN DE LEITE INTEGRAL COM BAIXO TEOR DE LACTOSE, 03 UN DE LEITE ZERO LACTOSE, 02 UN DE MACARRÃO DE ARROZ COM OVOS TIPO PARAFUSO, 08 UN DE MACARRÃO TIPO ALETRIA COM OVOS, 40 UN DE MACARRÃO TIPO CARACOL COM OVOS, 63 UN DE MACARRÃO TIPO ESPAGUETE INTEGRAL, 22 UN DE MARGARINA SEM SAL, 42 UN DE MELADO DE CANA-DE-AÇÚCAR, 21 UN DE MILHO EM CONSERVA, 41 UN DE ÓLEO DE GIRASSOL, 02 UN DE PÃO DE MEL, 33 UN DE PÓ PARA PREPARO DE BEBIDA LÁCTEA SABOR MORANGO, 30 UN DE SAGU (SEM SABOR), 22 UN DE SAL REFINADO IODADO, 49,00 KG DE ALMÔNDEGA DE CARNE BOVINA, 95,00 KG DE CALDO DE PEIXE TILÁPIA, 45,00 KG DE CAÇÃO (TIPO ANJO), 72,00 KG DE CARNE BOVINA MOÍDA, 54,00 KG DE CARNE SUÍNA PALETA, 62,00 KG DE COXA E SOBRECOXA DE FRANGO, 480 UN DE IOGURTE COM POLPA DE FRUTAS, 10 UN DE IOGURTE DE SOJA SABOR FRUTAS, 56,00 KG DE PALETA BOVINA, 63,00 KG DE PEITO DE FRANGO FILÉ TIPO SASSAMI, 62 UN DE QUEIJO MUSSARELA FATIADO, 185 UN DE ABACAXI TIPO PÉROLA, 3,80 KG DE ALHO INTEIRO, 192,50 KG DE BATATA INGLESA SUJA, 193,00 KG DE LARANJA PÊRA, 2,00 KG DE LIMÃO TAITI, 24 UN DE OVO DE GALINHA TIPO GRANDE VERMELHO - DÚZIA
Prefeitura Municipal de Schroeder	00 - Recursos Ordinários	361	5770	11/11/2015	DISTRIBUIDORA NOVA ESPERANÇA LTDA	1.447,52	1.447,52	1.447,52	FORNECIMENTO DE 12 UN DE AÇÚCAR BRANCO REFINADO ESPECIAL, 03 UN DE ARROZ PARBOILIZADO, 08 UN DE AVEIA EM FLOCOS FINOS, 04 UN DE CAFÉ TRADICIONAL TORRADO E MOÍDO, 06 UN DE CHOCOLATE EM PÓ, 28 UN DE EXTRATO DE TOMATE CONCENTRADO, 03 UN DE FARINHA DE MANDIOCA BRANCA, 01 UN DE FARINHA DE TRIGO TRADICIONAL OU ESPECIAL, 63 UN DE LEITE EM PÓ INTEGRAL INSTANTÂNEO, 1.078 UN DE PÃO INTEGRAL E 03 UN DE VINAGRE DE ÁLCOOL PARA AS ESCOLAS DO ENSINO FUNDAMENTAL DA REDE MUNICIPAL DE ENSINO.
Prefeitura Municipal de Schroeder	00 - Recursos Ordinários	361	584	30/01/2015	DISTRIBUIDORA NOVA ESPERANÇA LTDA	5.376,70	5.376,70	5.376,70	FORNECIMENTO DE 15 UN DE AÇÚCAR MASCADO, 02 UN DE AÇÚCAR BRANCO REFINADO ESPECIAL - 1 KG, 27 UN DE AÇÚCAR BRANCO REFINADO ESPECIAL - 5 KG, 32 UN DE AVEIA EM FLOCOS FINOS, 72 UN DE BISCOITO DOCE SABOR LEITE, 55 UN DE BISCOITO DOCE TIPO MARIA, 04 UN DE CAFÉ TRADICIONAL TORRADO E MOÍDO, 25 UN DE CHÁ DE CAMOMILA, 17 UN DE CHÁ DE CAPIM CIDREIRA, 15 UN DE CHÁ DE ERVA DOCE, 17 UN DE CHÁ DE HORTELÃ, 03 UN DE CHÁ DE MAÇA, 14 UN DE CHÁ DE MELISSA, 05 UN DE CHÁ DE MORANGO, 05 UN DE CHÁ DE PÊSSEGO, 03 UN DE CHOCOLATE EM PÓ, 02 UN DE CREME VEGETAL SEM LEITE E SEM SAL, 59 UN DE EXTRATO DE TOMATE CONCENTRADO, 22 UN DE FARINHA DE MANDIOCA BRANCA, 05 UN DE FARINHA DE TRIGO TRADICIONAL OU



TRIBUNAL DE CONTAS DO ESTADO DE SANTA CATARINA  
DIRETORIA DE CONTROLE DOS MUNICÍPIOS – DMU

Unidade	Fonte de Recurso	Sub Função	Nº Empenho	Data Empenho	Credor	Valor Empenho (R\$)	Valor Liquidação (R\$)	Valor Pagamento (R\$)	Histórico
									ESPECIAL, 13 UN DE FARINHA DE TRIGO TRADICIONAL OU ESPECIAL, 03 UN DE FERMENTO BIOLÓGICO SECO PARA PÃO, 17 UN DE FERMENTO EM PÓ QUÍMICO PARA BOLO, 172 UN DE LEITE EM PÓ INTEGRAL INSTANTÂNEO, 28 UN DE LENTILHA, 26 UN DE MACARRÃO TIPO ESPAGUETE COM OVOS, 21 UN DE MACARRÃO TIPO PARAFUSO COM OVOS, 1.193 UN DE PÃO INTEGRAL, 1.213 UN DE PÃO MASSINHA DE LEITE E 21 UN DE VINAGRE DE ÁLCOOL PARA AS ESCOLAS DO ENSINO FUNDAMENTAL DA REDE MUNICIPAL DE ENSINO.
Prefeitura Municipal de Schroeder	00 - Recursos Ordinários	361	3471	10/07/2015	SUPERMERCADO FRONTAL LTDA	12.224,32	12.224,32	12.224,32	FORNECIMENTO DE 15 UN DE AMIDO DE MILHO, 22 UN DE ARROZ INTEGRAL, 36 UN DE ARROZ PARBOILIZADO, 02 UN DE BISCOITO DE ARARUTA, 26 UN DE BISCOITO DOCE SABOR MAISENA, 02 UN DE BISCOITO DOCE SEM GLÚTEN, 52 UN DE BISCOITO SALGADO CRACKER COM GERGELIM, 19 UN DE BISCOITO SALGADO ÁGUA E SAL, 05 UN DE CACAU EM PÓ, 20 UN DE CALDO PARA TEMPERO SABOR CARNE, 19 UN DE CALDO PARA TEMPERO SABOR GALINHA, 21 UN DE CALDO PARA TEMPERO SABOR LEGUMES, 04 UN DE CANELA EM PÓ, 01 UN DE CEREAL TIPO FLOCOS DE MILHO (SUCRILHO) AÇUCARADO, 01 UN DE CEREAL TIPO FLOCOS DE MILHO (SUCRILHO) SEM COBERTURA DE AÇUCAR, 43 UN DE COCO RALADO DESIDRATADO, 03 UN DE COLORAU, 01 UN DE CREME DE ARROZ, 14 UN DE DOCE DE FRUTA SABOR BANANA, 16 UN DE DOCE DE FRUTA SABOR MORANGO, 01 UN DE FARINHA DE ARROZ, 53 UN DE FARINHA DE MILHO (FUBÁ) PARA POLENTA, 01 UN DE FARINHA DE TRIGO ESPECIAL INTEGRAL, 29 UN DE FEIJÃO CARIOCA, 43 UN DE FEIJÃO PRETO, 01 UN DE FEIJÃO VERMELHO, 01 UN DE FIBRA DE TRIGO, 05 UN DE LEITE INTEGRAL COM BAIXO TEOR DE LACTOSE, 36 UN DE MACARRÃO TIPO ALETRIA COM OVOS, 30 UN DE MACARRÃO TIPO CARACOL COM OVOS, 64 UN DE MACARRÃO TIPO ESPAGUETE INTEGRAL, 31 UN DE MARGARINA SEM SAL, 45 UN DE MELADO DE CANA-DE-AÇÚCAR, 46 UN DE MILHO EM CONSERVA, 47 UN DE ÓLEO DE GIRASSOL, 05 UN DE PÃO DE MEL, 38 UN DE PÓ PARA PREPARO DE BEBIDA LÁCTEA SABOR MORANGO, 01 UN DE PROTEÍNA TEXTURIZADA DE SOJA NATURAL MÉDIA, 120 UN DE ROSQUINHA DE POLVILHO, 28 UN DE SAL REFINADO IODADO, 2,00 KG DE ALMÔNDEGA DE CARNE BOVINA, 102,00 KG DE CALDO DE PEIXE TILÁPIA CONGELADO, 73,00 KG DE CARNE BOVINA MOÍDA CONGELADA, 56,00 KG DE CARNE SUÍNA PALETA CONGELADA, 102,00 KG DE COXA E SOBRECOPA DE FRANGO CONGELADA, 4,00 KG DE FÍGADO DE FRANGO, 85,00 KG DE PALETA BOVINA CONGELADA, 102,00 KG DE PEITO DE FRANGO FILÉ TIPO SASSAMI CONGELADO, 27 UN DE QUEIJO MUSSARELA FATIADO, 155 UN DE ABACAXI TIPO PÉROLA, 6,60 KG DE ALHO INTEIRO, 260,00 KG DE BATATA INGLESA SUJA, 277,00 KG DE LARANJA PÊRA, 3,00 KG DE LIMÃO TAITI, 61 UN DE OVO DE GALINHA TIPO GRANDE VERMELHO, 27 UN DE REPOLHO ROXO E 25,00 KG DE



TRIBUNAL DE CONTAS DO ESTADO DE SANTA CATARINA  
DIRETORIA DE CONTROLE DOS MUNICÍPIOS – DMU

Unidade	Fonte de Recurso	Sub Função	Nº Empenho	Data Empenho	Credor	Valor Empenho (R\$)	Valor Liquidação (R\$)	Valor Pagamento (R\$)	Histórico
Prefeitura Municipal de Schroeder	00 - Recursos Ordinários	361	585	30/01/2015	SUPERMERCADO FRONTAL LTDA	17.705,85	17.705,85	17.705,85	FORNECIMENTO DE 15 UN DE AMIDO DE MILHO, 32 UN DE ARROZ INTEGRAL, 32 UN DE ARROZ PARBOILIZADO, 05 UN DE BEBIDA DE SOJA, 06 UN DE BEBIDA DE SOJA - PÊSSEGO, 04 UN DE BISCOITO DE ARARUTA, 18 UN DE BISCOITO DOCE, 02 UN DE BISCOITO DOCE SEM GLÚTEN, 76 UN DE BISCOITO SALGADO, 65 UN DE BISCOITO SALGADO ÁGUA E SAL, 25 UN DE CALDO PARA TEMPERO-CARNE, 29 UN DE CALDO PARA TEMPERO-GALINHA, 24 UN DE CALDO PARA TEMPERO-LEGUMES, 10 UN DE CANELA EM PÓ, 23 UN DE OVO DE GALINHA, 15 UN DE GELATINA EM PÓ-ABACAXI, 08 UN DE GELATINA EM PÓ-MORANGO, 08 UN DE GELATINA EM PÓ-LIMÃO, 10 UN DE GELATINA EM PÓ-UVA, 03 UN DE LEITE INTEGRAL, 04 UN DE LEITE ZERO LACTOSE, 02 UN DE MACARRÃO DE ARROZ C/OVOS PARAFUSO, 14 UN DE MACARRÃO ALETRIA C/OVOS, 84 UN DE MACARRÃO CARACOL C/OVOS, 74 UN DE MACARRÃO ESPAGUETE INTEGRAL, 33 UN DE MELADO DE CANA-DE-AÇÚCAR, 33 UN DE MARGARINA SEM SAL, 57 UN DE MILHO EM CONSERVA, 48 UN DE ÓLEO DE GIRASSOL, 46 UN DE PÓ PARA PREPARO DE BEBIDA LÁCTEA SABOR MORANGO, 09 UN DE CANELA EM RAMA, 39 UN DE CEREAL TIPO FLOCOS DE MILHO AÇUCARADO, 36 UN DE CEREAL TIPO FLOCOS DE MILHO, 05 UN DE COCO RALADO DESIDRATADO, 08 UN DE COLORAU, 01 UN DE CREME DE ARROZ, 22 UN DE DOCE DE FRUTA - BANANA, 14 UN DE DOCE DE FRUTA - MORANGO, 01 UN DE FARINHA DE ARROZ, 72 UN DE FARINHA DE MILHO, 16 UN DE FARINHA DE TRIGO ESPECIAL INTEGRAL, 35 UN DE FEIJÃO CARIOCA, 41 UN DE FEIJÃO PRETO, 35 UN DE FEIJÃO VERMELHO, 03 UN DE FIBRA DE TRIGO, 05 UN DE PROTEÍNA TEXTURIZADA DE SOJA NATURAL MÉDIA, 30 UN DE SAL REFINADO IODADO, 128,00 KG DE CALDO DE PEIXE TILÁPIA, 59,00 KG DE CAÇÃO, 102,00 KG DE CARNE BOVINA MOÍDA, 68,00 KG DE CARNE SUÍNA PALETA, 72,00 KG DE COXA E SOBRECOPA DE FRANGO, 487 UN DE IOGURTE C/POLPA DE FRUTAS, 06 UN DE IOGURTE DE SOJA - FRUTAS, 68,00 KG DE PALETA BOVINA, 83,00 KG DE PEITO DE FRANGO FILÉ TIPO SASSAMI, 62 UN DE QUEIJO MUSSARELA FATIADO, 145 UN DE ABACAXI, 7,70 KG DE ALHO, 384,00 KG DE BATATA INGLESA SUJA, 53 UN DE BRÓCOLIS, 84 UN DE COUVE-FLORES, 08 UN DE ESPINAFRE, 327,00 KG DE LARANJA PÊRA, 3,00 KG DE LIMÃO TAITI, 730,00 KG DE MELAN
Prefeitura Municipal de Schroeder	00 - Recursos Ordinários	361	5790	12/11/2015	ANABEL PRIM SCHMITZ 09652021946	76,00	76,00	76,00	FORNECIMENTO DE 19,00 KG CEBOLA DE CABEÇA PARA AS ESCOLAS DO ENSINO FUNDAMENTAL DA REDE MUNICIPAL DE ENSINO.
Prefeitura Municipal de Schroeder	00 - Recursos Ordinários	361	2472	21/05/2015	ANABEL PRIM SCHMITZ 09652021946	2.438,29	2.438,29	2.438,29	FORNECIMENTO DE 29,00 KG DE ABOBRINHA VERDE, 223,00 KG DE CAQUI TIPO FUYU, 64,00 KG DE CEBOLA DE CABEÇA, 64,00 KG DE CENOURA, 204,00 KG DE MAÇÃ TIPO GALA, 120,00 KG DE MELÃO TIPO ESPANHOL, 21,00 KG DE PEPINO TIPO SALADA, 11,50 KG DE PIMENTÃO VERDE, 231,00 KG DE TANGERINA TIPO PONKAN E 113 UN DE TOMATE PARA AS ESCOLAS DO ENSINO FUNDAMENTAL DA REDE MUNICIPAL DE ENSINO.





TRIBUNAL DE CONTAS DO ESTADO DE SANTA CATARINA  
DIRETORIA DE CONTROLE DOS MUNICÍPIOS – DMU

Unidade	Fonte de Recurso	Sub Função	Nº Empenho	Data Empenho	Credor	Valor Empenho (R\$)	Valor Liquidação (R\$)	Valor Pagamento (R\$)	Histórico
Prefeitura Municipal de Schroeder	00 - Recursos Ordinários	361	586	30/01/2015	ANABEL PRIM SCHMITZ 09652021946	2.079,16	2.079,16	2.079,16	FORNECIMENTO DE 32,00 KG DE ABOBRINHA VERDE, 90,00 KG DE CEBOLA DE CABEÇA, 5,00 KG DE CHUCHU, 34,50 KG DE CENOURA, 235,50 KG DE MAÇÃ TIPO GALA, 193,00 KG DE MAMÃO TIPO FORMOSA, 160,00 KG DE MANGA TIPO TOMI, 21,00 KG DE MELÃO TIPO ESPANHOL, 8,00 KG DE PIMENTÃO VERDE E 154 UN DE TOMATE PARA AS ESCOLAS DO ENSINO FUNDAMENTAL DA REDE MUNICIPAL DE ENSINO.
Prefeitura Municipal de Schroeder	00 - Recursos Ordinários	361	2976	15/06/2015	ANABEL PRIM SCHMITZ 09652021946	2.064,07	2.064,07	2.064,07	FORNECIMENTO DE 33,00 KG DE ABOBRINHA VERDE, 168,00 KG DE CAQUI TIPO FUYU, 50,00 KG DE CEBOLA DE CABEÇA, 35,00 KG DE CENOURA, 163,00 KG DE MAÇÃ TIPO GALA, 40,00 KG DE MAMÃO TIPO FORMOSA, 41,00 KG DE MELÃO TIPO ESPANHOL, 38,00 KG DE PEPINO TIPO SALADA, 3,00 KG DE PIMENTÃO VERDE, 338,00 KG DE TANGERINA TIPO PONKAN E 66 UN DE TOMATE PARA AS ESCOLAS DO ENSINO FUNDAMENTAL DA REDE MUNICIPAL DE ENSINO.
Prefeitura Municipal de Schroeder	00 - Recursos Ordinários	361	5786	12/11/2015	ANABEL PRIM SCHMITZ 09652021946	263,75	263,75	263,75	FORNECIMENTO DE 40,00 KG DE ABACATE, 5,00 KG DE CENOURA, 01 UN DE COUVE FOLHA, 8,00 KG DE PEPINO TIPO SALADA, 18 UN DE REPOLHO BRANCO E 24 UN DE TOMATE PARA AS ESCOLAS DO ENSINO FUNDAMENTAL DA REDE MUNICIPAL DE ENSINO.
Prefeitura Municipal de Schroeder	00 - Recursos Ordinários	361	1976	27/04/2015	ANABEL PRIM SCHMITZ 09652021946	3.047,13	3.047,13	3.047,13	FORNECIMENTO DE 41,00 KG DE ABOBRINHA VERDE, 337,00 KG DE CAQUI TIPO FUYU, 57,50 KG DE CEBOLA DE CABEÇA, 67,50 KG DE CENOURA, 194,50 KG DE MAÇÃ TIPO GALA, 123,00 KG DE MAMÃO TIPO FORMOSA, 2,50 KG DE MANGA TIPO TOMI, 23,00 KG DE MELÃO TIPO ESPANHOL, 60,50 KG DE PEPINO TIPO SALADA, 10,50 KG DE PIMENTÃO VERDE, 337,00 KG DE TANGERINA TIPO PONKAN E 119 UN DE TOMATE PARA AS ESCOLAS DO ENSINO FUNDAMENTAL DA REDE MUNICIPAL DE ENSINO.
Prefeitura Municipal de Schroeder	00 - Recursos Ordinários	361	106	05/01/2015	ANABEL PRIM SCHMITZ 09652021946	1.731,16	1.731,16	1.731,16	FORNECIMENTO DE 72,00 KG DE BETERRABA, 91 UN DE TOMATE, 49,50 KG DE CENOURA, 192,50 KG DE MAÇÃ TIPO GALA, 89,50 KG DE MANGA TIPO TOMI, 43,50 KG DE PEPINO TIPO SALADA, 22 UN DE REPOLHO BRANCO - PEÇA, 3,00 KG DE ABOBRINHA VERDE, 44,50 KG DE CEBOLA DE CABEÇA, 55,00 KG DE CHUCHU, 67,00 KG DE MAMÃO TIPO FORMOSA, 81,00 KG DE MELÃO TIPO ESPANHOL E 5,00 KG DE PIMENTÃO VERDE PARA AS ESCOLAS DO ENSINO FUNDAMENTAL DA REDE MUNICIPAL DE ENSINO.
Prefeitura Municipal de Schroeder	01 - Receitas de Impostos e Transf de Impostos: Educação	361	4316	31/08/2015	ABS EVENTOS LTDA	3.504,00	3.504,00	3.504,00	REF. SERVIÇO DE SONORIZAÇÃO E LOCAÇÃO DE PALCO PARA DESFILE CIVICO.
Prefeitura Municipal de Schroeder	01 - Receitas de Impostos e Transf de Impostos: Educação	361	4268	27/08/2015	EDSON LUIZ KAMER ME	798,00	798,00	798,00	REF. SERVIÇO DE SONORIZAÇÃO PARA DESFILE CIVICO.



Unidade	Fonte de Recurso	Sub Função	Nº Empenho	Data Empenho	Credor	Valor Empenho (R\$)	Valor Liquidação (R\$)	Valor Pagamento (R\$)	Histórico
Prefeitura Municipal de Schroeder	00 - Recursos Ordinários	361	7014	29/12/2015	CRISTIANO GOTTHILF ERN	185,85	185,85	185,85	SUBSTITUIÇÃO DE EMPENHO Nº5883 REF.FORNECIMENTO DE 19 UN DE RÚCULA, 36 UN DE ALFACE E 02 UN COUVE MANTEIGA PARA AS ESCOLAS DO ENSINO FUNDAMENTAL DA REDE MUNICIPAL DE ENSINO.
Prefeitura Municipal de Schroeder	00 - Recursos Ordinários	361	7017	29/12/2015	SIDINEI JAIR STREIT	71,81	71,81	71,81	SUBSTITUIÇÃO DE EMPENHO Nº5972 REF.FORNECIMENTO DE 223 KG DE POLPA DE FRUTA PARA AS ESCOLAS DO ENSINO FUNDAMENTAL DA REDE MUNICIPAL DE ENSINO.
Prefeitura Municipal de Schroeder	00 - Recursos Ordinários	361	7018	29/12/2015	SIDINEI JAIR STREIT	3.050,19	3.050,19	3.050,19	SUBSTITUIÇÃO DE EMPENHO Nº5972 REF.FORNECIMENTO DE 223 KG DE POLPA DE FRUTA PARA AS ESCOLAS DO ENSINO FUNDAMENTAL DA REDE MUNICIPAL DE ENSINO.
Prefeitura Municipal de Schroeder	00 - Recursos Ordinários	361	7015	29/12/2015	VALFRIDO PEDRO DOS SANTOS	89,32	89,32	89,32	SUBSTITUIÇÃO DE EMPENHO Nº8424 REF.FORNECIMENTO DE 1.080 KG DE BANANA CATURRA ORGANICA E 510 KG DE BANANA PRATA ORGANICA PARA AS ESCOLAS DO ENSINO FUNDAMENTAL DA REDE MUNICIPAL DE ENSINO.
Prefeitura Municipal de Schroeder	00 - Recursos Ordinários	361	7016	29/12/2015	VALFRIDO PEDRO DOS SANTOS	3.794,18	3.794,18	3.794,18	SUBSTITUIÇÃO DE EMPENHO Nº8424 REF.FORNECIMENTO DE 1.080 KG DE BANANA CATURRA ORGANICA E 510 KG DE BANANA PRATA ORGANICA PARA AS ESCOLAS DO ENSINO FUNDAMENTAL DA REDE MUNICIPAL DE ENSINO.
<b>TOTAL</b>						<b>158.835,02</b>	<b>158.835,02</b>	<b>158.835,02</b>	

### Despesas excluídas por não serem consideradas como de manutenção e Desenvolvimento do Ensino Básico - Administração (12.122, 12.123 e 12.128):

Unidade	Fonte de Recurso	Sub Função	Nº Empenho	Data Empenho	Credor	Valor Empenho (R\$)	Valor Liquidação (R\$)	Valor Pagamento (R\$)	Histórico (R\$)
Prefeitura Municipal de Schroeder	00 - Recursos Ordinários	122	470	30/01/2015	MAYKEL ROBERTO LAUBE	166,76	166,76	166,76	AUXILIO ALIMENTAÇÃO DO MÊS DE JANEIRO DE 2015.
Prefeitura Municipal de Schroeder	00 - Recursos Ordinários	122	974	27/02/2015	MAYKEL ROBERTO LAUBE	250,14	250,14	250,14	AUXILIO ALIMENTAÇÃO DO MÊS DE FEVEREIRO DE 2015.
Prefeitura Municipal de Schroeder	00 - Recursos Ordinários	122	1461	30/03/2015	MAYKEL ROBERTO LAUBE	250,14	250,14	250,14	AUXILIO ALIMENTAÇÃO DO MÊS DE ABRIL DE 2015.
Prefeitura Municipal de Schroeder	00 - Recursos Ordinários	122	2623	28/05/2015	MAYKEL ROBERTO LAUBE	158,42	158,42	158,42	AUXILIO ALIMENTAÇÃO DO MÊS DE MAIO DE 2015.

Unidade	Fonte de Recurso	Sub Função	Nº Empenho	Data Empenho	Credor	Valor Empenho (R\$)	Valor Liquidação (R\$)	Valor Pagamento (R\$)	Histórico (R\$)
Prefeitura Municipal de Schroeder	00 - Recursos Ordinários	122	3099	24/06/2015	DURALINE TECNOLOGIA LTDA - EPP	3.400,00	3.400,00	3.400,00	AQUISIÇÃO DE 01 NOTEBOOK PROCESSADOR COM DOIS NÚCLEOS FÍSICOS COM CLOCK INTERNO: 2.1 GHZ (CADA NÚCLEO); MEMÓRIA DDR3 1333MHZ 1X4GB; DISCO RÍGIDO DE 250GB 5400RPM SATA; GRAVADOR DE DVD+/-RW 8X SATA; BIOS PLUG & PLAY, DESENVOLVIDA PELO MESMO FABRICANTE DO EQUIPAMENTO, OU, ESTE DEVE TER DIREITOS (COPYRIGHT) SOBRE ESSA BIOS QUE DEVERÁ SER COMPROVADA A AUTORIZAÇÃO DE USO, VEDADO SOLUÇÕES EM REGIME DE OEM OU CUSTOMIZAÇÕES DE NOMES, MARCAS OU INICIALIZAÇÃO. SOMENTE SERÁ NECESSÁRIA APRESENTAÇÃO DE RELAÇÃO DOS MODELOS DE PLACA MÃE COM DIREITOS (COPYRIGHT) CASO A AUTORIZAÇÃO DE USO ASSIM O ESPECIFIQUE. OS DIREITOS (COPYRIGHT) DEVEM PERMITIR AO FABRICANTE ALTERAÇÕES NAS FUNCIONALIDADES DA BIOS, VISANDO MELHORIAS NO DESEMPENHO E RECURSOS DO EQUIPAMENTO. AS ATUALIZAÇÕES, QUANDO NECESSÁRIAS, DEVEM SER DISPONIBILIZADAS NO SITE DO FABRICANTE. BIOS COM DISPONIBILIZAÇÃO DO NÚMERO IDENTIFICADOR DO EQUIPAMENTO, ÚNICO PARA O FABRICANTE. PLACA MÃE: DEVE SER DE DESENHO E PROPRIEDADE DO FABRICANTE, NÃO SENDO ACEITAS SOLUÇÕES EM REGIME OEM OU CUSTOMIZAÇÕES; TELA DE LED, 14"/14,1" (NÃO PODERÁ SER MAIOR), RESOLUÇÃO 1366X768; CONECTORES/PORTAS: 03 PORTAS USB 2.0, PORTA VGA, SUPER VÍDEO OU HDMI, PLACA DE REDE 10/100MBPS CONECTOR RJ45, WIRELESS 802.11B/G/N, PLACA DE SOM INTEGRADA, TECLADO PADRÃO ABNT2; MINI-MOUSE ÓPTICO COM CABO RETRÁTIL COM DOIS BOTÕES COM DISPOSITIVO DE ROLAGEM, 800DPI, USB, COM MOUSEPAD DE COR UNIFORME PARA MOUSE ÓPTICO E SEM PUBLICIDADE E COM APOIO ERGONÔMICO; ALIMENTAÇÃO: BATERIA LI-ION COM 6 CÉLULAS E FONTE DE ENERGIA 110/220V; SISTEMA OPERACIONAL MICROSOFT WINDOWS PROFESSIONAL (PT-BR) 32BITS NA ÚLTIMA VERSÃO COM POSSIBILIDADE DE DOWNGRADE PARA WINDOWS 7 PROFESSIONAL, A LICENÇA DEVERÁ CONSTAR NA NOTA FISCAL; SOFTWARE OFFICE HOME AND BUSINESS FPP COM MÍDIA VERSÃO 32BITS NA ÚLTIMA VERSÃO; MÍDIAS DO SISTEMA OPERACIONAL, OFFICE E DRIVERS DO RESPECTIVO HARDWARE PARA WINDOWS 7/8 32BITS; MANUAIS DO EQUIPAMENTO EM PORTUGUÊS; ACESSÓRIOS: CABOS, CONECTORES E TODOS OS ACESSÓRIOS MALETA DE COURINO PARA TRANSPORTE DO NOTEBOOK E SEU
Prefeitura Municipal de Schroeder	00 - Recursos Ordinários	122	3219	30/06/2015	MAYKEL ROBERTO LAUBE	250,14	250,14	250,14	AUXILIO ALIMENTAÇÃO DO MÊS DE JUNHO DE 2015.
Prefeitura Municipal de Schroeder	00 - Recursos Ordinários	122	3344	02/07/2015	REGINALDO GONCALVES LARROZA 51066831068	2.940,00	2.940,00	2.940,00	REF. SERVIÇO DE 08 RECARGA COMPLETA DE GÁS REFRIGERANTE R22, 08 RECARGA COMPLETA DE GÁS REFRIGERANTE R410 E 35,00 H DE MANUTENÇÃO PREVENTIVA/CORRETIVA DE CONDICIONADOR DE AR SPLIT DA SECRETARIA DE EDUCAÇÃO.
Prefeitura Municipal de Schroeder	00 - Recursos Ordinários	122	3741	30/07/2015	MAYKEL ROBERTO LAUBE	250,14	250,14	250,14	AUXILIO ALIMENTAÇÃO DO MÊS DE JULHO DE 2015.

Unidade	Fonte de Recurso	Sub Função	Nº Empenho	Data Empenho	Credor	Valor Empenho (R\$)	Valor Liquidação (R\$)	Valor Pagamento (R\$)	Histórico (R\$)
Prefeitura Municipal de Schroeder	00 - Recursos Ordinários	122	4338	31/08/2015	MAYKEL ROBERTO LAUBE	250,14	250,14	250,14	AUXILIO ALIMENTAÇÃO DO MÊS DE AGOSTO DE 2015.
Prefeitura Municipal de Schroeder	00 - Recursos Ordinários	122	4972	30/09/2015	MAYKEL ROBERTO LAUBE	250,14	250,14	250,14	AUXILIO ALIMENTAÇÃO DO MÊS DE SETEMBRO DE 2015.
Prefeitura Municipal de Schroeder	00 - Recursos Ordinários	122	5536	29/10/2015	MAYKEL ROBERTO LAUBE	250,14	250,14	250,14	AUXILIO ALIMENTAÇÃO DO MÊS DE OUTUBRO DE 2015.
Prefeitura Municipal de Schroeder	00 - Recursos Ordinários	122	6170	27/11/2015	MAYKEL ROBERTO LAUBE	250,14	250,14	250,14	AUXILIO ALIMENTAÇÃO DO MÊS DE NOVEMBRO DE 2015.
Prefeitura Municipal de Schroeder	00 - Recursos Ordinários	122	6829	21/12/2015	MAYKEL ROBERTO LAUBE	158,42	158,42	158,42	AUXILIO ALIMENTAÇÃO DO MÊS DE DEZEMBRO DE 2015.
<b>TOTAL</b>						<b>8.824,72</b>	<b>8.824,72</b>	<b>8.824,72</b>	

### Cálculo Detalhado do Resultado Financeiro por especificações de Fonte de Recurso

A - RECURSOS VINCULADOS										
FR	DISPONIBILIDADE DE CAIXA BRUTA (A)	OBRIGAÇÕES FINANCEIRAS (B)				DISPONIBILIDADE DE CAIXA LÍQUIDA / INSUFICIÊNCIA FINANCEIRA (A - B)				SUPERÁVIT/ DÉFICIT
	VALOR REGISTRADO	DEPÓSITOS E OUTRAS OBRIGAÇÕES	RESTOS A PAGAR PROCESSADOS	RESTOS A PAGAR NÃO PROCESSADOS	AJUSTES	COM RPPS	DO RPPS	AJUSTE RPPS	EXCLUÍDO RPPS	
00	0,00	0,00	0,00	0,00		0,00	0,00		0,00	SUPERAVIT
01	0,00	0,00	0,00	0,00		0,00	0,00		0,00	SUPERAVIT
02	0,00	0,00	0,00	0,00		0,00	0,00		0,00	SUPERAVIT
03	0,00	0,00	0,00	0,00		0,00	0,00		0,00	SUPERAVIT
04	0,00	0,00	0,00	0,00		0,00	0,00		0,00	SUPERAVIT
05	0,00	0,00	0,00	0,00		0,00	0,00		0,00	SUPERAVIT
06	9.406,27	0,00	0,00	0,00		9.406,27	0,00		9.406,27	SUPERAVIT
07	23.107,08	0,00	0,00	0,00		23.107,08	0,00		23.107,08	SUPERAVIT



TRIBUNAL DE CONTAS DO ESTADO DE SANTA CATARINA  
DIRETORIA DE CONTROLE DOS MUNICÍPIOS – DMU

08	155.723,48	0,00	0,00	0,00		155.723,48	0,00		155.723,48	SUPERAVIT
09	102.544,24	0,00	0,00	0,00		102.544,24	0,00		102.544,24	SUPERAVIT
10	56.399,18	0,00	0,00	0,00		56.399,18	0,00		56.399,18	SUPERAVIT
11	120.716,29	0,00	0,00	0,00		120.716,29	0,00		120.716,29	SUPERAVIT
12	62.129,75	0,00	0,00	0,00		62.129,75	0,00		62.129,75	SUPERAVIT
18	7.456,21	38,41	0,00	0,00		7.417,80	0,00		7.417,80	SUPERAVIT
19	1.994,71	0,00	0,00	0,00		1.994,71	0,00		1.994,71	SUPERAVIT
31	0,00	0,00	0,00	0,00		0,00	0,00		0,00	SUPERAVIT
32	195.058,29	0,00	0,00	0,00		195.058,29	0,00		195.058,29	SUPERAVIT
33	253.333,59	0,00	0,00	0,00		253.333,59	0,00		253.333,59	SUPERAVIT
34	250.112,35	0,00	0,00	0,00		250.112,35	0,00		250.112,35	SUPERAVIT
35	69.492,56	0,00	0,00	0,00		69.492,56	0,00		69.492,56	SUPERAVIT
36	196.925,65	0,00	0,00	0,00		196.925,65	0,00		196.925,65	SUPERAVIT
37	28.191,03	0,00	0,00	0,00		28.191,03	0,00		28.191,03	SUPERAVIT
38	272.353,72	0,00	0,00	0,00		272.353,72	0,00		272.353,72	SUPERAVIT
39	49.268,63	0,00	0,00	0,00		49.268,63	0,00		49.268,63	SUPERAVIT
40	0,00	0,00	0,00	0,00		0,00	0,00		0,00	SUPERAVIT
41	0,00	0,00	0,00	0,00		0,00	0,00		0,00	SUPERAVIT
42	0,00	0,00	0,00	0,00		0,00	0,00		0,00	SUPERAVIT
61	0,00	0,00	0,00	0,00		0,00	0,00		0,00	SUPERAVIT
62	0,76	0,00	0,00	0,00		0,76	0,00		0,76	SUPERAVIT
63	0,00	0,00	0,00	0,00		0,00	0,00		0,00	SUPERAVIT
64	0,00	0,00	0,00	0,00		0,00	0,00		0,00	SUPERAVIT
65	105.405,69	0,00	0,00	0,00		105.405,69	0,00		105.405,69	SUPERAVIT
66	0,00	0,00	0,00	0,00		0,00	0,00		0,00	SUPERAVIT
67	175.888,14	0,00	0,00	0,00		175.888,14	0,00		175.888,14	SUPERAVIT

68	0,00	0,00	0,00	0,00		0,00	0,00		0,00	SUPERAVIT
80	21.408,92	0,00	0,00	0,00		21.408,92	0,00		21.408,92	SUPERAVIT
81	0,00	0,00	0,00	0,00		0,00	0,00		0,00	SUPERAVIT
82	0,00	0,00	0,00	0,00		0,00	0,00		0,00	SUPERAVIT
83	0,00	0,00	0,00	0,00		0,00	0,00		0,00	SUPERAVIT
84	0,00	0,00	0,00	0,00		0,00	0,00		0,00	SUPERAVIT
85	0,00	0,00	0,00	0,00		0,00	0,00		0,00	SUPERAVIT
86	0,00	0,00	0,00	0,00		0,00	0,00		0,00	SUPERAVIT
87	0,00	0,00	0,00	0,00		0,00	0,00		0,00	SUPERAVIT
88	31.008,84	0,00	0,00	0,00		31.008,84	0,00		31.008,84	SUPERAVIT
89	74.895,45	0,00	0,00	0,00		74.895,45	0,00		74.895,45	SUPERAVIT
93	1.064,00	1.064,00	0,00	0,00		0,00	0,00		0,00	SUPERAVIT
<b>T.</b>	<b>2.263.884,83</b>	<b>1.102,41</b>	<b>0,00</b>	<b>0,00</b>	<b>0,00</b>	<b>2.262.782,42</b>	<b>0,00</b>	<b>0,00</b>	<b>2.262.782,42</b>	

B RECURSOS ORDINÁRIOS							
FR	DISPONIBILIDADE DE CAIXA BRUTA (A)	OBRIGAÇÕES FINANCEIRAS (B)			DISPONIBILIDADE DE CAIXA LÍQUIDA / INSUFICIÊNCIA FINANCEIRA (A - B)		SUPERÁVIT/DÉFICIT
	VALOR REGISTRADO	DEPÓSITOS E OUTRAS OBRIGAÇÕES	RESTOS A PAGAR PROCESSADOS	RESTOS A PAGAR NÃO PROCESSADOS	AJUSTES	DISPONIBILIDADE DE CAIXA AJUSTADA	
0	3.687.414,96	68.159,70	0,00	17.698,00		3.601.557,26	SUPERAVIT
1	14.747,03	0,00	0,00	0,00		14.747,03	SUPERAVIT
2	27.086,85	0,00	0,00	0,00		27.086,85	SUPERAVIT
<b>T.</b>	<b>3.729.248,84</b>	<b>68.159,70</b>	<b>0,00</b>	<b>17.698,00</b>	<b>0,00</b>	<b>3.643.391,14</b>	