

TRIBUNAL  
DE CONTAS  
DE SANTA  
CATARINA

## PRESTAÇÃO DE CONTAS DO PREFEITO EXERCÍCIO DE 2016



### Município de Agronômica

**Data de Fundação** – 06/06/1964

**População:** 5.371 habitantes (IBGE - 2016)

**PIB:** 147,14 (em milhões)  
(IBGE - 2014)



## SUMÁRIO

INTRODUÇÃO .....	4
2. CARACTERIZAÇÃO DO MUNICÍPIO .....	5
3. ANÁLISE DA GESTÃO ORÇAMENTÁRIA .....	6
3.1. Apuração do resultado orçamentário .....	7
3.2. Análise do resultado orçamentário .....	7
3.3. Análise das receitas e despesas orçamentárias .....	8
4. ANÁLISE DA GESTÃO PATRIMONIAL E FINANCEIRA .....	15
4.1. Situação Patrimonial .....	15
4.2. Análise do resultado financeiro .....	16
4.2.1. Análise do resultado financeiro por especificação de fontes de recursos .....	17
4.3. Análise da evolução patrimonial e financeira .....	19
5. ANÁLISE DO CUMPRIMENTO DE LIMITES .....	23
5.1. Saúde .....	23
5.2. Ensino .....	24
5.2.1. Limite de 25% das receitas de impostos e transferências .....	25
5.2.2. FUNDEB .....	26
5.3. Limites de gastos com pessoal (LRF) .....	29
5.3.1. Limite máximo para os gastos com pessoal do Município .....	29
5.3.2. Limite máximo para os gastos com pessoal do Poder Executivo .....	30
5.3.3. Limite máximo para os gastos com pessoal do Poder Legislativo .....	31
6. CONSELHOS MUNICIPAIS .....	33
6.1. Conselho Municipal de Acompanhamento e Controle Social do FUNDEB (CACS – FUNDEB) .....	33
6.2. Conselho Municipal de Saúde (CMS) .....	34
6.3. Conselho Municipal dos Direitos da Criança e do Adolescente .....	37
6.4. Conselho Municipal de Assistência Social (CMAS) .....	38
6.5. Conselho Municipal de Alimentação Escolar (CMAE) .....	38
6.6. Conselho Municipal do Idoso (ou da Pessoa Idosa ou dos Direitos da Pessoa Idosa) .....	39

7. DO CUMPRIMENTO DA LEI COMPLEMENTAR N° 131/2009 E DO DECRETO FEDERAL N° 7.185/2010 .....	40
8. DO CUMPRIMENTO DO ARTIGO 42 DA LEI DE RESPONSABILIDADE FISCAL - LRF .....	44
9. RESTRIÇÃO APURADA.....	48
10. SÍNTESE DO EXERCÍCIO DE 2016 .....	49
CONCLUSÃO .....	49
ANEXO .....	52
APÊNDICE .....	52

<b>PROCESSO</b>	<b>PCP 17/00114023</b>
<b>UNIDADE</b>	Município de <b>Agronômica</b>
<b>RESPONSÁVEL</b>	Sr. José Ercolino Menegatti - Prefeito Municipal
<b>ASSUNTO</b>	Prestação de Contas do Prefeito referente ao ano de 2016
<b>RELATÓRIO N°</b>	1124/2017

## INTRODUÇÃO

O Tribunal de Contas de Santa Catarina, no uso de suas competências para a efetivação do controle externo consoante disposto no artigo 31, § 1º, da Constituição Federal e dando cumprimento às atribuições assentes nos artigos 113 da Constituição Estadual e 50 e 54 da Lei Complementar nº 202/2000, procedeu ao exame das Contas apresentadas pelo Município de Agronômica, relativas ao exercício de 2016.

O presente Relatório abrange a análise do Balanço Anual do exercício financeiro de 2016 e as informações dos registros contábeis e de execução orçamentária enviadas por meio eletrônico, buscando evidenciar os resultados alcançados pela Administração Municipal, em atendimento às disposições do artigo 7º da Instrução Normativa nº TC-20/2015 e artigo 22 da Instrução Normativa nº TC-02/2001, bem como o artigo 3º, I da Instrução Normativa nº TC-04/2004.

A referida análise deu-se basicamente na situação Patrimonial, Financeira e na Execução Orçamentária do Município, não envolvendo o exame de legalidade e legitimidade dos atos de gestão, o resultado de eventuais auditorias oriundas de denúncias, representações e outras, que devem integrar processos específicos, a serem submetidos à apreciação deste Tribunal de Contas.

No que tange a análise da situação Patrimonial e Financeira foram abordados aspectos sobre a composição do Balanço, apuração do resultado financeiro e de quocientes patrimoniais e financeiros para auxiliar a análise dos resultados ao longo dos últimos cinco exercícios.

Registre-se que a média regional indicada no presente relatório corresponde à respectiva Associação de Municípios que abrange Agronômica, sendo que as médias do exercício em análise foram geradas em 28/09/2017 conforme base de dados constituída a partir das informações bimestrais

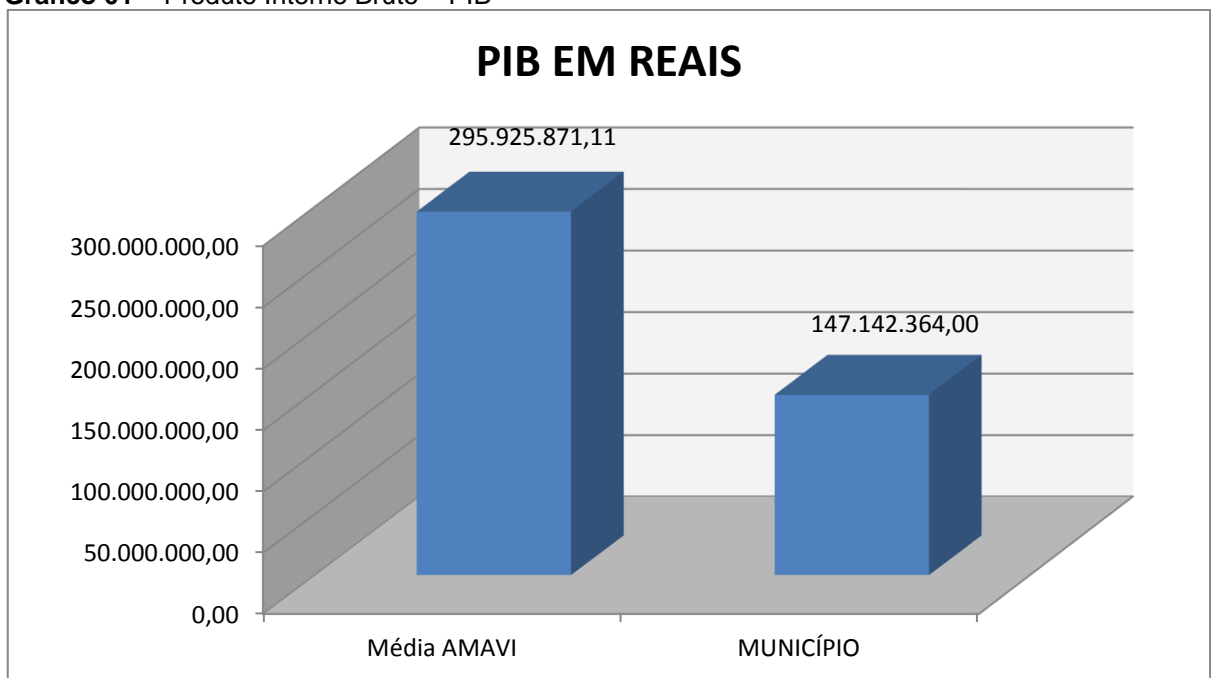
encaminhadas pelos municípios através do Sistema e-Sfinge e as médias dos exercícios anteriores a partir dos dados analisados, julgados ou apreciados por este Tribunal.

Com referência a análise da Gestão Orçamentária tomou-se por base os instrumentos legais do processo orçamentário, a execução do orçamento de forma consolidada a apuração e a evolução do resultado orçamentário, atentando-se para o cumprimento dos limites constitucionais e legais estabelecidos no ordenamento jurídico vigente.

## 2. CARACTERIZAÇÃO DO MUNICÍPIO

O Município de Agronômica tem uma população estimada em 5.371<sup>1</sup> habitantes e Índice de Desenvolvimento Humano de 0,74<sup>2</sup>. O Produto Interno Bruto alcançava o valor de R\$ 147.142.364,00<sup>3</sup>, revelando um PIB per capita à época de R\$ 28.085,96, considerando uma população estimada em 2014 de 5.239 habitantes.

**Gráfico 01** – Produto Interno Bruto – PIB



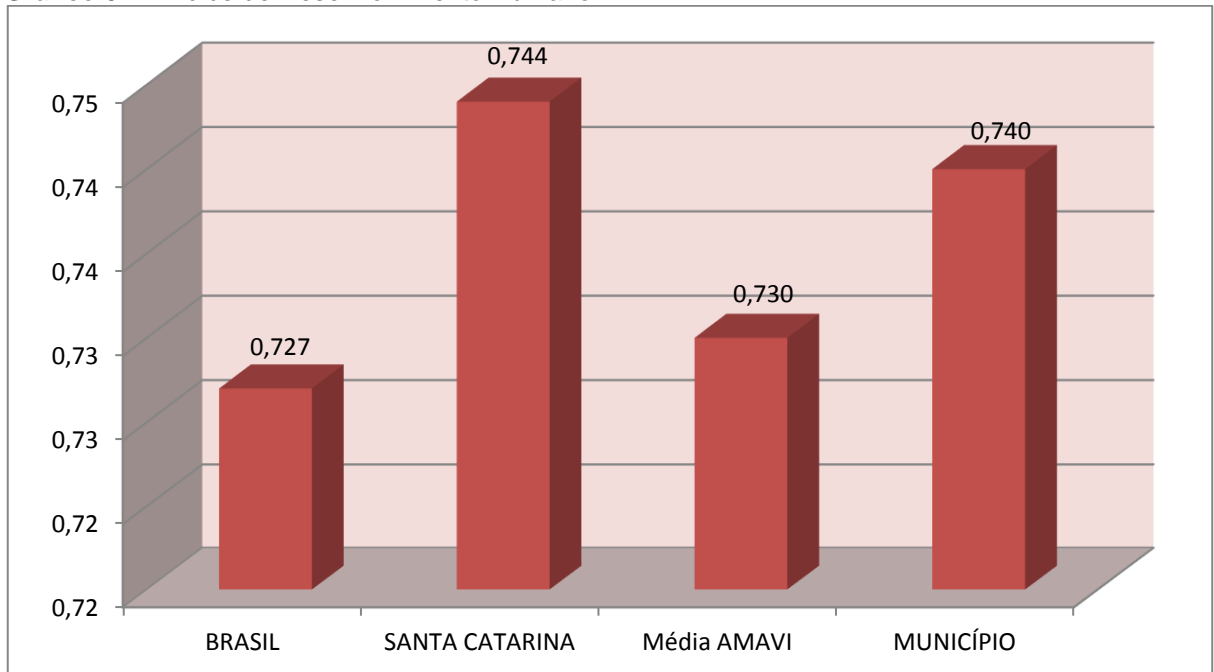
**Fonte:** IBGE – 2013

No tocante ao desenvolvimento econômico e social mensurado pelo IDH/PNUD/2010, o Município de Agronômica encontra-se na seguinte situação:

<sup>1</sup> IBGE - 2016

<sup>2</sup> PNUD - 2010

<sup>3</sup> Produto Interno Bruto dos Municípios – IBGE/2014

**Gráfico 02 – Índice de Desenvolvimento Humano – IDH**


Fonte: PNUD – 2010

### 3. ANÁLISE DA GESTÃO ORÇAMENTÁRIA

A análise da gestão orçamentária envolve os seguintes aspectos: demonstração da apuração do resultado orçamentário do presente exercício, com a demonstração dos valores previstos ou autorizados pelo Poder Legislativo; apurando-se quocientes que demonstram a evolução relativa do resultado da execução orçamentária do Município; a demonstração da execução das receitas e despesas, cotejando-as com os valores orçados, bem como a evolução do esforço tributário, IPTU per capita e o esforço de cobrança da dívida ativa. Por fim, apura-se o total da receita com impostos (incluindo as transferências de impostos) e a receita corrente líquida.

Segue abaixo os instrumentos de planejamento aplicáveis ao exercício em análise, as datas das audiências públicas realizadas e o valor da receita e despesa inicialmente orçadas:

**Quadro 01 – Leis Orçamentárias**

LEIS		DATA DAS AUDIÊNCIAS	RECEITA ESTIMADA	
PPA	963/2013	15/03/2013		20.775.582,53
LDO	1044/2015	13/03/2015	DESPESA FIXADA	
LOA	1047/2015	15/09/2015		20.775.582,53

### 3.1. Apuração do resultado orçamentário

O confronto entre a receita arrecadada e a despesa realizada, resultou no Superávit de execução orçamentária da ordem de **R\$ 593.696,79**, correspondendo a **3,42%** da receita arrecadada.

Salienta-se que o resultado consolidado, Superávit de R\$ 593.696,79, é composto pelo resultado do Orçamento Centralizado - Prefeitura Municipal, Superávit de R\$ 664.564,98 e do conjunto do Orçamento das demais Unidades Municipais Déficit de R\$ 70.868,19.

Assim, a execução orçamentária do Município pode ser demonstrada, sinteticamente, da seguinte forma:

**Quadro 02** – Demonstração do Resultado da Execução Orçamentária (em Reais) – 2016

Descrição	Previsão/Autorização	Execução	% Executado
RECEITA	20.775.582,53	17.367.392,99	83,60
DESPESA (considerando as alterações orçamentárias)	23.865.470,85	16.773.696,20	70,28
<b>Superávit de Execução Orçamentária</b>		<b>593.696,79</b>	

Fonte: Demonstrativos do Balanço Geral consolidado.

### 3.2. Análise do resultado orçamentário

A análise da evolução do resultado orçamentário é facilitada com o uso de quocientes, pois os resultados absolutos expressos nas demonstrações contábeis são relativizados, permitindo a comparação de dados entre exercícios e Municípios distintos.

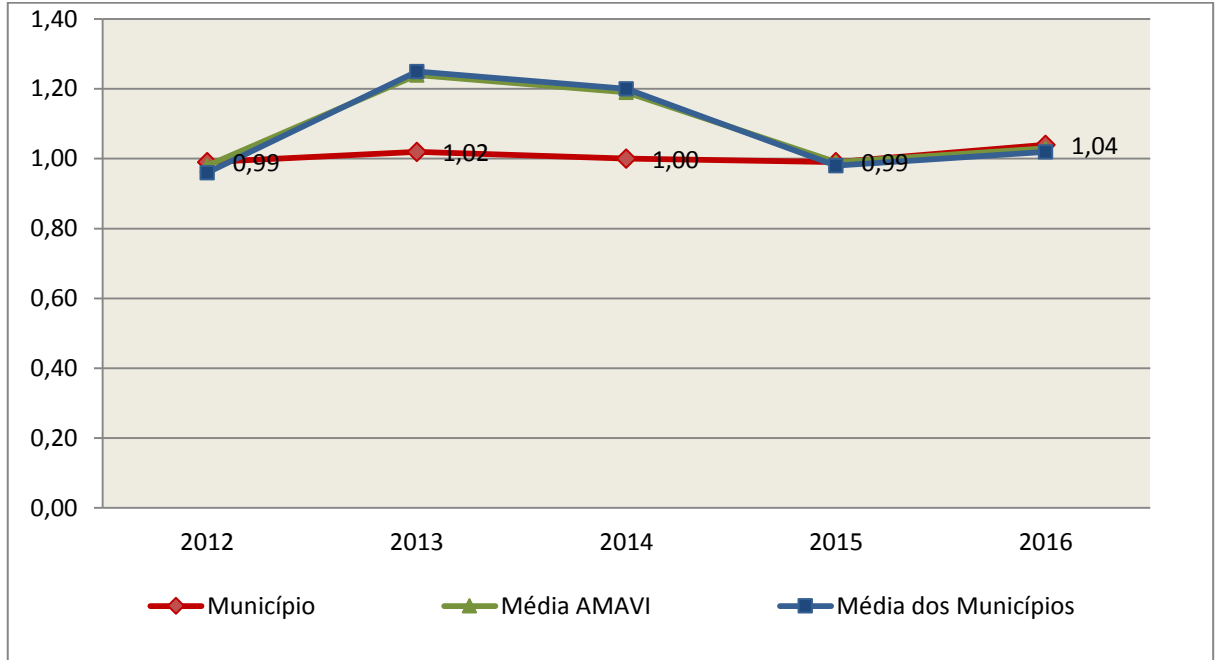
A seguir é exibido quadro que evidencia a evolução do Quociente de Resultado Orçamentário do Município de Agronômica nos últimos 5 anos:

**Quadro 03** – Quocientes de Resultado Orçamentário – 2012-2016

ITENS / ANO		2012	2013	2014	2015	2016
1	Receita realizada	13.550.726,46	12.840.490,12	15.705.878,15	16.020.131,00	17.367.392,99
2	Despesa executada	13.696.304,72	12.582.316,42	15.684.965,53	16.125.432,98	16.773.696,20
QUOCIENTE		2012	2013	2014	2015	2016
Resultado Orçamentário (1÷2)		0,99	1,02	1,00	0,99	1,04

Fonte: Demonstrativos do Balanço Geral Consolidado e análise técnica.

O resultado orçamentário pode ser verificado por meio do quociente entre a receita orçamentária e a despesa orçamentária. Quando esse indicador for superior a 1,00 tem-se que o resultado orçamentário foi superavitário (receitas superiores às despesas).

**Gráfico 03** – Evolução dos Quocientes de Resultado Orçamentário: 2012 – 2016


**Fonte:** Demonstrativos dos Balanços Gerais consolidados e análise técnica.

### 3.3. Análise das receitas e despesas orçamentárias

Os quadros que sintetizam a execução das receitas e despesas no exercício trazem também os valores previstos ou autorizados pelo Legislativo Municipal, de forma que se possa avaliar a destinação de recursos pelo Poder Executivo, bem como o cumprimento de imposições constitucionais.

No âmbito do Município, a receita orçamentária pode ser entendida como os recursos financeiros arrecadados para fazer frente às suas despesas.

A receita arrecadada do exercício em exame atingiu o montante de **R\$ 17.367.392,99**, equivalendo a **83,60%** da receita orçada.

As receitas por origem e o cotejamento entre os valores previstos e os arrecadados são assim demonstrados:

**Quadro 04** – Comparativo da Receita Orçamentária Prevista e Arrecadada (em Reais): 2016

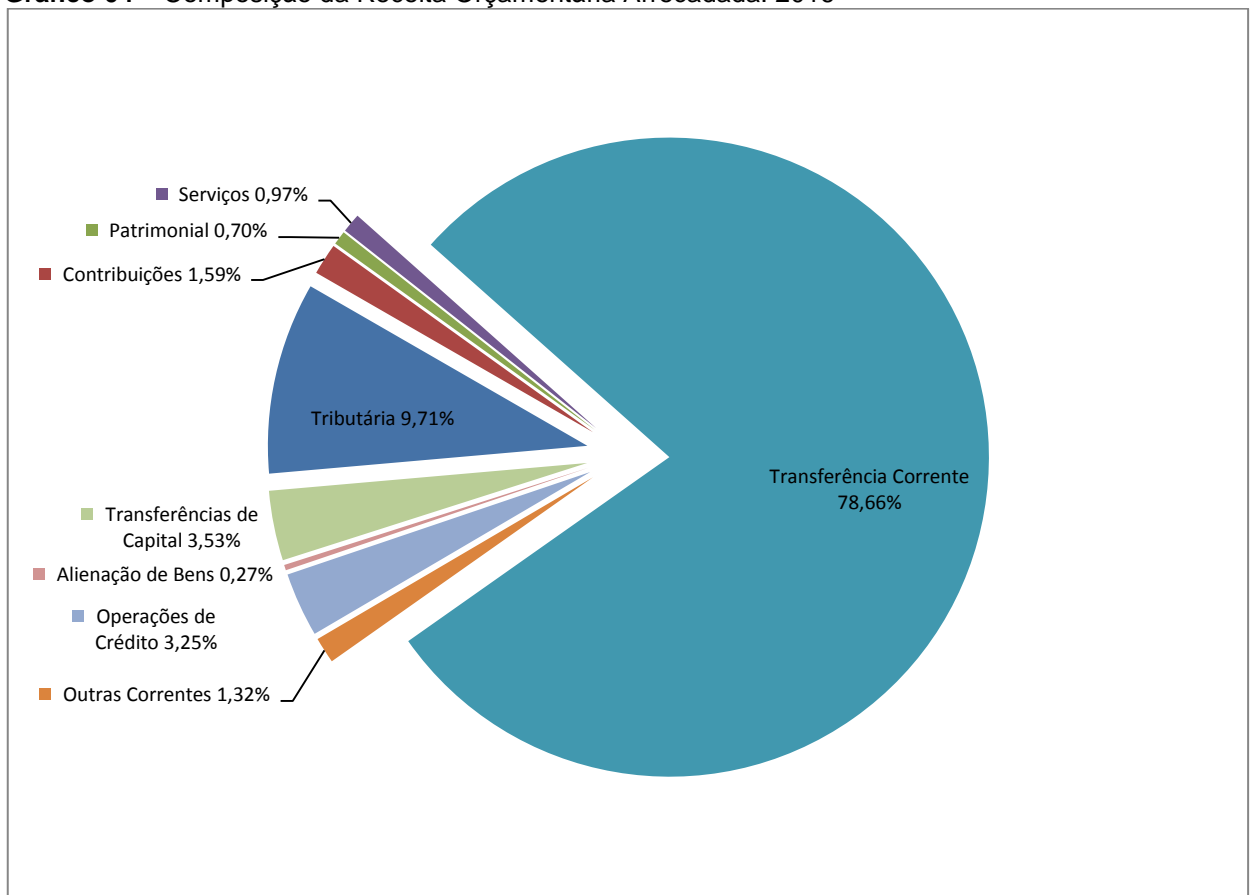
RECEITA POR ORIGEM	PREVISÃO	ARRECAÇÃO	% ARRECADADO
Receita Tributária	1.588.904,76	1.685.970,73	106,11
Receita de Contribuições	179.144,00	276.172,88	154,16
Receita Patrimonial	64.527,95	121.267,46	187,93
Receita de Serviços	207.888,00	168.312,26	80,96
Transferências Correntes	13.530.503,82	13.660.622,12	100,96



RECEITA POR ORIGEM	PREVISÃO	ARRECAÇÃO	% ARRECADADO
Outras Receitas Correntes	215.764,00	228.731,21	106,01
<b>RECEITA CORRENTE</b>	<b>15.786.732,53</b>	<b>16.141.076,66</b>	<b>102,24</b>
Operações de Crédito	1.000.000,00	565.078,63	56,51
Alienação de Bens	38.850,00	47.536,70	122,36
Transferências de Capital	3.950.000,00	613.701,00	15,54
<b>RECEITA DE CAPITAL</b>	<b>4.988.850,00</b>	<b>1.226.316,33</b>	<b>24,58</b>
<b>TOTAL DA RECEITA</b>	<b>20.775.582,53</b>	<b>17.367.392,99</b>	<b>83,60</b>

Fonte: <sup>1</sup>Dados do Sistema e-Sfinge – Módulo Planejamento e <sup>2</sup>Demonstrativos do Balanço Geral consolidado.

**Gráfico 04 – Composição da Receita Orçamentária Arrecadada: 2016**



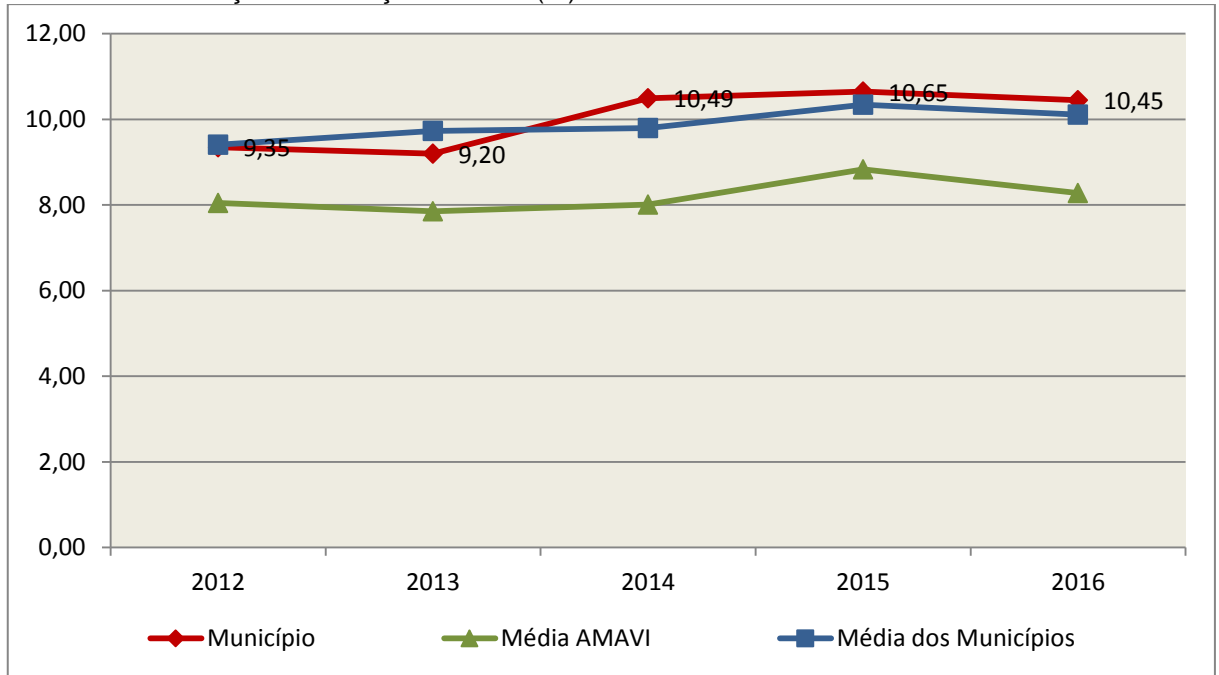
Fonte: Demonstrativos do Balanço Geral consolidado.

O gráfico anterior apresenta a relação de cada receita por origem com o total arrecadado no exercício. Destaca-se que parcela significativa da receita, **78,66%**, está concentrada nas transferências correntes.

Um aspecto importante a ser analisado na gestão da receita orçamentária pode ser traduzido como “esforço tributário”. O gráfico que segue

mostra a evolução da receita tributária em relação ao total das receitas correntes do Município.

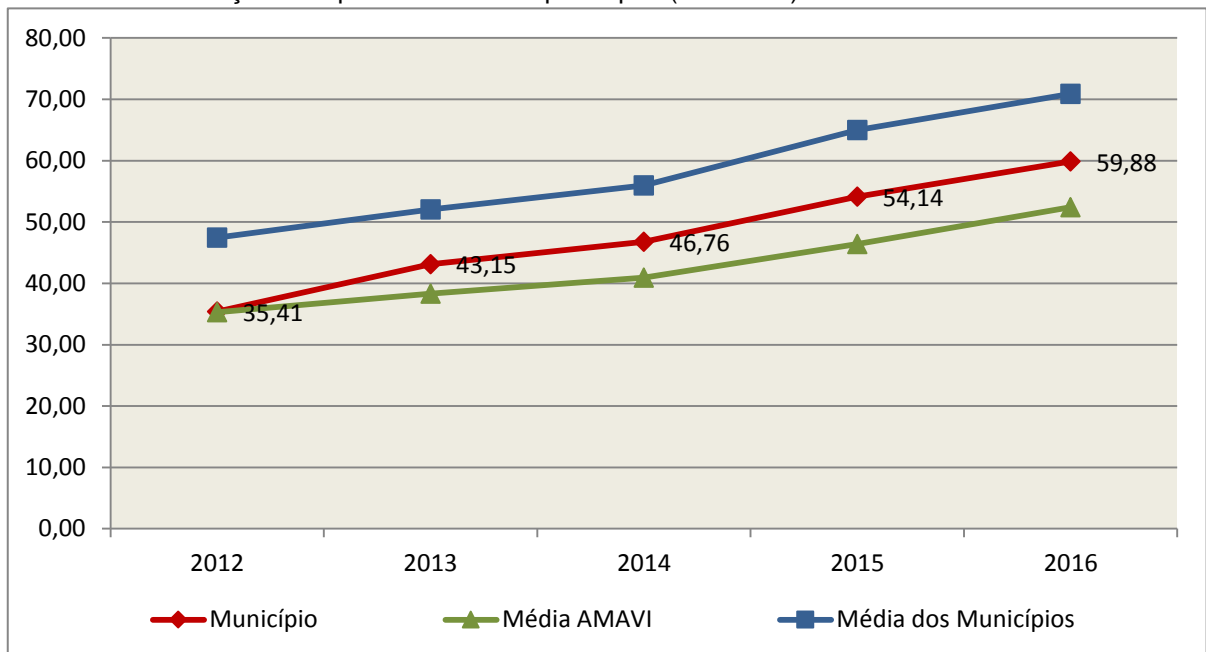
**Gráfico 05** – Evolução do Esforço Tributário (%): 2012 – 2016



**Fonte:** Demonstrativos dos Balanços Gerais consolidados e análise técnica.

Relativamente às receitas arrecadadas, deve-se dar destaque às receitas próprias com impostos no exercício da competência tributária estabelecida constitucionalmente e exigida pela Lei de Responsabilidade Fiscal.

Nesse sentido, destaca-se no gráfico a seguir a evolução do IPTU arrecadado *per capita* nos últimos 5 (cinco) anos.

**Gráfico 06** – Evolução Comparativa do IPTU per capita (em Reais): 2012 – 2016


**Fonte:** Demonstrativos dos Balanços Gerais consolidados, IBGE e análise técnica.

A Dívida Ativa apresentou o seguinte comportamento no exercício em análise:

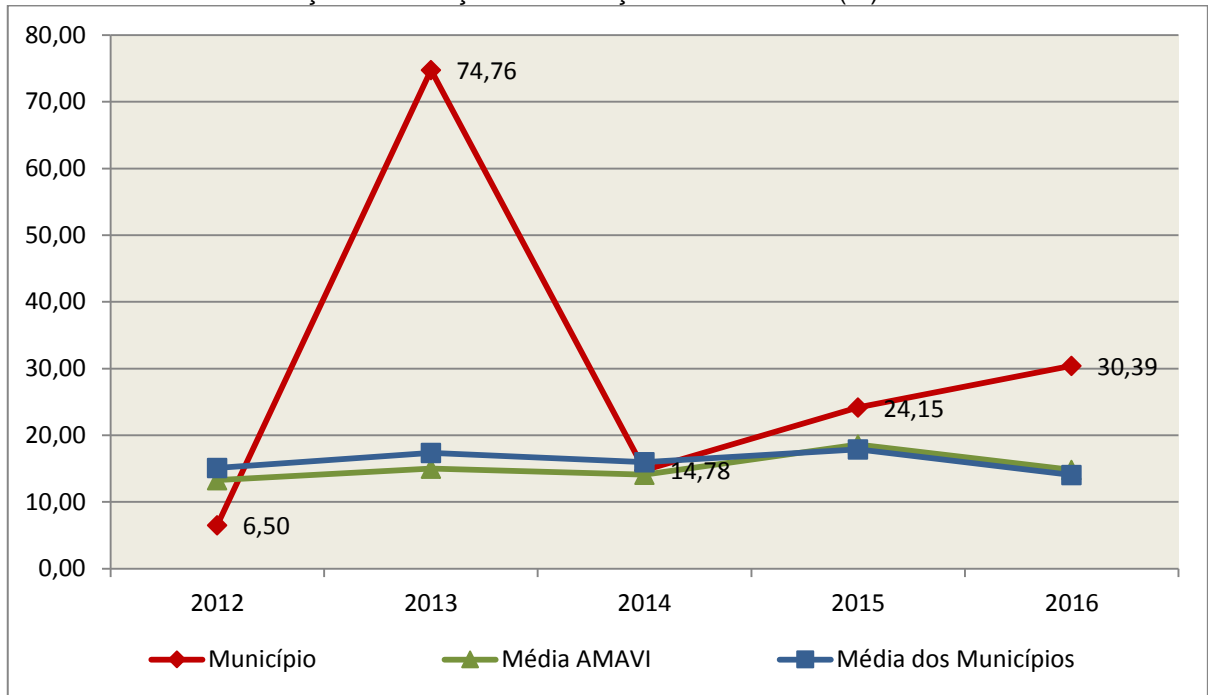
**Quadro 05** – Movimentação da Dívida Ativa (em Reais): 2016

Saldo Anterior	Inscrição/Transferências/Atualização	Recebimento	Transferências/Outras Baixas	Saldo Final
257.078,30	263.203,95	78.128,20	56.122,66	386.031,39

**Fonte:** Demonstrativos dos Balanços Gerais consolidados.

Importante também analisar a eficiência na cobrança da dívida ativa ao longo dos últimos cinco anos. O gráfico seguinte mostra o percentual de dívida ativa recebida em relação ao saldo do exercício anterior:

**Gráfico 07 – Evolução do Esforço de Cobrança da Dívida Ativa (%): 2012 – 2016**



**Fonte:** Demonstrativos dos Balanços Gerais consolidados e análise técnica.

No tocante as despesas executadas em contraposição às orçadas (incluindo as alterações orçamentárias), segundo a classificação funcional, tem-se a demonstração do próximo quadro:

**Quadro 06 – Comparativo entre a Despesa por Função de Governo Autorizada e Executada: 2016**

DESPESA POR FUNÇÃO DE GOVERNO	AUTORIZAÇÃO <sup>1</sup> (R\$)	EXECUÇÃO <sup>2</sup> (R\$)	% EXECUTADO
01-Legislativa	843.001,00	754.595,82	89,51
04-Administração	3.383.149,00	3.160.601,79	93,42
05-Defesa Nacional	2.970,00	2.916,19	98,19
06-Segurança Pública	84.465,76	54.888,47	64,98
08-Assistência Social	528.172,00	154.002,76	29,16
10-Saúde	3.645.601,84	3.420.189,68	93,82
12-Educação	5.859.638,59	4.484.818,12	76,54
13-Cultura	8.245,00	4.577,09	55,51
15-Urbanismo	4.165.509,50	565.078,63	13,57
16-Habitação	200.000,00	-	-
17-Saneamento	642,00	-	-
18-Gestão Ambiental	155.693,00	55.396,41	35,58
20-Agricultura	1.240.664,00	1.006.538,00	81,13
22-Indústria	321,00	-	-
25-Energia	342.954,00	287.605,87	83,86

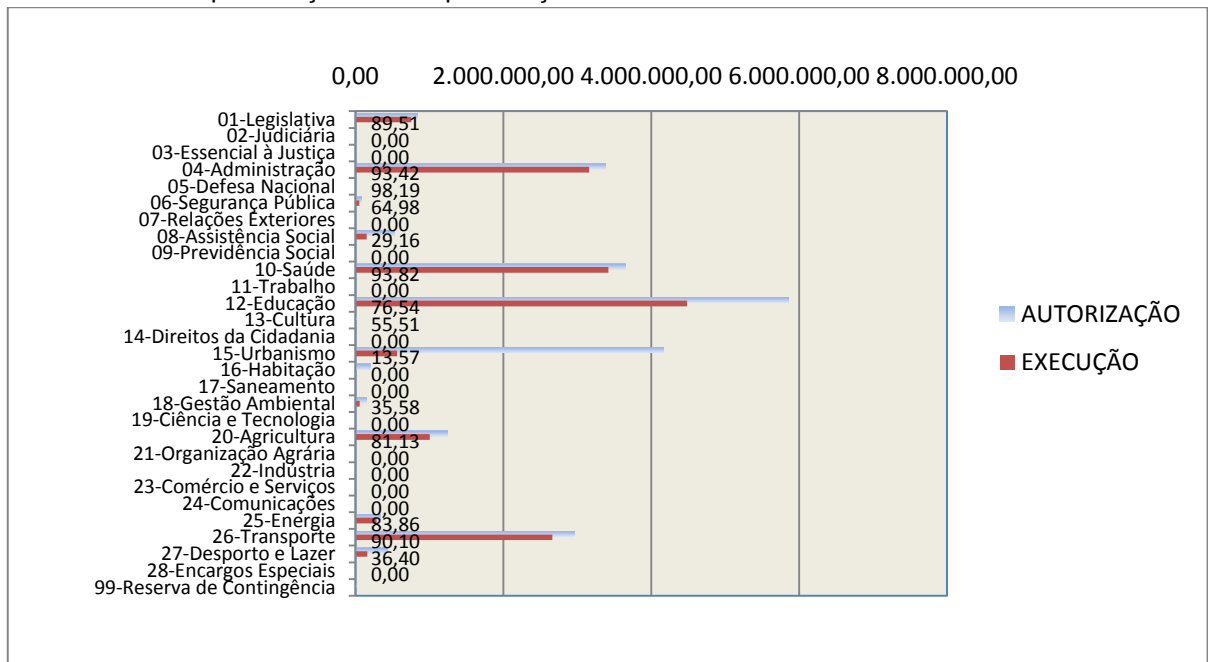
DESPESA POR FUNÇÃO DE GOVERNO	AUTORIZAÇÃO <sup>1</sup> (R\$)	EXECUÇÃO <sup>2</sup> (R\$)	% EXECUTADO
26-Transporte	2.956.197,16	2.663.669,79	90,10
27-Desporto e Lazer	436.366,00	158.817,58	36,40
99-Reserva de Contingência	11.881,00	-	-
<b>TOTAL DA DESPESA</b>	<b>23.865.470,85</b>	<b>16.773.696,20</b>	<b>70,28</b>

**Fontes:** <sup>1</sup>Dados do Sistema e-Sfinge – Módulo Planejamento e <sup>2</sup>Demonstrativos do Balanço Geral consolidado.

A análise entre despesa autorizada e executada configura-se importante quando se tem como objetivo subsidiar o parecer prévio, permitindo identificar quais funções foram priorizadas ou contingenciadas em relação à deliberação legislativa no tocante ao orçamento municipal.

O gráfico seguinte demonstra o cotejamento entre as despesas autorizadas e executadas segundo as funções de governo. Trata-se de uma representação gráfica do Quadro anterior.

**Gráfico 08** – Despesa Orçamentária por Função de Governo Autorizada x Executada: 2016



**Fonte:** Demonstrativos do Balanço Geral consolidado e análise técnica.

A evolução das despesas executadas por função de governo está demonstrada no quadro a seguir:

**Quadro 07 – Evolução das Despesas Executadas por Função de Governo (em Reais): 2012 – 2016**

DESPESA POR FUNÇÃO DE GOVERNO	2012	2013	2014	2015	2016
01-Legislativa	526.135,16	588.093,36	658.106,44	684.213,72	754.595,82
04-Administração	2.014.275,17	2.227.687,27	3.284.374,47	2.822.375,13	3.160.601,79
05-Defesa Nacional	-	-	2.425,99	58.925,50	2.916,19
06-Segurança Pública	19.002,04	37.901,52	40.238,20	75.239,65	54.888,47
08-Assistência Social	449.453,13	291.211,09	218.777,48	210.133,91	154.002,76
10-Saúde	2.609.688,15	2.670.879,52	3.023.904,50	2.974.606,70	3.420.189,68
12-Educação	4.572.613,69	3.611.884,57	3.210.200,98	4.190.244,25	4.484.818,12
13-Cultura	-	-	307.046,34	117.321,25	4.577,09
15-Urbanismo	131.830,00	-	1.150.335,86	955.635,81	565.078,63
16-Habitação	-	-	-	119.711,34	-
18-Gestão Ambiental	-	-	-	55.783,50	55.396,41
20-Agricultura	1.307.486,63	940.564,44	806.713,76	915.559,81	1.006.538,00
22-Indústria	-	-	7.960,00	-	-
25-Energia	149.235,84	152.982,51	146.262,02	299.802,38	287.605,87
26-Transporte	1.916.584,91	2.061.112,14	2.384.980,08	2.456.468,72	2.663.669,79
27-Desporto e Lazer	-	-	443.639,41	189.411,31	158.817,58
<b>TOTAL DA DESPESA REALIZADA</b>	<b>13.696.304,72</b>	<b>12.582.316,42</b>	<b>15.684.965,53</b>	<b>16.125.432,98</b>	<b>16.773.696,20</b>

Fonte: Demonstrativos do Balanço Geral consolidado.

No quadro a seguir, demonstra-se a apuração das receitas decorrente de impostos, informação utilizada no cálculo dos limites com saúde e educação.

**Quadro 08 – Apuração da Receita com Impostos: 2016**

RECEITAS COM IMPOSTOS (incluídas as transferências de impostos)	Valor (R\$)	%
Imposto Predial e Territorial Urbano	321.588,72	2,44
Imposto sobre Serviços de Qualquer Natureza	384.812,41	2,92
Imposto sobre a Renda e Proventos de qualquer Natureza	290.166,72	2,20
Imposto s/Transmissão Inter vivos de Bens Imóveis e Direitos Reais sobre Bens Imóveis	219.514,07	1,67
Cota do ICMS	4.113.445,52	31,25
Cota-Parte do IPVA	489.516,41	3,72
Cota-Parte do IPI sobre Exportação	58.772,76	0,45
Cota-Parte do FPM	6.743.573,83	51,23
Cota-Parte do FPM (1%, entregue no mês de julho) - art. 159, I, alínea "e" da C.F. e Emenda Constitucional nº 84, de 2014	198.879,42	1,51

<b>RECEITAS COM IMPOSTOS (incluídas as transferências de impostos)</b>	<b>Valor (R\$)</b>	<b>%</b>
Cota-Parte do FPM (1%, entregue no mês de dezembro) - art. 159, I, alínea “d” da C.F.	279.848,13	2,13
Cota do ITR	5.773,84	0,04
Transferências Financeiras do ICMS - Desoneração L.C. nº 87/96	16.406,88	0,12
Receita de Dívida Ativa Proveniente de Impostos	16.392,97	0,12
Receita de Multas e Juros provenientes de impostos, inclusive da dívida ativa decorrente de impostos	23.678,52	0,18
<b>TOTAL DA RECEITA COM IMPOSTOS (Base de cálculo para a Educação)</b>	<b>13.162.370,20</b>	<b>100,00</b>
(-) Cota-Parte do FPM (1%, entregue no mês de julho) - art. 159, I, alínea “e” da C.F. e Emenda Constitucional nº 84, de 2014	198.879,42	
(-) Cota-Parte do FPM (1%, entregue no mês de dezembro) - art. 159, I, alínea “d” da C.F.	279.848,13	
<b>TOTAL DA RECEITA COM IMPOSTOS (Base de cálculo para a Saúde)</b>	<b>12.683.642,65</b>	<b>100,00</b>

Fonte: Demonstrativos do Balanço Geral consolidado.

O ingresso de recursos provenientes de impostos tem importância na gestão orçamentária municipal, eis que serve como denominador dos percentuais mínimos de aplicação em saúde e educação.

Da mesma forma, o total da Receita Corrente Líquida (RCL), demonstrado no quadro seguinte, serve como parâmetro para o cálculo dos percentuais máximos das despesas de pessoal estabelecidos na Lei de Responsabilidade Fiscal.

**Quadro 09** – Apuração da Receita Corrente Líquida: 2016

<b>DEMONSTRATIVO DA RECEITA CORRENTE LÍQUIDA DO MUNICÍPIO</b>	<b>Valor (R\$)</b>
Receitas Correntes Arrecadadas	18.426.572,80
(-) Dedução das receitas para formação do FUNDEB	2.285.496,14
<b>TOTAL DA RECEITA CORRENTE LÍQUIDA</b>	<b>16.141.076,66</b>

Fonte: Demonstrativos do Balanço Geral consolidado.

#### **4. ANÁLISE DA GESTÃO PATRIMONIAL E FINANCEIRA**

A análise compreendida neste capítulo consiste em demonstrar a situação patrimonial existente ao final do exercício, em contraposição à situação existente no final do exercício anterior; discriminando especificamente a variação da situação financeira do Município e sua capacidade de pagamento de curto prazo.

## 4.1. Situação Patrimonial

A situação patrimonial do Município está assim demonstrada:

**Quadro 10** – Balanço Patrimonial do Município de Agronômica (em Reais): 2016

ATIVO	2015	2016	PASSIVO	2015	2016
<b>ATIVO CIRCULANTE</b>	<b>999.682,42</b>	<b>2.007.988,62</b>	<b>PASSIVO CIRCULANTE</b>	<b>1.209.611,12</b>	<b>1.053.986,92</b>
<u>Caixa e Equivalentes de Caixa</u>	<b>927.491,47</b>	<b>1.914.308,31</b>	Obrigações Trabalhistas, Prev Curto Prazo	488.928,30	256.477,59
<u>Créditos a Curto Prazo</u>	23.949,14	-	Empréstimos e Financiamentos a Curto Prazo	559.825,34	380.721,35
Dívida Ativa Tributária	23.949,14	-	Fornecedores e Contas a Pag	113.740,00	365.130,03
<u>Varição Patrimoniais Diminutivas Pagas Antecipadamente</u>	48.241,81	93.680,31	Obrigações Fiscais a Curto Prazo	565,40	565,40
<b>ATIVO NÃO CIRCULANTE</b>	<b>14.142.404,73</b>	<b>15.987.294,77</b>	Demais Obrigações a Curto Prazo	47.117,48	51.092,55
<u>Ativo Realizável a Longo Prazo</u>	<b>233.129,16</b>	<b>386.031,39</b>	<b>PASSIVO NÃO CIRCULANTE</b>	<b>249.242,16</b>	<b>423.749,57</b>
Créditos a Longo Prazo	233.129,16	386.031,39	Empréstimos e Financiamentos a Longo Prazo	249.242,16	423.749,57
Dívida Ativa Tributária	233.129,16	369.932,98	<b>TOTAL DO PASSIVO</b>	<b>1.458.853,28</b>	<b>1.477.736,49</b>
Dívida Ativa Não Tributária	-	16.098,41	<b>PATRIMÔNIO LÍQUIDO</b>	<b>13.683.233,87</b>	<b>16.517.546,90</b>
<u>Imobilizado</u>	13.909.275,57	15.601.263,38	Patrimônio Social e Capital Social	12.365.525,95	12.365.525,95
Bens Móveis	6.133.706,50	6.508.751,21	Resultados Acumulados	1.317.707,92	4.152.020,95
(-) Depreciação, exaustão e amortizações acumuladas - Bens Móveis)	-39.211,79	-53.532,00	Resultado do Exercício	797.265,40	2.834.313,03
Bens Imóveis	7.814.780,86	9.152.444,13	Resultado de Exercícios Anteriores	520.442,52	1.317.707,92
(-) Depreciação, exaustão e amortizações acumuladas Imóveis	-	-6.399,96	<b>TOTAL</b>	<b>15.142.087,15</b>	<b>17.995.283,39</b>
<b>TOTAL</b>	<b>15.142.087,15</b>	<b>17.995.283,39</b>			

**Fonte:** Demonstrativos do Balanço Geral Consolidado.

## 4.2. Análise do resultado financeiro

Dentre os componentes patrimoniais é relevante no processo de análise das contas municipais, para fins de emissão do parecer prévio, a verificação da evolução do patrimônio financeiro e, sobretudo, a apuração da situação financeira no final do exercício, eis que a existência de passivos financeiros superiores a ativos financeiros revela restrições na capacidade de pagamento do Município frente às suas obrigações financeiras de curto prazo.



O confronto entre o Ativo Financeiro e o Passivo Financeiro do exercício encerrado resulta em Superávit Financeiro de **R\$ 1.360.330,78** e a sua correlação demonstra que para cada R\$ 1,00 (um real) de recursos financeiros existentes, o Município possui **R\$ 0,29** de dívida de curto prazo.

Em relação ao exercício anterior, ocorreu variação positiva de **R\$ 593.696,79** passando de um Superávit de R\$ 766.633,99 para um Superávit de **R\$ 1.360.330,78**.

Registre-se que a Prefeitura apresentou um Superávit de **R\$ 1.069.270,42**.

Dessa forma, a variação do patrimônio financeiro do Município durante o exercício é demonstrada no quadro seguinte:

**Quadro 11** – Variação do patrimônio financeiro do Município (em Reais) – 2015 - 2016

<b>Grupo Patrimonial</b>	<b>Saldo inicial</b>	<b>Saldo final</b>	<b>Variação</b>
Ativo Financeiro	927.491,47	1.914.308,31	986.816,84
Passivo Financeiro	160.857,48	553.977,53	393.120,05
<b>Saldo Patrimonial Financeiro</b>	<b>766.633,99</b>	<b>1.360.330,78</b>	<b>593.696,79</b>

**Fonte:** Demonstrativos do Balanço Geral consolidado.

#### **4.2.1. Análise do resultado financeiro por especificação de fontes de recursos**

A situação financeira analisada neste item tem como objetivo demonstrar o confronto entre os recursos financeiros e as respectivas obrigações financeiras, segregadas por vínculo de recurso.

Referida análise atende ao que determina o artigo 8º, 50, I da Lei de Responsabilidade Fiscal – LRF, ou seja, vincular os recursos a sua disponibilidade específica.

Para o cálculo utilizou-se os seguintes critérios:

a) FR – Fonte de Recursos: refere-se à discriminação das especificações das fontes de recursos, conforme tabela de destinação de receita deste Tribunal de Contas;

b) Disponibilidade de Caixa Bruta: constitui-se dos saldos recursos financeiros (caixa, bancos, aplicações financeiras e outras disponibilidades financeiras) em 31/12/2016, segregados por especificações de fontes de recursos;

c) Obrigações financeiras: representa os valores, igualmente por disponibilidade de fontes de recursos, dos depósitos de terceiros e resultantes de consignações, cauções, outros depósitos de diversas origens e dos restos a

pagar, sendo que, este último refere-se às despesas empenhadas, liquidadas ou não, e que estão pendentes de pagamento.

Ressalta-se, todavia, que em razão da análise técnica decorrente de auditorias, levantamentos, ofícios circulares encaminhados aos jurisdicionados, entre outros instrumentos de verificações, poderá haver ajustes na disponibilidade de caixa e nas obrigações financeiras apresentadas pelo ente.

d) Disponibilidade de Caixa líquida/resultado financeiro: evidencia o resultado financeiro por especificações de fontes de recursos, apurado entre o confronto dos recursos financeiros e as obrigações financeiras, levando-se em consideração os possíveis ajustes.

A seguir, expõe-se resumo da situação constatada do Município de Agronômica, sendo que no Apêndice, deste Relatório, encontra-se o cálculo de forma detalhada.

Quadro 11- A – Demonstrativo do Resultado Financeiro por especificações de Fonte de Recurso.

FONTE DE RECURSOS	DISPONIBILIDADE DE CAIXA LÍQUIDA / INSUFICIÊNCIA FINANCEIRA	Superávit / Déficit
<b>RECURSOS VINCULADOS</b>		
00 - Recursos Ordinários	0,00	SUPERAVIT
01- Receitas e Transferências de Impostos - Educação	0,00	SUPERAVIT
02 - Receitas e Transferências de Impostos - Saúde	780,19	SUPERAVIT
03 - Contribuição para Fundo Previdenciário do Regime Próprio de Previdência Social – RPPS (patronal, servidores e compensação financeira)	0,00	SUPERAVIT
04 - Contribuição para Fundo Financeiro do Regime Próprio de Previdência Social – RPPS (patronal, servidores e compensação financeira)	0,00	SUPERAVIT
05 - Aporte para Cobertura de Déficit Atuarial ao RPPS	0,00	SUPERAVIT
06 - Recursos Diretamente Arrecadados pela Administração Indireta e Fundos	10.791,46	SUPERAVIT
07 - Contribuição de Intervenção no Domínio Econômico - CIDE	6.108,52	SUPERAVIT
08 - Contribuição para o Custeio dos Serviços de Iluminação Pública - COSIP	3.919,10	SUPERAVIT
09 - FIA Imposto de Renda	0,00	SUPERAVIT
10 - Convênio de Trânsito - Militar	31.372,86	SUPERAVIT
11 - Convênio de Trânsito - Civil	24.430,52	SUPERAVIT
12 Convênio de Trânsito - Prefeitura	0,00	SUPERAVIT
18 - Transferências do FUNDEB - (aplicação na remuneração dos profissionais do Magistério da Educação Básica em efetivo exercício) - R\$ 31.251,78	50.184,50	SUPERAVIT
19 - Transferências do FUNDEB - (aplicação em outras despesas da Educação Básica) - R\$ 18.932,72		
31 - Transferências de Convênios – União/Assistência Social	38.747,03	SUPERAVIT
32 - Transferências de Convênios – União/Educação	23.884,28	SUPERAVIT
33 - Transferências de Convênios – União/Saúde	0,00	SUPERAVIT

<b>FONTE DE RECURSOS</b>	<b>DISPONIBILIDADE DE CAIXA LÍQUIDA / INSUFICIÊNCIA FINANCEIRA</b>	<b>Superávit / Déficit</b>
34 - Transferências de Convênios – União/Outros (não relacionados à educação/saúde/assistência social)	199.028,01	SUPERAVIT
35 - Transferências do Sistema Único de Assistência Social – SUAS/União	56.661,66	SUPERAVIT
36 - Salário-Educação	147.120,56	SUPERAVIT
37 - Outras Transferências do Fundo Nacional de Desenvolvimento da Educação – FNDE (não repassadas por meio de convênios)	85.362,02	SUPERAVIT
38 - Transferências do Sistema Único de Saúde – SUS/União	149.876,00	SUPERAVIT
39 - Fundo Especial do Petróleo e Transferências Decorrentes de Compensação Financeira pela Exploração de Recursos Naturais	0,00	SUPERAVIT
40 - Royalties de Petróleo – Educação - Lei nº 12.858/2013	0,00	SUPERAVIT
41 - Royalties de Petróleo – Saúde - Lei nº 12.858/2013	0,00	SUPERAVIT
42 - Outras Transferências Legais e Constitucionais – União	0,00	SUPERAVIT
61 - Transferências de Convênios – Estado/Assistência Social	0,00	SUPERAVIT
62 - Transferências de Convênios – Estado/Educação	28.271,52	SUPERAVIT
63 - Transferências de Convênios – Estado/Saúde	264,19	SUPERAVIT
64 - Transferências de Convênios – Estado/Outros (não relacionados à educação/saúde/assistência social)	0,00	SUPERAVIT
65 - Transferências do Sistema Único de Assistência Social – SUAS/Estado	0,00	SUPERAVIT
66 - Transferências Legais e Constitucionais do Estado para o Desenvolvimento da Educação	0,00	SUPERAVIT
67 - Transferências do Sistema Único de Saúde – SUS/Estado	0,00	SUPERAVIT
68 - Outras Transferências Legais e Constitucionais - Estado	0,00	SUPERAVIT
80 - Outras Especificações	0,00	SUPERAVIT
81 - Operações de Crédito Internas para Programas da Educação Básica	0,00	SUPERAVIT
82 - Operações de Crédito Internas para Programas de Saúde	0,00	SUPERAVIT
83 - Operações de Crédito Internas - Outros Programas	0,00	SUPERAVIT
84 - Operações de Crédito Externas para Programas da Educação Básica	0,00	SUPERAVIT
85 - Operações de Crédito Externas para Programas de Saúde	0,00	SUPERAVIT
86 - Operações de Crédito Externas - Outros Programas	0,00	SUPERAVIT
87 - Alienações de Bens destinados a Programas da Educação Básica	0,00	SUPERAVIT
88 - Alienações de Bens destinados a Programas de Saúde	0,00	SUPERAVIT
89 - Alienações de Bens destinados a Outros Programas	54.918,92	SUPERAVIT
93 - Outras Receitas Não-Primárias	0,00	SUPERAVIT
95 - Antecipação de Depósitos Judiciais	0,00	SUPERAVIT
<b>TOTAL RECURSOS VINCULADOS</b>	<b>911.721,34</b>	
00 - Recursos Ordinários	448.609,44	SUPERAVIT
<b>TOTAL RECURSOS NÃO VINCULADOS</b>	<b>448.609,44</b>	

Fonte: e-Sfinge

Obs.: As disponibilidades de caixa da Câmara Municipal, foram consideradas como recursos vinculados.

### 4.3. Análise da evolução patrimonial e financeira

A presente análise está baseada na demonstração de quocientes e/ou índices, os quais podem ser definidos como números comparáveis obtidos a partir da divisão de valores absolutos, destinados a medir componentes patrimoniais, financeiros e orçamentários existentes nas demonstrações contábeis.

Os quocientes escolhidos para viabilizar a análise da evolução patrimonial e financeira do Município, nos últimos cinco anos, estão dispostos no quadro a seguir, com a devida memória de cálculo:

**Quadro 12** – Quocientes de Situação Patrimonial e Financeira – 2012 – 2016

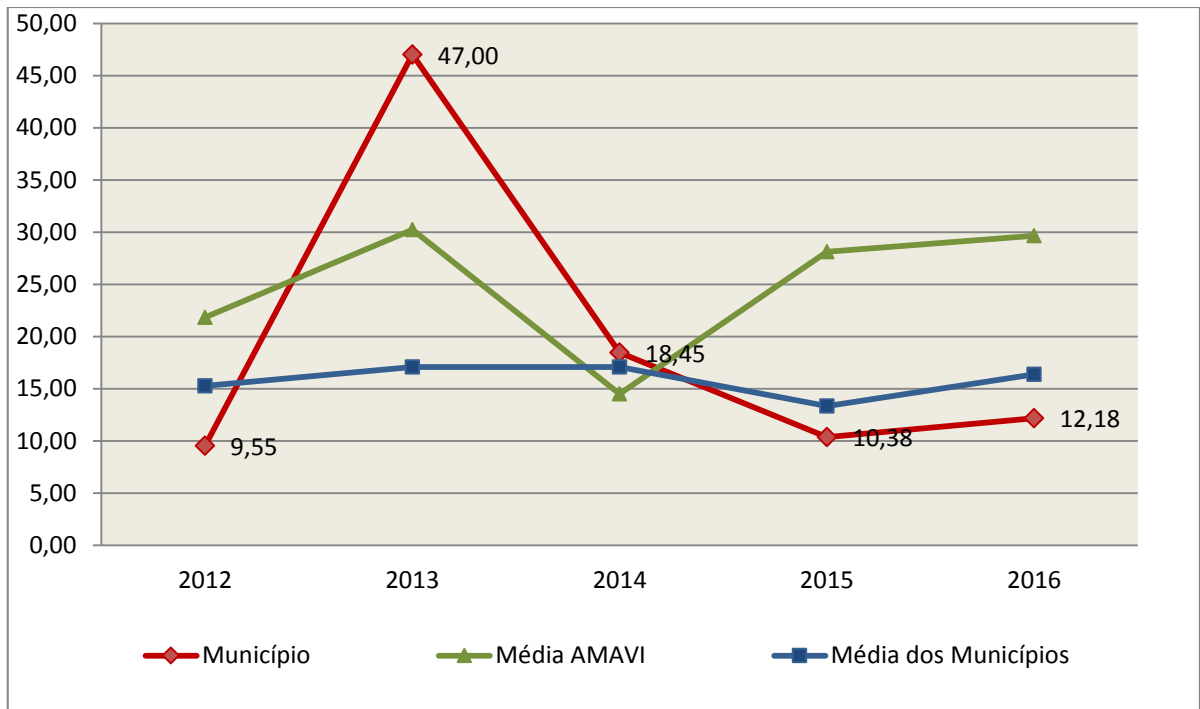
ITENS / ANO	2012	2013	2014	2015	2016
1 Despesa Executada	13.696.304,72	12.582.316,42	15.684.965,53	16.125.432,98	16.773.696,20
2 Restos a Pagar	963.397,86	18.048,85	520.442,52	113.740,00	502.884,98
3 Ativo Financeiro Ajustado	1.553.891,78	901.651,58	1.441.074,16	927.491,47	1.914.308,31
4 Passivo Financeiro Ajustado	965.317,13	54.563,23	567.598,19	160.857,48	553.977,53
5 Ativo Real	11.682.874,79	11.936.311,96	13.074.169,46	15.142.087,15	17.995.283,39
6 Passivo Real	1.223.089,81	253.972,23	708.643,51	1.458.853,28	1.477.736,49
QUOCIENTES	2012	2013	2014	2015	2016
Resultado Patrimonial (5÷6)	9,55	47,00	18,45	10,38	12,18
Situação Financeira (3÷4)	1,61	16,52	2,54	5,77	3,46
Restos a Pagar (2÷1)*100	7,03	0,14	3,32	0,71	3,00

**Fonte:** Demonstrativos do Balanço Geral consolidado e análise técnica.

O Quociente do Resultado Patrimonial é resultante da relação entre o Ativo Real e o Passivo Real.

Não há um parâmetro mínimo definido, mas se o resultado deste quociente apresentar-se inferior a 1,00 será indicativo da existência de dívidas (curto e longo prazo) sem ativos suficientes para cobri-las.

**Gráfico 09** – Evolução do Quociente de Resultado Patrimonial: 2012 – 2016



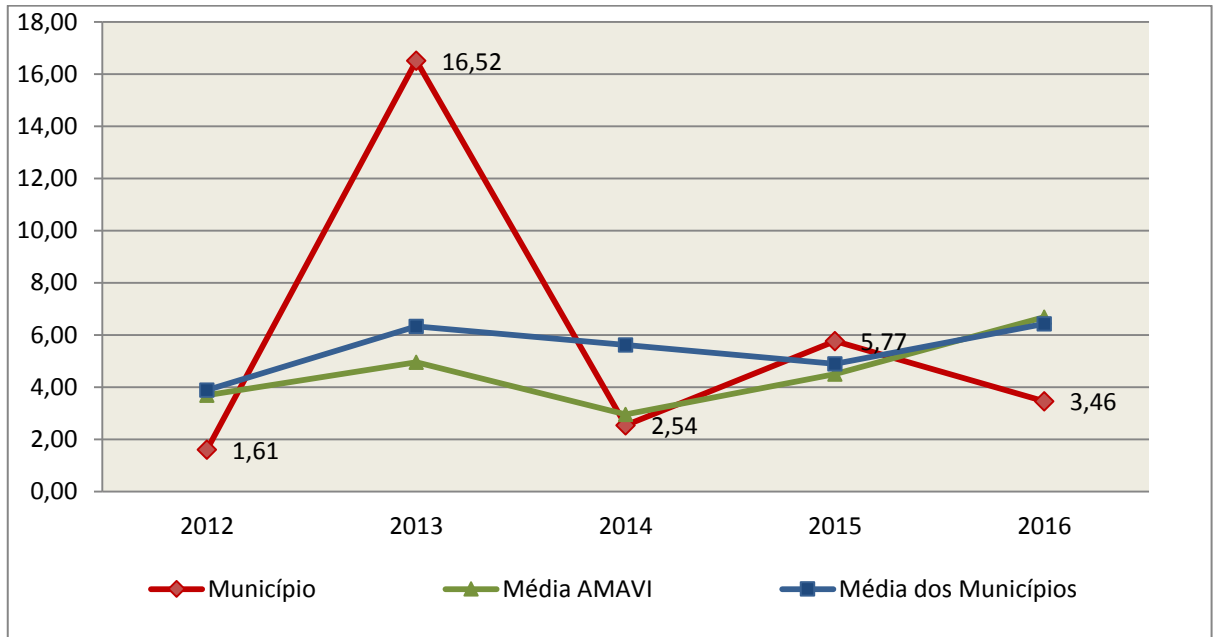
**Fonte:** Demonstrativos dos Balanços Gerais consolidados e análise técnica.

Como demonstra o gráfico anterior, no final do exercício de 2016 o Ativo Real apresenta-se **12,18** vezes maior que o Passivo Real (dívidas).

O Quociente da Situação Financeira é resultante da relação entre o Ativo Financeiro e o Passivo Financeiro, demonstrando a capacidade de pagamento de curto prazo do Município.

O ideal é que esse quociente apresente valor maior que 1,00, pois assim indicará que as obrigações financeiras de curto prazo podem ser cobertas pelos ativos financeiros do Município.

**Gráfico 10** – Evolução do Quociente da Situação Financeira: 2012 – 2016



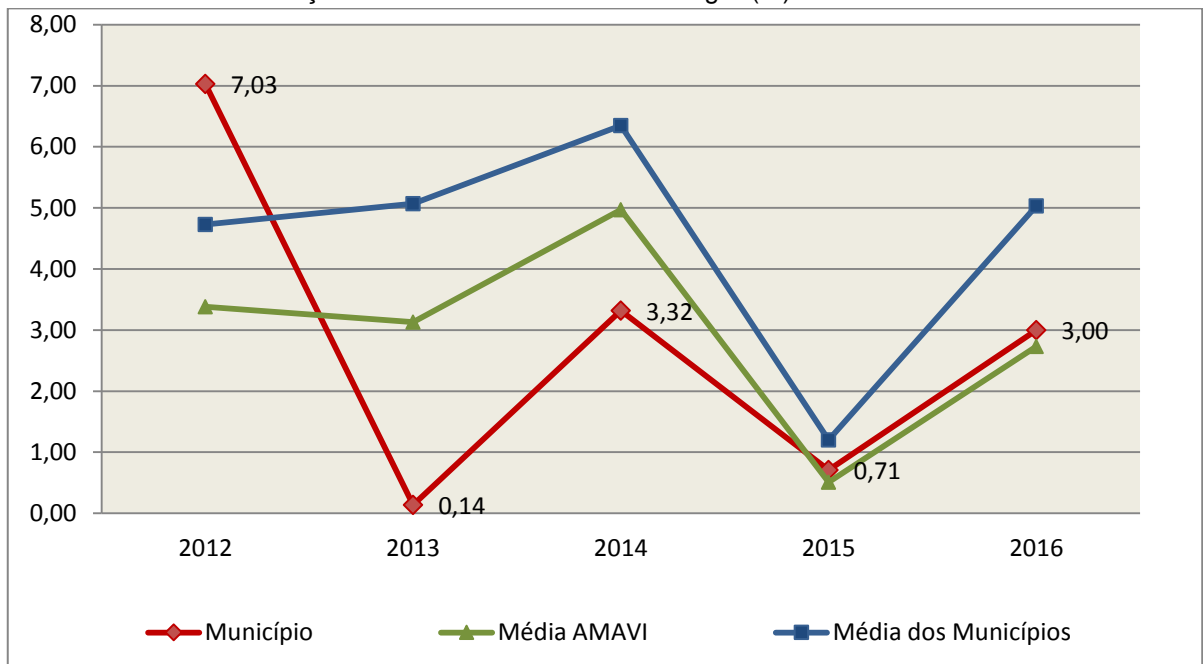
**Fonte:** Demonstrativos dos Balanços Gerais consolidados e análise técnica.

Como demonstra o gráfico, a situação financeira do Município apresenta-se Superavitária, sendo que no final do exercício de 2016 o Ativo Financeiro representa **3,46** vezes o valor do Passivo Financeiro.

O Quociente de Restos a Pagar (processados e não processados) expressa em termos percentuais à relação entre o saldo final dos restos a pagar e o total da Despesa Orçamentária.

Quanto menor esse quociente, menos comprometida será a gestão orçamentária e o fluxo financeiro do Município. Aumentos significativos deste quociente podem indicar que o Município não está conseguindo pagar no exercício as despesas que nele empenhou.

A situação apresentada pelo Município de Agronômica é demonstrada no gráfico a seguir:

**Gráfico 11 – Evolução do Quociente de Restos a Pagar (%): 2012 – 2016**


Fonte: Demonstrativos dos Balanços Gerais consolidados e análise técnica.

Verifica-se no gráfico anterior que o saldo final de Restos a Pagar corresponde a **3,00%** da despesa orçamentária do exercício.

## 5. ANÁLISE DO CUMPRIMENTO DE LIMITES

O ordenamento vigente estabelece limites mínimos para aplicação de recursos na Educação e Saúde, bem como os limites máximos para despesas com pessoal.

### 5.1. Saúde

**Limite:** mínimo de 15% das receitas com impostos, inclusive transferências, de aplicação em Ações e Serviços Públicos de Saúde para o exercício de 2016 – artigo 77, III, e § 4º, do Ato das Disposições Constitucionais Transitórias - ADCT.

Constatou-se que o Município aplicou o montante de **R\$ 2.316.381,72** em gastos com Ações e Serviços Públicos de Saúde, o que corresponde a **18,26%** da receita proveniente de impostos, sendo aplicado A MAIOR o valor de **R\$ 413.835,32**, representando **3,26%** do mesmo parâmetro, **CUMPRINDO** o disposto no artigo 77, III, e § 4º, do Ato das Disposições Constitucionais Transitórias - ADCT.

A apuração das despesas com Ações e Serviços Públicos de Saúde, pode ser demonstrada da seguinte forma:

**Quadro 13** – Apuração das Despesas com Ações e Serviços Públicos de Saúde: 2016

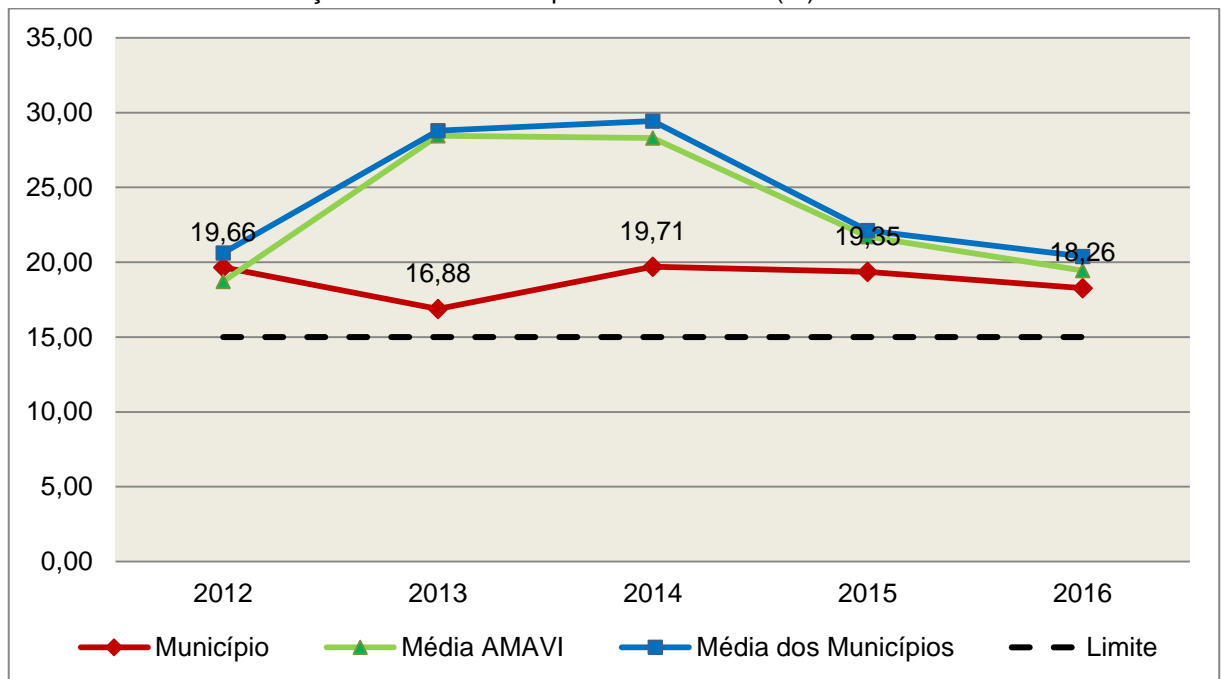
COMPONENTE	VALOR (R\$)	%
<b>Total da Receita com Impostos</b>	<b>12.683.642,65</b>	<b>100,00</b>
Total das Despesas com Ações e Serviços Públicos de Saúde	3.420.189,68	26,97
Atenção Básica	3.420.189,68	26,97
(-) Total das Deduções com Ações e Serviços Públicos de Saúde*	1.103.807,96	8,70
<b>Total das Despesas para Efeito do Cálculo</b>	<b>2.316.381,72</b>	<b>18,26</b>
Valor Mínimo a ser Aplicado	1.902.546,40	15,00
<b>Valor Acima do Limite</b>	<b>413.835,32</b>	<b>3,26</b>

**Fonte:** Demonstrativos do Balanço Geral consolidado.

\*Deduções, incluindo-se os convênios, dispostas no Anexo deste Relatório.

O gráfico seguinte apresenta a evolução histórica e comparativa da aplicação em Ações e Serviços Públicos de Saúde:

**Gráfico 12** – Evolução Histórica e Comparativa da Saúde (%): 2012 – 2016



**Fonte:** Demonstrativos dos Balanços Gerais consolidados e análise técnica.



O gráfico anterior demonstra que o Município de Agronômica em 2016 reduziu seus gastos com Ações e Serviços Públicos de Saúde, em termos percentuais, quando comparado ao exercício anterior.

## 5.2. Ensino

### 5.2.1. Limite de 25% das receitas de impostos e transferências

**Limite:** mínimo de 25% proveniente de impostos, compreendida a proveniente de transferências, em gastos com Manutenção e Desenvolvimento do Ensino (exercício de 2016) – art. 212 da Constituição Federal.

Apurou-se que o Município aplicou o montante de **R\$ 3.629.566,96** em gastos com manutenção e desenvolvimento do ensino, o que corresponde a **27,58%** da receita proveniente de impostos, sendo aplicado A MAIOR o valor de **R\$ 338.974,41**, representando **2,58%** do mesmo parâmetro, **CUMPRINDO** o disposto no artigo 212 da Constituição Federal.

A apuração das despesas com a Manutenção e Desenvolvimento do Ensino, pode ser demonstrada da seguinte forma:

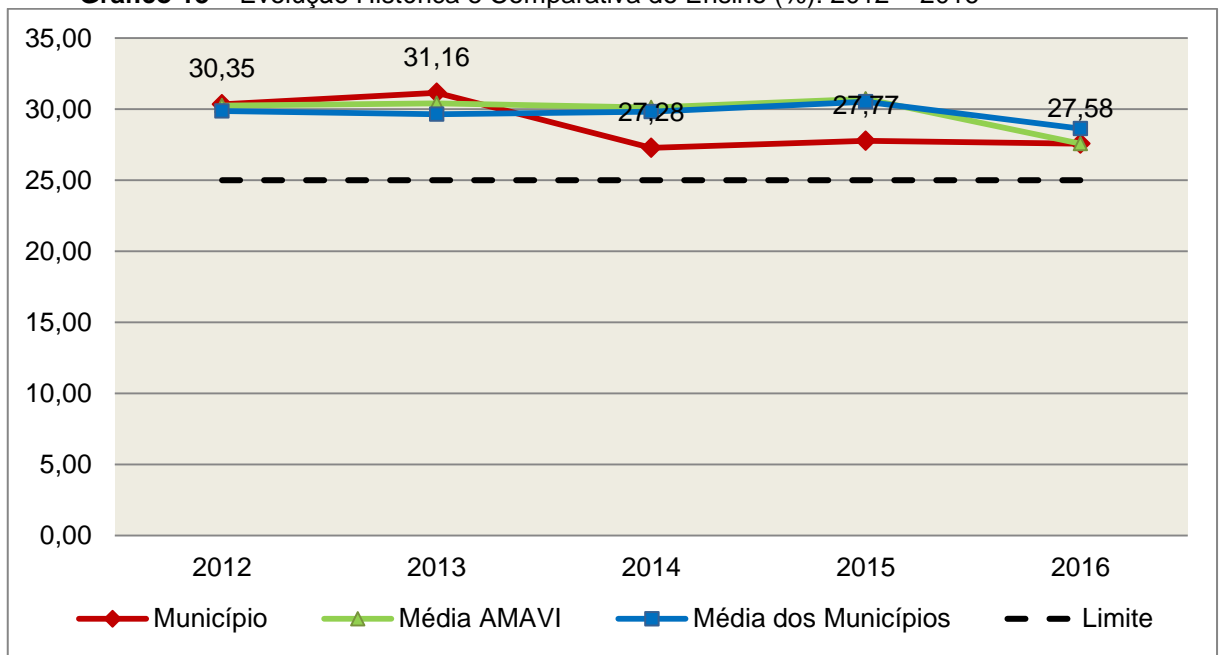
**Quadro 14** – Apuração das Despesas com Manutenção e Desenvolvimento do Ensino: 2016

COMPONENTE	VALOR (R\$)	%
<b>Total da Receita com Impostos</b>	<b>13.162.370,20</b>	<b>100,00</b>
<b>Valor Aplicado Educação Infantil</b>	<b>1.757.719,55</b>	<b>13,35</b>
Educação Infantil	1.757.719,55	13,35
<b>Valor Aplicado Ensino Fundamental</b>	<b>2.610.500,56</b>	<b>19,83</b>
Ensino Fundamental	2.610.500,56	19,83
<b>(-) Total das Deduções consideradas para fins de apuração do Limite Constitucional*</b>	<b>738.653,15</b>	<b>5,61</b>
<b>Total das Despesas para efeito de Cálculo</b>	<b>3.629.566,96</b>	<b>27,58</b>
Valor Mínimo a ser Aplicado	3.290.592,55	25,00
<b>Valor Acima do Limite (25%)</b>	<b>338.974,41</b>	<b>2,58</b>

**Fonte:** Demonstrativos do Balanço Geral consolidado e análise técnica.

\*Deduções, incluindo-se os convênios, dispostas no Anexo deste Relatório.

O gráfico seguinte apresenta a evolução histórica e comparativa da aplicação em Manutenção e Desenvolvimento do Ensino:

**Gráfico 13 – Evolução Histórica e Comparativa do Ensino (%): 2012 – 2016**


Fonte: Demonstrativos dos Balanços Gerais consolidados e análise técnica.

O gráfico anterior demonstra que o Município de Agronômica em 2016 reduziu seus gastos com Manutenção e Desenvolvimento do Ensino, em termos percentuais, quando comparado ao exercício anterior.

### 5.2.2. FUNDEB

**Limite 1:** mínimo de 60% dos recursos oriundos do FUNDEB na remuneração dos profissionais do magistério em efetivo exercício – art. 60, XII, do Ato das Disposições Constitucionais Transitórias - ADCT c/c art. 22 da Lei nº 11.494/07.

Verificou-se que o Município aplicou o valor de **R\$ 2.114.721,66**, equivalendo a **92,94%** dos recursos oriundos do FUNDEB, em gastos com a remuneração dos profissionais do magistério em efetivo exercício, **CUMPRINDO** o estabelecido no artigo 60, inciso XII do Ato das Disposições Constitucionais Transitórias (ADCT) e artigo 22 da Lei nº 11.494/2007.

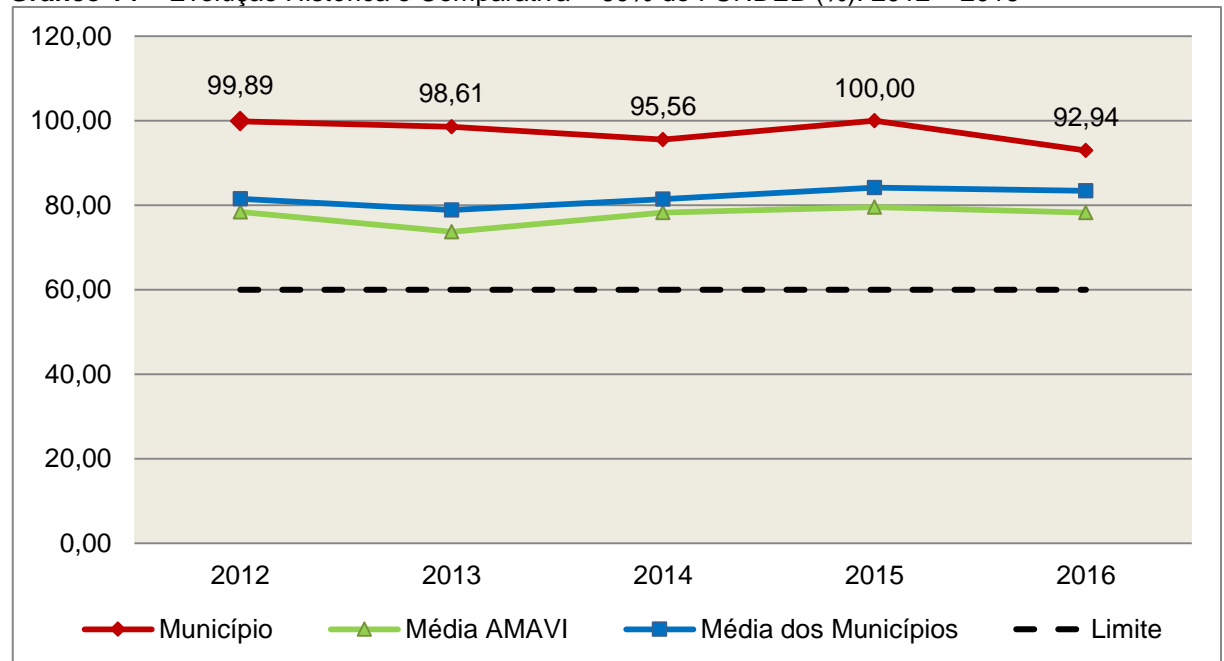
A apuração das despesas com profissionais do magistério em efetivo exercício pode ser demonstrada da seguinte forma:

**Quadro 15** – Apuração das Despesas com Profissionais do Magistério em Efetivo Exercício – FUNDEB: 2016

COMPONENTE	VALOR (R\$)
Transferências do FUNDEB	2.260.757,13
(+) Rendimentos de Aplicações Financeiras das Contas do FUNDEB	14.724,46
<b>Total dos recursos oriundos do FUNDEB</b>	<b>2.275.481,59</b>
60% dos Recursos Oriundos do FUNDEB	1.365.288,95
Despesas com Profissionais do Magistério em Efetivo Exercício aplicadas com Recursos do FUNDEB	2.114.721,66
<b>Valor Acima do Limite</b>	<b>749.432,71</b>

**Fonte:** Demonstrativos do Balanço Geral consolidado e da análise técnica.

O gráfico seguinte apresenta a evolução histórica e comparativa da aplicação em despesas com Profissionais do Magistério em Efetivo Exercício:

**Gráfico 14** – Evolução Histórica e Comparativa – 60% do FUNDEB (%): 2012 – 2016


**Fonte:** Demonstrativos dos Balanços Gerais consolidados e análise técnica.

**Limite 2:** mínimo de 95% dos recursos oriundos do FUNDEB (no exercício financeiro em que forem creditados), em despesas com Manutenção e Desenvolvimento da Educação Básica – art. 21 da Lei nº 11.494/07.

Constatou-se que o Município aplicou o valor de **R\$ 2.225.297,09**, equivalendo a **97,79%** dos recursos oriundos do FUNDEB, em despesas com Manutenção e Desenvolvimento da Educação Básica, **CUMPRINDO** o estabelecido no artigo 21 da Lei nº 11.494/2007.

A apuração das despesas com Manutenção e Desenvolvimento da Educação Básica com recursos oriundos do FUNDEB pode ser demonstrada da seguinte forma:

**Quadro 16** – Apuração das Despesas com FUNDEB: 2016

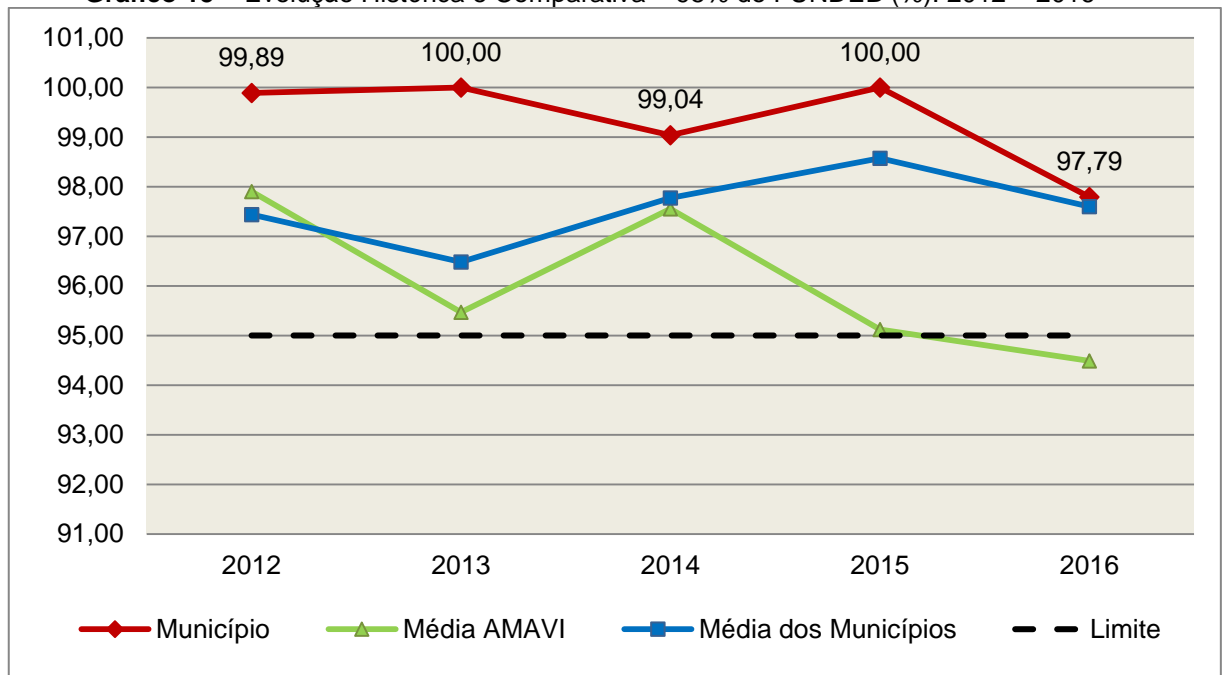
COMPONENTE	VALOR (R\$)
<b>Total dos Recursos Oriundos do FUNDEB</b>	<b>2.275.481,59</b>
95% dos Recursos do FUNDEB	2.161.707,51
Despesas com manutenção e desenvolvimento da educação básica aplicadas no exercício com recursos do FUNDEB *	2.225.297,09
<b>Valor Acima do Limite</b>	<b>63.589,58</b>

**Fonte:** Demonstrativos do Balanço Geral consolidado e análise técnica.

Obs.: \* Apuração efetuada com base na execução orçamentária (despesas empenhadas, liquidadas e pagas e os restos a pagar inscritos no exercício com disponibilidade financeira, considerando-se ainda as possíveis exclusões relativas às despesas impróprias, entre outras).

O gráfico seguinte apresenta a evolução histórica e comparativa da aplicação em Manutenção e Desenvolvimento da Educação Básica com recursos oriundos do FUNDEB:

**Gráfico 15** – Evolução Histórica e Comparativa – 95% do FUNDEB (%): 2012 – 2016



**Fonte:** Demonstrativos dos Balanços Gerais consolidados e análise técnica.

Com relação às despesas com Manutenção e Desenvolvimento da Educação Básica custeadas com recursos do FUNDEB, no exercício em análise,

o Município de Agronômica reduziu sua aplicação, quando comparado ao exercício anterior.

**Limite 3:** utilização dos recursos do FUNDEB, no exercício seguinte ao do recebimento e mediante abertura de crédito adicional - artigo 21, § 2º da Lei nº 11.494/2007.

Ante a inexistência de saldo no encerramento do exercício de 2015 de recursos do FUNDEB, resta prejudicada a verificação prevista no art. 21, § 2º da Lei nº 11.494/2007.

**Superávit financeiro do FUNDEB em 31/12/2016:** No tocante ao controle da utilização dos recursos do FUNDEB para o exercício seguinte apresenta-se o Quadro abaixo:

**Quadro 16A** – Controle da utilização de recursos para o exercício subsequente (art. 21, § 2º da Lei nº 11.494/2007)

COMPONENTE	VALOR (R\$)
Saldo Financeiro do FUNDEB em 31/12/2016	98.063,41
(-) Despesas inscritas em Restos a Pagar no exercício e em exercícios anteriores pendentes de pagamento e/ou despesas registradas em DDO no exercício, com disponibilidade dos recursos do FUNDEB	47.878,91
<b>(=) Recursos do FUNDEB que não foram utilizados</b>	<b>50.184,50</b>

**Fonte:** Dados do Sistema e-Sfinge e análise técnica.

### 5.3. Limites de gastos com pessoal (LRF)

#### 5.3.1. Limite máximo para os gastos com pessoal do Município

**Limite:** 60% da Receita Corrente Líquida para os gastos com pessoal do Município – art. 169 da Constituição Federal c/c o art. 19, III da Lei Complementar nº 101/2000 (LRF).

**Quadro 17** – Apuração das Despesas com Pessoal do Município: 2016

COMPONENTE	VALOR (R\$)	%
<b>TOTAL DA RECEITA CORRENTE LÍQUIDA</b>	<b>16.141.076,66</b>	<b>100,00</b>
LIMITE DE 60% DA RECEITA CORRENTE LÍQUIDA	9.684.646,00	60,00
Total das Despesas para efeito de Cálculo das Despesas com Pessoal do Poder Executivo	8.073.376,24	50,02
Total das Despesas para efeito de Cálculo das Despesas com Pessoal do Poder Legislativo	609.010,34	3,77
<b>TOTAL DA DESPESA PARA EFEITO DE CÁLCULO DA DESPESA COM PESSOAL DO MUNICÍPIO</b>	<b>8.682.386,58</b>	<b>53,79</b>

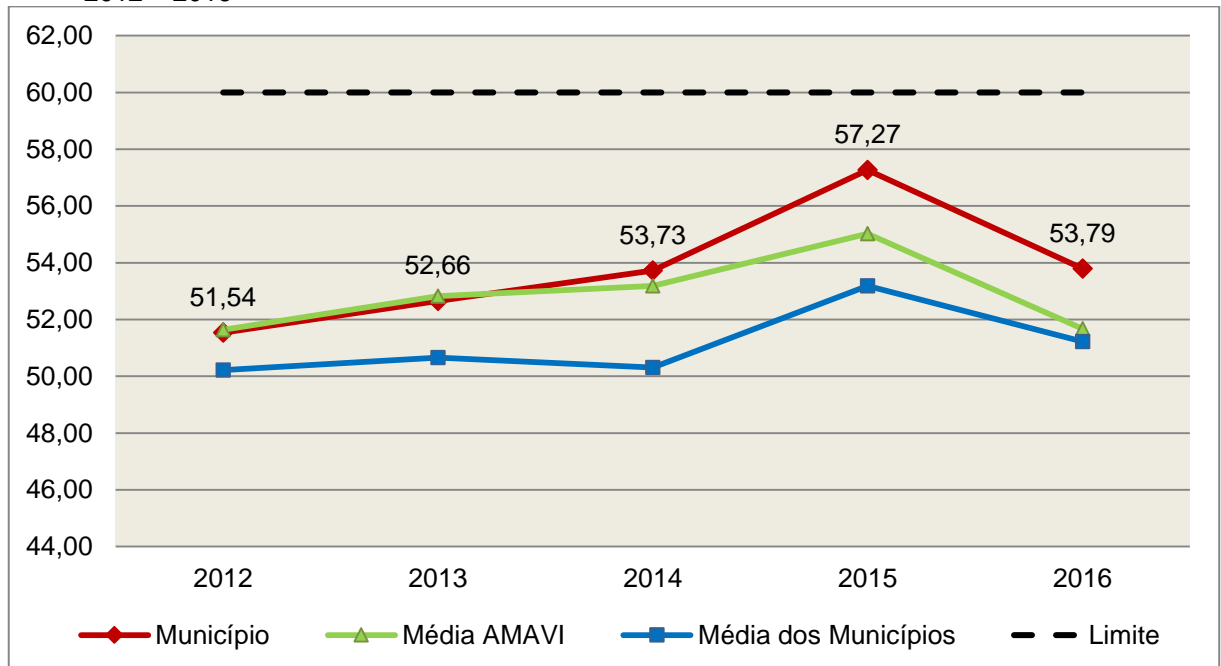
Valor Abaixo do Limite (60%)	1.002.259,42	6,21
------------------------------	--------------	------

Fonte: Sistema e-Sfinge/Demonstrativos do Balanço Geral consolidado.

No exercício em exame, o Município gastou **53,79%** do total da receita corrente líquida em despesas com pessoal, **CUMPRINDO** o limite contido no artigo 169 da Constituição Federal, regulamentado pela Lei Complementar nº 101/2000.

O gráfico seguinte apresenta a evolução histórica e comparativa das despesas com pessoal do Município:

**Gráfico 16** – Evolução Histórica e Comparativa da Despesa com Pessoal do Município: 2012 – 2016



Fonte: Demonstrativos dos Balanços Gerais consolidados e análise técnica.

O gráfico anterior mostra a redução dos gastos com pessoal do Município de Agronômica, quando comparado ao exercício anterior.

### 5.3.2. Limite máximo para os gastos com pessoal do Poder Executivo

**Limite:** 54% da Receita Corrente Líquida para os gastos com pessoal do Poder Executivo (Prefeitura, Fundos, Fundações, Autarquias e Empresas Estatais Dependentes) – Artigo 20, III, 'b' da Lei Complementar nº 101/2000 (LRF).

**Quadro 18 – Apuração das Despesas com Pessoal do Poder Executivo: 2016**

COMPONENTE	VALOR (R\$)	%
<b>TOTAL DA RECEITA CORRENTE LÍQUIDA</b>	<b>16.141.076,66</b>	<b>100,00</b>
LIMITE DE 54% DA RECEITA CORRENTE LÍQUIDA	8.716.181,40	54,00
Total das Despesas com Pessoal do Poder Executivo	8.408.728,97	52,10
Pessoal e Encargos*	8.095.539,24	50,15
Outras Despesas de Pessoal consideradas pela Instrução (fls. 184/186)	313.189,73	1,94
<b>Deduções das Despesas com Pessoal do Poder Executivo**</b>	<b>335.352,73</b>	<b>2,08</b>
<b>Total das Despesas para efeito de Cálculo das Despesas com Pessoal do Poder Executivo</b>	<b>8.073.376,24</b>	<b>50,02</b>
Valor Abaixo do Limite (54%)	642.805,16	3,98

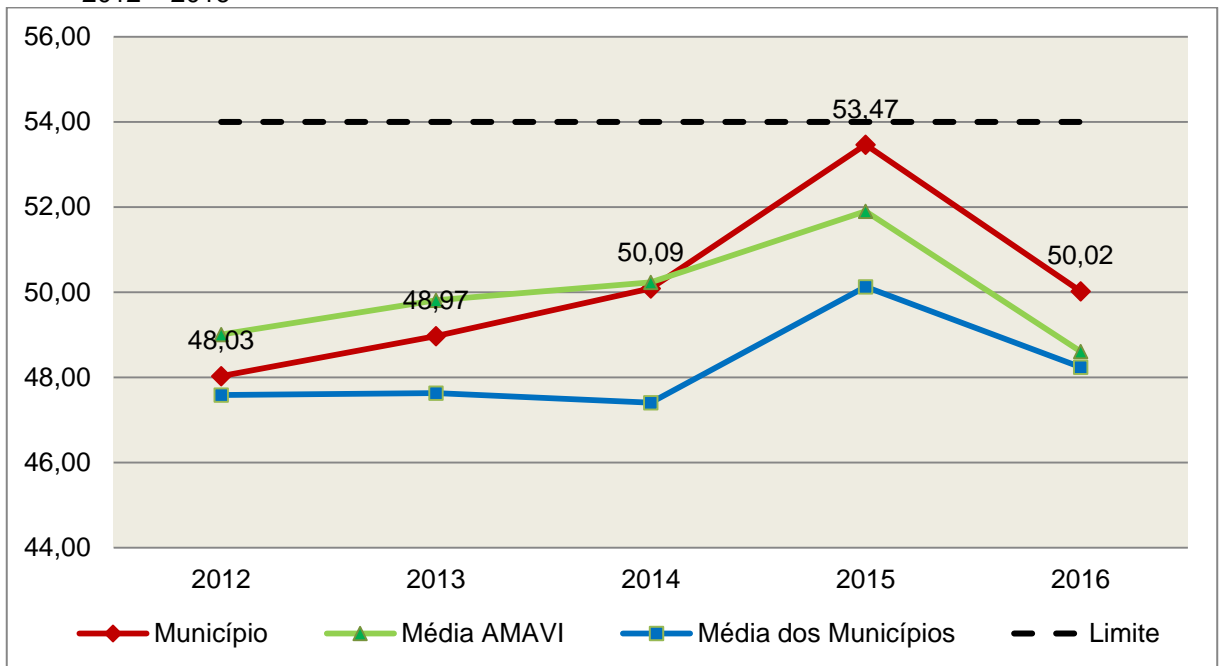
**Fonte:** \* Sistema e-Sfinge/4Demonstrativos do Balanço Geral consolidado.

\*\*Deduções dispostas no Anexo deste Relatório.

O demonstrativo acima comprova que, no exercício em exame, o Poder Executivo gastou **50,02%** do total da receita corrente líquida em despesas com pessoal, **CUMPRINDO** a norma contida no artigo 20, III, 'b' da Lei Complementar nº 101/2000.

O gráfico seguinte apresenta a evolução histórica e comparativa das despesas com pessoal do Poder Executivo:

4 Apuração da Despesa de Pessoal: conforme orientação do Manual dos Demonstrativos Fiscais 6ª edição, publicado no endereço <http://www.stn.fazenda.gov.br/pt/web/stn/mdf>

**Gráfico 17 – Evolução Histórica e Comparativa da Despesa com Pessoal do Executivo: 2012 – 2016**


Fonte: Demonstrativos dos Balanços Gerais consolidados e análise técnica.

Da análise do gráfico, verifica-se que os gastos com pessoal do Poder Executivo reduziram, quando comparado ao exercício anterior.

### 5.3.3. Limite máximo para os gastos com pessoal do Poder Legislativo

**Limite:** 6% da Receita Corrente Líquida para os gastos com pessoal do Poder Legislativo (Câmara Municipal) – Artigo 20, III, 'a' da Lei Complementar nº 101/2000 (LRF).

**Quadro 19 – Apuração das Despesas com Pessoal do Poder Legislativo: 2016**

COMPONENTE	VALOR (R\$)	%
<b>TOTAL DA RECEITA CORRENTE LÍQUIDA</b>	<b>16.141.076,66</b>	<b>100,00</b>
LIMITE DE 6% DA RECEITA CORRENTE LÍQUIDA	968.464,60	6,00
Total das Despesas com Pessoal do Poder Legislativo	609.010,34	3,77
Pessoal e Encargos*	609.010,34	3,77
<b>Total das Despesas para efeito de Cálculo das Despesas com Pessoal do Poder Legislativo</b>	<b>609.010,34</b>	<b>3,77</b>
Valor Abaixo do Limite (6%)	359.454,26	2,23

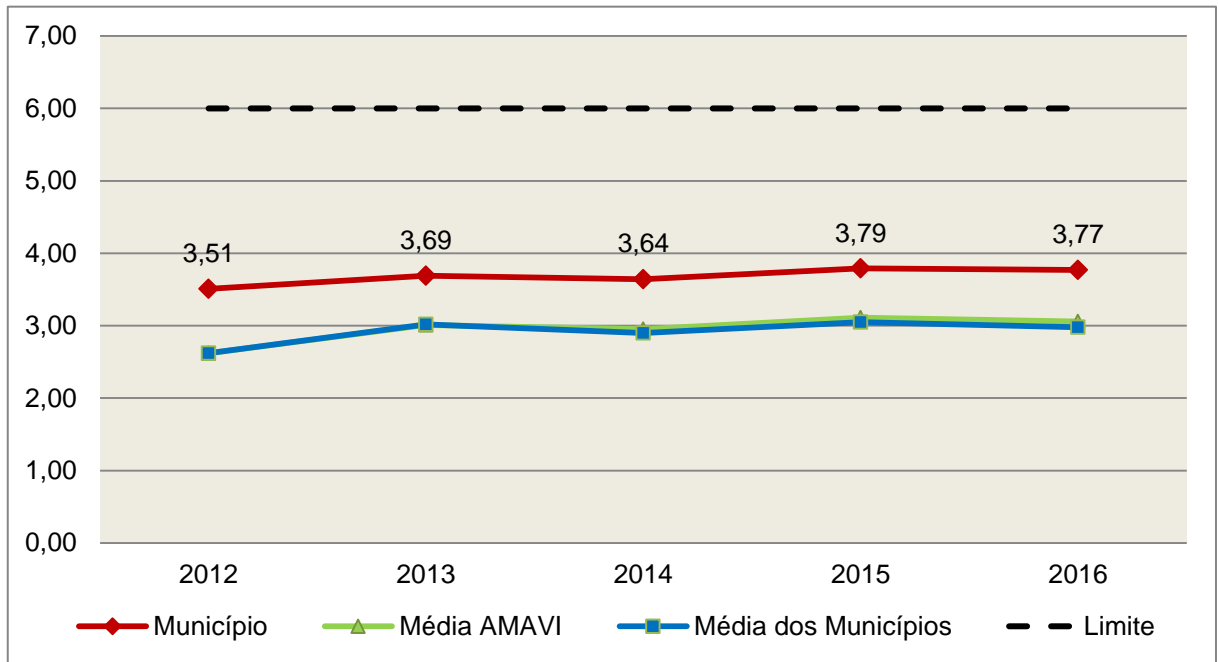
Fonte: \* Sistema e-Sfinge/Demonstrativos do Balanço Geral consolidado.



O Poder Legislativo gastou, no exercício em exame, **3,77%** do total da receita corrente líquida em despesas com pessoal, **CUMPRINDO** a norma contida no artigo 20, III, 'a' da Lei Complementar nº 101/2000.

O gráfico seguinte apresenta a evolução histórica e comparativa das despesas com pessoal do Poder Legislativo:

**Gráfico 18** – Evolução Histórica e Comparativa da Despesa com Pessoal do Legislativo: 2012 – 2016



**Fonte:** Demonstrativos dos Balanços Gerais consolidados e análise técnica.

O estudo evolutivo dos gastos com pessoal da Câmara expõe que houve uma redução do percentual quando comparado ao exercício anterior.

## 6. CONSELHOS MUNICIPAIS

Os Conselhos Municipais são considerados órgãos públicos que contribuem de forma significativa na execução de políticas públicas setoriais.

Podem ser de natureza obrigatória ou discricionária, ou seja, os de criação obrigatória são exigidos por leis federais, cujas funções são definidas como deliberativas, fiscalizadoras, assessoramento, supervisora e executiva; enquanto que os discricionários são decorrentes de legislação municipal.

O artigo 7º, § único, da Instrução Normativa nº 20, de 01 de março de 2015 exige a remessa dos pareceres dos conselhos obrigatórios, juntamente com a prestação de contas anual, quais sejam:

- a) Conselho Municipal de Acompanhamento e Controle Social do Fundeb, previsto no art. 24, da Lei Federal n.º 11.494, de 20 de junho de 2007.
- b) Conselho Municipal de Saúde, previsto no art. 1º, caput e § 2º da Lei Federal n.º 8.142, de 28 de dezembro de 1990;
- c) Conselho Municipal dos Direitos da Infância e do Adolescente, previsto no art. 88, inciso II da Lei Federal n.º 8.069, de 13 de junho de 1990;
- d) Conselho Municipal de Assistência Social, previsto no art. 16, inciso IV, da Lei Federal n.º 8.742, de 07 de dezembro de 1993;
- e) Conselho Municipal de Alimentação Escolar, previsto no art. 18 da Lei Federal n.º 11.947, de 16 de junho de 2009;
- f) Conselho Municipal do Idoso, previsto no art. 6º da Lei Federal n.º 8.842, de 04 de janeiro de 1994.

## **6.1. Conselho Municipal de Acompanhamento e Controle Social do FUNDEB (CACS – FUNDEB)**

O Conselho Municipal de Acompanhamento e Controle Social do Fundeb está previsto no artigo 24 da Lei Federal n.º 44.494, de 20 de junho de 2007.

Referido órgão tem a função de acompanhar a correta aplicação dos recursos do Fundeb e do Programa Nacional de Apoio ao Transporte Escolar (PNATE), bem como supervisionar o censo escolar anual.

O Conselho Municipal do Fundeb é autônomo, não é subordinado ao Poder Executivo e seus membros não são remunerados. No entanto, deverá ser criado por lei específica municipal, e sua composição deve obedecer ao que prescreve o art. 24, § 1º, IV e § 2º da Lei n.º 11.494/2007:

Art. 24. O acompanhamento e o controle social sobre a distribuição, a transferência e a aplicação dos recursos dos Fundos serão exercidos, junto aos respectivos governos, no âmbito da União, dos Estados, do Distrito Federal e dos Municípios, por conselhos instituídos especificamente para esse fim.

§ 1º Os conselhos serão criados por legislação específica, editada no pertinente âmbito governamental, observados os seguintes critérios de composição:

[...]

IV - em âmbito municipal, por no mínimo 9 (nove) membros, sendo:

- a) 2 (dois) representantes do Poder Executivo Municipal, dos quais pelo menos 1 (um) da Secretaria Municipal de Educação ou órgão educacional equivalente;
- b) 1 (um) representante dos professores da educação básica pública;
- c) 1 (um) representante dos diretores das escolas básicas públicas;
- d) 1 (um) representante dos servidores técnico-administrativos das escolas básicas públicas;
- e) 2 (dois) representantes dos pais de alunos da educação básica pública;
- f) 2 (dois) representantes dos estudantes da educação básica pública, um dos quais indicado pela entidade de estudantes secundaristas.

§ 2º Integrarão ainda os conselhos municipais dos Fundos, quando houver, 1 (um) representante do respectivo Conselho Municipal de Educação e 1 (um) representante do Conselho Tutelar a que se refere a [Lei nº 8.069, de 13 de julho de 1990](#), indicados por seus pares.

Em consulta ao processo eletrônico gerado através dos dados encaminhados pelo Município de **Agronômica**, constata-se que o Parecer do Conselho do FUNDEB indica que as respectivas contas foram aprovadas.

## 6.2. Conselho Municipal de Saúde (CMS)

O Conselho Municipal de Saúde – CMS está previsto no art. 1º, inciso II da Lei Federal n.º 8.142, de 28 de dezembro de 1990.

Trata-se de um órgão colegiado composto por representantes do governo, prestadores de serviço, profissionais de saúde e usuários, atua na formação de estratégias e no controle da execução das políticas de saúde, inclusive nos aspectos econômicos e financeiros, cujas decisões serão homologadas pelo chefe do poder executivo municipal<sup>5</sup>.

Compõe-se, conforme prescreve a terceira diretriz da Resolução n.º 453, de 10 de maio de 2012:

- a) 50% de entidades e movimentos representativos de usuários;
- b) 25% de entidades representativas dos trabalhadores da área de Saúde;

---

<sup>5</sup> Viana, Luiz Cláudio. O papel dos conselhos municipais na gestão pública [monografia]; orientadora, Maria Eliana Cristina Bar. - Florianópolis, SC, 2011. p. 26

c) 25% de representação de governo e prestadores de serviços privados conveniados, ou sem fins lucrativos.

O Conselho Municipal de Saúde tem as competências elencadas pela quinta diretriz da Resolução n.º 453/2012:

Quinta Diretriz: aos Conselhos de Saúde Nacional, Estaduais, Municipais e do Distrito Federal, que têm competências definidas nas leis federais, bem como em indicações advindas das Conferências de Saúde, compete:

I - fortalecer a participação e o Controle Social no SUS, mobilizar e articular a sociedade de forma permanente na defesa dos princípios constitucionais que fundamentam o SUS;

II - elaborar o Regimento Interno do Conselho e outras normas de funcionamento;

III - discutir, elaborar e aprovar propostas de operacionalização das diretrizes aprovadas pelas Conferências de Saúde;

IV - atuar na formulação e no controle da execução da política de saúde, incluindo os seus aspectos econômicos e financeiros, e propor estratégias para a sua aplicação aos setores público e privado;

V - definir diretrizes para elaboração dos planos de saúde e deliberar sobre o seu conteúdo, conforme as diversas situações epidemiológicas e a capacidade organizacional dos serviços;

VI - anualmente deliberar sobre a aprovação ou não do relatório de gestão;

VII - estabelecer estratégias e procedimentos de acompanhamento da gestão do SUS, articulando-se com os demais colegiados, a exemplo dos de seguridade social, meio ambiente, justiça, educação, trabalho, agricultura, idosos, criança e adolescente e outros;

VIII - proceder à revisão periódica dos planos de saúde;

IX - deliberar sobre os programas de saúde e aprovar projetos a serem encaminhados ao Poder Legislativo, propor a adoção de critérios definidores de qualidade e resolutividade, atualizando-os face ao processo de incorporação dos avanços científicos e tecnológicos na área da Saúde;

X - a cada quadrimestre deverá constar dos itens da pauta o pronunciamento do gestor, das respectivas esferas de governo, para que faça a prestação de contas, em relatório detalhado, sobre andamento do plano de saúde, agenda da saúde pactuada, relatório de gestão, dados sobre o

montante e a forma de aplicação dos recursos, as auditorias iniciadas e concluídas no período, bem como a produção e a oferta de serviços na rede assistencial própria, contratada ou conveniada, de acordo com a Lei Complementar no 141/2012.

XI - avaliar e deliberar sobre contratos, consórcios e convênios, conforme as diretrizes dos Planos de Saúde Nacional, Estaduais, do Distrito Federal e Municipais;

XII - acompanhar e controlar a atuação do setor privado credenciado mediante contrato ou convênio na área de saúde;

XIII - aprovar a proposta orçamentária anual da saúde, tendo em vista as metas e prioridades estabelecidas na Lei de Diretrizes Orçamentárias, observado o princípio do processo de planejamento e orçamento ascendentes, conforme legislação vigente;

XIV - propor critérios para programação e execução financeira e orçamentária dos Fundos de Saúde e acompanhar a movimentação e destino dos recursos;

XV - fiscalizar e controlar gastos e deliberar sobre critérios de movimentação de recursos da Saúde, incluindo o Fundo de Saúde e os recursos transferidos e próprios do Município, Estado, Distrito Federal e da União, com base no que a lei disciplina;

XVI - analisar, discutir e aprovar o relatório de gestão, com a prestação de contas e informações financeiras, repassadas em tempo hábil aos conselheiros, e garantia do devido assessoramento;

XVII - fiscalizar e acompanhar o desenvolvimento das ações e dos serviços de saúde e encaminhar denúncias aos respectivos órgãos de controle interno e externo, conforme legislação vigente;

XVIII - examinar propostas e denúncias de indícios de irregularidades, responder no seu âmbito a consultas sobre assuntos pertinentes às ações e aos serviços de saúde, bem como apreciar recursos a respeito de deliberações do Conselho nas suas respectivas instâncias;

XIX - estabelecer a periodicidade de convocação e organizar as Conferências de Saúde, propor sua convocação ordinária ou extraordinária e estruturar a comissão organizadora, submeter o respectivo regimento e programa ao Pleno do Conselho de Saúde correspondente, convocar a sociedade para a participação nas pré-conferências e conferências de saúde;

XX - estimular articulação e intercâmbio entre os Conselhos de Saúde, entidades, movimentos populares, instituições públicas e privadas para a promoção da Saúde;

XXI - estimular, apoiar e promover estudos e pesquisas sobre assuntos e temas na área de saúde pertinente ao desenvolvimento do Sistema Único de Saúde (SUS);

XXII - acompanhar o processo de desenvolvimento e incorporação científica e tecnológica, observados os padrões éticos compatíveis com o desenvolvimento sociocultural do País;

XXIII - estabelecer ações de informação, educação e comunicação em saúde, divulgar as funções e competências do Conselho de Saúde, seus trabalhos e decisões nos meios de comunicação, incluindo informações sobre as agendas, datas e local das reuniões e dos eventos;

XXIV - deliberar, elaborar, apoiar e promover a educação permanente para o controle social, de acordo com as Diretrizes e a Política Nacional de Educação Permanente para o Controle Social do SUS;

XXV - incrementar e aperfeiçoar o relacionamento sistemático com os poderes constituídos, Ministério Público, Judiciário e Legislativo, meios de comunicação, bem como setores relevantes não representados nos conselhos;

XXVI - acompanhar a aplicação das normas sobre ética em pesquisas aprovadas pelo CNS;

XXVII - deliberar, encaminhar e avaliar a Política de Gestão do Trabalho e Educação para a Saúde no SUS;

XXVIII - acompanhar a implementação das propostas constantes do relatório das plenárias dos Conselhos de Saúde; e

XXIX - atualizar periodicamente as informações sobre o Conselho de Saúde no Sistema de Acompanhamento dos Conselhos de Saúde (SIACS).

Salienta-se que os membros do Conselho não são remunerados e suas funções são consideradas de relevância pública.

Conforme consta do processo eletrônico gerado através dos dados encaminhados pelo Município de **Agronômica**, a análise do Parecer do Conselho Municipal de Saúde indica que as contas foram aprovadas.

### 6.3. Conselho Municipal dos Direitos da Criança e do Adolescente

A Constituição Federal trata do dever da família, da sociedade e do Estado, em caráter prioritário, em assegurar à criança e ao adolescente uma série de direitos, conforme pode ser constatado em seu artigo 227:

É dever da família, da sociedade e do Estado assegurar à criança, ao adolescente e ao jovem, com absoluta prioridade, o direito à vida, à saúde, à alimentação, à educação, ao lazer, à profissionalização, à cultura, à dignidade, ao respeito, à liberdade e à convivência familiar e comunitária, além de colocá-los a salvo de toda forma de negligência, discriminação, exploração, violência, crueldade e opressão.

Nessa linha foi promulgada a Lei nº 8.069, de 13 de julho de 1990, que dispõe sobre o Estatuto da Criança e do Adolescente (ECA) e trata sobre a proteção integral desses.

A referida Lei prevê em seu artigo 88, incisos II e IV, a criação do Conselho Municipal dos Direitos da Criança e do Adolescente e a manutenção de fundo especial, respectivamente. Esse fundo, no caso dos Municípios, deve ser criado por lei municipal, obedecendo ao disposto no artigo 167, IX da Constituição Federal e artigo 74 da Lei nº 4.320/64.

O Conselho Municipal da Criança e do Adolescente é órgão deliberativo e controlador das ações relacionadas à política de atendimento dos direitos da criança e do adolescente.

Em consulta ao processo eletrônico gerado através dos dados encaminhados pelo Município de **Agronômica**, constata-se que as contas foram aprovadas pelo Conselho Municipal dos Direitos da Criança e do Adolescente.

### 6.4. Conselho Municipal de Assistência Social (CMAS)

O Conselho Municipal de Assistência Social está previsto no art. 16, inciso IV da Lei Federal nº 8.742, de 07 de dezembro de 1993.

Citado órgão tem a competência de acompanhar a execução da política de assistência social, e seus membros não são remunerados. No entanto, conforme parágrafo único do art. 16 da Lei nº 8.742/93 as despesas referentes a passagens e diárias de conselheiros representantes do governo ou da sociedade civil, quando estiverem no exercício de suas atribuições devem ser custeadas pelo órgão gestor da Assistência Social.

Conforme consta do processo eletrônico gerado através dos dados encaminhados pelo Município de **Agronômica**, a análise do Parecer do Conselho Municipal de Assistência Social indica que as contas foram aprovadas.

## 6.5. Conselho Municipal de Alimentação Escolar (CMAE)

O Conselho Municipal de Alimentação Escolar está previsto no artigo 18 da Lei Federal n.º 11.947, de 16 de junho de 2009:

Art. 18. Os Estados, o Distrito Federal e os Municípios instituirão, no âmbito de suas respectivas jurisdições administrativas, Conselhos de Alimentação Escolar - CAE, órgãos colegiados de caráter fiscalizador, permanente, deliberativo e de assessoramento, compostos da seguinte forma:

I - 1 (um) representante indicado pelo Poder Executivo do respectivo ente federado;

II - 2 (dois) representantes das entidades de trabalhadores da educação e de discentes, indicados pelo respectivo órgão de representação, a serem escolhidos por meio de assembleia específica;

III - 2 (dois) representantes de pais de alunos, indicados pelos Conselhos Escolares, Associações de Pais e Mestres ou entidades similares, escolhidos por meio de assembleia específica;

IV - 2 (dois) representantes indicados por entidades civis organizadas, escolhidos em assembleia específica.

§ 1º Os Estados, o Distrito Federal e os Municípios poderão, a seu critério, ampliar a composição dos membros do CAE, desde que obedecida a proporcionalidade definida nos incisos deste artigo.

§ 2º Cada membro titular do CAE terá 1 (um) suplente do mesmo segmento representado.

§ 3º Os membros terão mandato de 4 (quatro) anos, podendo ser reconduzidos de acordo com a indicação dos seus respectivos segmentos.

§ 4º A presidência e a vice-presidência do CAE somente poderão ser exercidas pelos representantes indicados nos incisos II, III e IV deste artigo.

§ 5º O exercício do mandato de conselheiros do CAE é considerado serviço público relevante, não remunerado.

§ 6º Caberá aos Estados, ao Distrito Federal e aos Municípios informar ao FNDE a composição do seu respectivo CAE, na forma estabelecida pelo Conselho Deliberativo do FNDE.

A sua atuação está prevista no artigo 19 da citada lei:



Art. 19. Compete ao CAE:

I - acompanhar e fiscalizar o cumprimento das diretrizes estabelecidas na forma do art. 2º desta Lei;

II - acompanhar e fiscalizar a aplicação dos recursos destinados à alimentação escolar;

III - zelar pela qualidade dos alimentos, em especial quanto às condições higiênicas, bem como a aceitabilidade dos cardápios oferecidos;

IV - receber o relatório anual de gestão do PNAE e emitir parecer conclusivo a respeito, aprovando ou reprovando a execução do Programa.

Parágrafo único. Os CAEs poderão desenvolver suas atribuições em regime de cooperação com os Conselhos de Segurança Alimentar e Nutricional estaduais e municipais e demais conselhos afins, e deverão observar as diretrizes estabelecidas pelo Conselho Nacional de Segurança Alimentar e Nutricional - CONSEA.

Conforme consta do processo eletrônico gerado através dos dados encaminhados pelo Município de **Agronômica**, a análise do Parecer do Conselho Municipal de Alimentação Escolar indica que as contas foram aprovadas.

## **6.6. Conselho Municipal do Idoso (ou da Pessoa Idosa ou dos Direitos da Pessoa Idosa)**

O Conselho Municipal do Idoso está previsto no artigo 6º da Lei Federal n.º 8.842, de 04 de janeiro de 1994.

Suas competências estão previstas no artigo 7º da mesma lei, na redação dada pela Lei n.º 10.741/2003:

Art. 7º Os Conselhos Nacional, Estaduais, do Distrito Federal e Municipais do Idoso, previstos na [Lei nº 8.842, de 4 de janeiro de 1994](#), zelarão pelo cumprimento dos direitos do idoso, definidos nesta Lei.

Conforme consta do processo eletrônico gerado através dos dados encaminhados pelo Município de **Agronômica**, a análise do Parecer do Conselho Municipal do Idoso indica que as contas foram aprovadas.

## **7. DO CUMPRIMENTO DA LEI COMPLEMENTAR Nº 131/2009 E DO DECRETO FEDERAL Nº 7.185/2010**

A transparência da gestão fiscal, entendida como a produção e divulgação sistemática de informações, é um dos pilares em que se assenta a Lei Complementar nº 101/2000.

Para assegurar essa transparência a Lei Complementar nº 131/2009 acrescentou dispositivos a referida Lei a fim de determinar a disponibilização, em tempo real, de informações pormenorizadas sobre a execução orçamentária e financeira, referentes à receita e à despesa, da União, dos Estados, do Distrito Federal e dos Municípios, bem como definiu prazos para a implantação.

O artigo 48, parágrafo único, da Lei Complementar nº 101/2000 alterado pela Lei Complementar nº 131/2009, assim determina:

Art. 48. [...]

Parágrafo único. A transparência será assegurada também mediante:

I – incentivo à participação popular e realização de audiências públicas, durante os processos de elaboração e discussão dos planos, lei de diretrizes orçamentárias e orçamentos;

II – liberação ao pleno conhecimento e acompanhamento da sociedade, em tempo real, de informações pormenorizadas sobre a execução orçamentária e financeira, em meios eletrônicos de acesso público;

III – adoção de sistema integrado de administração financeira e controle, que atenda a padrão mínimo de qualidade estabelecido pelo Poder Executivo da União e ao disposto no art. 48-A.

Os conteúdos das informações sobre a execução orçamentária e financeira, liberados em meios eletrônicos de acesso público, são definidos no artigo 48-A, I e II, da Lei Complementar nº 101/2000 incluído pela Lei Complementar nº 131/2009, a saber:

Art. 48-A. Para os fins a que se refere o inciso II do parágrafo único do art. 48, os entes da Federação disponibilizarão a qualquer pessoa física ou jurídica o acesso a informações referentes a:

I – quanto à despesa: todos os atos praticados pelas unidades gestoras no decorrer da execução da despesa, no momento de sua realização, com a disponibilização mínima dos dados referentes ao número do correspondente processo, ao bem fornecido ou ao serviço prestado, à pessoa física ou jurídica beneficiária do pagamento e, quando for o caso, ao procedimento licitatório realizado;

II – quanto à receita: o lançamento e o recebimento de toda a receita das unidades gestoras, inclusive referente a recursos extraordinários.

Quanto aos prazos para o cumprimento das determinações dispostas nos referidos artigos a Lei Complementar nº 131/2009 estabeleceu:

Art. 73-B. Ficam estabelecidos os seguintes prazos para o cumprimento das determinações dispostas nos incisos II e III do parágrafo único do art. 48 e do art. 48-A:

I – 1 (um) ano para a União, os Estados, o Distrito Federal e os Municípios com mais de 100.000 (cem mil) habitantes;

II – 2 (dois) anos para os Municípios que tenham entre 50.000 (cinquenta mil) e 100.000 (cem mil) habitantes;

III – 4 (quatro) anos para os Municípios que tenham até 50.000 (cinquenta mil) habitantes.

Parágrafo único. Os prazos estabelecidos neste artigo serão contados a partir da data de publicação da lei complementar que introduziu os dispositivos referidos no caput deste artigo.”

O sistema integrado de administração financeira e controle – SISTEMA mencionado no inciso III do parágrafo único do artigo 48 da Lei Complementar nº 101/2000 alterado pela Lei Complementar nº 131/2009, foi regulamentado por meio do Decreto Federal nº 7.185/2010, que em seu artigo 1º assim determina:

Art. 1º A transparência da gestão fiscal dos entes da Federação referidos no art. 1º, § 3º, da Lei Complementar nº 101, de 4 de maio de 2000, será assegurada mediante a observância do disposto no art. 48, parágrafo único, da referida Lei e das normas estabelecidas neste Decreto.

Dessa forma, o referido Decreto também estabeleceu requisitos com padrão mínimo de qualidade necessário para assegurar a transparência da gestão fiscal, onde se extraiu os seguintes:

Art. 2º O sistema integrado de administração financeira e controle utilizado no âmbito de cada ente da Federação, doravante denominado SISTEMA, deverá permitir a liberação em tempo real das informações pormenorizadas sobre a execução orçamentária e financeira das unidades gestoras, referentes à receita e à despesa, com a abertura mínima estabelecida neste Decreto, bem como o registro contábil tempestivo dos atos e fatos que afetam ou possam afetar o patrimônio da entidade.

§ 1º Integrarão o SISTEMA todas as entidades da administração direta, as autarquias, as fundações, os fundos e as empresas estatais dependentes, sem prejuízo da autonomia do ordenador de despesa para a gestão dos créditos e recursos autorizados na forma da legislação vigente e em conformidade com os limites de empenho e o cronograma de desembolso estabelecido.

§ 2º Para fins deste Decreto, entende-se por:

I – [...]

II - liberação em tempo real: a disponibilização das informações, em meio eletrônico que possibilite amplo acesso público, até o primeiro dia útil subsequente à data do registro contábil no respectivo SISTEMA, sem prejuízo do desempenho e da preservação das rotinas de segurança operacional necessários ao seu pleno funcionamento;

III - meio eletrônico que possibilite amplo acesso público: a Internet, sem exigências de cadastramento de usuários ou utilização de senhas para acesso; e

IV - [...]

Art. 4º Sem prejuízo da exigência de características adicionais no âmbito de cada ente da Federação, consistem requisitos tecnológicos do padrão mínimo de qualidade do SISTEMA:

I - [...]

II - permitir o armazenamento, a importação e a exportação de dados; e

III - [...]

Art. 7º Sem prejuízo dos direitos e garantias individuais constitucionalmente estabelecidos, o SISTEMA deverá gerar, para disponibilização em meio eletrônico que possibilite amplo acesso público, pelo menos, as seguintes informações relativas aos atos praticados pelas unidades gestoras no decorrer da execução orçamentária e financeira:

I - quanto à despesa:

- a) o valor do empenho, liquidação e pagamento;
- b) o número do correspondente processo da execução, quando for o caso;
- c) a classificação orçamentária, especificando a unidade orçamentária, função, subfunção, natureza da despesa e a fonte dos recursos que financiaram o gasto;
- d) a pessoa física ou jurídica beneficiária do pagamento, inclusive nos desembolsos de operações independentes da execução orçamentária, exceto no caso de folha de pagamento de pessoal e de benefícios previdenciários;
- e) o procedimento licitatório realizado, bem como à sua dispensa ou inexigibilidade, quando for o caso, com o número do correspondente processo; e
- f) o bem fornecido ou serviço prestado, quando for o caso;

II - quanto à receita, os valores de todas as receitas da unidade gestora, compreendendo no mínimo sua natureza, relativas a:

- a) previsão;
- b) lançamento, quando for o caso; e
- c) arrecadação, inclusive referente a recursos extraordinários.

A análise, por amostragem, do cumprimento das normas estabelecidas na Lei Complementar nº 101/2000, alterada pela Lei Complementar nº 131/2009, em conjunto com o Decreto Federal nº 7.185/2010, pelo Município de **Agronômica**, no tocante aos dados relativos do exercício em exame é demonstrada no Quadro a seguir:

**Quadro 20 – Cumprimento da Lei Complementar nº 131/2009 e do Decreto Federal nº 7.185/2010**

<b>I – QUANTO À FORMA</b>	
Disponibilização de informações de todas as unidades municipais (art. 2º, § 1º, do Decreto Federal nº 7.185/2010)	<b>CUMPRIU</b>
Disponibilização até o primeiro dia útil subsequente à data do registro contábil municipal (art. 2º, § 2º, II, do Decreto Federal nº 7.185/2010)	<b>CUMPRIU</b>
Disponibilização em meio eletrônico que possibilite amplo acesso público na Internet, sem exigências de cadastramento de usuários ou utilização de senhas para acesso (art. 2º, § 2º, III, do Decreto Federal nº 7.185/2010)	<b>CUMPRIU</b>
Permitir o armazenamento, a importação e a exportação de dados (art. 4º, II, do Decreto Federal nº 7.185/2010)	<b>CUMPRIU</b>

<b>I – QUANTO AO CONTEÚDO</b>	
<b>DESPESA</b>	
(art. 48-A, I, da Lei Complementar nº 101/2000 e art. 7º, I, do Decreto Federal nº 7.185/2010)	
a) o valor do empenho, liquidação e pagamento	<b>CUMPRIU</b>
b) o número do empenho	<b>CUMPRIU</b>
c) a classificação orçamentária, especificando a unidade orçamentária, função, subfunção, natureza da despesa e a fonte dos recursos que financiaram o gasto	<b>CUMPRIU</b>
d) a pessoa física ou jurídica beneficiária do pagamento, inclusive nos desembolsos de operações independentes da execução orçamentária, exceto no caso de folha de pagamento de pessoal e de benefícios previdenciários	<b>CUMPRIU</b>
e) o procedimento licitatório realizado, bem como à sua dispensa ou inexigibilidade, quando for o caso, com o número do correspondente processo	<b>CUMPRIU</b>
f) o bem fornecido ou serviço prestado, quando for o caso	<b>CUMPRIU</b>

<b>RECEITA</b> (art. 48-A, II, da Lei Complementar nº 101/2000 e art. 7º, II, do Decreto Federal nº 7.185/2010)	
a) previsão	<b>CUMPRIU</b>
b) lançamento	<b>DESCUMPRIU</b>
c) arrecadação	<b>CUMPRIU</b>

**Fonte:** Site da Prefeitura Municipal – Portal da Transparência – Data de acesso: 16/03/2017 (fl.183).

Obs. Vide restrição anotada no item Restrições de Ordem Legal deste Relatório.

## 8. DO CUMPRIMENTO DO ARTIGO 42 DA LEI DE RESPONSABILIDADE FISCAL - LRF

A Lei de Responsabilidade Fiscal em seu artigo 42 dispõe que:

Art. 42. É vedado ao titular de Poder ou órgão referido no art. 20, nos últimos dois quadrimestres do seu mandato, contrair obrigações de despesa que não possa ser cumprida integralmente dentro dele, ou que tenha parcelas a serem pagas no exercício seguinte sem que haja suficiente disponibilidade de caixa para este efeito.

Parágrafo único. Na determinação da disponibilidade de caixa serão considerados os encargos e despesas compromissadas a pagar até o final do exercício.

Para fins de verificação do cumprimento do dispositivo legal antes mencionado, foi apurada a disponibilidade de caixa líquida por fonte de recursos, conforme metodologia da Portaria STN nº 553, de 22 de dezembro de 2014, que "aprova a 6ª edição do Manual de Demonstrativos Fiscais (MDF)".

A Fonte de Recursos trata-se de mecanismo integrador entre a receita e a despesa, onde é atribuído um código que exerce duplo papel no processo orçamentário permitindo compatibilizar a execução orçamentária com as disponibilidades financeiras:

- a) na receita orçamentária: indica a destinação de recursos para a realização de determinadas despesas;
- b) na despesa orçamentária: identifica a origem dos recursos que estão sendo utilizados e respectiva destinação específica.

Como processo pelo qual os recursos públicos são correlacionados a uma aplicação, pode ser classificada em:

- a) destinação vinculada: é o processo de vinculação entre a origem e a aplicação de recursos, em atendimento às finalidades estabelecidas pela norma<sup>i</sup>. Ex.: FR 09 – Fia Imposto de Renda e FR 89 – Alienação de Bens destinados a outros programas;

b) destinação ordinária: é o processo de alocação livre entre a origem e a aplicação de recursos, para atender a quaisquer finalidades <sup>ii</sup>(FR 00 – Recursos Ordinários).

No que tange aos recursos disponíveis para cobertura dos compromissos contraídos, objeto de verificação do cumprimento do art. 42 da L.C. 101/00, considera-se Disponibilidade de Caixa Bruta:

a) Caixa – O saldo total, em 31 de dezembro do exercício de referência, da disponibilidade financeira de numerário e de outros valores em tesouraria;

b) Bancos – O saldo total, em 31 de dezembro do exercício de referência, da disponibilidade financeira em bancos;

c) Aplicações Financeiras – O saldo, em 31 de dezembro do exercício de referência, da disponibilidade financeira referente a aplicações financeiras. No caso dos recursos destinados ao Regime Próprio de Previdência dos Servidores, as aplicações financeiras equivalem ao grupo Investimentos, conforme plano de contas aplicado aos RPPS.

d) Outras Disponibilidades Financeiras – O saldo total, em 31 de dezembro do exercício de referência, de outras disponibilidades financeiras, que representam recursos com livre movimentação e para os quais não existam restrições para uso imediato.

Com base nesses conceitos, para verificar o cumprimento do art. 42 da LRF, aplicou-se no cálculo os seguintes critérios:

a) Para a disponibilidade de caixa bruta: foram considerados os saldos por fonte de recursos das Contas do Ativo Financeiro com atributo F (1.1.1.X.X.XX.XX – Caixa e Equivalente de Caixa; 1.1.3.8.x.08.00 – Créditos a Receber por Reembolso de Salário Família Pago; 1.1.3.8.X.09.00 – Créditos a Receber por Reembolso de Salário Maternidade Pago; 1.1.3.8.X.10.00 – Auxílio Natalidade Pago a Recuperar; 1.1.3.8.X.11.00 – Créditos a Receber por Reembolso de Auxílio Doença e Acidentes Pagos) em 31/12/2016.

Convém esclarecer que o controle das disponibilidades por especificações de fontes de recursos é realizado simultaneamente tanto nas contas com atributo F das Classes 1 – Ativo e 2 – Passivo como nas contas 7.2.1.X.X.XX.XX – Disponibilidades por Destinação e 8.2.1.X.X.XX.XX – Execução das Disponibilidades por Destinação das Classes 7 – Controles Devedores e 8 – Controles Credores, cujos saldos de disponibilidade de caixa devem ser iguais.

b) Obrigações Financeiras: considerou-se todas as despesas contraídas, por especificações de fontes de recursos, divididas em até o 1º quadrimestre de 2016 (despesas de exercícios anteriores e as contraídas até 30/04/2016) e as do 2º e 3º quadrimestres de 2016.

Ressalta-se que as despesas de exercícios anteriores e aquelas assumidas até 30/04/2016 já estão compromissadas para serem pagas, e conseqüentemente, devem ser consideradas para efeito de projeção de fluxo de caixa para verificação das disponibilidades financeiras ao final do mandato.

Neste sentido, esses compromissos interferem no comprometimento dos recursos financeiros quando do levantamento das disponibilidades de caixa para efeito da LRF. Assim, segundo a mesma, disponibilidade de caixa não é o valor financeiro existente em espécie na tesouraria ou nos bancos (componente do Ativo com atributo F), sendo pois o resultado entre esses saldos e as dívidas existentes registradas no Passivo com atributo F, além de outras despesas não contabilizadas, todas pendentes de pagamento. Este entendimento advém da redação do parágrafo único do artigo 42, o qual estabelece que "na determinação da disponibilidade de caixa serão considerados os encargos e despesas compromissadas a pagar até o final do exercícios".

As obrigações financeiras são compostas pelos seguintes itens:

a) Depósitos - total dos Depósitos em 31/12/2016, pertencentes a terceiros e resultantes de consignações, cauções e outros depósitos de diversas origens;

b) Despesas liquidadas e não pagas - total em 31/12/2016, divididas em até o 1º quadrimestre e 2º e 3º quadrimestres (tomando-se por base a data da emissão do empenho), as quais referem-se a obrigações a pagar com fornecedores, convênios, precatórios, pessoal, encargos sociais, provisões diversas, benefícios diversos e débitos diversos.

c) Despesas empenhadas e não liquidadas de exercícios anteriores - saldo em 31/12/2016 das despesas empenhadas e não liquidadas de anos anteriores, referentes a obrigações a pagar com fornecedores, convênios, precatórios, pessoal, encargos sociais, provisões diversas, benefícios diversos e débitos diversos.

d) Outras obrigações financeiras - total em 31/12/2016, relativos as operações realizadas com terceiros, independentes da execução orçamentária e são constituídas dos grupos de contas de Serviço da Dívida a Pagar, Outras Obrigações a Curto Prazo, Depósitos Exigíveis a Longo Prazo e Valores Pendentes a Curto Prazo, evidenciadas no Balanço Patrimonial - Passivo Financeiro.

Com relação aos ajustes das disponibilidades de caixa e das obrigações financeiras, foram utilizadas as seguintes fontes de informações: inspeções; resposta do ofício circular n.º 1.815/2017; dados encaminhados via Sistema e-Sfinge e demais análises técnicas subsidiadas em Diligências, informações da Ouvidoria e Denúncias e Representações.

Informa-se que na verificação do cumprimento do artigo 42 da LRF não serão consideradas as disponibilidades de caixa e conseqüentemente as



obrigações financeiras das Câmaras Municipais, dos Regimes Próprios de Previdência Social e dos Fundos de Assistência à Saúde do Servidor.

A seguir, expõe-se resumo da situação constatada no Município de Agronômica, sendo que no Apêndice, deste Relatório, encontra-se o cálculo de forma detalhada.

**Quadro 21 - Apuração do cumprimento do art. 42 da LRF (em Reais)**

FONTES DE RECURSOS	DISPONIBILIDADE DE CAIXA LÍQUIDA / INSUFICIÊNCIA FINANCEIRA	Cumpriu / Descumpriu
<b>RECURSOS VINCULADOS</b>		
00 - Recursos Ordinários	0,00	CUMPRIU
01 - Receitas e Transferências de Impostos - Educação	0,00	CUMPRIU
02 - Receitas e Transferências de Impostos - Saúde	780,19	CUMPRIU
03 - Contribuição para Fundo Previdenciário do Regime Próprio de Previdência Social – RPPS (patronal, servidores e compensação financeira)	0,00	CUMPRIU
04 - Contribuição para Fundo Financeiro do Regime Próprio de Previdência Social – RPPS (patronal, servidores e compensação financeira)	0,00	CUMPRIU
05 - Aporte para Cobertura de Déficit Atuarial ao RPPS	0,00	CUMPRIU
06 - Recursos Diretamente Arrecadados pela Administração Indireta e Fundos	10.791,46	CUMPRIU
07 - Contribuição de Intervenção no Domínio Econômico - CIDE	6.108,52	CUMPRIU
08 - Contribuição para o Custeio dos Serviços de Iluminação Pública - COSIP	3.919,10	CUMPRIU
09 - FIA Imposto de Renda	0,00	CUMPRIU
10 - Convênio de Trânsito - Militar	31.372,86	CUMPRIU
11 - Convênio de Trânsito - Civil	24.430,52	CUMPRIU
12 - Convênio de Trânsito - Prefeitura	0,00	CUMPRIU
18 - Transferências do FUNDEB - (aplicação na remuneração dos profissionais do Magistério da Educação Básica em efetivo exercício) - R\$ 31.251,78	50.184,50	CUMPRIU
19 - Transferências do FUNDEB - (aplicação em outras despesas da Educação Básica) - R\$ 18.932,72		
31 - Transferências de Convênios – União/Assistência Social	38.747,03	CUMPRIU
32 - Transferências de Convênios – União/Educação	23.884,28	CUMPRIU
33 - Transferências de Convênios – União/Saúde	0,00	CUMPRIU
34 - Transferências de Convênios – União/Outros (não relacionados à educação/saúde/assistência social)	199.028,01	CUMPRIU
35 - Transferências do Sistema Único de Assistência Social – SUAS/União	56.661,66	CUMPRIU
36 - Salário-Educação	147.120,56	CUMPRIU
37 - Outras Transferências do Fundo Nacional de Desenvolvimento da Educação – FNDE (não repassadas por meio de convênios)	85.362,02	CUMPRIU
38 - Transferências do Sistema Único de Saúde – SUS/União	149.876,00	CUMPRIU
39 - Fundo Especial do Petróleo e Transferências Decorrentes de Compensação Financeira pela Exploração de Recursos Naturais	0,00	CUMPRIU

FONTE DE RECURSOS	DISPONIBILIDADE DE CAIXA LÍQUIDA / INSUFICIÊNCIA FINANCEIRA	Cumpriu / Descumpriu
40 - Royalties de Petróleo – Educação - Lei nº 12.858/2013	0,00	CUMPRIU
41 - Royalties de Petróleo – Saúde - Lei nº 12.858/2013	0,00	CUMPRIU
42 - Outras Transferências Legais e Constitucionais – União	0,00	CUMPRIU
61 - Transferências de Convênios – Estado/Assistência Social	0,00	CUMPRIU
62 - Transferências de Convênios – Estado/Educação	28.271,52	CUMPRIU
63 - Transferências de Convênios – Estado/Saúde	264,19	CUMPRIU
64 - Transferências de Convênios – Estado/Outros (não relacionados à educação/saúde/assistência social)	0,00	CUMPRIU
65 - Transferências do Sistema Único de Assistência Social – SUAS/Estado	0,00	CUMPRIU
66 - Transferências Legais e Constitucionais do Estado para o Desenvolvimento da Educação	0,00	CUMPRIU
67 - Transferências do Sistema Único de Saúde – SUS/Estado	0,00	CUMPRIU
68 - Outras Transferências Legais e Constitucionais - Estado	0,00	CUMPRIU
80 - Outras Especificações	0,00	CUMPRIU
81 - Operações de Crédito Internas para Programas da Educação Básica	0,00	CUMPRIU
82 - Operações de Crédito Internas para Programas de Saúde	0,00	CUMPRIU
83 - Operações de Crédito Internas - Outros Programas	0,00	CUMPRIU
84 - Operações de Crédito Externas para Programas da Educação Básica	0,00	CUMPRIU
85 - Operações de Crédito Externas para Programas de Saúde	0,00	CUMPRIU
86 - Operações de Crédito Externas - Outros Programas	0,00	CUMPRIU
87 - Alienações de Bens destinados a Programas da Educação Básica	0,00	CUMPRIU
88 - Alienações de Bens destinados a Programas de Saúde	0,00	CUMPRIU
89 - Alienações de Bens destinados a Outros Programas	54.918,92	CUMPRIU
93 - Outras Receitas Não-Primárias	0,00	CUMPRIU
95 – Antecipação de Depósitos Judiciais	0,00	CUMPRIU
<b>SOMATÓRIO DAS FONTES DE RECURSOS COM INSUFICIÊNCIA FINANCEIRA</b>	<b>0,00</b>	
00 - Recursos Ordinários	448.609,44	CUMPRIU
<b>TOTAL RECURSOS NÃO VINCULADOS</b>	<b>448.609,44</b>	

Fonte: Dados do Sistema e-Sfinge, de auditorias, resposta de ofícios.

Portanto, conforme demonstrativo anterior, verificou-se que o Município de Agronômica não contraiu obrigações de despesas sem disponibilidade caixa, tanto com RECURSOS ORDINÁRIOS como com VINCULADOS, restando evidenciado o cumprimento do artigo 42 da Lei Complementar nº 101/2000.

## 9. RESTRIÇÃO APURADA

### 9.1 RESTRIÇÃO DE ORDEM LEGAL

- 9.1.1 Ausência de disponibilização em meios eletrônicos de acesso público, no prazo estabelecido, de informações pormenorizadas sobre a execução orçamentária e financeira, de modo a garantir a transparência da gestão fiscal com os requisitos mínimos necessários, em descumprimento ao estabelecido no art. 48-A, II, da Lei Complementar nº 101/2000 e art. 7º, II, do Decreto Federal nº 7.185/2010 (Capítulo 7, Quadro 20).

## 10. SÍNTESE DO EXERCÍCIO DE 2016

### Quadro 22 – Síntese

1) Balanço Anual Consolidado	As demonstrações contábeis <b>demonstram adequadamente</b> a posição financeira, orçamentária e patrimonial, não apresentando divergências relevantes entre as peças que o compõem.	
2) Resultado Orçamentário	Superávit	R\$ 593.696,79
3) Resultado Financeiro	Superávit	R\$ 1.360.330,78
4) LIMITES	<b>PARÂMETRO MÍNIMO</b>	<b>REALIZADO</b>
4.1) Saúde	15,00%	18,26%
4.2) Ensino	25,00%	27,58%
4.3) FUNDEB	60,00%	92,94%
	95,00%	97,79%
4.4) Despesas com pessoal	<b>PARÂMETRO MÁXIMO</b>	<b>REALIZADO</b>
a) Município	60,00%	53,79%
b) Poder Executivo	54,00%	50,02%
c) Poder Legislativo	6,00%	3,77%
4.5) L.C. Nº 131/2009 E DEC. Nº 7.185/2010	<b>DESCUMPRIU</b>	
4.6) Artigo 42 da L.C. nº 101/00	<b>CUMPRIU</b>	

## CONCLUSÃO

Considerando que a apreciação das contas tomou por base os dados e informações exigidos pela legislação aplicável, de veracidade ideológica apenas presumida, podendo o Tribunal de Contas - a qualquer época e desde que venha a ter ciência de ato ou fato que a desabone - reapreciar, reformular seu entendimento e emitir novo pronunciamento a respeito;

Considerando que a análise foi efetuada conforme técnicas apropriadas de auditoria, que preveem inclusive a realização de inspeção *in loco* e a utilização de amostragem, conforme o caso;

Considerando que o julgamento das contas de governo do Prefeito Municipal, pela Colenda Câmara de Vereadores, não envolve exame da responsabilidade de administradores municipais, inclusive do Prefeito, quanto a atos de competência do exercício em causa, que devem ser objeto de exame em processos específicos;

Considerando o exposto e mais o que dos autos consta, para efeito de emissão de PARECER PRÉVIO a que se refere o art. 50 da Lei Complementar nº 202/2000, referente às contas do **exercício de 2016 do Município de Agronômica**.

Diante da **Restrição de Ordem Legal** apurada no item **9.1**, deste Relatório, entende esta Diretoria que possa o Tribunal de Contas, além da emissão do parecer prévio, decidir por:

I - **RECOMENDAR** à Câmara de Vereadores anotação e verificação de acatamento, pelo Poder Executivo, das observações constantes do presente Relatório;

II - **DETERMINAR** ao Responsável pelo Poder Executivo a adoção de providências imediatas quanto à irregularidade apontada no Capítulo 7 - Do Cumprimento da Lei Complementar nº 131/2009 e do Decreto Federal nº 7.185/2010;

III - **SOLICITAR** à Câmara de Vereadores seja o Tribunal de Contas comunicado do resultado do julgamento das Contas Anuais em questão, conforme prescreve o art. 59 da Lei Complementar nº 202/2000, inclusive com a remessa do ato respectivo e da ata da sessão de julgamento da Câmara.

É o Relatório,

DMU/Divisão 9, em 10/10/2017.

**MOISES DE OLIVEIRA BARBOSA**  
**Auxiliar de Controle Externo**

**LUCIA HELENA GARCIA**  
**Auditor Fiscal de Controle Externo**  
**Chefe da Divisão 9**

De Acordo

Em 10/10/2017.

**SALETE OLIVEIRA**  
**Coordenadora de Controle**  
**Coordenadoria de Controle de**  
**Contas de Prefeito**

Encaminhem-se os autos ao MPJTC para a necessária manifestação.

Moises Hoegenn  
**Diretor**  
**Diretoria de Controle dos Municípios**

## ANEXO

### Deduções das Despesas com Ações e Serviços Públicos de Saúde

Descrição	R\$
Despesas Empenhadas com Recursos de Convênios Destinados às Ações e Serviços de Saúde	1.038.574,81
Despesas excluídas por não serem consideradas como de Ações e Serviços Públicos de Saúde	3.034,79
Outras Despesas Dedutíveis com Saúde (Consórcio – FR 2)	62.198,36
<b>Total das Deduções com Ações e Serviços Públicos de Saúde do Município</b>	<b>1.103.807,96</b>

### Deduções consideradas para fins de Limite Constitucional: Gastos com Manutenção e Desenvolvimento do Ensino

Descrição	R\$
Despesas com Recursos de Convênios e/ou Receitas Vinculadas destinadas à Educação Infantil	380.740,88
Despesas com Recursos de Convênios e/ou Receitas Vinculadas destinados ao Ensino Fundamental	367.725,57
Despesas excluídas por não serem consideradas como de manutenção e Desenvolvimento do Ensino Fundamental	201,25
Resultado líquido das transferências do Fundeb	-24.739,01
Receita de aplicação financeira dos recursos do Fundeb	14.724,46
<b>Total das deduções consideradas para fins de Limite Constitucional</b>	<b>738.653,15</b>

### Deduções da Despesa com Pessoal

Descrição	R\$
Executivo: Despesas de Exercícios Anteriores* (Grupo de Natureza de Despesa 1; elemento de Despesa 92)	22.163,00
Executivo: Indenizações e Restituições Trabalhistas* (Grupo de Natureza de Despesa 1; elemento de Despesa 94)	313.189,73
<b>Total das Deduções das Despesas com Pessoal do Poder Executivo</b>	<b>335.352,73</b>

\* Fonte Sistema e-Sfinge

## APÊNDICE

### Despesas com Recursos de Convênios e/ou Receitas Vinculadas destinadas à Saúde:

Fonte de Recurso	Ano	Sub Função	Valor Empenho (R\$)	Valor Liquidação (R\$)	Valor Pagamento (R\$)
38 - Transferências do Sistema Único de Saúde – SUS/União	2016	301	943.341,66	943.341,66	938.257,54
63 - Transferências de Convênios – Estado/Saúde	2016	301	95.233,15	95.233,15	95.233,15
<b>TOTAL</b>			<b>1.038.574,81</b>	<b>1.038.574,81</b>	<b>1.033.490,69</b>

### Despesas excluídas por não serem consideradas como de Ações e Serviços Públicos de Saúde:

Unidade	Fonte de Recurso	Sub Função	Nº Empenho	Data Empenho	Credor	Valor Empenho (R\$)	Valor Liquidação (R\$)	Valor Pagamento (R\$)	Histórico
Fundo Municipal de Saúde de Agronômica	02 - Receitas de Impostos e Transf de impostos: Saúde	301	848	10/08/2016	DEPARTAMENTO DE POLÍCIA RODOVIÁRIA FEDERAL /SC	68,10	68,10	68,10	REFERENTE MULTA DE TRANSITO, VEÍCULO FORD MODELO TRANSIT 350L BUS, PLACAS MKJ 7393, NO DIA 30/11/2015 ÀS 12:05:00, TRANSITAR EM VELOCIDADE SUPERIOR À MÁXIMA PERMITIDA EM ATÉ 20%. O VALOR SERÁ DESCONTADO NA FOLHA DE PAGAMENTO DA SEGUINTE FORMA: 01 x DE 68,10 EM 09/2016, DO SERVIDOR ANILTON TRIDAPALLI, CFE. AUTORIZAÇÃO EM ANEXO.
Fundo Municipal de Saúde de Agronômica	02 - Receitas de Impostos e Transf de impostos: Saúde	301	197	24/02/2016	DEPARTAMENTO NACIONAL DE INFRA-ESTRUTURA DE TRANSP	68,10	68,10	68,10	REFERENTE MULTA DE TRANSITO, VEÍCULO FORD MODELO TRANSIT 350L BUS, PLACAS MKJ 7393/SC, NO DIA 06/10/2014 ÀS 07:43:12, TRANSITAR EM VELOCIDADE SUPERIOR À MÁXIMA PERMITIDA EM ATÉ 20%. O VALOR SERÁ DESCONTADO NA FOLHA DE PAGAMENTO DA SEGUINTE FORMA: 02 x DE 34,05 A PARTIR DE 03/2016, DO SERVIDOR ANILTON TRIDAPALLI, CFE. AUTORIZAÇÃO EM ANEXO.
Fundo Municipal de Saúde de Agronômica	02 - Receitas de Impostos e Transf de impostos: Saúde	301	1206	01/12/2016	PREFEITURA MUNICIPAL DE JARAGUA DO SUL - CTT - FS	153,23	153,23	153,23	REFERENTE MULTA DE TRANSITO, VEÍCULO FORD MODELO TRANSIT 350L BUS, PLACAS MKJ 7393/SC, NO DIA 26/08/2016 ÀS 09:00:00, MULTA POR NÃO IDENTIFICAÇÃO DE CONDUTOR. O VALOR SERÁ DESCONTADO NA FOLHA DE PAGAMENTO DA SEGUINTE FORMA: 12 x DE 12,76 A PARTIR DE 11/2016, DO SERVIDOR ANILTON TRIDAPALLI, CFE. AUTORIZAÇÃO EM ANEXO.
Fundo Municipal de Saúde de Agronômica	02 - Receitas de Impostos e Transf de impostos: Saúde	301	1207	01/12/2016	PREFEITURA MUNICIPAL DE JARAGUA DO SUL - CTT - FS	191,54	191,54	191,54	REFERENTE MULTA DE TRANSITO, VEÍCULO FORD MODELO TRANSIT 350L BUS, PLACAS MKJ 7393/SC, NO DIA 29/06/2016 ÀS 11:07:24, AVANÇAR SINAL VERMELHO, O DESCONTO SERÁ DA SEGUINTE FORMA: 12 x DE 15,96 A PARTIR DE 11/2016, DO SERVIDOR ANILTON TRIDAPALLI, CFE. AUTORIZAÇÃO EM ANEXO.
Fundo Municipal de Saúde de Agronômica	02 - Receitas de Impostos e Transf de impostos: Saúde	301	833	08/08/2016	DEPARTAMENTO NACIONAL DE INFRA-ESTRUTURA DE TRANSP	238,36	238,36	238,36	REFERENTE MULTA DE TRANSITO, VEÍCULO FORD MODELO TRANSIT 350L BUS, PLACAS MKJ 7393/SC, NOS DIAS 04/12/2015 E 07/12/2016 ÀS 08:46:22 E 06:53:43, TRANSITAR EM VELOCIDADE SUPERIOR À MÁXIMA PERMITIDA EM ATÉ 20%; E NO DIA 10/12/2015 ÀS 12:13:04 TRANSITAR EM VELOCIDADE SUPERIOR À MÁXIMA PERMITIDA EM ATÉ 50%;. O VALOR SERÁ DESCONTADO NA FOLHA DE PAGAMENTO DA SEGUINTE FORMA: 05 x DE 47,67 A PARTIR DE 09/2016, DO SERVIDOR ANILTON TRIDAPALLI,



TRIBUNAL DE CONTAS DO ESTADO DE SANTA CATARINA  
DIRETORIA DE CONTROLE DOS MUNICÍPIOS – DMU

Unidade	Fonte de Recurso	Sub Função	Nº Empenho	Data Empenho	Credor	Valor Empenho (R\$)	Valor Liquidação (R\$)	Valor Pagamento (R\$)	Histórico
									CFE. AUTORIZAÇÃO EM ANEXO.
Fundo Municipal de Saúde de Agronômica	02 - Receitas de Impostos e Transf de Saúde	301	1187	30/11/2016	DEPARTAMENTO NACIONAL DE INFRA-ESTRUTURA DE TRANSP	272,42	272,42	272,42	REFERENTE MULTA DE TRANSITO, VEÍCULO FORD MODELO TRANSIT 350L BUS, PLACAS MKJ 7393/SC, NOS DIAS 29/10/2015, 12/11/2015 e 16/11/2015 ÀS 03:03:00, 09:01:03 E 05:21:00, TRANSITAR EM VELOCIDADE SUPERIOR À MÁXIMA PERMITIDA EM ATÉ 20%.; O VALOR SERÁ DESCONTADO NA FOLHA DE PAGAMENTO DA SEGUINTE FORMA: 12 x DE 22,70 A PARTIR DE 11/2016, DO SERVIDOR ANILTON TRIDAPALII, CFE. AUTORIZAÇÃO EM ANEXO.
Fundo Municipal de Saúde de Agronômica	02 - Receitas de Impostos e Transf de Saúde	301	1151	16/11/2016	DEPARTAMENTO NACIONAL DE INFRA-ESTRUTURA DE TRANSP	68,10	68,10	68,10	REFERENTE MULTA DE TRANSITO, VEÍCULO VOLKSWAGEM MODELO GOL 1.0 GIV, PLACAS MHO 6605/SC, NO DIA 11/11/2015 ÀS 10:58:07, TRANSITAR EM VELOCIDADE SUPERIOR À MÁXIMA PERMITIDA EM ATÉ 20%. O VALOR SERÁ DESCONTADO NA FOLHA DE PAGAMENTO DA SEGUINTE FORMA: 01 x DE 68,10 EM 12/2016, DO SERVIDOR MILTON ERVINO SCHMITZ, CFE. AUTORIZAÇÃO EM ANEXO.
Fundo Municipal de Saúde de Agronômica	02 - Receitas de Impostos e Transf de Saúde	301	92	27/01/2016	DEPARTAMENTO NACIONAL DE INFRA-ESTRUTURA DE TRANSP	68,10	68,10	68,10	REFERENTE MULTA DE TRANSITO, VEÍCULO VOLKSWAGEM MODELO GOL TL MC, PLACAS MJS 7711/SC, NO DIA 01/06/2014 ÀS 09:36:24, TRANSITAR EM VELOCIDADE SUPERIOR À MÁXIMA PERMITIDA EM ATÉ 20%. O VALOR SERÁ DESCONTADO NA FOLHA DE PAGAMENTO DA SEGUINTE FORMA: 02 x DE 34,05 EM 02/2016, DO SERVIDOR VORLI DA SILVA, CFE. AUTORIZAÇÃO EM ANEXO.
Fundo Municipal de Saúde de Agronômica	02 - Receitas de Impostos e Transf de Saúde	301	45	20/01/2016	DEPARTAMENTO DE POLÍCIA RODOVIARIA FEDERAL /SC	68,10	68,10	68,10	REFERENTE MULTA DE TRANSITO, VEÍCULO VOLKSWAGEM MODELO GOL TL MC, PLACAS OKF 6155, NO DIA 01/09/2015 ÀS 16:01:00, TRANSITAR EM VELOCIDADE SUPERIOR À MÁXIMA PERMITIDA EM ATÉ 20%. O VALOR SERÁ DESCONTADO NA FOLHA DE PAGAMENTO DA SEGUINTE FORMA: 02 x DE 34,05 EM 02/2016, DO SERVIDOR ANILTON TRIDAPALLI, CFE. AUTORIZAÇÃO EM ANEXO.
Fundo Municipal de Saúde de Agronômica	02 - Receitas de Impostos e Transf de Saúde	301	1133	16/11/2016	DEPARTAMENTO NACIONAL DE INFRA-ESTRUTURA DE TRANSP	68,10	68,10	68,10	REFERENTE MULTA DE TRANSITO, VEÍCULO VOLKSWAGEM MODELO GOL TL MC, PLACAS OKF 6155/SC, NO DIA 14/07/2016 ÀS 09:37:15, TRANSITAR EM VELOCIDADE SUPERIOR À MÁXIMA PERMITIDA EM ATÉ 20%. O VALOR SERÁ DESCONTADO NA FOLHA DE PAGAMENTO DA SEGUINTE FORMA: 01 x DE 68,10 EM 11/2016, DO SERVIDOR JEISON CLAUDINO DOS SANTOS, CFE. AUTORIZAÇÃO EM ANEXO.
Fundo Municipal de Saúde de Agronômica	02 - Receitas de Impostos e Transf de Saúde	301	460	02/05/2016	PREFEITURA MUNICIPAL DE LAGES	68,10	68,10	68,10	REFERENTE MULTA DE TRANSITO, VEÍCULO VOLKSWAGEM MODELO GOL TL MC, PLACAS OKF 6155/SC, NO DIA 25/02/2016 ÀS 11:18:19, TRANSITAR EM VELOCIDADE SUPERIOR À MÁXIMA PERMITIDA EM ATÉ 20%. O VALOR SERÁ DESCONTADO NA FOLHA DE PAGAMENTO DA SEGUINTE FORMA: 01 x DE 68,10 EM 07/2016, DO SERVIDOR JEISON CLAUDINO DOS SANTOS, CFE. AUTORIZAÇÃO EM ANEXO.
Fundo Municipal de Saúde de Agronômica	02 - Receitas de Impostos e Transf de Saúde	301	1150	16/11/2016	DEPARTAMENTO NACIONAL DE INFRA-ESTRUTURA DE TRANSP	68,10	68,10	68,10	REFERENTE MULTA DE TRANSITO, VEÍCULO VOLKSWAGEM MODELO GOL TL MC, PLACAS OKF 6155/SC, NO DIA 30/12/2015 ÀS 12:27:09, TRANSITAR EM VELOCIDADE SUPERIOR À MÁXIMA PERMITIDA EM ATÉ 20%. O VALOR SERÁ DESCONTADO NA FOLHA DE PAGAMENTO DA SEGUINTE FORMA: 01 x DE 68,10 EM 12/2016, DO SERVIDOR SILVIO





TRIBUNAL DE CONTAS DO ESTADO DE SANTA CATARINA  
DIRETORIA DE CONTROLE DOS MUNICÍPIOS – DMU

Unidade	Fonte de Recurso	Sub Função	Nº Empenho	Data Empenho	Credor	Valor Empenho (R\$)	Valor Liquidação (R\$)	Valor Pagamento (R\$)	Histórico
									DONIZETE ROSA, CFE. AUTORIZAÇÃO EM ANEXO.
Fundo Municipal de Saúde de Agronômica	02 - Receitas de Impostos e Transf de Saúde	301	23	18/01/2016	DEPARTAMENTO DE POLÍCIA RODOVIÁRIA FEDERAL /SC	102,15	102,15	102,15	REFERENTE MULTA DE TRANSITO, VEÍCULO VOLKSWAGEM MODELO GOL TL MC, PLACAS OKF 6215, NO DIA 15/09/2015 ÀS 15:49:00, TRANSITAR EM VELOCIDADE SUPERIOR À MÁXIMA PERMITIDA EM ATÉ 50%. O VALOR SERÁ DESCONTADO NA FOLHA DE PAGAMENTO DA SEGUINTE FORMA: 01 x DE 51,07 EM 02/2016 E 51,08 EM 03/2016, DO SERVIDOR VORLI DA SILVA, CFE. AUTORIZAÇÃO EM ANEXO.
Fundo Municipal de Saúde de Agronômica	02 - Receitas de Impostos e Transf de Saúde	301	94	27/01/2016	PREFEITURA MUNICIPAL DE LAGES	68,10	68,10	68,10	REFERENTE MULTA DE TRANSITO, VEÍCULO VOLKSWAGEM MODELO GOL TL MC, PLACAS OKF 6215/SC, NO DIA 03/12/2015 ÀS 10:59:28, TRANSITAR EM VELOCIDADE SUPERIOR À MÁXIMA PERMITIDA EM ATÉ 20%. O VALOR SERÁ DESCONTADO NA FOLHA DE PAGAMENTO DA SEGUINTE FORMA: 01 x DE 68,10 EM 03/2016, DO SERVIDOR VORLI DA SILVA, CFE. AUTORIZAÇÃO EM ANEXO.
Fundo Municipal de Saúde de Agronômica	02 - Receitas de Impostos e Transf de Saúde	301	443	28/04/2016	PREFEITURA MUNICIPAL DE LAGES	68,10	68,10	68,10	REFERENTE MULTA DE TRANSITO, VEÍCULO VOLKSWAGEM MODELO GOL TL MC, PLACAS OKF 6215/SC, NO DIA 14/01/2016 ÀS 09:00:00, TRANSITAR EM VELOCIDADE SUPERIOR À MÁXIMA PERMITIDA EM ATÉ 20%. O VALOR SERÁ DESCONTADO NA FOLHA DE PAGAMENTO DA SEGUINTE FORMA: 01 x DE 68,10 EM 03/2016, DO SERVIDOR maicon jahn, CFE. AUTORIZAÇÃO EM ANEXO.
Fundo Municipal de Saúde de Agronômica	02 - Receitas de Impostos e Transf de Saúde	301	1135	16/11/2016	DEPARTAMENTO NACIONAL DE INFRA-ESTRUTURA DE TRANSP	85,13	85,13	85,13	REFERENTE MULTA DE TRANSITO, VEÍCULO VOLKSWAGEM MODELO GOL TL MC, PLACAS OKF 6215/SC, NO DIA 17/11/2015 ÀS 05:50:22, TRANSITAR EM VELOCIDADE SUPERIOR À MÁXIMA PERMITIDA EM ATÉ 20%. O VALOR SERÁ DESCONTADO NA FOLHA DE PAGAMENTO DA SEGUINTE FORMA: 01 x DE 85,13 EM 11/2016, DO SERVIDOR VORLI DA SILVA, CFE. AUTORIZAÇÃO EM ANEXO.
Fundo Municipal de Saúde de Agronômica	02 - Receitas de Impostos e Transf de Saúde	301	93	27/01/2016	DEPARTAMENTO DE POLÍCIA RODOVIÁRIA FEDERAL /SC	68,10	68,10	68,10	REFERENTE MULTA DE TRANSITO, VEÍCULO VOLKSWAGEM MODELO GOL TL MC, PLACAS OKF 6215/SC, NO DIA 29/08/2015 ÀS 07:19:00, TRANSITAR EM VELOCIDADE SUPERIOR À MÁXIMA PERMITIDA EM ATÉ 20%. O VALOR SERÁ DESCONTADO NA FOLHA DE PAGAMENTO DA SEGUINTE FORMA: 02 x DE 34,05 EM 02/2016, DO SERVIDOR VORLI DA SILVA, CFE. AUTORIZAÇÃO EM ANEXO.
Fundo Municipal de Saúde de Agronômica	02 - Receitas de Impostos e Transf de Saúde	301	293	22/03/2016	DEPARTAMENTO DE POLÍCIA RODOVIÁRIA FEDERAL /SC	766,16	766,16	766,16	REFERENTE MULTA DE TRANSITO, VEÍCULO VOLKSWAGEM MODELO GOL TL MC, PLACAS OKF 6235, NO DIA 02/09/2015 ÀS 15:47:00, ULTRAPASSAR PELA CONTRAMÃO LINHA DE DIVISÃO DE FLUXO OPOSTO, CONTINUA AMARELA. O VALOR SERÁ DESCONTADO NA FOLHA DE PAGAMENTO DA SEGUINTE FORMA: 10 x DE 76,61 EM 04/2016, DO SERVIDOR JOÃO DELA JUSTINA, CFE. AUTORIZAÇÃO EM ANEXO.
Fundo Municipal de Saúde de Agronômica	02 - Receitas de Impostos e Transf de Saúde	301	789	27/07/2016	SETERB - BLUMENAU	68,10	68,10	68,10	REFERENTE MULTA DE TRANSITO, VEÍCULO VOLKSWAGEM MODELO GOL TL MC, PLACAS OKF 6235, NO DIA 06/06/2016 ÀS 09:00:00, MULTA POR NÃO IDENTIFICAÇÃO DO INFRATOR, IMPOSTA A PESSOA JURÍDICA. VALOR SERÁ DESCONTADO NA FOLHA DE PAGAMENTO DA SEGUINTE FORMA: 01 x DE 68,10 EM 08/2016, DO SERVIDOR JOÃO DELA JUSTINA, CFE. AUTORIZAÇÃO EM ANEXO.



TRIBUNAL DE CONTAS DO ESTADO DE SANTA CATARINA  
DIRETORIA DE CONTROLE DOS MUNICÍPIOS – DMU

Unidade	Fonte de Recurso	Sub Função	Nº Empenho	Data Empenho	Credor	Valor Empenho (R\$)	Valor Liquidação (R\$)	Valor Pagamento (R\$)	Histórico
Fundo Municipal de Saúde de Agronômica	02 - Receitas de Impostos e Transf de impostos: Saúde	301	22	18/01/2016	DEPARTAMENTO DE POLÍCIA RODOVIÁRIA FEDERAL /SC	68,10	68,10	68,10	REFERENTE MULTA DE TRANSITO, VEÍCULO VOLKSWAGEM MODELO GOL TL MC, PLACAS OKF 6235, NO DIA 21/09/2015 ÀS 10:48:00, TRANSITAR EM VELOCIDADE SUPERIOR À MÁXIMA PERMITIDA EM ATÉ 20%. O VALOR SERÁ DESCONTADO NA FOLHA DE PAGAMENTO DA SEGUINTE FORMA: 01 x DE 68,10 EM 02/2016, DO SERVIDOR MAICON JAHN, CFE. AUTORIZAÇÃO EM ANEXO.
Fundo Municipal de Saúde de Agronômica	02 - Receitas de Impostos e Transf de impostos: Saúde	301	731	11/07/2016	SETERB - BLUMENAU	68,10	68,10	68,10	REFERENTE MULTA DE TRANSITO, VEÍCULO VOLKSWAGEM MODELO GOL TL MC, PLACAS OKF 6235, NO DIA 29/04/2016 ÀS 09:09:33, TRANSITAR EM VELOCIDADE SUPERIOR A MÁXIMA PERMITIDA EM ATÉ 20%. VALOR SERÁ DESCONTADO NA FOLHA DE PAGAMENTO DA SEGUINTE FORMA: 01 x DE 68,10 EM 08/2016, DO SERVIDOR JOÃO DELA JUSTINA, CFE. AUTORIZAÇÃO EM ANEXO.
Fundo Municipal de Saúde de Agronômica	02 - Receitas de Impostos e Transf de impostos: Saúde	301	317	31/03/2016	DEPARTAMENTO NACIONAL DE INFRA-ESTRUTURA DE TRANSP	68,10	68,10	68,10	REFERENTE MULTA DE TRANSITO, VEÍCULO VOLKSWAGEM MODELO GOL TL MC, PLACAS OKF 6235/SC, NO DIA 06/01/2016 ÀS 15:06:31, TRANSITAR EM VELOCIDADE SUPERIOR À MÁXIMA PERMITIDA EM ATÉ 20%. O VALOR SERÁ DESCONTADO NA FOLHA DE PAGAMENTO DA SEGUINTE FORMA: 01 x DE 68,10 EM 05/2016, DO SERVIDOR JOÃO DELA JUSTINA, CFE. AUTORIZAÇÃO EM ANEXO.
Fundo Municipal de Saúde de Agronômica	02 - Receitas de Impostos e Transf de impostos: Saúde	301	1159	21/11/2016	DEPARTAMENTO NACIONAL DE INFRA-ESTRUTURA DE TRANSP	68,10	68,10	68,10	REFERENTE MULTA DE TRANSITO, VEÍCULO VOLKSWAGEM MODELO GOL TL MC, PLACAS OKF 6235/SC, NO DIA 23/11/2015 ÀS 09:13:44, TRANSITAR EM VELOCIDADE SUPERIOR À MÁXIMA PERMITIDA EM ATÉ 20%. O VALOR SERÁ DESCONTADO NA FOLHA DE PAGAMENTO DA SEGUINTE FORMA: 01 x DE 68,10 EM 11/2016, DO SERVIDOR JOÃO DELA JUSTINA, CFE. AUTORIZAÇÃO EM ANEXO.
Fundo Municipal de Saúde de Agronômica	02 - Receitas de Impostos e Transf de impostos: Saúde	301	1160	21/11/2016	DEPARTAMENTO NACIONAL DE INFRA-ESTRUTURA DE TRANSP	68,10	68,10	68,10	REFERENTE MULTA DE TRANSITO, VEÍCULO VOLKSWAGEM MODELO GOL TL MC, PLACAS OKF 6235/SC, NO DIA 24/11/2015 ÀS 16:49:25, TRANSITAR EM VELOCIDADE SUPERIOR À MÁXIMA PERMITIDA EM ATÉ 20%. O VALOR SERÁ DESCONTADO NA FOLHA DE PAGAMENTO DA SEGUINTE FORMA: 01 x DE 68,10 EM 11/2016, DO SERVIDOR JOÃO DELA JUSTINA, CFE. AUTORIZAÇÃO EM ANEXO.
Fundo Municipal de Saúde de Agronômica	02 - Receitas de Impostos e Transf de impostos: Saúde	301	123	02/02/2016	DEPARTAMENTO NACIONAL DE INFRA-ESTRUTURA DE TRANSP	68,10	68,10	68,10	REFERENTE MULTA DE TRANSITO, VEÍCULO VOLKSWAGEM MODELO GOL TL MC, PLACAS OKF 6235/SC, NO DIA 25/08/2014 ÀS 12:22:22, TRANSITAR EM VELOCIDADE SUPERIOR À MÁXIMA PERMITIDA EM ATÉ 20%. O VALOR SERÁ DESCONTADO NA FOLHA DE PAGAMENTO DA SEGUINTE FORMA: 01 x DE 68,10 EM 03/2016, DO SERVIDOR ANILTON TRIDAPALII, CFE. AUTORIZAÇÃO EM ANEXO.
<b>TOTAL</b>						<b>3.034,79</b>	<b>3.034,79</b>	<b>3.034,79</b>	


**Despesas com Recursos de Convênios e/ou Receitas Vinculadas destinadas à Educação Infantil:**

Fonte de Recurso	Ano	Sub Função	Valor Empenho (R\$)	Valor Liquidação (R\$)	Valor Pagamento (R\$)
32 - Transferências de Convênios – União/Educação	2016	365	380.740,88	380.740,88	380.740,88
<b>TOTAIS</b>			<b>380.740,88</b>	<b>380.740,88</b>	<b>380.740,88</b>

**Despesas com Recursos de Convênios e/ou Receitas Vinculadas destinadas ao Ensino Fundamental:**

Fonte de Recurso	Ano	Sub Função	Valor Empenho (R\$)	Valor Liquidação (R\$)	Valor Pagamento (R\$)
36 - Salário-Educação	2016	361	135.823,98	135.823,98	135.823,98
37 - Outras Transferências do Fundo Nacional de Desenvolvimento da Educação – FNDE (não repassadas por meio de convênios)	2016	361	41.165,07	41.165,07	41.165,07
62 - Transferências de Convênios – Estado/Educação	2016	361	190.736,52	190.736,52	190.736,52
<b>TOTAL</b>			<b>367.725,57</b>	<b>367.725,57</b>	<b>367.725,57</b>

**Despesas excluídas por não serem consideradas como de manutenção e Desenvolvimento do Ensino Fundamental:**

Unidade	Fonte de Recurso	Sub Função	Nº Empenho	Data Empenho	Credor	Valor Empenho (R\$)	Valor Liquidação (R\$)	Valor Pagamento (R\$)	Histórico
Prefeitura Municipal de Agronômica	01 - Receitas de Impostos e Transf de Impostos: Educação	361	2900	03/08/2016	SUPERMERCADO ZÉ MERINI LTDA-ME	43,75	43,75	43,75	AQUISIÇÃO DE GENEROS DE ALIMENTAÇÃO PARA A E.M. ALTO MOSQUITINHO. (Licitação Nº : 40/2015-PR)
Prefeitura Municipal de Agronômica	01 - Receitas de Impostos e Transf de Impostos: Educação	361	645	01/03/2016	SUPERMERCADO ZÉ MERINI LTDA-ME	43,75	43,75	43,75	AQUISIÇÃO DE GENEROS DE ALIMENTAÇÃO PARA A E.M. CABECEIRA RIBEIRÃO AREIAS. (Licitação Nº : 40/2015-PR)
Prefeitura Municipal de Agronômica	01 - Receitas de Impostos e Transf de Impostos: Educação	361	1787	19/05/2016	SUPERMERCADO ZÉ MERINI LTDA-ME	52,50	52,50	52,50	AQUISIÇÃO DE GENEROS DE ALIMENTAÇÃO PARA A E.M. CABECEIRA RIBEIRÃO AREIAS. (Licitação Nº : 40/2015-PR)
Prefeitura Municipal de Agronômica	01 - Receitas de Impostos e Transf de Impostos: Educação	361	4322	23/11/2016	SUPERMERCADO ZÉ MERINI LTDA-ME	17,50	17,50	17,50	AQUISIÇÃO DE GENEROS DE ALIMENTAÇÃO PARA A E.M. CABECEIRA RIBEIRÃO AREIAS. (Licitação Nº : 40/2015-PR)
Prefeitura Municipal de Agronômica	01 - Receitas de Impostos e Transf de Impostos: Educação	361	1003	28/03/2016	SUPERMERCADO ZÉ MERINI LTDA-ME	43,75	43,75	43,75	AQUISIÇÃO DE GENEROS DE ALIMENTAÇÃO PARA E.M. CABECEIRA RIBEIRÃO AREIAS. (Licitação Nº : 40/2015-PR)
<b>TOTAL</b>						<b>201,25</b>	<b>201,25</b>	<b>201,25</b>	



### Cálculo Detalhado do Resultado Financeiro por especificações de Fonte de Recurso

A - RECURSOS VINCULADOS											
FR	DISPONIBILIDADE DE CAIXA BRUTA (A)	OBRIGAÇÕES FINANCEIRAS (B)			DISPONIBILIDADE DE CAIXA LÍQUIDA / INSUFICIÊNCIA FINANCEIRA (A - B)						SUPERÁVIT/ DÉFICIT
	VALOR REGISTRADO	DEPÓSITOS E OUTRAS OBRIGAÇÕES	RESTOS A PAGAR PROCESSADOS	RESTOS A PAGAR NÃO PROCESSADOS	AJUSTE QUADRO 42 - DESPESAS NÃO EMPENHADAS/CANCELADAS	AJUSTES	COM RPPS	DO RPPS	AJUSTE RPPS	EXCLUÍDO RPPS	
00	0,00	0,00	0,00	0,00	0,00	0,00	0,00	0,00	0,00	0,00	SUPERAVIT
01	192.446,50	6.399,50	186.047,00	0,00	0,00	0,00	0,00	0,00	0,00	0,00	SUPERAVIT
02	46.839,10	8.694,79	37.364,12	0,00	0,00	0,00	780,19	0,00	0,00	780,19	SUPERAVIT
03	0,00	0,00	0,00	0,00	0,00	0,00	0,00	0,00	0,00	0,00	SUPERAVIT
04	0,00	0,00	0,00	0,00	0,00	0,00	0,00	0,00	0,00	0,00	SUPERAVIT
05	0,00	0,00	0,00	0,00	0,00	0,00	0,00	0,00	0,00	0,00	SUPERAVIT
06	10.791,46	0,00	0,00	0,00	0,00	0,00	10.791,46	0,00	0,00	10.791,46	SUPERAVIT
07	6.108,52	0,00	0,00	0,00	0,00	0,00	6.108,52	0,00	0,00	6.108,52	SUPERAVIT
08	3.919,10	0,00	0,00	0,00	0,00	0,00	3.919,10	0,00	0,00	3.919,10	SUPERAVIT
09	0,00	0,00	0,00	0,00	0,00	0,00	0,00	0,00	0,00	0,00	SUPERAVIT
10	31.372,86	0,00	0,00	0,00	0,00	0,00	31.372,86	0,00	0,00	31.372,86	SUPERAVIT
11	24.430,52	0,00	0,00	0,00	0,00	0,00	24.430,52	0,00	0,00	24.430,52	SUPERAVIT
12	0,00	0,00	0,00	0,00	0,00	0,00	0,00	0,00	0,00	0,00	SUPERAVIT
18	79.130,69	14.619,26	33.259,65	0,00	0,00	0,00	31.251,78	0,00	0,00	31.251,78	SUPERAVIT
19	18.932,72	0,00	0,00	0,00	0,00	0,00	18.932,72	0,00	0,00	18.932,72	SUPERAVIT
31	38.747,03	0,00	0,00	0,00	0,00	0,00	38.747,03	0,00	0,00	38.747,03	SUPERAVIT
32	23.884,28	0,00	0,00	0,00	0,00	0,00	23.884,28	0,00	0,00	23.884,28	SUPERAVIT
33	0,00	0,00	0,00	0,00	0,00	0,00	0,00	0,00	0,00	0,00	SUPERAVIT
34	385.803,01	0,00	186.775,00	0,00	0,00	0,00	199.028,01	0,00	0,00	199.028,01	SUPERAVIT
35	56.661,66	0,00	0,00	0,00	0,00	0,00	56.661,66	0,00	0,00	56.661,66	SUPERAVIT
36	147.120,56	0,00	0,00	0,00	0,00	0,00	147.120,56	0,00	0,00	147.120,56	SUPERAVIT



TRIBUNAL DE CONTAS DO ESTADO DE SANTA CATARINA  
DIRETORIA DE CONTROLE DOS MUNICÍPIOS – DMU

37	85.439,87	77,85	0,00	0,00	0,00	0,00	85.362,02	0,00	0,00	85.362,02	SUPERAVIT
38	159.472,36	4.512,24	5.084,12	0,00	0,00	0,00	149.876,00	0,00	0,00	149.876,00	SUPERAVIT
39	0,00	0,00	0,00	0,00	0,00	0,00	0,00	0,00	0,00	0,00	SUPERAVIT
40	0,00	0,00	0,00	0,00	0,00	0,00	0,00	0,00	0,00	0,00	SUPERAVIT
41	0,00	0,00	0,00	0,00	0,00	0,00	0,00	0,00	0,00	0,00	SUPERAVIT
42	0,00	0,00	0,00	0,00	0,00	0,00	0,00	0,00	0,00	0,00	SUPERAVIT
61	0,00	0,00	0,00	0,00	0,00	0,00	0,00	0,00	0,00	0,00	SUPERAVIT
62	28.271,52	0,00	0,00	0,00	0,00	0,00	28.271,52	0,00	0,00	28.271,52	SUPERAVIT
63	264,19	0,00	0,00	0,00	0,00	0,00	264,19	0,00	0,00	264,19	SUPERAVIT
64	0,00	0,00	0,00	0,00	0,00	0,00	0,00	0,00	0,00	0,00	SUPERAVIT
65	0,00	0,00	0,00	0,00	0,00	0,00	0,00	0,00	0,00	0,00	SUPERAVIT
66	0,00	0,00	0,00	0,00	0,00	0,00	0,00	0,00	0,00	0,00	SUPERAVIT
67	0,00	0,00	0,00	0,00	0,00	0,00	0,00	0,00	0,00	0,00	SUPERAVIT
68	0,00	0,00	0,00	0,00	0,00	0,00	0,00	0,00	0,00	0,00	SUPERAVIT
80	0,00	0,00	0,00	0,00	0,00	0,00	0,00	0,00	0,00	0,00	SUPERAVIT
81	0,00	0,00	0,00	0,00	0,00	0,00	0,00	0,00	0,00	0,00	SUPERAVIT
82	0,00	0,00	0,00	0,00	0,00	0,00	0,00	0,00	0,00	0,00	SUPERAVIT
83	0,00	0,00	0,00	0,00	0,00	0,00	0,00	0,00	0,00	0,00	SUPERAVIT
84	0,00	0,00	0,00	0,00	0,00	0,00	0,00	0,00	0,00	0,00	SUPERAVIT
85	0,00	0,00	0,00	0,00	0,00	0,00	0,00	0,00	0,00	0,00	SUPERAVIT
86	0,00	0,00	0,00	0,00	0,00	0,00	0,00	0,00	0,00	0,00	SUPERAVIT
87	0,00	0,00	0,00	0,00	0,00	0,00	0,00	0,00	0,00	0,00	SUPERAVIT
88	0,00	0,00	0,00	0,00	0,00	0,00	0,00	0,00	0,00	0,00	SUPERAVIT
89	54.918,92	0,00	0,00	0,00	0,00	0,00	54.918,92	0,00	0,00	54.918,92	SUPERAVIT
93	0,00	0,00	0,00	0,00	0,00	0,00	0,00	0,00	0,00	0,00	SUPERAVIT
95	0,00	0,00	0,00	0,00	0,00	0,00	0,00	0,00	0,00	0,00	SUPERAVIT



T.	1.394.554,87	34.303,64	448.529,89	0,00	0,00	0,00	911.721,34	0,00	0,00	911.721,34
----	--------------	-----------	------------	------	------	------	------------	------	------	------------

B RECURSOS ORDINÁRIOS								
FR	DISPONIBILIDADE DE CAIXA BRUTA (A)	OBRIGAÇÕES FINANCEIRAS (B)			DISPONIBILIDADE DE CAIXA LÍQUIDA / INSUFICIÊNCIA FINANCEIRA (A - B)			SUPERÁVIT/DÉFICIT
	VALOR REGISTRADO	DEPÓSITOS E OUTRAS OBRIGAÇÕES	RESTOS A PAGAR PROCESSADOS	RESTOS A PAGAR NÃO PROCESSADOS	AJUSTE QUADRO 42 - DESPESAS NÃO EMPENHADAS/CANCELADAS	AJUSTES	DISPONIBILIDADE DE CAIXA AJUSTADA	
0	519.753,44	16.788,91	54.355,09	0,00	0,00	0,00	448.609,44	SUPERAVIT
T.	519.753,44	16.788,91	54.355,09	0,00	0,00	0,00	448.609,44	

<sup>i</sup> Manual de Contabilidade Aplicada ao Setor Público 6ª edição, p. 119.

<sup>ii</sup> idem

### Cálculo Detalhado por Fonte de Recursos da apuração do cumprimento do art. 42 da LRF:

RECURSOS VINCULADOS													
FR	VALOR REGISTRADO	A - DISPONIBILIDADE DE CAIXA BRUTA*	B - OBRIGAÇÕES FINANCEIRAS						AJUSTES	DISPONIBILIDADE DE CAIXA LÍQUIDA/INSUFICIÊNCIA FINANCEIRA (A - B +/- AJUSTES)	CUMPRIU/DESCUMPRIU		
			DEPÓSITOS E OUTRAS OBRIGAÇÕES			RESTOS A PAGAR PROCESSADOS		RESTOS A PAGAR NÃO DE PROCESSADOS EXERCÍCIOS ANTERIORES					
			DE ANTERIORES	EXERCÍCIOS ATÉ O 1º QUADRIMESTRE	2º E 3º QUADRIMESTRES	NÃO EMPENHADAS	INSCRITAS EM RP NÃO PROCESSADAS	EMPENHADAS E CANCELADAS					
0	0,00	0,00	0,00	0,00	0,00	0,00	0,00	0,00	0,00	0,00	CUMPRIU		
1	192.446,50	6.399,50	168.750,00	17.297,00	0,00	0,00	0,00	0,00	0,00	0,00	CUMPRIU		
2	46.839,10	8.694,79	0,00	37.364,12	0,00	0,00	0,00	0,00	0,00	780,19	CUMPRIU		



TRIBUNAL DE CONTAS DO ESTADO DE SANTA CATARINA  
DIRETORIA DE CONTROLE DOS MUNICÍPIOS – DMU

3	0,00	0,00	0,00	0,00	0,00	0,00	0,00	0,00	0,00	0,00	0,00	CUMPRIU
4	0,00	0,00	0,00	0,00	0,00	0,00	0,00	0,00	0,00	0,00	0,00	CUMPRIU
5	0,00	0,00	0,00	0,00	0,00	0,00	0,00	0,00	0,00	0,00	0,00	CUMPRIU
6	10.791,46	0,00	0,00	0,00	0,00	0,00	0,00	0,00	0,00	0,00	10.791,46	CUMPRIU
7	6.108,52	0,00	0,00	0,00	0,00	0,00	0,00	0,00	0,00	0,00	6.108,52	CUMPRIU
8	3.919,10	0,00	0,00	0,00	0,00	0,00	0,00	0,00	0,00	0,00	3.919,10	CUMPRIU
9	0,00	0,00	0,00	0,00	0,00	0,00	0,00	0,00	0,00	0,00	0,00	CUMPRIU
10	31.372,86	0,00	0,00	0,00	0,00	0,00	0,00	0,00	0,00	0,00	31.372,86	CUMPRIU
11	24.430,52	0,00	0,00	0,00	0,00	0,00	0,00	0,00	0,00	0,00	24.430,52	CUMPRIU
12	0,00	0,00	0,00	0,00	0,00	0,00	0,00	0,00	0,00	0,00	0,00	CUMPRIU
18	79.130,69	14.619,26	0,00	33.259,65	0,00	0,00	0,00	0,00	0,00	0,00	31.251,78	CUMPRIU
19	18.932,72	0,00	0,00	0,00	0,00	0,00	0,00	0,00	0,00	0,00	18.932,72	CUMPRIU
31	38.747,03	0,00	0,00	0,00	0,00	0,00	0,00	0,00	0,00	0,00	38.747,03	CUMPRIU
32	23.884,28	0,00	0,00	0,00	0,00	0,00	0,00	0,00	0,00	0,00	23.884,28	CUMPRIU
33	0,00	0,00	0,00	0,00	0,00	0,00	0,00	0,00	0,00	0,00	0,00	CUMPRIU
34	385.803,01	0,00	0,00	186.775,00	0,00	0,00	0,00	0,00	0,00	0,00	199.028,01	CUMPRIU
35	56.661,66	0,00	0,00	0,00	0,00	0,00	0,00	0,00	0,00	0,00	56.661,66	CUMPRIU
36	147.120,56	0,00	0,00	0,00	0,00	0,00	0,00	0,00	0,00	0,00	147.120,56	CUMPRIU
37	85.439,87	77,85	0,00	0,00	0,00	0,00	0,00	0,00	0,00	0,00	85.362,02	CUMPRIU
38	159.472,36	4.512,24	0,00	5.084,12	0,00	0,00	0,00	0,00	0,00	0,00	149.876,00	CUMPRIU
39	0,00	0,00	0,00	0,00	0,00	0,00	0,00	0,00	0,00	0,00	0,00	CUMPRIU
40	0,00	0,00	0,00	0,00	0,00	0,00	0,00	0,00	0,00	0,00	0,00	CUMPRIU
41	0,00	0,00	0,00	0,00	0,00	0,00	0,00	0,00	0,00	0,00	0,00	CUMPRIU
42	0,00	0,00	0,00	0,00	0,00	0,00	0,00	0,00	0,00	0,00	0,00	CUMPRIU
61	0,00	0,00	0,00	0,00	0,00	0,00	0,00	0,00	0,00	0,00	0,00	CUMPRIU
62	28.271,52	0,00	0,00	0,00	0,00	0,00	0,00	0,00	0,00	0,00	28.271,52	CUMPRIU



TRIBUNAL DE CONTAS DO ESTADO DE SANTA CATARINA  
DIRETORIA DE CONTROLE DOS MUNICÍPIOS – DMU

63	264,19	0,00	0,00	0,00	0,00	0,00	0,00	0,00	0,00	264,19	CUMPRIU
64	0,00	0,00	0,00	0,00	0,00	0,00	0,00	0,00	0,00	0,00	CUMPRIU
65	0,00	0,00	0,00	0,00	0,00	0,00	0,00	0,00	0,00	0,00	CUMPRIU
66	0,00	0,00	0,00	0,00	0,00	0,00	0,00	0,00	0,00	0,00	CUMPRIU
67	0,00	0,00	0,00	0,00	0,00	0,00	0,00	0,00	0,00	0,00	CUMPRIU
68	0,00	0,00	0,00	0,00	0,00	0,00	0,00	0,00	0,00	0,00	CUMPRIU
80	0,00	0,00	0,00	0,00	0,00	0,00	0,00	0,00	0,00	0,00	CUMPRIU
81	0,00	0,00	0,00	0,00	0,00	0,00	0,00	0,00	0,00	0,00	CUMPRIU
82	0,00	0,00	0,00	0,00	0,00	0,00	0,00	0,00	0,00	0,00	CUMPRIU
83	0,00	0,00	0,00	0,00	0,00	0,00	0,00	0,00	0,00	0,00	CUMPRIU
84	0,00	0,00	0,00	0,00	0,00	0,00	0,00	0,00	0,00	0,00	CUMPRIU
85	0,00	0,00	0,00	0,00	0,00	0,00	0,00	0,00	0,00	0,00	CUMPRIU
86	0,00	0,00	0,00	0,00	0,00	0,00	0,00	0,00	0,00	0,00	CUMPRIU
87	0,00	0,00	0,00	0,00	0,00	0,00	0,00	0,00	0,00	0,00	CUMPRIU
88	0,00	0,00	0,00	0,00	0,00	0,00	0,00	0,00	0,00	0,00	CUMPRIU
89	54.918,92	0,00	0,00	0,00	0,00	0,00	0,00	0,00	0,00	54.918,92	CUMPRIU
93	0,00	0,00	0,00	0,00	0,00	0,00	0,00	0,00	0,00	0,00	CUMPRIU
95	0,00	0,00	0,00	0,00	0,00	0,00	0,00	0,00	0,00	0,00	CUMPRIU
<b>SOMATÓRIO DAS FONTES DE RECURSOS VINCULADOS COM INSUFICIÊNCIA FINANCEIRA</b>										<b>0,00</b>	
<b>RECURSOS ORDINÁRIOS</b>											
A -DISPONIBILIDADE DE CAIXA BRUTA*	B - OBRIGAÇÕES FINANCEIRAS					AJUSTES	DISPONIBILIDADE DE CAIXA LÍQUIDA/INSUFICIÊNCIA FINANCEIRA (A - B +/- AJUSTES)	CUMPRIU/DESCUMPRIU			
	DEPÓSITOS	E	RESTOS A PAGAR PROCESSADOS	RESTOS A PAGAR NÃO PROCESSADOS	NÃO DE				DESPESAS LIQUIDADAS EM 2016		





TRIBUNAL DE CONTAS DO ESTADO DE SANTA CATARINA  
DIRETORIA DE CONTROLE DOS MUNICÍPIOS – DMU

FR	VALOR REGISTRADO	OUTRAS OBRIGAÇÕES	DE EXERCÍCIOS ANTERIORES ATÉ O 1º QUADRIMESTRE	EXERCÍCIOS ANTERIORES			NÃO EMPENHADAS	Inscritas em RP Não PROCESSADOS	EMPENHADAS E CANCELADAS			
				2º QUADRIMESTRES	E	3º						
0	519.753,44	16.788,91	0,00	54.355,09	0,00	0,00	0,00	0,00	0,00	0,00	448.609,44	<b>CUMPRIU</b>