

TRIBUNAL  
DE CONTAS  
DE SANTA  
CATARINA

## PRESTAÇÃO DE CONTAS DO PREFEITO EXERCÍCIO DE 2011



### Município de Alfredo Wagner

**Data de Fundação** – 29/12/1961

**População:** 9.453 habitantes (IBGE - 2011)

**PIB:** 170,04 (em milhões)  
(IBGE - 2009)





## SUMÁRIO

INTRODUÇÃO .....	3
2. CARACTERIZAÇÃO DO MUNICÍPIO .....	4
3. ANÁLISE DA GESTÃO ORÇAMENTÁRIA .....	6
3.1. Apuração do resultado orçamentário.....	6
3.2. Análise do resultado orçamentário .....	8
3.3. Análise das receitas e despesas orçamentárias .....	9
4. ANÁLISE DA GESTÃO PATRIMONIAL E FINANCEIRA .....	16
4.1. Situação Patrimonial .....	16
4.2. Análise do resultado financeiro.....	17
4.3. Análise da evolução patrimonial e financeira .....	18
5. ANÁLISE DO CUMPRIMENTO DE LIMITES.....	22
5.1. Saúde.....	22
5.2. Ensino .....	24
5.2.1. Limite de 25% das receitas de impostos e transferências.....	24
5.2.2. FUNDEB.....	25
5.3. Limites de gastos com pessoal (LRF).....	29
5.3.1. Limite máximo para os gastos com pessoal do Município .....	29
5.3.2. Limite máximo para os gastos com pessoal do Poder Executivo .....	30
5.3.3. Limite máximo para os gastos com pessoal do Poder Legislativo .....	32
6. DO CONTROLE INTERNO.....	33
7. DO FUNDO MUNICIPAL DOS DIREITOS DA CRIANÇA E DO ADOLESCENTE - FIA.....	35
8. DO CUMPRIMENTO DA LEI COMPLEMENTAR N° 131/2009 E DO DECRETO FEDERAL N° 7.185/2010 .....	37
9. RESTRIÇÕES APURADAS .....	40
10. SÍNTESE DO EXERCÍCIO DE 2011 .....	42
CONCLUSÃO .....	43
ANEXO .....	45
APÊNDICE.....	46

<b>PROCESSO</b>	<b>PCP 12/00141730</b>
<b>UNIDADE</b>	Município de <b>Alfredo Wagner</b>
<b>RESPONSÁVEL</b>	Sr. Nivaldo Wessler - Prefeito Municipal
<b>ASSUNTO</b>	Prestação de Contas do Prefeito referente ao ano de 2011
<b>RELATÓRIO N°</b>	2.180/2012

## INTRODUÇÃO

O Tribunal de Contas de Santa Catarina, no uso de suas competências para a efetivação do controle externo consoante disposto no artigo 31, § 1º, da Constituição Federal e dando cumprimento às atribuições assentes nos artigos 113 da Constituição Estadual e 50 e 54 da Lei Complementar nº 202/2000, procedeu ao exame das Contas apresentadas pelo Município de Alfredo Wagner, relativas ao exercício de 2011.

O presente Relatório abrange a análise do Balanço Anual do exercício financeiro de 2011 e as informações dos registros contábeis e de execução orçamentária enviadas por meio eletrônico, buscando evidenciar os resultados alcançados pela Administração Municipal, em atendimento às disposições dos artigos 20 a 26 da Resolução nº TC-16/94 e artigo 22 da Instrução Normativa nº TC-02/2001, bem como o artigo 3º, I da Instrução Normativa nº TC-04/2004.

A referida análise deu-se basicamente na situação Patrimonial, Financeira e na Execução Orçamentária do Município, não envolvendo o exame de legalidade e legitimidade dos atos de gestão, o resultado de eventuais auditorias oriundas de denúncias, representações e outras, que devem integrar processos específicos, a serem submetidos à apreciação deste Tribunal de Contas.

No que tange a análise da situação Patrimonial e Financeira foram abordados aspectos sobre a composição do Balanço, apuração do resultado financeiro e de quocientes patrimoniais e financeiros para auxiliar a análise dos resultados ao longo dos últimos cinco exercícios.

Registre-se que a média regional indicada no presente relatório corresponde à respectiva Associação de Municípios que abrange Alfredo Wagner, sendo que as médias apresentadas foram geradas em 04/09/2012.

Com referência a análise da Gestão Orçamentária tomou-se por base os instrumentos legais do processo orçamentário, a execução do orçamento de



forma consolidada a apuração e a evolução do resultado orçamentário, atentando-se para o cumprimento dos limites constitucionais e legais estabelecidos no ordenamento jurídico vigente.

## 2. CARACTERIZAÇÃO DO MUNICÍPIO<sup>1</sup>

As primeiras tentativas de colonização de Alfredo Wagner foram feitas por 19 soldados, nas proximidades do Morro do Trombudo. A empreitada, porém, não teve êxito devido à neve abundante e às chuvas que por três anos assolaram a região. Augusto Lima, em 1893, estabeleceu-se na barra dos rios Adaga e Caeté, acompanhado de alguns colonos. O local passou a se chamar Barracão o primeiro nome de Alfredo Wagner. O nome atual é uma homenagem a um dos homens que mais trabalhou pela emancipação político-administrativa do município, desmembrado de Bom Retiro.

O Município de Alfredo Wagner tem uma população estimada em 9.453<sup>2</sup> habitantes e Índice de Desenvolvimento Humano de 0,78<sup>3</sup>. O Produto Interno Bruto alcançava o valor de R\$ 170.042.236,00<sup>4</sup>, revelando um PIB per capita à época de R\$ 16.550,73, considerando uma população estimada em 2009 de 10.274 habitantes.

---

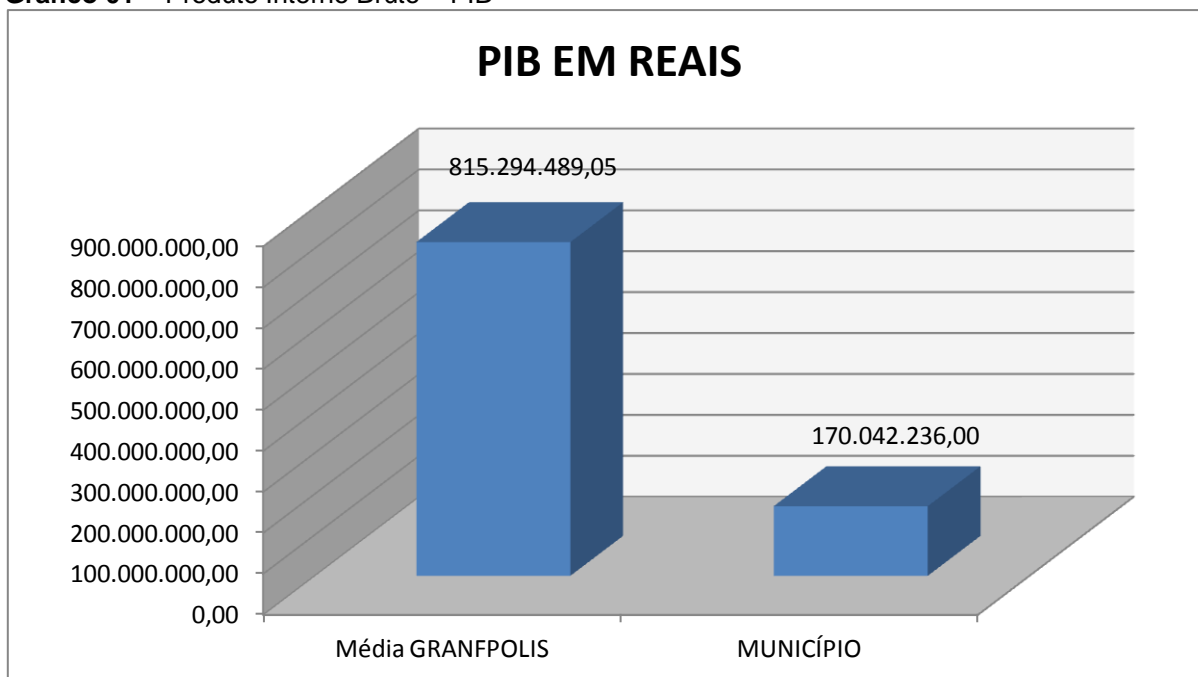
<sup>1</sup> Disponível em: [www.sc.gov.br/portalturismo](http://www.sc.gov.br/portalturismo)

<sup>2</sup> IBGE - 2011

<sup>3</sup> PNUD - 2000

<sup>4</sup> Produto Interno Bruto dos Municípios – IBGE/2009

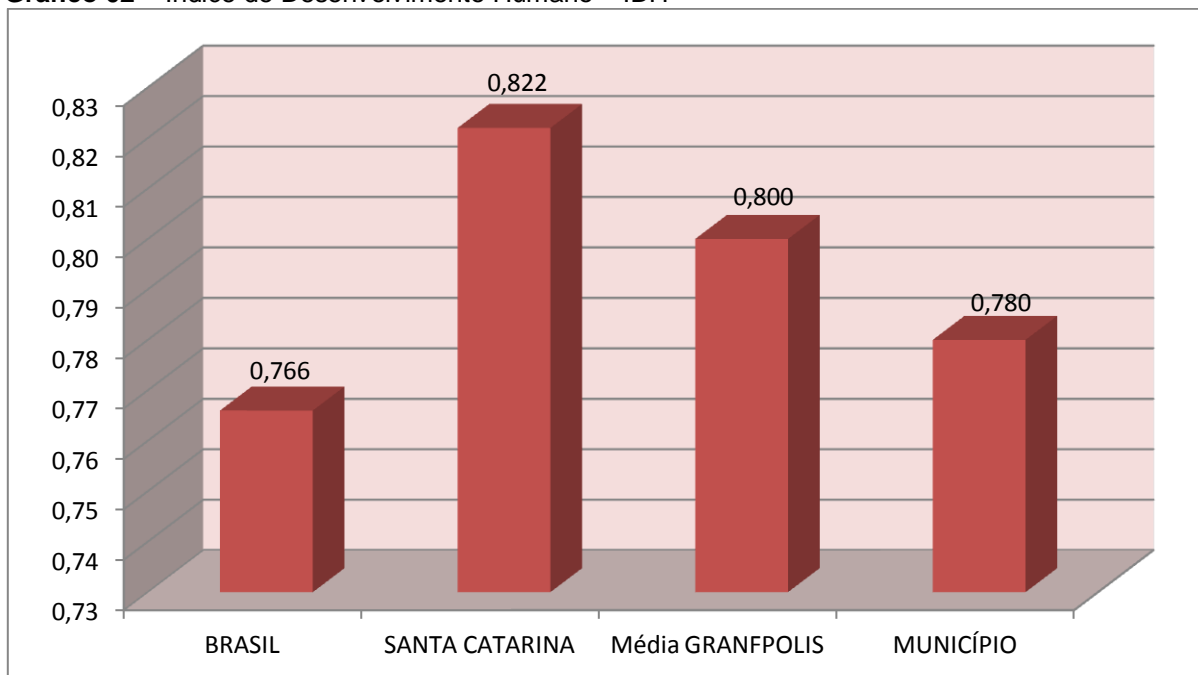
**Gráfico 01 – Produto Interno Bruto – PIB**



Fonte: IBGE – 2009

No tocante ao desenvolvimento econômico e social mensurado pelo IDH/PNUD/2000, o Município de Alfredo Wagner encontra-se na seguinte situação:

**Gráfico 02 – Índice de Desenvolvimento Humano – IDH**



Fonte: PNUD – 2000

### 3. ANÁLISE DA GESTÃO ORÇAMENTÁRIA

A análise da gestão orçamentária envolve os seguintes aspectos: demonstração da apuração do resultado orçamentário do presente exercício, com a demonstração dos valores previstos ou autorizados pelo Poder Legislativo; apurando-se quocientes que demonstram a evolução relativa do resultado da execução orçamentária do Município; a demonstração da execução das receitas e despesas, cotejando-as com os valores orçados, bem como a evolução do esforço tributário, IPTU per capita e o esforço de cobrança da dívida ativa. Por fim, apura-se o total da receita com impostos (incluídas as transferências de impostos) e a receita corrente líquida.

Segue abaixo os instrumentos de planejamento aplicáveis ao exercício em análise, as datas das audiências públicas realizadas e o valor da receita e despesa inicialmente orçadas:

**Quadro 01** – Leis Orçamentárias

LEIS		DATA DAS AUDIÊNCIAS	RECEITA ESTIMADA	16.107.652,00
PPA	20/2009	25/08/2009		
LDO	812/2010	28/09/2010	DESPESA FIXADA	16.107.652,00
LOA	815/2010	10/11/2010		

#### 3.1. Apuração do resultado orçamentário

O confronto entre a receita arrecadada e a despesa realizada, resultou no Superávit de execução orçamentária da ordem de **R\$ 292.357,05**, correspondendo a **1,95%** da receita arrecadada.

Salienta-se que o resultado consolidado, Superávit de R\$ 292.357,05, é composto pelo resultado do Orçamento Centralizado - Prefeitura Municipal, Superávit de R\$ 283.140,78 e do conjunto do Orçamento das demais Unidades Municipais Superávit de R\$ 9.216,27.

**Excluindo o resultado orçamentário do Regime Próprio de Previdência, o Município apresentou Superávit de R\$ 123.941,09.**

Assim, a execução orçamentária do Município pode ser demonstrada, sinteticamente, da seguinte forma:

**Quadro 02** – Demonstração do Resultado da Execução Orçamentária (em Reais) – 2011

Descrição	Previsão/Autorização	Execução	% Executado
RECEITA	16.107.652,00	15.000.203,97	93,12
DESPESA (considerando as alterações orçamentárias)	18.437.096,99	14.707.846,92	79,77
<b>Superávit de Execução Orçamentária</b>		<b>292.357,05</b>	
<b>Resultado Orçamentário Consolidado Excluído RPPS</b>			
	<b>Superávit Consolidado Ajustado</b>	<b>Superávit do RPPS</b>	<b>Superávit excluído RPPS</b>
RECEITA	15.000.203,97	168.415,96	14.831.788,01
DESPESA	14.707.846,92	0,00	14.707.846,92
<b>Resultado de Execução Orçamentária</b>	<b>292.357,05</b>	<b>168.415,96</b>	<b>123.941,09</b>

Fonte: Demonstrativos do Balanço Geral consolidado.

Obs.: A divergência entre a variação do patrimônio financeiro ajustado sem RPPS e o resultado da execução orçamentária ajustada sem RPPS no montante de R\$ 139.053,60, considerando o cancelamento de Restos a Pagar no valor de R\$ 10.771,36 está anotada no item Restrições de Ordem Legal do Capítulo Restrições Apuradas.

Obs.: A receita no montante de R\$ 168.415,96, se refere exclusivamente ao RPPS, que não realizou despesa.

### 3.2. Análise do resultado orçamentário

A análise da evolução do resultado orçamentário é facilitada com o uso de quocientes, pois os resultados absolutos expressos nas demonstrações contábeis são relativizados, permitindo a comparação de dados entre exercícios e Municípios distintos.

A seguir é exibido quadro que evidencia a evolução do Quociente de Resultado Orçamentário do Município de Alfredo Wagner nos últimos 5 anos:

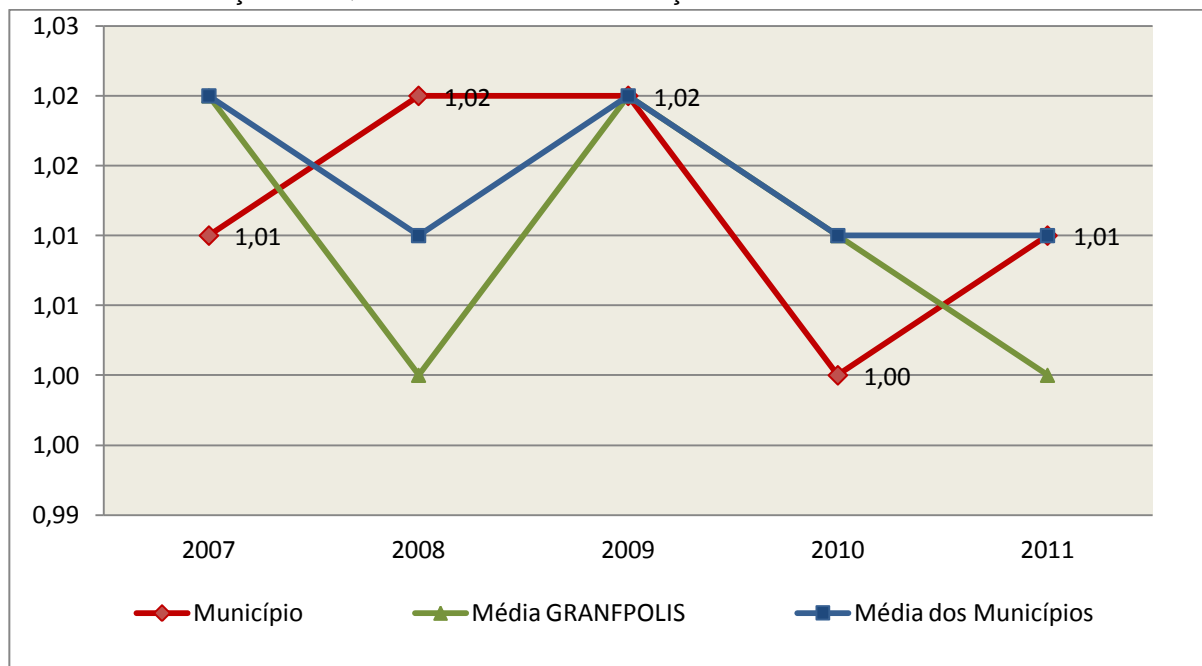
**Quadro 03** – Quocientes de Resultado Orçamentário – Excluído RPPS – 2007-2011

ITENS / ANO		2007	2008	2009	2010	2011
1	Receita realizada	9.468.172,28	11.466.952,54	11.644.262,62	13.844.156,42	14.831.788,01
2	Despesa executada	9.404.725,07	11.259.811,56	11.409.762,58	13.836.474,76	14.707.846,92
QUOCIENTE		2007	2008	2009	2010	2011
Resultado Orçamentário (1÷2)		1,01	1,02	1,02	1,00	1,01

**Fonte:** Demonstrativos do Balanço Geral consolidado e análise técnica.

O resultado orçamentário pode ser verificado por meio do quociente entre a receita orçamentária e a despesa orçamentária. Quando esse indicador for superior a 1,00 tem-se que o resultado orçamentário foi superavitário (receitas superiores às despesas).

**Gráfico 03** – Evolução dos Quocientes de Resultado Orçamentário: 2007 – 2011



**Fonte:** Demonstrativos dos Balanços Gerais consolidados e análise técnica.

### 3.3. Análise das receitas e despesas orçamentárias

Os quadros que sintetizam a execução das receitas e despesas no exercício trazem também os valores previstos ou autorizados pelo Legislativo Municipal, de forma que se possa avaliar a destinação de recursos pelo Poder Executivo, bem como o cumprimento de imposições constitucionais.

No âmbito do Município, a receita orçamentária pode ser entendida como os recursos financeiros arrecadados para fazer frente às suas despesas.

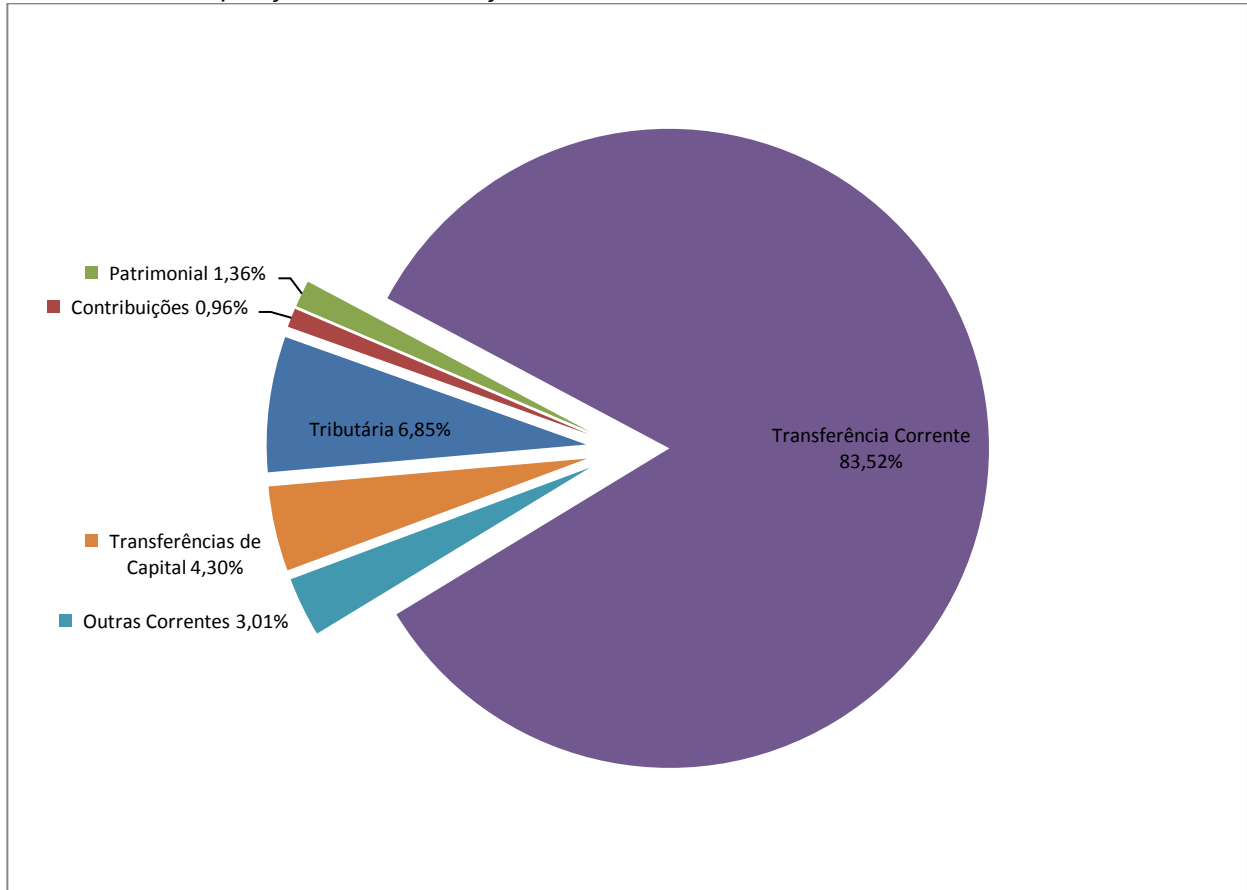
A receita arrecadada do exercício em exame atingiu o montante de **R\$ 15.000.203,97**, equivalendo a **93,12%** da receita orçada.

As receitas por origem e o cotejamento entre os valores previstos e os arrecadados são assim demonstrados:

**Quadro 04** – Comparativo da Receita Orçamentária Prevista e Arrecadada (em Reais): 2011

RECEITA POR ORIGEM	PREVISÃO	ARRECADÇÃO	% ARRECADADO
Receita Tributária	1.011.000,00	1.027.785,44	101,66
Receita de Contribuições	135.000,00	144.633,28	107,14
Receita Patrimonial	248.500,00	203.367,78	81,84
Receita de Serviços	10.000,00	-	-
Transferências Correntes	12.332.552,00	12.528.018,14	101,58
Outras Receitas Correntes	1.201.500,00	451.899,33	37,61
<b>RECEITA CORRENTE</b>	<b>14.938.552,00</b>	<b>14.355.703,97</b>	<b>96,10</b>
Operações de Crédito	901.000,00	-	-
Alienação de Bens	200.000,00	-	-
Transferências de Capital	68.100,00	644.500,00	946,40
<b>RECEITA DE CAPITAL</b>	<b>1.169.100,00</b>	<b>644.500,00</b>	<b>55,13</b>
<b>TOTAL DA RECEITA</b>	<b>16.107.652,00</b>	<b>15.000.203,97</b>	<b>93,12</b>

**Fonte:** <sup>1</sup>Dados do Sistema e-Sfinge – Módulo Planejamento e <sup>2</sup>Demonstrativos do Balanço Geral consolidado.

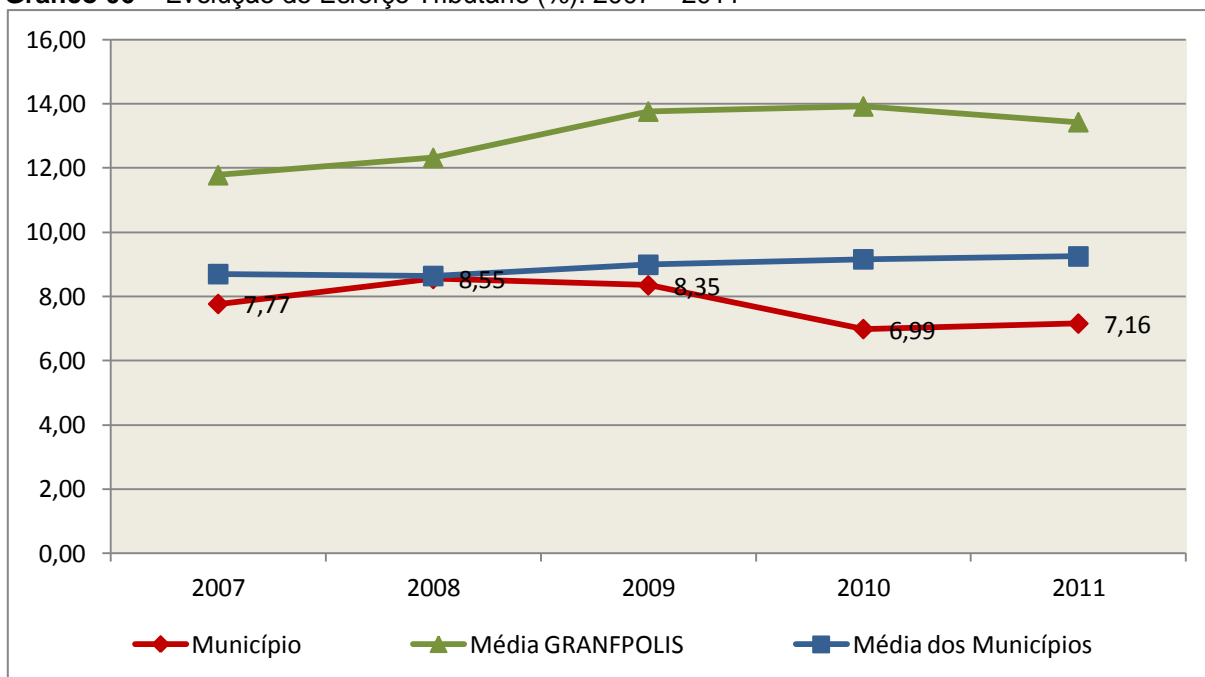
**Gráfico 05 – Composição da Receita Orçamentária Arrecadada: 2011**

**Fonte:** Demonstrativos do Balanço Geral consolidado.

O gráfico anterior apresenta a relação de cada receita por origem com o total arrecadado no exercício. Destaca-se que parcela significativa da receita, **83,52%**, está concentrada nas transferências correntes.

Um aspecto importante a ser analisado na gestão da receita orçamentária pode ser traduzido como “esforço tributário”. O gráfico que segue mostra a evolução da receita tributária em relação ao total das receitas correntes do Município.

**Gráfico 06** – Evolução do Esforço Tributário (%): 2007 – 2011

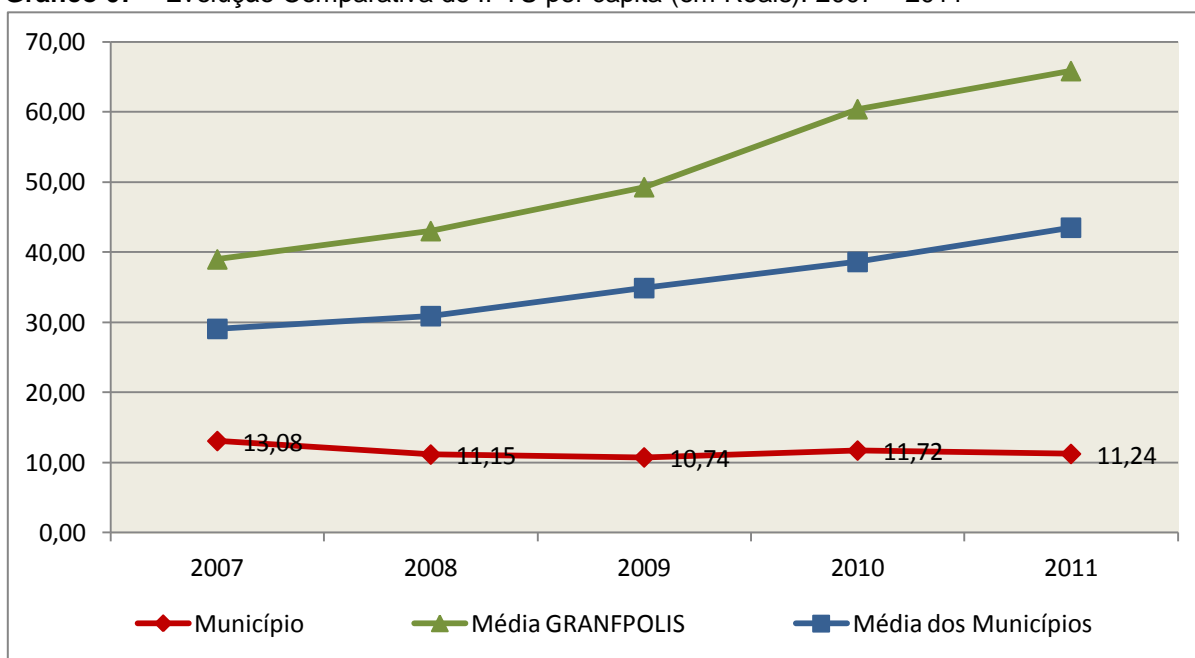


**Fonte:** Demonstrativos dos Balanços Gerais consolidados e análise técnica.

Relativamente às receitas arrecadadas, deve-se dar destaque às receitas próprias com impostos no exercício da competência tributária estabelecida constitucionalmente e exigida pela Lei de Responsabilidade Fiscal.

Nesse sentido, destaca-se no gráfico a seguir a evolução do IPTU arrecadado *per capita* nos últimos 5 (cinco) anos.

**Gráfico 07** – Evolução Comparativa do IPTU per capita (em Reais): 2007 – 2011



**Fonte:** Demonstrativos dos Balanços Gerais consolidados, IBGE e análise técnica.

A Dívida Ativa apresentou o seguinte comportamento no exercício em análise:

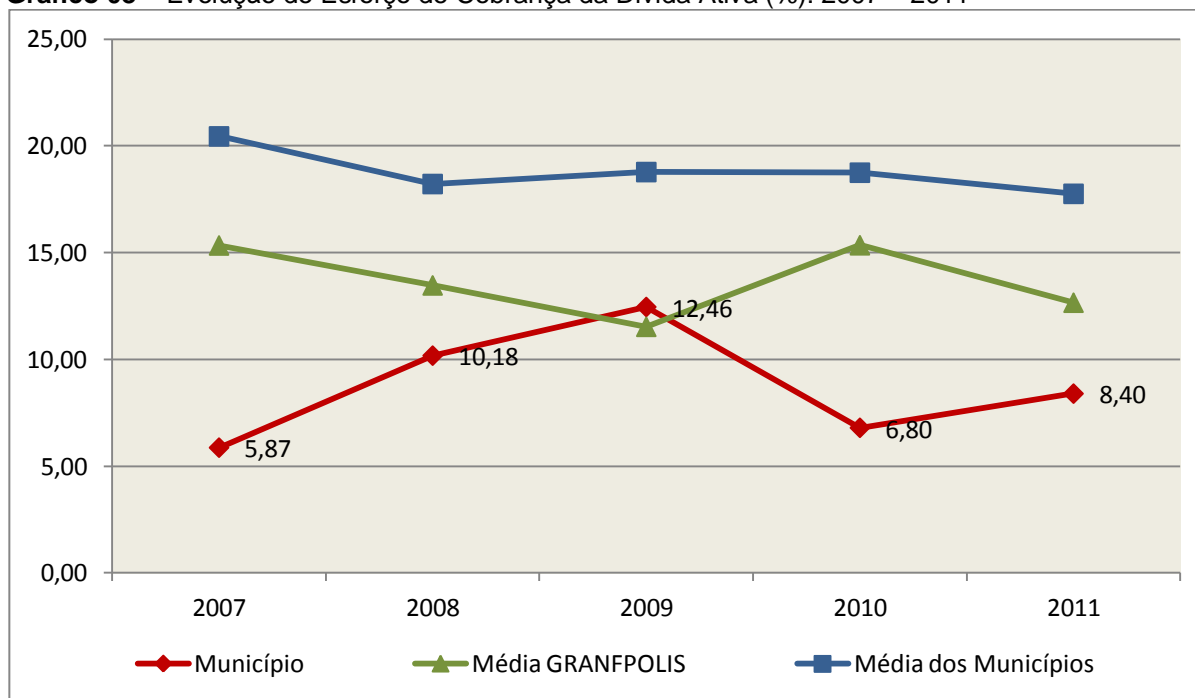
**Quadro 05** – Movimentação da Dívida Ativa (em Reais): 2011

Saldo Anterior	Inscrição	Atualização, juros e multa	Provisão (líquida)	Recebimento	Outras Baixas	Saldo Final
537.602,12	91.001,51	0,00	0,00	45.140,07	0,00	583.463,56

**Fonte:** Demonstrativos dos Balanços Gerais consolidados.

Importante também analisar a eficiência na cobrança da dívida ativa ao longo dos últimos cinco anos. O gráfico seguinte mostra o percentual de dívida ativa recebida em relação ao saldo do exercício anterior:

**Gráfico 08** – Evolução do Esforço de Cobrança da Dívida Ativa (%): 2007 – 2011



**Fonte:** Demonstrativos dos Balanços Gerais consolidados e análise técnica.

No tocante as despesas executadas em contraposição às orçadas (incluindo as alterações orçamentárias), segundo a classificação funcional, tem-se a demonstração do próximo quadro:

**Quadro 06** – Comparativo entre a Despesa por Função de Governo Autorizada e Executada: 2011

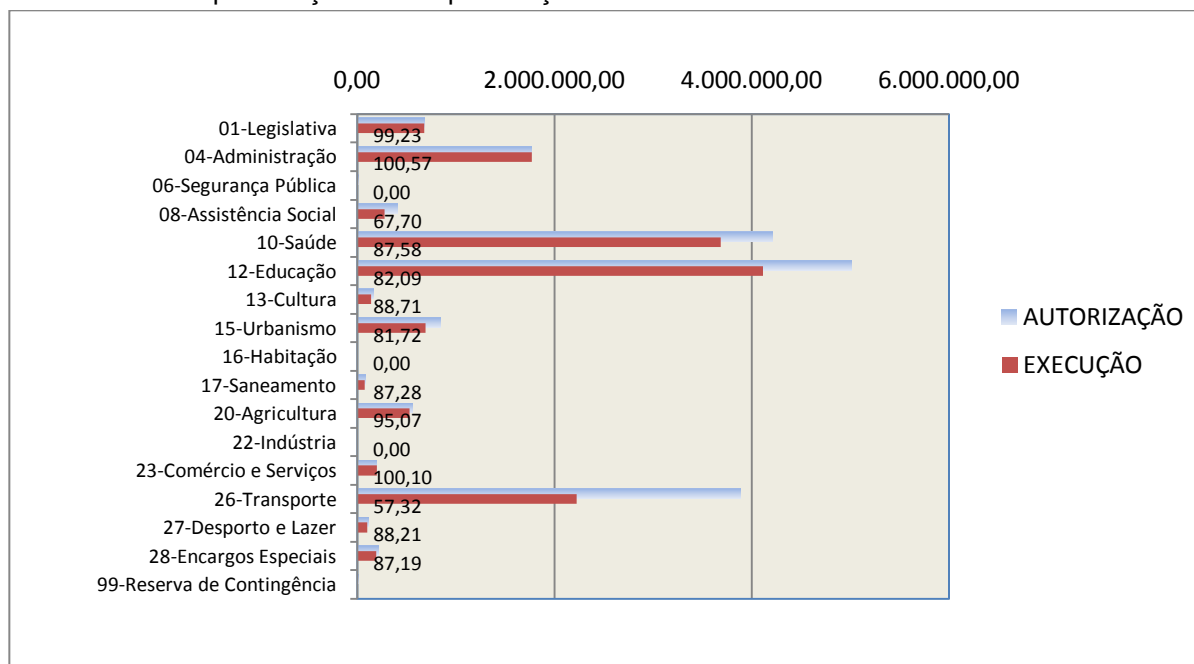
DESPESA POR FUNÇÃO DE GOVERNO	AUTORIZAÇÃO <sup>1</sup> (R\$)	EXECUÇÃO <sup>2</sup> (R\$)	% EXECUTADO
01-Legislativa	686.000,00	680.719,78	99,23
04-Administração	1.763.453,00	1.773.482,47	100,57
06-Segurança Pública	15.000,00	-	-
08-Assistência Social	409.434,00	277.174,50	67,70
10-Saúde	4.208.600,99	3.685.951,59	87,58
12-Educação	5.016.476,50	4.118.255,03	82,09
13-Cultura	163.700,00	145.220,23	88,71
15-Urbanismo	846.557,50	691.837,03	81,72
16-Habitação	8.000,00	-	-
17-Saneamento	87.000,00	75.934,00	87,28
20-Agricultura	562.268,00	534.573,65	95,07
22-Indústria	4.000,00	-	-
23-Comércio e Serviços	200.945,00	201.144,13	100,10
26-Transporte	3.889.570,00	2.229.675,88	57,32
27-Desporto e Lazer	115.214,00	101.630,60	88,21
28-Encargos Especiais	220.500,00	192.248,03	87,19
99-Reserva de Contingência	10.000,00	-	-
<b>TOTAL DA DESPESA</b>	<b>18.206.718,99</b>	<b>14.707.846,92</b>	<b>80,78</b>

**Fontes:** <sup>1</sup>Dados do Sistema e-Sfinge – Módulo Planejamento e <sup>2</sup>Demonstrativos do Balanço Geral consolidado.

Obs.: Sobre a divergência entre os créditos autorizados constante do Anexo 11 e o informado via Sistema e-Sfinge – Módulo Planejamento, vide restrição anotada no item Restrições de Ordem Legal do capítulo Restrições Apuradas, deste Relatório.

A análise entre despesa autorizada e executada configura-se importante quando se tem como objetivo subsidiar o parecer prévio, permitindo identificar quais funções foram priorizadas ou contingenciadas em relação à deliberação legislativa no tocante ao orçamento municipal.

O gráfico seguinte demonstra o cotejamento entre as despesas autorizadas e executadas segundo as funções de governo. Trata-se de uma representação gráfica do Quadro anterior.

**Gráfico 09 – Despesa Orçamentária por Função de Governo Autorizada x Executada: 2011**


Fonte: Demonstrativos do Balanço Geral consolidado e análise técnica.

A evolução das despesas executadas por função de governo está demonstrada no quadro a seguir:

**Quadro 07 – Evolução das Despesas Executadas por Função de Governo (em Reais): 2007 – 2011**

DESPESA POR FUNÇÃO DE GOVERNO	2007	2008	2009	2010	2011
01-Legislativa	337.201,49	325.483,04	593.080,50	577.542,64	680.719,78
04-Administração	982.130,97	1.157.612,18	1.343.729,29	1.636.492,99	1.773.482,47
08-Assistência Social	200.309,45	256.506,53	306.102,95	287.885,85	277.174,50
10-Saúde	1.845.088,93	2.634.589,24	2.670.652,32	3.488.673,95	3.685.951,59
12-Educação	2.999.412,24	3.162.248,05	3.526.491,93	4.171.745,86	4.118.255,03
13-Cultura	51.932,64	31.000,00	32.174,39	20.745,26	145.220,23
15-Urbanismo	530.433,74	1.022.552,21	360.009,36	500.234,93	691.837,03
17-Saneamento	62.107,39	56.024,85	14.819,33	10.932,10	75.934,00
18-Gestão Ambiental	-	440,00	-	-	-
20-Agricultura	500.372,14	307.084,61	261.317,91	496.318,83	534.573,65
23-Comércio e Serviços	46.662,25	51.385,94	48.214,18	120.283,98	201.144,13
26-Transporte	1.519.217,29	1.491.560,81	1.729.679,74	2.213.042,55	2.229.675,88

DESPESA POR FUNÇÃO DE GOVERNO	2007	2008	2009	2010	2011
27-Desporto e Lazer	46.021,92	54.022,89	73.420,68	87.448,47	101.630,60
28-Encargos Especiais	283.834,62	570.528,65	450.070,00	225.127,35	192.248,03
<b>TOTAL DA DESPESA REALIZADA</b>	<b>9.404.725,07</b>	<b>11.121.039,00</b>	<b>11.409.762,58</b>	<b>13.836.474,76</b>	<b>14.707.846,92</b>

**Fonte:** Demonstrativos do Balanço Geral consolidado.

No quadro a seguir, demonstra-se a apuração das receitas decorrente de impostos, informação utilizada no cálculo dos limites com saúde e educação.

**Quadro 08** – Apuração da Receita com Impostos: 2011

RECEITAS COM IMPOSTOS (incluídas as transferências de impostos)	Valor (R\$)	%
Imposto Predial e Territorial Urbano	106.279,02	1,13
Imposto sobre Serviços de Qualquer Natureza	369.323,78	3,92
Imposto sobre a Renda e Proventos de qualquer Natureza	157.122,45	1,67
Imposto s/Transmissão Inter vivos de Bens Imóveis e Direitos Reais sobre Bens Imóveis	159.843,30	1,70
Cota do ICMS	3.227.032,52	34,28
Cota-Parte do IPVA	465.353,66	4,94
Cota-Parte do IPI sobre Exportação	64.169,45	0,68
Cota-Parte do FPM	4.780.195,71	50,78
Cota do ITR	35.525,41	0,38
Transferências Financeiras do ICMS - Desoneração L.C. nº 87/96	17.991,48	0,19
Receita de Dívida Ativa Proveniente de Impostos	25.154,86	0,27
Receita de Multas e Juros provenientes de impostos, inclusive da dívida ativa decorrente de impostos	6.174,71	0,07
<b>TOTAL DA RECEITA COM IMPOSTOS</b>	<b>9.414.166,35</b>	<b>100,00</b>

**Fonte:** Demonstrativos do Balanço Geral consolidado.

O ingresso de recursos provenientes de impostos tem importância na gestão orçamentária municipal, eis que serve como denominador dos percentuais mínimos de aplicação em saúde e educação.

Da mesma forma, o total da Receita Corrente Líquida (RCL), demonstrado no quadro seguinte, serve como parâmetro para o cálculo dos percentuais máximos das despesas de pessoal estabelecidos na Lei de Responsabilidade Fiscal.

**Quadro 09** – Apuração da Receita Corrente Líquida: 2011

<b>DEMONSTRATIVO DA RECEITA CORRENTE LÍQUIDA DO MUNICÍPIO</b>	<b>Valor (R\$)</b>
Receitas Correntes Arrecadadas	16.073.742,85
(-) Dedução das receitas para formação do FUNDEB	1.718.038,88
<b>TOTAL DA RECEITA CORRENTE LÍQUIDA</b>	<b>14.355.703,97</b>

**Fonte:** Demonstrativos do Balanço Geral consolidado.

## 4. ANÁLISE DA GESTÃO PATRIMONIAL E FINANCEIRA

A análise compreendida neste capítulo consiste em demonstrar a situação patrimonial existente ao final do exercício, em contraposição à situação existente no final do exercício anterior; discriminando especificamente a variação da situação financeira do Município e sua capacidade de pagamento de curto prazo.

### 4.1. Situação Patrimonial

A situação patrimonial do Município está assim demonstrada:

**Quadro 10** – Balanço Patrimonial do Município de Alfredo Wagner (em Reais): 2010 – 2011

<b>ATIVO</b>	<b>2010</b>	<b>2011</b>	<b>PASSIVO</b>	<b>2010</b>	<b>2011</b>
Financeiro	3.238.363,73	4.103.818,76	Financeiro	1.027.510,92	1.718.439,69
Disponível	3.238.363,73	4.103.818,76	Depósitos	105.874,51	216.401,87
Bancos Conta Movimento	382.643,92	957.114,77	Consignações	31.191,16	51.351,58
Bancos Conta Vinculada	1.282.600,59	1.394.717,36	Depósitos de Diversas Origens	74.683,35	165.050,29
Aplicações Financeiras de Recursos Próprios	-	1.751.986,63	<b>Restos a Pagar</b>	<b>921.636,41</b>	<b>1.502.037,82</b>
			Obrigações a Pagar	921.636,41	1.502.037,82

ATIVO	2010	2011	PASSIVO	2010	2011
Aplicações Financeiras de Recursos Vinculados	1.573.119,22	-			
<b>Permanente</b>	<b>6.139.927,39</b>	<b>7.193.040,80</b>	<b>Permanente</b>	<b>161.682,86</b>	<b>95.456,08</b>
<b>Créditos</b>	<b>2.713,39</b>	<b>2.713,39</b>	<b>Dívida Fundada</b>	<b>161.682,86</b>	<b>95.456,08</b>
Créditos a Receber	2.713,39	2.713,39			
<b>Dívida Ativa</b>	<b>537.602,12</b>	<b>583.463,56</b>			
Créditos Inscritos em Dívida Ativa a Curto Prazo	75.000,00	75.000,00			
Créditos Inscritos em Dívida Ativa a Longo Prazo	462.602,12	508.463,56			
<b>Imobilizado</b>	<b>5.599.611,88</b>	<b>6.606.863,85</b>			
Bens Móveis e Imóveis	5.599.611,88	6.606.863,85			
Bens Imóveis	1.545.824,23	2.079.745,41			
Bens Móveis	4.053.787,65	4.527.118,44			
<b>ATIVO REAL</b>	<b>9.378.291,12</b>	<b>11.296.859,56</b>	<b>PASSIVO REAL</b>	<b>1.189.193,78</b>	<b>1.813.895,77</b>
<b>SALDO PATRIMONIAL</b>	<b>0,00</b>	<b>0,00</b>	<b>SALDO PATRIMONIAL</b>	<b>8.189.097,34</b>	<b>9.482.963,79</b>
			Ativo Real Líquido	8.189.097,34	9.482.963,79
<b>TOTAL</b>	<b>9.378.291,12</b>	<b>11.296.859,56</b>	<b>TOTAL</b>	<b>9.378.291,12</b>	<b>11.296.859,56</b>

Fonte: Demonstrativos do Balanço Geral Consolidado.

Obs.: Com relação à divergência entre o resultado patrimonial apurada através do Anexo 15 e aquele obtido através do Anexo 14, vide restrição anotada no item Restrições de Ordem Legal do capítulo Restrições Apuradas, deste Relatório.

## 4.2. Análise do resultado financeiro

Dentre os componentes patrimoniais é relevante no processo de análise das contas municipais, para fins de emissão do parecer prévio, a verificação da evolução do patrimônio financeiro e, sobretudo, a apuração da situação financeira no final do exercício, eis que a existência de passivos financeiros superiores a ativos financeiros revela restrições na capacidade de pagamento do Município frente às suas obrigações financeiras de curto prazo.

O confronto entre o Ativo Financeiro e o Passivo Financeiro do exercício encerrado resulta em Superávit Financeiro de **R\$ 633.392,44** e a sua correlação demonstra que para cada R\$ 1,00 (um real) de recursos financeiros existentes, o Município possui **R\$ 0,73** de dívida de curto prazo.

Em relação ao exercício anterior, ocorreu variação negativa de **R\$ - 4.341,15** passando de um Superávit de **R\$ 637.733,59** para um Superávit de **R\$ 633.392,44**.

Registre-se que a Prefeitura apresentou um Superávit de **R\$ 546.577,96**.

Dessa forma, a variação do patrimônio financeiro do Município durante o exercício é demonstrada no quadro seguinte:

**Quadro 11** – Variação do patrimônio financeiro do Município (em Reais) – 2010 - 2011

<b>Grupo Patrimonial</b>	<b>Saldo inicial</b>	<b>Saldo final</b>	<b>Variação</b>
Ativo Financeiro	3.238.363,73	4.103.818,76	865.455,03
Passivo Financeiro	1.027.510,92	1.718.439,69	690.928,77
<b>Saldo Patrimonial Financeiro</b>	<b>2.210.852,81</b>	<b>2.385.379,07</b>	<b>174.526,26</b>
Ativo Financeiro do RPPS	1.573.119,22	1.751.986,63	178.867,41
Passivo Financeiro do RPPS	0,00	0,00	0,00
<b>Saldo Patrimonial Financeiro s/ RPPS</b>	<b>637.733,59</b>	<b>633.392,44</b>	<b>-4.341,15</b>

**Fonte:** Demonstrativos do Balanço Geral consolidado.

Obs.: O Ativo Financeiro no montante de R\$ 1.751.986,63, se refere exclusivamente ao RPPS, que não apresenta Passivo Financeiro.

Extinto em 01/01/2004, conforme Lei nº 572/2003, de 29/12/2003, cuja conta vinculada é 9.300-9, conforme folhas dos autos nº 323 a 325.

Obs.: A divergência entre a variação do Saldo Patrimonial Financeiro e o Resultado da Execução Orçamentária consta como restrição anotada no item Restrições de Ordem Legal do capítulo Restrições Apuradas, deste Relatório.

### 4.3. Análise da evolução patrimonial e financeira

A presente análise está baseada na demonstração de quocientes e/ou índices, os quais podem ser definidos como números comparáveis obtidos a partir da divisão de valores absolutos, destinados a medir componentes patrimoniais, financeiros e orçamentários existentes nas demonstrações contábeis.

Os quocientes escolhidos para viabilizar a análise da evolução patrimonial e financeira do Município, nos últimos cinco anos, estão dispostos no quadro a seguir, com a devida memória de cálculo:

**Quadro 12 – Quocientes de Situação Patrimonial e Financeira – 2007 – 2011**

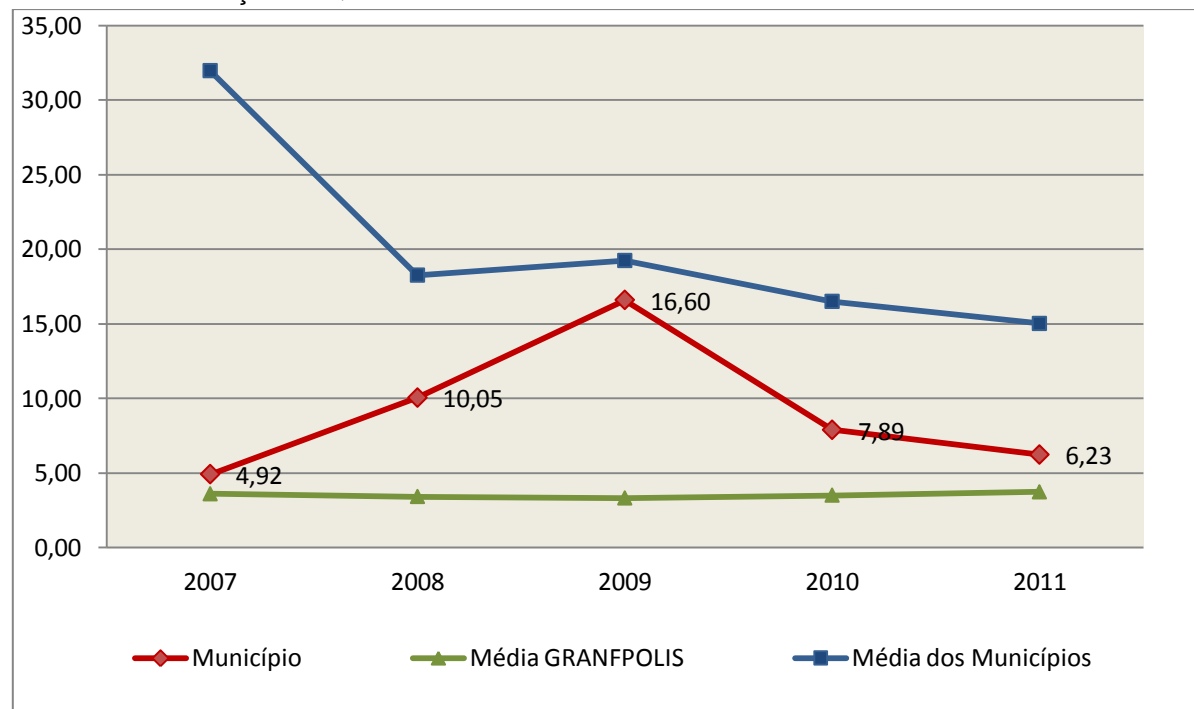
ITENS / ANO	2007	2008	2009	2010	2011
1 Despesa Executada	9.404.725,07	11.121.039,00	11.409.762,58	13.836.474,76	14.707.846,92
2 Restos a Pagar	474.806,06	269.131,80	158.132,96	921.636,41	1.502.037,82
3 Ativo Financeiro Ajustado - Excluído RPPS e/ou Fundo/Fundação/Autarquia de Assistência ao Servidor	1.905.897,15	683.930,87	906.181,13	1.665.244,51	2.351.832,13
4 Passivo Financeiro Ajustado – Excluído RPPS e/ou Fundo/Fundação/Autarquia de Assistência ao Servidor	506.503,37	437.052,81	207.605,56	1.027.510,92	1.718.439,69
5 Ativo Real	6.627.652,80	7.033.202,99	7.735.726,72	9.378.291,12	11.296.859,56
6 Passivo Real	1.346.138,65	699.733,70	466.106,97	1.189.193,78	1.813.895,77
QUOCIENTES	2007	2008	2009	2010	2011
Resultado Patrimonial (5÷6)	4,92	10,05	16,60	7,89	6,23
Situação Financeira (3÷4)	3,76	1,56	4,36	1,62	1,37
Restos a Pagar (2÷1)*100	5,05	2,42	1,39	6,66	10,21

**Fonte:** Demonstrativos do Balanço Geral consolidado e análise técnica.

O Quociente do Resultado Patrimonial é resultante da relação entre o Ativo Real e o Passivo Real.

Não há um parâmetro mínimo definido, mas se o resultado deste quociente apresentar-se inferior a 1,00 será indicativo da existência de dívidas (curto e longo prazo) sem ativos suficientes para cobri-las.

**Gráfico 10 – Evolução do Quociente de Resultado Patrimonial: 2007 – 2011**



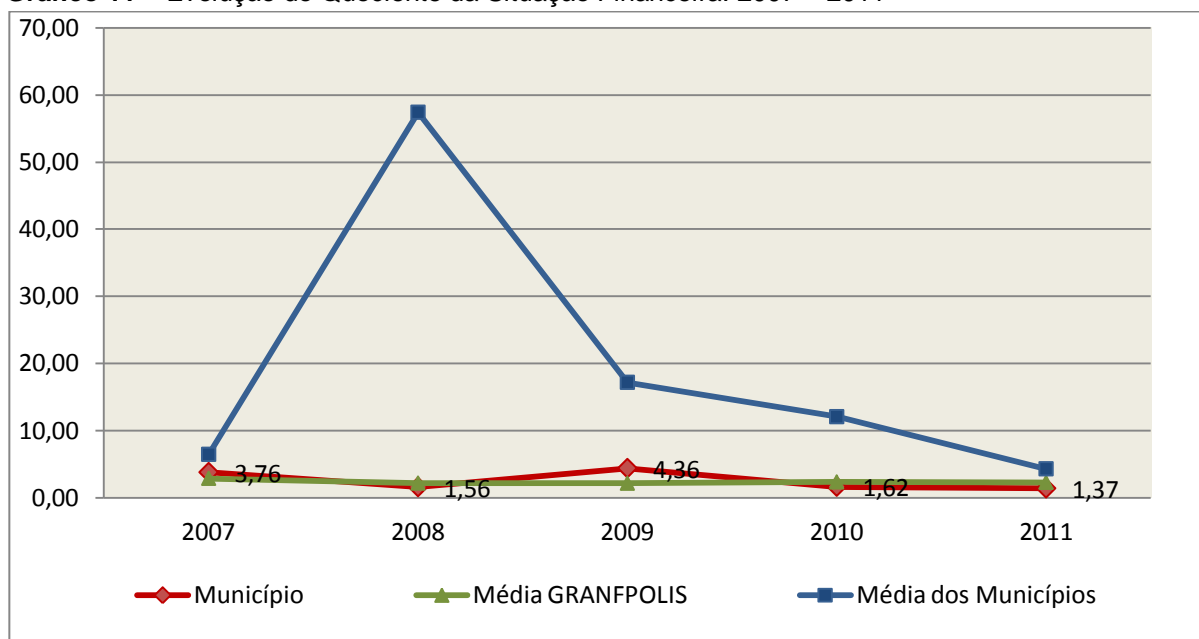
**Fonte:** Demonstrativos dos Balanços Gerais consolidados e análise técnica.

Como demonstra o gráfico anterior, no final do exercício de 2011 o Ativo Real apresenta-se **6,23** vezes maior que o Passivo Real (dívidas).

O Quociente da Situação Financeira é resultante da relação entre o Ativo Financeiro e o Passivo Financeiro, demonstrando a capacidade de pagamento de curto prazo do Município.

O ideal é que esse quociente apresente valor maior que 1,00, pois assim indicará que as obrigações financeiras de curto prazo podem ser cobertas pelos ativos financeiros do Município.

**Gráfico 11** – Evolução do Quociente da Situação Financeira: 2007 – 2011



**Fonte:** Demonstrativos dos Balanços Gerais consolidados e análise técnica.

Como demonstra o gráfico, a situação financeira do Município apresenta-se Superavitária, sendo que no final do exercício de 2011 o Ativo Financeiro representa **1,37** vezes o valor do Passivo Financeiro.

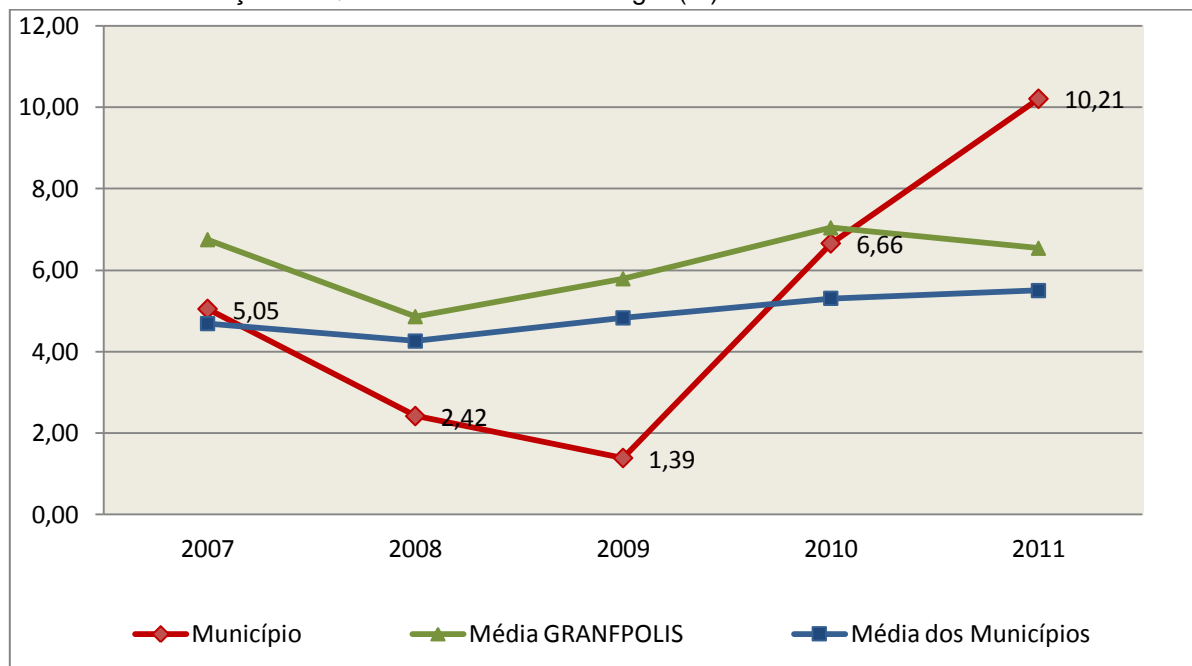
O Quociente de Restos a Pagar (processados e não processados) expressa em termos percentuais à relação entre o saldo final dos restos a pagar e o total da Despesa Orçamentária.

Quanto menor esse quociente, menos comprometida será a gestão orçamentária e o fluxo financeiro do Município. Aumentos significativos deste

quociente podem indicar que o Município não está conseguindo pagar no exercício as despesas que nele empenhou.

A situação apresentada pelo Município de Alfredo Wagner é demonstrada no gráfico a seguir:

**Gráfico 12** – Evolução do Quociente de Restos a Pagar (%): 2007 – 2011



**Fonte:** Demonstrativos dos Balanços Gerais consolidados e análise técnica.

Verifica-se no gráfico anterior que o saldo final de Restos a Pagar corresponde a **10,21%** da despesa orçamentária do exercício.

## 5. ANÁLISE DO CUMPRIMENTO DE LIMITES

O ordenamento vigente estabelece limites mínimos para aplicação de recursos na Educação e Saúde, bem como os limites máximos para despesas com pessoal.

### 5.1. Saúde

**Limite:** mínimo de 15% das receitas com impostos, inclusive transferências, de aplicação em Ações e Serviços Públicos de Saúde para o exercício de 2011 – artigo 77, III, e § 4º, do Ato das Disposições Constitucionais Transitórias - ADCT.

Constatou-se que o Município aplicou o montante de **R\$ 1.776.019,76** em gastos com Ações e Serviços Públicos de Saúde, o que corresponde a **18,87%** da receita proveniente de impostos, sendo aplicado A MAIOR o valor de **R\$ 363.894,81**, representando **3,87%** do mesmo parâmetro, **CUMPRINDO** o disposto no artigo 77, III, e § 4º, do Ato das Disposições Constitucionais Transitórias - ADCT.

A apuração das despesas com Ações e Serviços Públicos de Saúde, pode ser demonstrada da seguinte forma:

**Quadro 13** – Apuração das Despesas com Ações e Serviços Públicos de Saúde: 2011

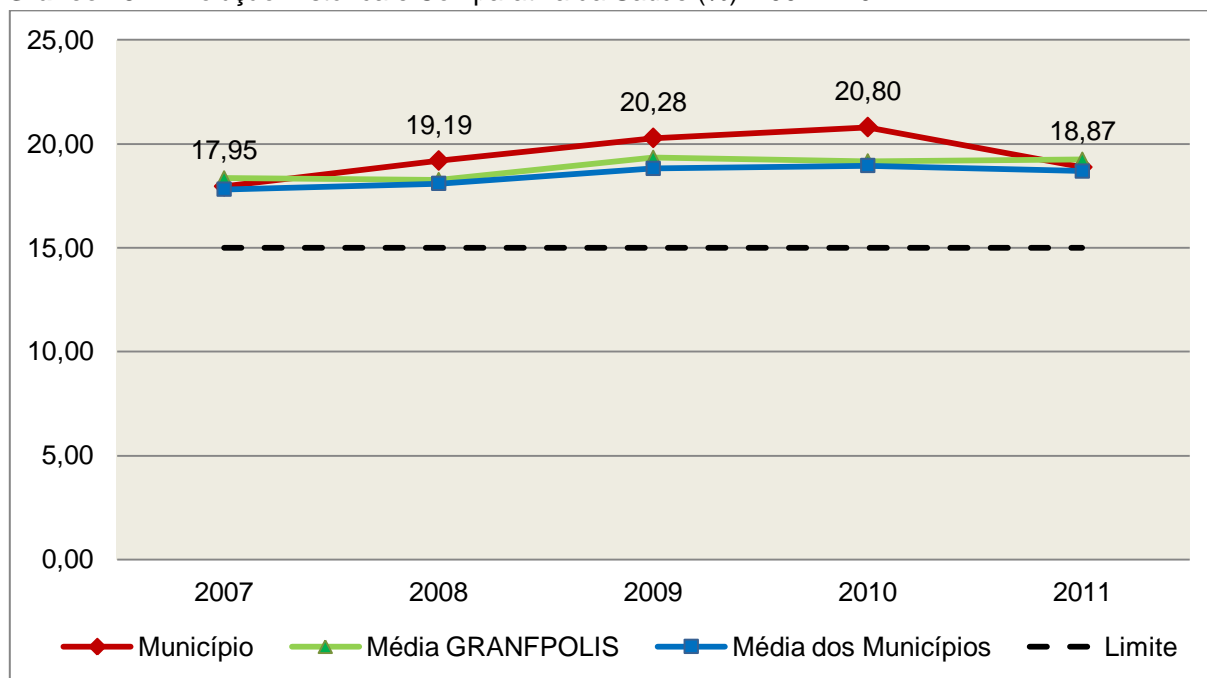
COMPONENTE	VALOR (R\$)	%
<b>Total da Receita com Impostos</b>	<b>9.414.166,35</b>	<b>100,00</b>
Total das Despesas com Ações e Serviços Públicos de Saúde	3.585.718,53	38,09
Atenção Básica (10.301)	3.585.718,53	38,09
(-) Total das Deduções com Ações e Serviços Públicos de Saúde*	1.809.698,77	19,22
<b>Total das Despesas para Efeito do Cálculo</b>	<b>1.776.019,76</b>	<b>18,87</b>
Valor Mínimo a ser Aplicado	1.412.124,95	15,00
<b>Valor Acima do Limite</b>	<b>363.894,81</b>	<b>3,87</b>

**Fonte:** Demonstrativos do Balanço Geral consolidado.

\*Deduções, incluindo-se os convênios, dispostas no Anexo deste Relatório.

O gráfico seguinte apresenta a evolução histórica e comparativa da aplicação em Ações e Serviços Públicos de Saúde:

**Gráfico 13** – Evolução Histórica e Comparativa da Saúde (%): 2007 – 2011



**Fonte:** Demonstrativos dos Balanços Gerais consolidados e análise técnica.

O gráfico anterior demonstra que o Município de Alfredo Wagner em 2011 reduziu seus gastos com Ações e Serviços Públicos de Saúde, em termos percentuais, quando comparado ao exercício anterior.

## 5.2. Ensino

### 5.2.1. Limite de 25% das receitas de impostos e transferências

**Limite:** mínimo de 25% proveniente de impostos, compreendida a proveniente de transferências, em gastos com Manutenção e Desenvolvimento do Ensino (exercício de 2011) – art. 212 da Constituição Federal.

Apurou-se que o Município aplicou o montante de **R\$ 2.641.117,95** em gastos com manutenção e desenvolvimento do ensino, o que corresponde a **28,05%** da receita proveniente de impostos, sendo aplicado A MAIOR o valor de **R\$ 287.576,36**, representando **3,05%** do mesmo parâmetro, **CUMPRINDO** o disposto no artigo 212 da Constituição Federal.

A apuração das despesas com a Manutenção e Desenvolvimento do Ensino, pode ser demonstrada da seguinte forma:

**Quadro 14** – Apuração das Despesas com Manutenção e Desenvolvimento do Ensino: 2011

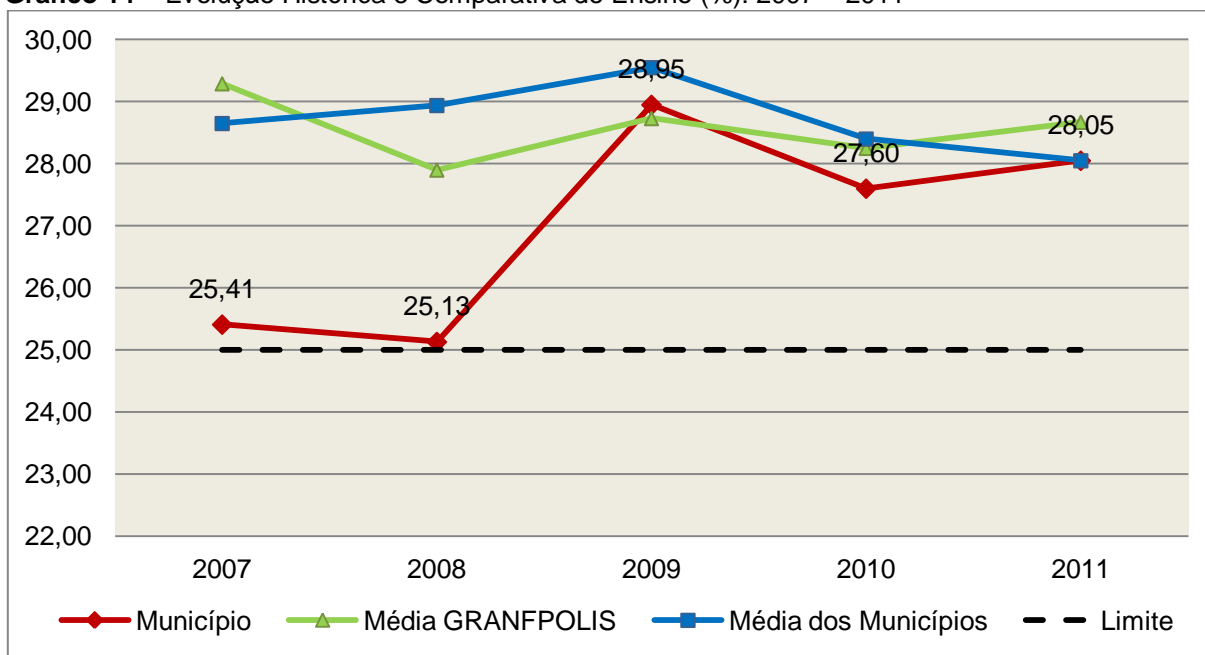
COMPONENTE	VALOR (R\$)	%
<b>Total da Receita com Impostos</b>	<b>9.414.166,35</b>	<b>100,00</b>
<b>Valor Aplicado Educação Infantil</b>	<b>672.336,12</b>	<b>7,14</b>
Educação Infantil (12.365)	672.336,12	7,14
<b>Valor Aplicado Ensino Fundamental</b>	<b>3.435.918,91</b>	<b>36,50</b>
Ensino Fundamental (12.361/12.366)	2.968.355,11	31,53
Outras Despesas com Ensino Fundamental	467.563,80	4,97
(-) Total das Deduções com Educação Básica*	677.532,98	7,20
(-) Ganho com FUNDEB	784.905,83	8,34
(-) Rendimentos de Aplicações Financeiras	4.698,27	0,05
<b>Total das Despesas para efeito de Cálculo</b>	<b>2.641.117,95</b>	<b>28,05</b>
Valor Mínimo a ser Aplicado	2.353.541,59	25,00
<b>Valor Acima do Limite (25%)</b>	<b>287.576,36</b>	<b>3,05</b>

**Fonte:** Demonstrativos do Balanço Geral consolidado e análise técnica.

\*Deduções, incluindo-se os convênios, dispostas no Anexo deste Relatório.

O gráfico seguinte apresenta a evolução histórica e comparativa da aplicação em Manutenção e Desenvolvimento do Ensino:

**Gráfico 14** – Evolução Histórica e Comparativa do Ensino (%): 2007 – 2011



**Fonte:** Demonstrativos dos Balanços Gerais consolidados e análise técnica.

O gráfico anterior demonstra que o Município de Alfredo Wagner em 2011 aumentou seus gastos com Manutenção e Desenvolvimento do Ensino, em termos percentuais, quando comparado ao exercício anterior.

## 5.2.2. FUNDEB

**Limite 1:** mínimo de 60% dos recursos oriundos do FUNDEB na remuneração dos profissionais do magistério em efetivo exercício – art. 60, XII, do Ato das Disposições Constitucionais Transitórias - ADCT c/c art. 22 da Lei nº 11.494/07.

Verificou-se que o Município aplicou o valor de **R\$ 1.569.529,09**, equivalendo a **62,59%** dos recursos oriundos do FUNDEB, em gastos com a remuneração dos profissionais do magistério em efetivo exercício, **CUMPRINDO** o estabelecido no artigo 60, inciso XII do Ato das Disposições Constitucionais Transitórias (ADCT) e artigo 22 da Lei nº 11.494/2007.

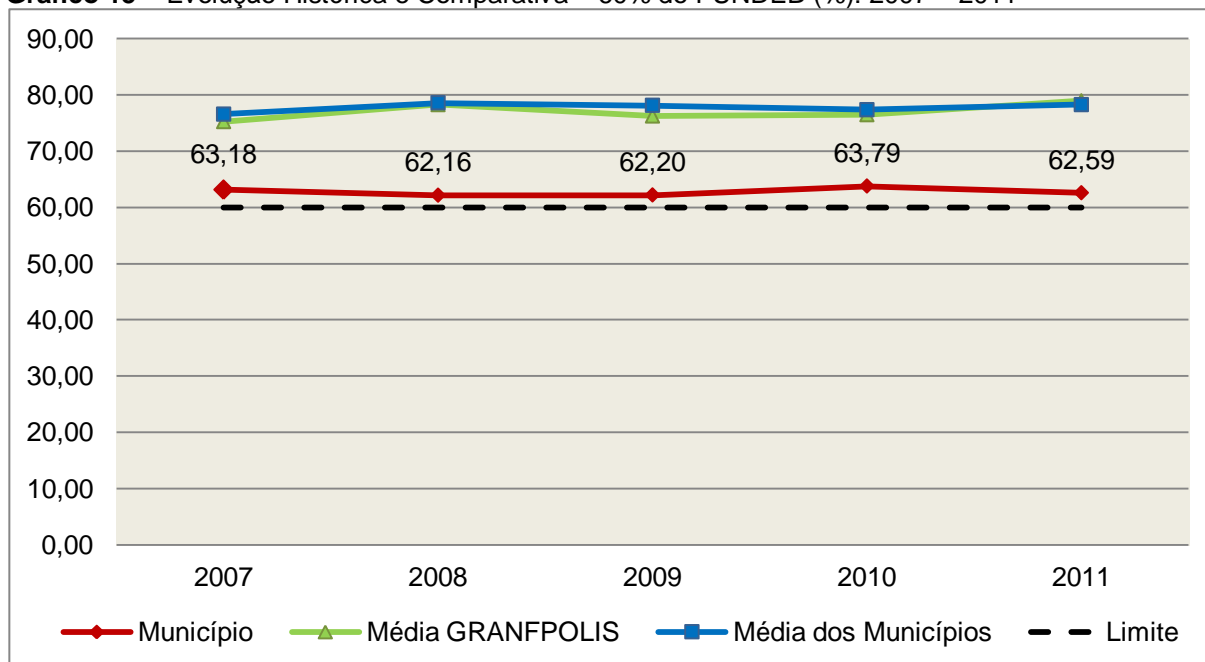
A apuração das despesas com profissionais do magistério em efetivo exercício pode ser demonstrada da seguinte forma:

**Quadro 15** – Apuração das Despesas com Profissionais do Magistério em Efetivo Exercício – FUNDEB: 2011

COMPONENTE	VALOR (R\$)
Transferências do FUNDEB	2.502.944,71
(+) Rendimentos de Aplicações Financeiras das Contas do FUNDEB	4.698,27
<b>Total dos recursos oriundos do FUNDEB</b>	<b>2.507.642,98</b>
60% dos Recursos Oriundos do FUNDEB	1.504.585,79
Despesas com Profissionais do Magistério em Efetivo Exercício aplicadas com Recursos do FUNDEB	1.569.529,09
<b>Valor Acima do Limite</b>	<b>64.943,30</b>

Fonte: Demonstrativos do Balanço Geral consolidado e da análise técnica.

O gráfico seguinte apresenta a evolução histórica e comparativa da aplicação em despesas com Profissionais do Magistério em Efetivo Exercício:

**Gráfico 15** – Evolução Histórica e Comparativa – 60% do FUNDEB (%): 2007 – 2011


Fonte: Demonstrativos dos Balanços Gerais consolidados e análise técnica.

**Limite 2:** mínimo de 95% dos recursos oriundos do FUNDEB (no exercício financeiro em que forem creditados), em despesas com Manutenção e Desenvolvimento da Educação Básica – art. 21 da Lei nº 11.494/07.

Constatou-se que o Município aplicou o valor de **R\$ 1.569.529,09**, equivalendo a **62,59%** dos recursos oriundos do FUNDEB, em despesas com

Manutenção e Desenvolvimento da Educação Básica, **DESCUMPRINDO** o estabelecido no artigo 21 da Lei nº 11.494/2007.

A apuração das despesas com Manutenção e Desenvolvimento da Educação Básica com recursos oriundos do FUNDEB pode ser demonstrada da seguinte forma:

**Quadro 16** – Apuração das Despesas com FUNDEB: 2011

COMPONENTE	VALOR (R\$)
<b>Total dos Recursos Oriundos do FUNDEB</b>	<b>2.507.642,98</b>
95% dos Recursos do FUNDEB	2.382.260,83
Despesas com manutenção e desenvolvimento da educação básica aplicadas no exercício com recursos do FUNDEB *	1.569.529,09
<b>Valor Abaixo do Limite</b>	<b>812.731,74</b>

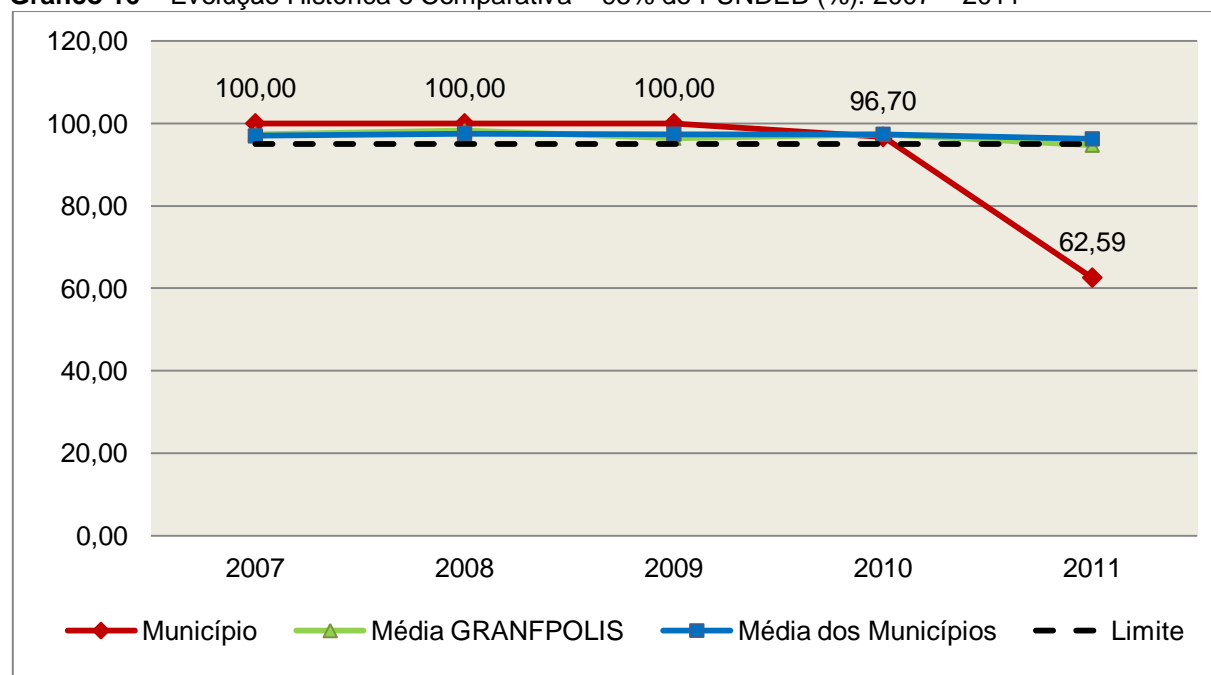
**Fonte:** Demonstrativos do Balanço Geral consolidado e análise técnica.

Obs.: \* Apuração efetuada com base na execução orçamentária (despesas empenhadas, liquidadas e pagas e os restos a pagar inscritos no exercício com disponibilidade financeira, considerando-se ainda as possíveis exclusões relativas às despesas impróprias, entre outras).

Obs.: Vide restrição anotada no item Restrições de Ordem Legal do capítulo Restrições Apuradas, deste Relatório.

O gráfico seguinte apresenta a evolução histórica e comparativa da aplicação em Manutenção e Desenvolvimento da Educação Básica com recursos oriundos do FUNDEB:

**Gráfico 16** – Evolução Histórica e Comparativa – 95% do FUNDEB (%): 2007 – 2011



**Fonte:** Demonstrativos dos Balanços Gerais consolidados e análise técnica.



Com relação às despesas com Manutenção e Desenvolvimento da Educação Básica custeadas com recursos do FUNDEB, no exercício em análise, o Município de Alfredo Wagner reduziu sua aplicação, quando comparado ao exercício anterior.

**Limite 3:** utilização dos recursos do FUNDEB, no exercício seguinte ao do recebimento e mediante abertura de crédito adicional - artigo 21, § 2º da Lei nº 11.494/2007.

O Município não realizou despesas com o saldo do exercício anterior do FUNDEB no valor de **R\$ 852,49, DESCUMPRINDO** o estabelecido no artigo 21, § 2º da Lei nº 11.494/2007 (Obs.: Vide restrição anotada no item Restrições de Ordem Legal).

**Superávit financeiro do FUNDEB em 31/12/2011:** No tocante ao controle da utilização dos recursos do FUNDEB para o exercício seguinte apresenta-se o Quadro abaixo:

**Quadro 16A** – Controle da utilização de recursos para o exercício subsequente (art. 21, § 2º da Lei nº 11.494/2007)

COMPONENTE	VALOR (R\$)
Saldo Financeiro do FUNDEB em 31/12/2011	28.874,21
(-) Despesas inscritas em Restos a Pagar no exercício e em exercícios anteriores pendentes de pagamento e/ou despesas registradas em DDO no exercício, com disponibilidade dos recursos do FUNDEB	0,00
<b>(=) Recursos do FUNDEB que não foram utilizados</b>	<b>28.874,21</b>

**Fonte:** Dados do Sistema e-Sfinge e análise técnica.

## 5.3. Limites de gastos com pessoal (LRF)

### 5.3.1. Limite máximo para os gastos com pessoal do Município

**Limite:** 60% da Receita Corrente Líquida para os gastos com pessoal do Município – art. 169 da Constituição Federal c/c o art. 19, III da Lei Complementar nº 101/2000 (LRF).

**Quadro 17** – Apuração das Despesas com Pessoal do Município: 2011

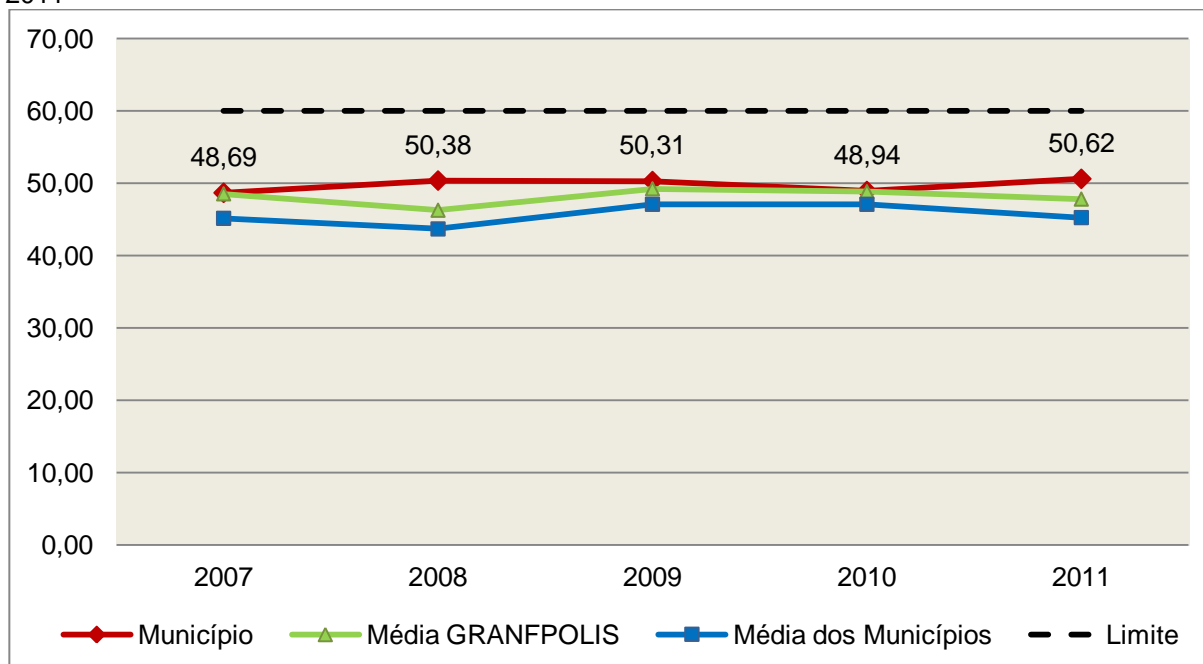
COMPONENTE	VALOR (R\$)	%
<b>TOTAL DA RECEITA CORRENTE LÍQUIDA</b>	<b>14.355.703,97</b>	<b>100,00</b>
LIMITE DE 60% DA RECEITA CORRENTE LÍQUIDA	8.613.422,38	60,00
<b>Despesas com Pessoal do Poder Executivo</b>	<b>6.743.026,95</b>	<b>46,97</b>
Pessoal e Encargos	6.743.026,95	46,97
<b>Despesas com Pessoal do Poder Legislativo</b>	<b>524.296,95</b>	<b>3,65</b>
Pessoal e Encargos	524.296,95	3,65
Total das deduções das despesas com pessoal*	720,00	0,01
<b>TOTAL DA DESPESA PARA EFEITO DE CÁLCULO DA DESPESA COM PESSOAL DO MUNICÍPIO</b>	<b>7.266.603,90</b>	<b>50,62</b>
Valor Abaixo do Limite (60%)	1.346.818,48	9,38

**Fonte:** Demonstrativos do Balanço Geral consolidado.

\*Deduções dispostas no Anexo deste Relatório.

No exercício em exame, o Município gastou **50,62%** do total da receita corrente líquida em despesas com pessoal, **CUMPRINDO** o limite contido no artigo 169 da Constituição Federal, regulamentado pela Lei Complementar nº 101/2000.

O gráfico seguinte apresenta a evolução histórica e comparativa das despesas com pessoal do Município:

**Gráfico 17 – Evolução Histórica e Comparativa da Despesa com Pessoal do Município: 2007 – 2011**


Fonte: Demonstrativos dos Balanços Gerais consolidados e análise técnica.

O gráfico anterior mostra o crescimento dos gastos com pessoal do Município de Alfredo Wagner, quando comparado ao exercício anterior.

### 5.3.2. Limite máximo para os gastos com pessoal do Poder Executivo

**Limite:** 54% da Receita Corrente Líquida para os gastos com pessoal do Poder Executivo (Prefeitura, Fundos, Fundações, Autarquias e Empresas Estatais Dependentes) – Artigo 20, III, 'b' da Lei Complementar nº 101/2000 (LRF).

**Quadro 18 – Apuração das Despesas com Pessoal do Poder Executivo: 2011**

COMPONENTE	VALOR (R\$)	%
<b>TOTAL DA RECEITA CORRENTE LÍQUIDA</b>	<b>14.355.703,97</b>	<b>100,00</b>
LIMITE DE 54% DA RECEITA CORRENTE LÍQUIDA	7.752.080,14	54,00
Despesas com Pessoal do Poder Executivo	6.743.026,95	46,97
Deduções das despesas com pessoal do Poder Executivo*	720,00	0,01
<b>Total das Despesas para efeito de Cálculo das Despesas com Pessoal do Poder Executivo</b>	<b>6.742.306,95</b>	<b>46,97</b>
Valor Abaixo do Limite (54%)	1.009.773,19	7,03

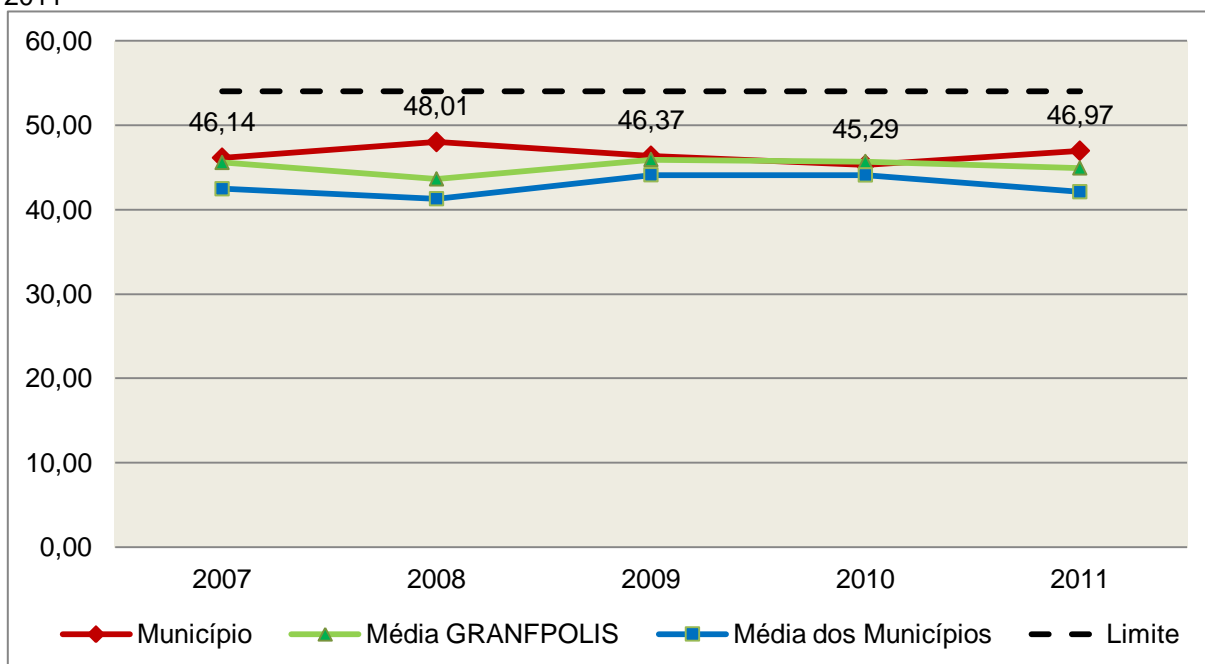
Fonte: Demonstrativos do Balanço Geral consolidado.

\*Deduções dispostas no Anexo deste Relatório.

O demonstrativo acima comprova que, no exercício em exame, o Poder Executivo gastou **46,97%** do total da receita corrente líquida em despesas com pessoal, **CUMPRINDO** a norma contida no artigo 20, III, 'b' da Lei Complementar nº 101/2000.

O gráfico seguinte apresenta a evolução histórica e comparativa das despesas com pessoal do Poder Executivo:

**Gráfico 18** – Evolução Histórica e Comparativa da Despesa com Pessoal do Executivo: 2007 – 2011



**Fonte:** Demonstrativos dos Balanços Gerais consolidados e análise técnica.

Da análise do gráfico, verifica-se que os gastos com pessoal do Poder Executivo aumentaram, quando comparado ao exercício anterior.

### 5.3.3. Limite máximo para os gastos com pessoal do Poder Legislativo

**Limite:** 6% da Receita Corrente Líquida para os gastos com pessoal do Poder Legislativo (Câmara Municipal) – Artigo 20, III, 'a' da Lei Complementar nº 101/2000 (LRF).

**Quadro 19** – Apuração das Despesas com Pessoal do Poder Legislativo: 2011

COMPONENTE	VALOR (R\$)	%
<b>TOTAL DA RECEITA CORRENTE LÍQUIDA</b>	<b>14.355.703,97</b>	<b>100,00</b>
LIMITE DE 6% DA RECEITA CORRENTE LÍQUIDA	861.342,24	6,00
Despesas com Pessoal do Poder Legislativo	524.296,95	3,65
<b>Total das Despesas para efeito de Cálculo das Despesas com Pessoal do Poder Legislativo</b>	<b>524.296,95</b>	<b>3,65</b>
Valor Abaixo do Limite (6%)	337.045,29	2,35

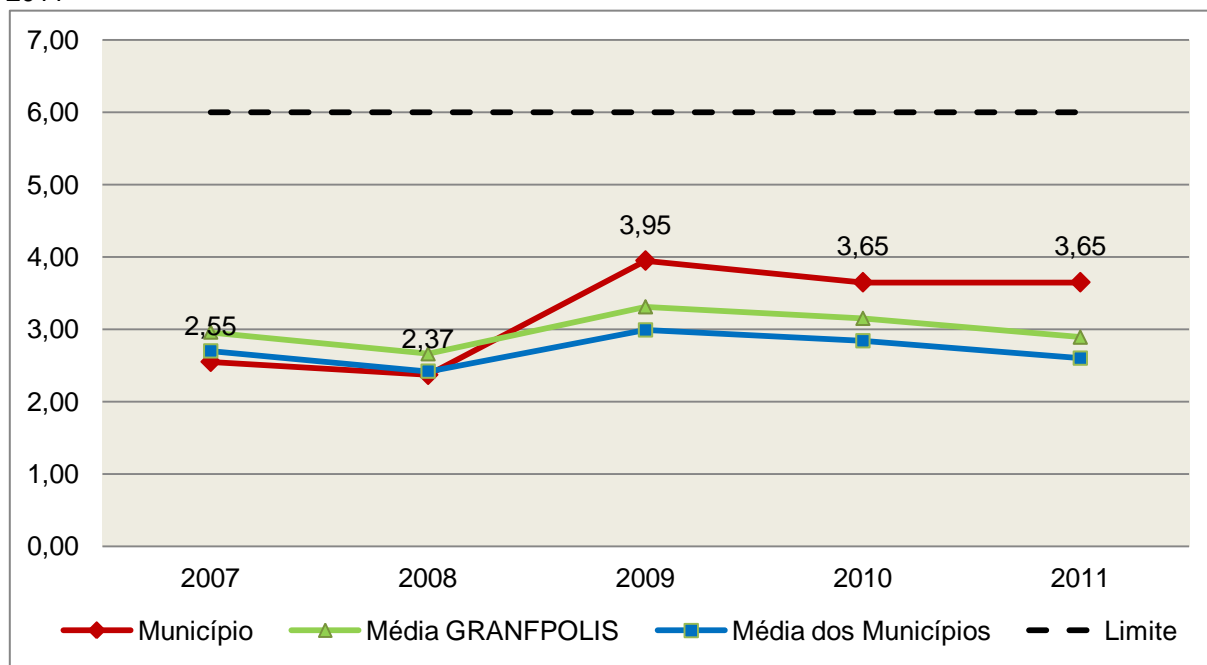
**Fonte:** Demonstrativos do Balanço Geral consolidado.

\*Deduções dispostas no Anexo deste Relatório.

O Poder Legislativo gastou, no exercício em exame, **3,65%** do total da receita corrente líquida em despesas com pessoal, **CUMPRINDO** a norma contida no artigo 20, III, 'a' da Lei Complementar nº 101/2000.

O gráfico seguinte apresenta a evolução histórica e comparativa das despesas com pessoal do Poder Legislativo:

**Gráfico 19** – Evolução Histórica e Comparativa da Despesa com Pessoal do Legislativo: 2007 – 2011



**Fonte:** Demonstrativos dos Balanços Gerais consolidados e análise técnica. O estudo evolutivo dos gastos com pessoal da Câmara expõe que o percentual se manteve quando comparado ao exercício anterior.

## 6. DO CONTROLE INTERNO

O Controle Interno na Administração Pública é aquele que se realiza internamente, ou seja, através dos órgãos componentes da própria estrutura administrativa que pratica e fiscaliza os atos sujeitos ao seu controle, conforme preconizado nos artigos 31 e 70 da Constituição Federal.

Nesse sentido, apresenta-se o quadro que segue, indicando o responsável pelo órgão de Controle Interno do Município de Alfredo Wagner, sua Lei instituidora e o envio dos relatórios de sua competência:

**Quadro 20** – Informações sobre o Sistema de Controle Interno

<b>LEI INSTITUIDORA</b>	569, de 22/12/2003					
<b>RESPONSÁVEL</b>	Giovana Maria Figueiredo Junckes	<b>ATO DE NOMEAÇÃO</b>		3.207, de 01/01/2009		
<b>RELATÓRIOS BIMESTRAIS</b> (art. 5º, § 3º, Res nº TC 16/94)	<b>Datas Limites para Entrega</b>					
	<b>1º BIM.</b>	<b>2º BIM.</b>	<b>3º BIM.</b>	<b>4º BIM.</b>	<b>5º BIM.</b>	<b>6º BIM.</b>
	31/03/2011	31/05/2011	01/08/2011	30/09/2011	30/11/2011	31/01/2012
	<b>Datas de Entrega</b>					
	<b>1º BIM.</b>	<b>2º BIM.</b>	<b>3º BIM.</b>	<b>4º BIM.</b>	<b>5º BIM.</b>	<b>6º BIM.</b>
	31/03/2011	01/06/2011	08/08/2011	03/10/2011	30/11/2011	31/01/2012
	<b>Diferença em Dias</b>					
<b>1º BIM.</b>	<b>2º BIM.</b>	<b>3º BIM.</b>	<b>4º BIM.</b>	<b>5º BIM.</b>	<b>6º BIM.</b>	
0	1	7	3	0	0	

Obs.: A ausência ou atraso no envio dos Relatórios do Controle Interno consta como restrição anotada no item Restrições de Ordem Legal do capítulo Restrições Apuradas, deste Relatório.

Os Relatórios elaborados pelo Controle Interno apresentam informações sobre o desempenho orçamentário e financeiro do ente, o cumprimento dos limites legais e constitucionais como saúde, educação e pessoal; além de apresentar informações sobre Restos a Pagar, disponibilidade financeira, número de servidores, despesas com horas extras e a confirmação da remessa de dados do Sistema e-Sfinge.

No que tange aos apontamentos realizados pelo Controle Interno do Município de Alfredo Wagner, destacam-se os seguintes: verificação das exigências legais quanto a aplicação dos percentuais de 25% na educação e 15% na saúde.

## 7. DO FUNDO MUNICIPAL DOS DIREITOS DA CRIANÇA E DO ADOLESCENTE - FIA

A Constituição Federal trata do dever da família, da sociedade e do Estado, em caráter prioritário, em assegurar à criança e ao adolescente uma série de direitos, conforme pode ser constatado em seu artigo 227:

É dever da família, da sociedade e do Estado assegurar à criança, ao adolescente e ao jovem, com absoluta prioridade, o direito à vida, à saúde, à alimentação, à educação, ao lazer, à profissionalização, à cultura, à dignidade, ao respeito, à liberdade e à convivência familiar e comunitária, além de colocá-los a salvo de toda forma de negligência, discriminação, exploração, violência, crueldade e opressão.

Nessa linha foi promulgada a Lei nº 8.069, de 13 de julho de 1990, que dispõe sobre o Estatuto da Criança e do Adolescente (ECA) e trata sobre a proteção integral desses.

A referida Lei prevê em seu artigo 88, incisos II e IV, a criação do Conselho Municipal dos Direitos da Criança e do Adolescente e a manutenção de fundo especial, respectivamente. Esse fundo, no caso dos Municípios, deve ser criado por lei municipal, obedecendo ao disposto no artigo 167, IX da Constituição Federal e artigo 74 da Lei nº 4.320/64.

A receita do referido Fundo deve ser vinculada aos seus objetivos e sua finalidade, sendo que a forma de aplicação dos recursos é determinada pelo Conselho Municipal dos Direitos da Criança e do Adolescente. Isto é operacionalizado através da aprovação de seu Plano de Aplicação feita anualmente, em consonância com o Plano de Ação elaborado anteriormente também pelo referido Conselho, de acordo com o artigo 260, § 2º da Lei nº 8.069/90 c/c o artigo 1º da Resolução do Conselho Nacional dos Direitos da Criança e do Adolescente - CONANDA nº 105, de 15 de junho de 2005, conforme segue:

Lei nº 8.069/90

Art. 260. [...]

§ 2º Os Conselhos Municipais, Estaduais e Nacional dos Direitos da Criança e do Adolescente fixarão critérios de utilização, através de planos de aplicação das doações subsidiadas e demais receitas, aplicando necessariamente percentual para incentivo ao acolhimento, sob a forma de guarda, de criança ou adolescente, órfãos ou abandonado, na forma do disposto no **art. 227, § 3º, VI, da Constituição Federal**.

Resolução do CONANDA nº 105, de 15 de junho de 2005:

Art.1º - Ficam estabelecidos os Parâmetros para a Criação e Funcionamento dos Conselhos dos Direitos da Criança e do Adolescente em todo o território nacional, nos termos do art.88, inciso II, do Estatuto da Criança e do Adolescente, e artigos. 227, §7º da



Constituição Federal, como órgãos deliberativos da política de promoção dos direitos da criança e do adolescente, controladores das ações em todos os níveis no sentido da implementação desta mesma política e responsáveis por fixar critérios de utilização através de planos de aplicação do Fundo dos Direitos da Criança e do Adolescente, incumbindo-lhes ainda zelar pelo efetivo respeito ao princípio da prioridade absoluta à criança e ao adolescente, nos moldes do previsto no art. 4º, caput e parágrafo único, alíneas “b”, “c” e “d” combinado com os artigos 87, 88 e 259, parágrafo único, todos da Lei nº 8.069/90 e art. 227, caput, da Constituição Federal. (grifo nosso)

No caso do Município de Alfredo Wagner, constatou-se que o mesmo não possui, nem mesmo como uma Unidade Orçamentária dentro de um Órgão, o Fundo Municipal dos Direitos da Criança e do Adolescente, não atendendo o previsto no art. 88, inciso IV, da Lei nº 8.069/90:

Art. 88. São diretrizes da política de atendimento:

IV - manutenção de fundos nacional, estaduais e municipais vinculados aos respectivos conselhos dos direitos da criança e do adolescente; (grifo nosso)

Além disso, conforme documentação remetida em resposta ao Ofício Circular nº TC/DMU 4.718/2012 (fls. 271 a 295. dos autos), verifica-se que:

1) A nominata e os atos de posse dos Conselheiros do Conselho Municipal dos Direitos da Criança e do Adolescente estão acostados aos autos, às fls. 273 a 275;

2) Houve a elaboração do Plano de Ação referente às políticas públicas voltadas à Criança e ao Adolescente, porém, tais programas foram inseridos no Fundo Municipal de Assistência Social, contrariando o disposto no artigo 260, § 2º da Lei nº 8.069/90 c/c o artigo 1º da Resolução do CONANDA nº 105, de 15 de junho de 2005;

3) Houve a elaboração do Plano de Aplicação referente às políticas públicas voltadas à criança e ao adolescente, porém, tais programas foram inseridos no Fundo Municipal de Assistência Social, contrariando o disposto no artigo 260, § 2º da Lei nº 8.069/90 c/c o artigo 1º da Resolução do CONANDA nº 105, de 15 de junho de 2005;

4) A remuneração dos Conselheiros Tutelares foi paga com recursos da Prefeitura Municipal - Fundo Municipal de Assistência Social, conforme fls. 319 e 320 dos autos.

## **8. DO CUMPRIMENTO DA LEI COMPLEMENTAR Nº 131/2009 E DO DECRETO FEDERAL Nº 7.185/2010**

A transparência da gestão fiscal, entendida como a produção e divulgação sistemática de informações, é um dos pilares em que se assenta a Lei Complementar nº 101/2000.

Para assegurar essa transparência a Lei Complementar nº 131/2009 acrescentou dispositivos a referida Lei a fim de determinar a disponibilização, em tempo real, de informações pormenorizadas sobre a execução orçamentária e financeira, referentes à receita e à despesa, da União, dos Estados, do Distrito Federal e dos Municípios, bem como definiu prazos para a implantação.

O artigo 48, parágrafo único, da Lei Complementar nº 101/2000 alterado pela Lei Complementar nº 131/2009, assim determina:

Art. 48. [...]

Parágrafo único. A transparência será assegurada também mediante:

I – incentivo à participação popular e realização de audiências públicas, durante os processos de elaboração e discussão dos planos, lei de diretrizes orçamentárias e orçamentos;

II – liberação ao pleno conhecimento e acompanhamento da sociedade, em tempo real, de informações pormenorizadas sobre a execução orçamentária e financeira, em meios eletrônicos de acesso público;

III – adoção de sistema integrado de administração financeira e controle, que atenda a padrão mínimo de qualidade estabelecido pelo Poder Executivo da União e ao disposto no art. 48-A.

Os conteúdos das informações sobre a execução orçamentária e financeira, liberados em meios eletrônicos de acesso público, são definidos no artigo 48-A, I e II, da Lei Complementar nº 101/2000 incluído pela Lei Complementar nº 131/2009, a saber:

Art. 48-A. Para os fins a que se refere o inciso II do parágrafo único do art. 48, os entes da Federação disponibilizarão a qualquer pessoa física ou jurídica o acesso a informações referentes a:

I – quanto à despesa: todos os atos praticados pelas unidades gestoras no decorrer da execução da despesa, no momento de sua realização, com a disponibilização mínima dos dados referentes ao número do correspondente processo, ao bem fornecido ou ao serviço prestado, à pessoa física ou jurídica beneficiária do pagamento e, quando for o caso, ao procedimento licitatório realizado;

II – quanto à receita: o lançamento e o recebimento de toda a receita das unidades gestoras, inclusive referente a recursos extraordinários.

Quanto aos prazos para o cumprimento das determinações dispostas nos referidos artigos a Lei Complementar nº 131/2009 estabeleceu:

Art. 73-B. Ficam estabelecidos os seguintes prazos para o cumprimento das determinações dispostas nos incisos II e III do parágrafo único do art. 48 e do art. 48-A:

I – 1 (um) ano para a União, os Estados, o Distrito Federal e os Municípios com mais de 100.000 (cem mil) habitantes;

II – 2 (dois) anos para os Municípios que tenham entre 50.000 (cinquenta mil) e 100.000 (cem mil) habitantes;

III – 4 (quatro) anos para os Municípios que tenham até 50.000 (cinquenta mil) habitantes.

Parágrafo único. Os prazos estabelecidos neste artigo serão contados a partir da data de publicação da lei complementar que introduziu os dispositivos referidos no caput deste artigo.”

O sistema integrado de administração financeira e controle – SISTEMA mencionado no inciso III do parágrafo único do artigo 48 da Lei Complementar nº 101/2000 alterado pela Lei Complementar nº 131/2009, foi regulamentado por meio do Decreto Federal nº 7.185/2010, que em seu artigo 1º assim determina:

Art. 1º A transparência da gestão fiscal dos entes da Federação referidos no art. 1º, § 3º, da Lei Complementar nº 101, de 4 de maio de 2000, será assegurada mediante a observância do disposto no art. 48, parágrafo único, da referida Lei e das normas estabelecidas neste Decreto.

Dessa forma, o referido Decreto também estabeleceu requisitos com padrão mínimo de qualidade necessário para assegurar a transparência da gestão fiscal, onde se extraiu os seguintes:

Art. 2º O sistema integrado de administração financeira e controle utilizado no âmbito de cada ente da Federação, doravante denominado SISTEMA, deverá permitir a liberação em tempo real das informações pormenorizadas sobre a execução orçamentária e financeira das unidades gestoras, referentes à receita e à despesa, com a abertura mínima estabelecida neste Decreto, bem como o registro contábil tempestivo dos atos e fatos que afetam ou possam afetar o patrimônio da entidade.

§ 1º Integrarão o SISTEMA todas as entidades da administração direta, as autarquias, as fundações, os fundos e as empresas estatais dependentes, sem prejuízo da autonomia do ordenador de despesa para a gestão dos créditos e recursos autorizados na forma da legislação vigente e em conformidade com os limites de empenho e o cronograma de desembolso estabelecido.

§ 2º Para fins deste Decreto, entende-se por:

I – [...]

II - liberação em tempo real: a disponibilização das informações, em meio eletrônico que possibilite amplo acesso público, até o primeiro dia útil subsequente à data do registro contábil no respectivo SISTEMA, sem prejuízo do desempenho e da preservação das rotinas de segurança operacionais necessários ao seu pleno funcionamento;

III - meio eletrônico que possibilite amplo acesso público: a Internet, sem exigências de cadastramento de usuários ou utilização de senhas para acesso; e

IV - [...]

Art. 4º Sem prejuízo da exigência de características adicionais no âmbito de cada ente da Federação, consistem requisitos tecnológicos do padrão mínimo de qualidade do SISTEMA:

I - [...]

II - permitir o armazenamento, a importação e a exportação de dados; e

III - [...]

Art. 7º Sem prejuízo dos direitos e garantias individuais constitucionalmente estabelecidos, o SISTEMA deverá gerar, para disponibilização em meio eletrônico que possibilite amplo acesso público, pelo menos, as seguintes informações relativas aos atos praticados pelas unidades gestoras no decorrer da execução orçamentária e financeira:

I - quanto à despesa:

a) o valor do empenho, liquidação e pagamento;

b) o número do correspondente processo da execução, quando for o caso;

c) a classificação orçamentária, especificando a unidade orçamentária, função, subfunção, natureza da despesa e a fonte dos recursos que financiaram o gasto;

d) a pessoa física ou jurídica beneficiária do pagamento, inclusive nos desembolsos de operações independentes da execução orçamentária, exceto no caso de folha de pagamento de pessoal e de benefícios previdenciários;

e) o procedimento licitatório realizado, bem como à sua dispensa ou inexigibilidade, quando for o caso, com o número do correspondente processo; e

f) o bem fornecido ou serviço prestado, quando for o caso;

II - quanto à receita, os valores de todas as receitas da unidade gestora, compreendendo no mínimo sua natureza, relativas a:

a) previsão;

b) lançamento, quando for o caso; e

c) arrecadação, inclusive referente a recursos extraordinários.

O Município de **Alfredo Wagner**, com base na população estimada<sup>5</sup> quando a Lei Complementar nº 131/2009 entrou em vigor, se enquadra na regra estabelecida no artigo 73-B, III, da Lei Complementar nº 131/2009, ou seja, o cumprimento das determinações dispostas nos incisos II e III do parágrafo único do artigo 48 e do artigo 48-A da referida Lei iniciará no exercício de 2013.

A análise no que se refere à disponibilização de informações pormenorizadas sobre a execução orçamentária e financeira do Município consistiu na verificação da existência ou não da divulgação dessas informações por meios eletrônicos.

Assim, constatou-se que o Município não possui em meios eletrônicos a divulgação de informações sobre a execução orçamentária e financeira. Alertando-se que a partir do mês de maio de 2013 é obrigatória a divulgação desses dados de acordo com os ditames da Lei Complementar nº 101/2000, alterada pela Lei Complementar nº 131/2009, e do Decreto Federal nº 7.185/2010.

## 9. RESTRIÇÕES APURADAS

### 9.1 RESTRIÇÕES DE ORDEM LEGAL

- 9.1.1 Despesas com Manutenção e Desenvolvimento da educação básica no valor de **R\$ 1.569.529,09**, equivalendo a **62,59%** (menos que 5%) dos recursos do FUNDEB, gerando aplicação a menor no valor de **R\$ 812.731,74**, em descumprimento ao artigo 21 da Lei nº 11.494/2007 (item 5.2.2, limite 2).
  
- 9.1.3 Ausência de realização de despesas, no primeiro trimestre de 2011, com os recursos do FUNDEB remanescentes do exercício anterior no valor de **R\$ 852,49**, mediante a abertura

<sup>5</sup> População de 10.150 habitantes (IBGE – 2008).

de crédito adicional, em descumprimento ao estabelecido no § 2º do artigo 21 da Lei nº 11.494/2007 (item 5.2.2, limite 3).

- 9.1.4 Atraso na remessa dos Relatórios de Controle Interno referentes aos 2º, 3º, 4º bimestres, em desacordo aos artigos 3º e 4º da Lei Complementar nº 202/2000 c/c artigo 5º, § 3º da Resolução nº TC - 16/94, alterada pela Resolução nº TC - 11/2004.
- 9.1.5 Divergência, no valor de **R\$ 230.378,00**, entre os créditos autorizados constantes do Comparativo da Despesa Autorizada com a Realizada - Anexo 11 (R\$ 18.437.096,99) e o apurado através das informações enviadas via Sistema e-Sfinge – Módulo Planejamento (R\$ 18.206.718,99), caracterizando afronta aos artigos 75, 90 e 91 da Lei nº 4.320/64 (Quadros 2 e 6);
- 9.1.6 Divergência, no valor de **R\$ 11.334,26**, entre o Resultado Patrimonial apurado na Demonstração das Variações Patrimoniais – Anexo 15 (R\$ 1.305.200,71) e o Saldo Patrimonial do exercício corrente, apurado no Balanço Patrimonial – Anexo 14, (R\$ 9.482.963,79), deduzido o Saldo Patrimonial do exercício anterior (R\$ 8.189.097,34), em afronta aos artigos 104 e 105 da Lei nº 4.320/64.
- 9.1.7 Divergência, no valor de **R\$ 139.053,60**, apurada entre a variação do saldo patrimonial financeiro (R\$ -4.341,15) e o resultado da execução orçamentária – Superávit (R\$ 123.941,09), considerando o cancelamento de restos a pagar de R\$ 10.771,36, em afronta ao artigo 102 da Lei nº 4.320/64.

## 10. SÍNTESE DO EXERCÍCIO DE 2011

### Quadro 21 – Síntese

1) Balanço Anual Consolidado	Embora, as demonstrações apresentem inconsistências de natureza contábil, essas <b>não afetam de forma significativa</b> a posição financeira, orçamentária e patrimonial do exercício em análise.	
2) Resultado Orçamentário	Superávit	R\$ 123.941,09
3) Resultado Financeiro	Superávit	R\$ 633.392,44
4) LIMITES	<b>PARÂMETRO MÍNIMO</b>	<b>REALIZADO</b>
4.1) Saúde	15,00%	18,87%
4.2) Ensino	25,00%	28,05%
4.3) FUNDEB	60,00%	62,59%
	95,00%	62,59%
4.4) Despesas com pessoal	<b>PARÂMETRO MÁXIMO</b>	<b>REALIZADO</b>
a) Município	60,00%	50,62%
b) Poder Executivo	54,00%	46,97%
c) Poder Legislativo	6,00%	3,65%

## CONCLUSÃO

Considerando que a apreciação das contas tomou por base os dados e informações exigidos pela legislação aplicável, de veracidade ideológica apenas presumida, podendo o Tribunal de Contas - a qualquer época e desde que venha a ter ciência de ato ou fato que a desabone - reapreciar, reformular seu entendimento e emitir novo pronunciamento a respeito;

Considerando que a análise foi efetuada conforme técnicas apropriadas de auditoria, que preveem inclusive a realização de inspeção *in loco* e a utilização de amostragem, conforme o caso;

Considerando que o julgamento das contas de governo do Prefeito Municipal, pela Colenda Câmara de Vereadores, não envolve exame da responsabilidade de administradores municipais, inclusive do Prefeito, quanto a atos de competência do exercício em causa, que devem ser objeto de exame em processos específicos;

Considerando o exposto e mais o que dos autos consta, para efeito de emissão de PARECER PRÉVIO a que se refere o art. 50 da Lei Complementar nº 202/2000, referente às contas do **exercício de 2011 do Município de Alfredo Wagner**.

Diante das **Restrições de Ordem Legal** apuradas no item **9.1**, deste Relatório, entende esta Diretoria que possa o Tribunal de Contas, além da emissão do parecer prévio, decidir por:

I - **RECOMENDAR** à Câmara de Vereadores anotação e verificação de acatamento, pelo Poder Executivo, das observações constantes do presente Relatório;

II - **RECOMENDAR** ao Responsável pelo Poder Executivo a adoção de providências imediatas quanto às irregularidades mencionadas no Capítulo 7 – Do Fundo dos Direitos da Criança e do Adolescente;



III - **RECOMENDAR** ao Responsável pelo Poder Executivo a adoção de providências em relação ao apontado no Capítulo 8 - Do Cumprimento da Lei Complementar nº 131/2009 e do Decreto Federal nº 7.185/2010 em face da obrigatoriedade de atendimento destes dispositivos legais a partir de maio de 2013;

IV - **SOLICITAR** à Câmara de Vereadores seja o Tribunal de Contas comunicado do resultado do julgamento das Contas Anuais em questão, conforme prescreve o art. 59 da Lei Complementar nº 202/2000, inclusive com a remessa do ato respectivo e da ata da sessão de julgamento da Câmara.

É o Relatório,

DMU/Divisão 8, em 04/09/2012.

SCHIRLEY DA SILVA  
**Analista**

TERESINHA DE JESUS BASTO DA  
SILVA  
**Auditor Fiscal de Controle Externo**  
**Chefe da Divisão 8**

De Acordo

Em 04/09/2012.

SALETE OLIVEIRA  
**Coordenadora de Controle**  
**Inspetoria 3**

## ANEXO

### Deduções das Despesas com Ações e Serviços Públicos de Saúde

Descrição	R\$
Despesas com Recursos de Convênios e/ou Receitas Vinculadas destinadas às Ações e Serviços Públicos de Saúde	1.448.137,69
Despesa excluídas por não serem consideradas como de Ações e Serviços Públicos de Saúde	361.561,08
<b>Total das Deduções com Ações e Serviços Públicos de Saúde do Município</b>	<b>1.809.698,77</b>

### Deduções das Despesas com Educação Básica

Descrição	R\$
Despesas excluídas por não serem consideradas como de manutenção e Desenvolvimento da Educação Infantil	54.001,74
Despesas com Recursos de Convênios e/ou Receitas Vinculadas destinados ao Ensino Fundamental	475.795,28
Despesas excluídas por não serem consideradas como de manutenção e Desenvolvimento do Ensino Fundamental	147.735,96
<b>Total das deduções das despesas com Educação Básica</b>	<b>677.532,98</b>

### Deduções da Despesa com Pessoal

Descrição	R\$
<b>Executivo:</b> Despesas de Exercícios Anteriores (3.1.90.92 e 3.1.91.92)	720,00
<b>Total das deduções das despesas com pessoal do Poder Executivo</b>	<b>720,00</b>
<b>Total das deduções das despesas com pessoal</b>	<b>720,00</b>



## APÊNDICE

### Despesas com Recursos de Convênios e/ou Receitas Vinculadas destinadas à Saúde:

Fonte de Recurso	Ano	Sub Função	Valor Empenho (R\$)	Valor Liquidação (R\$)	Valor Pagamento (R\$)
12 - Serviços de Saúde	2011	301	675.091,80	675.091,80	670.106,16
24 - Transferências de Convênios - Outros (não relacionados à educação/saúde/assistência social)	2011	301	228.027,14	228.027,14	100.887,06
52 - Outras Transferências de Recursos do Fundo de Assistência Social - FNAS	2011	301	30.184,95	30.184,95	29.319,95
65 - Atenção de Média e Alta Complexidade Ambulatorial e Hospitalar	2011	301	514.833,80	506.065,40	361.684,93
<b>TOTAL</b>			<b>1.448.137,69</b>	<b>1.439.369,29</b>	<b>1.161.998,10</b>

### Despesas excluídas por não serem consideradas como de Ações e Serviços Públicos de Saúde:

Unidade	Fonte de Recurso	Sub Função	Nº Empenho	Data Empenho	Credor	Valor Empenho (R\$)	Valor Liquidação (R\$)	Valor Pagamento (R\$)	Histórico
Fundo Municipal de Saúde de Alfredo Wagner	00 - Recursos Ordinários	301	838	02/06/2011	VICTOR HUGO DE SOUZA	85,00	85,00	85,00	PELA DESPESA EMPENHADA REFERENTE A RENOVAÇÃO DE LICENCIAMENTO E SEGURO DPVAT DO VEÍCULO FIAT UNO MILLE EP DE PLACA LYI 1715 RENAVAL 652547680 DA VIGILANCIA SANITARIA DO MUNICIPIO.
Fundo Municipal de Saúde de Alfredo Wagner	02 - Receitas de Impostos e Transf de impostos: Saúde	301	1	03/01/2011	SUPERMERCADO DORNELES LTDA ME	193,78	193,78	193,78	PELA DESPESA EMPENHADA REFERENTE AQUISIÇÃO DE GENEROS DE ALIMENTAÇÃO PARA MANUTENÇÃO DA SECRETARIA MUNICIPAL DE SAUDE. (Licitação Nº : 5/2010-PR)
Fundo Municipal de Saúde de Alfredo Wagner	02 - Receitas de Impostos e Transf de impostos: Saúde	301	24	04/01/2011	DETRAN/SC DEPARTAMENTO ESTADUAL DE TRANSITO.	361,79	361,79	361,79	PELA DESPESA EMPENHADA REFERENTE A MULTA DO VEÍCULO DE PLACA MFZ 7566 EXECUTANDO VIAGEM ESPECIAL SEM PORTAR A DEVIDA LICENÇA E SEM A LISTA DE PASSAGEIROS. SECRETARIA MUNICIPAL DA SAÚDE.
Fundo Municipal de Saúde de Alfredo Wagner	02 - Receitas de Impostos e Transf de impostos: Saúde	301	32	07/01/2011	DETRAN/SC DEPARTAMENTO ESTADUAL DE TRANSITO.	1.476,10	1.476,10	1.476,10	PELA DESPESA EMPENHADA REFERENTE A PAGAMENTO DE MULTA DO SISTEMA DE TRANSPORTES DOS VEÍCULOS DE PLACA MDT 0071 E MFZ 7566 DA SECRETARIA MUNICIPAL DE SAÚDE.

Unidade	Fonte de Recurso	Sub Função	Nº Empenho	Data Empenho	Credor	Valor Empenho (R\$)	Valor Liquidação (R\$)	Valor Pagamento (R\$)	Histórico
Fundo Municipal de Saúde de Alfredo Wagner	02 - Receitas de Impostos e Transf de impostos: Saúde	301	74	14/01/2011	VICTOR HUGO DE SOUZA	85,00	85,00	85,00	PELA DESPESA EMPENHADA REFERENTE A RENOVAÇÃO DE LICENCIAMENTO E SEGURO DPVAT DO VEÍCULO DE PLACA MDT 0071 RENAVAL 821854429 DA SECRETARIA MUNICIPAL DE SAÚDE.
Fundo Municipal de Saúde de Alfredo Wagner	02 - Receitas de Impostos e Transf de impostos: Saúde	301	97	24/01/2011	LOGGI CONSULTORIA EMPRESARIAL LTDA - ME.	2.500,00	2.500,00	2.500,00	PELA DESPESA EMPENHADA REFERENTE A CONTRATAÇÃO DE EMPRESA PARA PRESTAÇÃO DE SERVIÇOS DE AUXILIO NAS ATIVIDADES ADMINISTRATIVA, TÉCNICAS E OPERACIONAIS DO FUNDO MUNICIPAL DE SAÚDE PÚBLICA, CONTEMPLANDO ASSESSORIA NA ELABORAÇÃO DE PLANO MUNICIPAL DE SAÚDE E OUTROS, RELATIVO A JANEIRO DE 2011. (Compra Direta Nº 46/2011)
Fundo Municipal de Saúde de Alfredo Wagner	02 - Receitas de Impostos e Transf de impostos: Saúde	301	119	27/01/2011	DEPARTAMENTO DE POLICIA RODOVIÁRIA FEDERAL	102,15	102,15	102,15	PELA DESPESA EMPENHADA REFERENTE A MULTA DE TRANSITO RELATIVO AO AUTO DE INFRAÇÃO NÚMERO E016732529 REGISTRADO NO DIA 29/04/2010 E DEVIDAMENTE DESCONTADO DE SERVIDOR IDENTIFICADO COMO CONDUTOR, CONFORME PROCESSO.
Fundo Municipal de Saúde de Alfredo Wagner	02 - Receitas de Impostos e Transf de impostos: Saúde	301	130	28/01/2011	VICTOR HUGO DE SOUZA	255,00	255,00	255,00	PELA DESPESA EMPENHADA REFERENTE A TRANSFERÊNCIA, RENOVAÇÃO DE LICENCIAMENTO E SEGURO DPVAT DO VEÍCULO RENO TRAFIC DE PLACA MFP 9970 RENAVAL 795166818 DA SECRETARIA MUNICIPAL DE SAÚDE.
Fundo Municipal de Saúde de Alfredo Wagner	02 - Receitas de Impostos e Transf de impostos: Saúde	301	131	28/01/2011	DETRAN/SC - DEPARTAMENTO ESTADUAL DE TRANSITO.	42,56	42,56	42,56	PELA DESPESA EMPENHADA REFERENTE A MULTA DE TRANSITO RELATIVO AO AUTO DE INFRAÇÃO NÚMERO 54743141C REGISTRADO NO DIA 29/10/2010 E DEVIDAMENTE DESCONTADO DE SERVIDOR IDENTIFICADO COMO CONDUTOR, CONFORME PROCESSO.
Fundo Municipal de Saúde de Alfredo Wagner	02 - Receitas de Impostos e Transf de impostos: Saúde	301	165	03/02/2011	DEPARTAMENTO DE POLICIA RODOVIÁRIA FEDERAL	408,61	408,61	408,61	PELA DESPESA EMPENHADA REFERENTE A MULTA DE TRANSITO RELATIVO AOS AUTOS DE INFRAÇÃO NÚMEROS: 1 - E014482606 REGISTRADO NO DIA 18/01/2010, 2 - E018324947 REGISTRADO NO DIA 15/07/2010 E 3- E019656041 REGISTRADO NO DIA 07/09/2010 E DEVIDAMENTE DESCONTADO DE SERVIDOR IDENTIFICADO COMO CONDUTOR, CONFORME PROCESSO.
Fundo Municipal de Saúde de Alfredo Wagner	02 - Receitas de Impostos e Transf de impostos: Saúde	301	166	03/02/2011	DETRAN/SC - DEPARTAMENTO ESTADUAL DE TRANSITO.	85,12	85,12	85,12	PELA DESPESA EMPENHADA REFERENTE A MULTA DE TRANSITO RELATIVO AO AUTO DE INFRAÇÃO NÚMERO 8721176225 REGISTRADO NO DIA 24/06/2010 E DEVIDAMENTE DESCONTADO DE SERVIDOR IDENTIFICADO COMO CONDUTOR, CONFORME PROCESSO.
Fundo Municipal de Saúde de Alfredo Wagner	02 - Receitas de Impostos e Transf de impostos: Saúde	301	192	10/02/2011	FUND. MED. ASSIST. TRAB. RURAL A.W.	120.000,00	120.000,00	120.000,00	PELA TRANSF. DE RECURSOS FINANCEIROS REFERENTE A CONVENIO FIRMADO PELA LEI MUNICIPAL Nº 816/2011 PARA REFORÇO DE REPASSE FINANCEIRO PARA O CUSTEIO DAS DESPESAS PARA ATENDIMENTO DAS ATIVIDADES EDUCATIVAS E ASSISTENCIAIS E MANUTENÇÃO DAS



Unidade	Fonte de Recurso	Sub Função	Nº Empenho	Data Empenho	Credor	Valor Empenho (R\$)	Valor Liquidação (R\$)	Valor Pagamento (R\$)	Histórico
Wagner	Saúde								FINALIDADES ESTATUTÁRIAS DA FUNDAÇÃO MÉDICO ASSISTENCIAL DO TRABALHADOR RURAL DE ALFREDO WAGNER, PARA O CORRENTE EXERCÍCIO FINANCEIRO.
Fundo Municipal de Saúde de Alfredo Wagner	02 - Receitas de Impostos e Transf de impostos: Saúde	301	246	24/02/2011	LOGGI CONSULTORIA EMPRESARIAL LTDA - ME.	14.500,00	14.500,00	14.500,00	PELA DESPESA EMPENHADA REFERENTE A CONTRATAÇÃO DE EMPRESA PARA PRESTAÇÃO DE SERVIÇOS DE AUXILIO NAS ATIVIDADES ADMINISTRATIVA, TECNICAS E OPERACIONAIS DO FUNDO MUNICIPAL DE SAÚDE PÚBLICA, CONTEMPLANDO ASSESSORIA NA ELABORAÇÃO DE PLANO MUNICIPAL DE SAÚDE E OUTROS, NOS MESES DE FEVEREIRO À DEZEMBRO DE 2011. (Licitação Nº : 2/2011-CV)
Fundo Municipal de Saúde de Alfredo Wagner	02 - Receitas de Impostos e Transf de impostos: Saúde	301	450	04/04/2011	DEPARTAMENTO DE POLICIA RODOVIÁRIA FEDERAL	102,15	102,15	102,15	PELA DESPESA EMPENHADA REFERENTE A MULTA DE TRANSITO RELATIVO AO AUTO DE INFRAÇÃO NÚMERO E021222327 REGISTRADO NO DIA 17/11/2010 E DEVIDAMENTE DESCONTADO DE SERVIDOR IDENTIFICADO COMO CONDUTOR, CONFORME PROCESSO.
Fundo Municipal de Saúde de Alfredo Wagner	02 - Receitas de Impostos e Transf de impostos: Saúde	301	611	29/04/2011	DETRAN/SC - DEPARTAMENTO ESTADUAL DE TRANSITO.	102,15	102,15	102,15	PELA DESPESA EMPENHADA REFERENTE A MULTA POR DEIXAR DE EFETUAR O REGISTRO DO VEÍCULO NO PRAZO DE 30 DIAS RELATIVO AO AUTO DE INFRAÇÃO NÚMERO 54120124D REGISTRADO NO DIA 11/03/2011.
Fundo Municipal de Saúde de Alfredo Wagner	02 - Receitas de Impostos e Transf de impostos: Saúde	301	753	25/05/2011	VICTOR HUGO DE SOUZA	265,00	265,00	265,00	PELA DESPESA EMPENHADA REFERENTE A TRANSFERÊNCIA, RENOVAÇÃO DE LICENCIAMENTO E SEGURO DPVAT DO VEÍCULO CELTA DE PLACA MBO 7103 DA SECRETARIA MUNICIPAL DE SAÚDE.
Fundo Municipal de Saúde de Alfredo Wagner	02 - Receitas de Impostos e Transf de impostos: Saúde	301	816	31/05/2011	FUND. MED. ASSIST. TRAB. RURAL A.W.	219.000,00	219.000,00	219.000,00	PELA TRANSF. DE RECURSOS FINANCEIROS REFERENTE A CONVENIO FIRMADO PELA LEI MUNICIPAL Nº 824/2011 PARA REFORÇO DE REPASSE FINANCEIRO PARA O CUSTEIO DAS DESPESAS PARA ATENDIMENTO DAS ATIVIDADES EDUCATIVAS E ASSISTENCIAIS E MANUTENÇÃO DAS FINALIDADES ESTATUTÁRIAS DA FUNDAÇÃO MÉDICO ASSISTENCIAL DO TRABALHADOR RURAL DE ALFREDO WAGNER, PARA O CORRENTE EXERCÍCIO FINANCEIRO.
Fundo Municipal de Saúde de Alfredo Wagner	02 - Receitas de Impostos e Transf de impostos: Saúde	301	818	01/06/2011	SUPERMERCADO DORNELES LTDA ME	287,79	287,79	287,79	PELA DESPESA EMPENHADA REFERENTE AQUISIÇÃO DE GENEROS DE ALIMENTAÇÃO PARA MANUTENÇÃO DA SECRETARIA MUNICIPAL DA SAUDE. (Licitação Nº : 5/2010-PR)
Fundo Municipal de Saúde de Alfredo Wagner	02 - Receitas de Impostos e Transf de impostos: Saúde	301	894	14/06/2011	DETRAN/SC - DEPARTAMENTO ESTADUAL DE	53,20	53,20	53,20	PELA DESPESA EMPENHADA REFERENTE A MULTA DE TRANSITO RELATIVO AO AUTO DE INFRAÇÃO NÚMERO 0803455055245C REGISTRADO NO DIA 07/07/2010, NÃO SERA DESCONTADO DO

Unidade	Fonte de Recurso	Sub Função	Nº Empenho	Data Empenho	Credor	Valor Empenho (R\$)	Valor Liquidação (R\$)	Valor Pagamento (R\$)	Histórico
Alfredo Wagner	impostos: Saúde				TRANSITO.				MOTORISTA RESPONSÁVEL,O MOTIVO É QUE O FUNCIONÁRIO FOI RESOLVER PROBLEMAS DA SECRETARIA MUNICIPAL DE SAÚDE E NÃO FOI CONSTATADO ERRO DO MESMO.
Fundo Municipal de Saúde de Alfredo Wagner	02 - Receitas de Impostos e Transf de impostos: Saúde	301	1093	15/07/2011	DETRAN/SC DEPARTAMENTO ESTADUAL DE TRANSITO.	102,15	102,15	102,15	PELA DESPESA EMPENHADA REFERENTE A MULTA DE TRANSITO RELATIVO AO AUTO DE INFRAÇÃO NÚMERO 00800154334822D REGISTRADO NO DIA 03/05/2011, NÃO SERA DESCONTADO DO MOTORISTA RESPONSÁVEL,O MOTIVO É QUE O FUNCIONÁRIO FOI RESOLVER PROBLEMAS DA SECRETARIA MUNICIPAL DE SAÚDE E NÃO FOI CONSTATADO ERRO DO MESMO.
Fundo Municipal de Saúde de Alfredo Wagner	02 - Receitas de Impostos e Transf de impostos: Saúde	301	1535	28/09/2011	DETRAN/SC DEPARTAMENTO ESTADUAL DE TRANSITO.	85,12	85,12	85,12	PELA DESPESA EMPENHADA REFERENTE A MULTA DE TRANSITO RELATIVO AO AUTO DE INFRAÇÃO NÚMERO 8006119068 REGISTRADO NO DIA 11/05/2011 DO VEÍCULO DE PLACA MFP 9970, NÃO SERA DESCONTADO DO MOTORISTA RESPONSÁVEL,O MOTIVO É QUE O FUNCIONÁRIO NÃO TEVE CULPA POIS O VEÍCULO ESTAVA COM PROBLEMA E NÃO FOI CONSTATADO ERRO DO MESMO.
Fundo Municipal de Saúde de Alfredo Wagner	02 - Receitas de Impostos e Transf de impostos: Saúde	301	1681	26/10/2011	DETRAN/SC DEPARTAMENTO ESTADUAL DE TRANSITO.	1.468,41	1.468,41	1.468,41	PELA DESPESA EMPENHADA REFERENTE A MULTAS DE TRÂNSITO DO VEÍCULO IVECO/DAILY13 DE PLACA MEA 5535 QUE O MUNICÍPIO RECEBEU DE DOAÇÃO DO ESTADO, POIS O MESMO POSSUIA MULTAS ATRASADAS.
<b>TOTAL</b>						<b>361.561,08</b>	<b>361.561,08</b>	<b>361.561,08</b>	

### Despesas com Recursos de Convênios e/ou Receitas Vinculadas destinadas à Educação Infantil:

Fonte de Recurso	Ano	Sub Função	Valor Empenho (R\$)	Valor Liquidação (R\$)	Valor Pagamento (R\$)
TOTAIS			0,00	0,00	0,00

### Despesas excluídas por não serem consideradas como de manutenção e Desenvolvimento do Ensino Infantil:

Unidade	Fonte de Recurso	Sub Função	Nº Empenho	Data Empenho	Credor	Valor Empenho (R\$)	Valor Liquidação (R\$)	Valor Pagamento (R\$)	Histórico (R\$)
Prefeitura Municipal de Alfredo Wagner	01 - Receitas de Impostos e Transf de Impostos: Educação	365	609	28/02/2011	BRUNA DA ROSA E OUTRAS.	4.626,00	4.626,00	4.626,00	PELA DESPESA DE PESSOAL EMPENHADA REFERENTE A BOLSA DE INICIAÇÃO AO TRABALHO CONCEDIDA A ESTUDANTES COM EXERCÍCIO NO CMEI PRIMEIROS PASSOS E ANGELA AMIM.



Unidade	Fonte de Recurso	Sub Função	Nº Empenho	Data Empenho	Credor	Valor Empenho (R\$)	Valor Liquidação (R\$)	Valor Pagamento (R\$)	Histórico (R\$)
									FEVEREIRO DE 2011.
Prefeitura Municipal de Alfredo Wagner	01 - Receitas de Impostos e Transf de Impostos: Educação	365	1517	28/04/2011	JULIANA HORST	109,00	109,00	109,00	PELA DESPESA DE PESSOAL EMPENHADA REFERENTE A HORAS NORMAIS RELATIVO A RESCISÃO DE BOLSA DE INICIAÇÃO AO TRABALHO CONCEDIDA A ESTUDANTE COM EXERCICIO NO CMEI PRIMEIROS PASSOS. ABRIL DE 2011.
Prefeitura Municipal de Alfredo Wagner	01 - Receitas de Impostos e Transf de Impostos: Educação	365	2725	28/07/2011	ALICE MENDES E OUTRAS	4.643,84	4.643,84	4.643,84	PELA DESPESA DE PESSOAL EMPENHADA REFERENTE A BOLSA DE INICIAÇÃO AO TRABALHO CONCEDIDA A ESTUDANTES COM EXERCICIO NO CMEI PRIMEIROS PASSOS E ANGELA AMIM. JULHO DE 2011.
Prefeitura Municipal de Alfredo Wagner	01 - Receitas de Impostos e Transf de Impostos: Educação	365	266	28/01/2011	BRUNA DA ROSA E OUTRAS.	4.018,00	4.018,00	4.018,00	PELA DESPESA DE PESSOAL EMPENHADA REFERENTE A BOLSA DE INICIAÇÃO AO TRABALHO CONCEDIDA A ESTUDANTES COM EXERCICIO NO CMEI PRIMEIROS PASSOS. JANEIRO DE 2011.
Prefeitura Municipal de Alfredo Wagner	01 - Receitas de Impostos e Transf de Impostos: Educação	365	1005	25/03/2011	BRUNA DA ROSA E OUTRAS.	4.457,42	4.457,42	4.457,42	PELA DESPESA DE PESSOAL EMPENHADA REFERENTE A BOLSA DE INICIAÇÃO AO TRABALHO CONCEDIDA A ESTUDANTES COM EXERCICIO NO CMEI PRIMEIROS PASSOS E ANGELA AMIM. MARÇO DE 2011.
Prefeitura Municipal de Alfredo Wagner	01 - Receitas de Impostos e Transf de Impostos: Educação	365	1490	28/04/2011	ALICE MENDES E OUTRAS	4.521,00	4.521,00	4.521,00	PELA DESPESA DE PESSOAL EMPENHADA REFERENTE A BOLSA DE INICIAÇÃO AO TRABALHO CONCEDIDA A ESTUDANTES COM EXERCICIO NO CMEI PRIMEIROS PASSOS E ANGELA AMIM. ABRIL DE 2011.
Prefeitura Municipal de Alfredo Wagner	01 - Receitas de Impostos e Transf de Impostos: Educação	365	1911	27/05/2011	ALICE MENDES E OUTRAS	4.643,84	4.643,84	4.643,84	PELA DESPESA DE PESSOAL EMPENHADA REFERENTE A BOLSA DE INICIAÇÃO AO TRABALHO CONCEDIDA A ESTUDANTES COM EXERCICIO NO CMEI PRIMEIROS PASSOS E ANGELA AMIM. MAIO DE 2011.
Prefeitura Municipal de Alfredo Wagner	01 - Receitas de Impostos e Transf de Impostos: Educação	365	2334	28/06/2011	ALICE MENDES E OUTRAS	4.643,84	4.643,84	4.643,84	PELA DESPESA DE PESSOAL EMPENHADA REFERENTE A BOLSA DE INICIAÇÃO AO TRABALHO CONCEDIDA A ESTUDANTES COM EXERCICIO NO CMEI PRIMEIROS PASSOS E ANGELA AMIM. JUNHO DE 2011.
Prefeitura Municipal de Alfredo Wagner	01 - Receitas de Impostos e Transf de Impostos: Educação	365	3089	26/08/2011	ALICE MENDES E OUTRAS	4.643,84	4.643,84	4.643,84	PELA DESPESA DE PESSOAL EMPENHADA REFERENTE A BOLSA DE INICIAÇÃO AO TRABALHO CONCEDIDA A ESTUDANTES COM EXERCICIO NO CMEI PRIMEIROS PASSOS E ANGELA AMIM. AGOSTO DE 2011.
Prefeitura Municipal de Alfredo Wagner	01 - Receitas de Impostos e Transf de Impostos: Educação	365	3464	28/09/2011	ALICE MENDES E OUTRAS	4.643,84	4.643,84	4.643,84	PELA DESPESA DE PESSOAL EMPENHADA REFERENTE A BOLSA DE INICIAÇÃO AO TRABALHO CONCEDIDA A ESTUDANTES COM EXERCICIO NO CMEI PRIMEIROS PASSOS E ANGELA AMIM. SETEMBRO DE 2011.
Prefeitura Municipal de Alfredo Wagner	01 - Receitas de Impostos e Transf de Impostos: Educação	365	3837	27/10/2011	ALICE MENDES E OUTRAS	4.208,48	4.208,48	4.208,48	PELA DESPESA DE PESSOAL EMPENHADA REFERENTE A BOLSA DE INICIAÇÃO AO TRABALHO CONCEDIDA A ESTUDANTES COM EXERCICIO NO CMEI PRIMEIROS PASSOS E ANGELA AMIM.

Unidade	Fonte de Recurso	Sub Função	Nº Empenho	Data Empenho	Credor	Valor Empenho (R\$)	Valor Liquidação (R\$)	Valor Pagamento (R\$)	Histórico (R\$)
									OUTUBRO DE 2011.
Prefeitura Municipal de Alfredo Wagner	01 - Receitas de Impostos e Transf de Impostos: Educação	365	3862	27/10/2011	BRUNA BACK	135,44	135,44	135,44	PELA DESPESA EMPENHADA REFERENTE A RESCISAO DE ESTUDANTE COM BOLSA DE INICIAÇÃO AO TRABALHO COM EXERCICIO NO CMEI PRIMEIROS PASSOS. OUTUBRO DE 2011.
Prefeitura Municipal de Alfredo Wagner	01 - Receitas de Impostos e Transf de Impostos: Educação	365	4273	29/11/2011	ALICE MENDES E OUTRAS	4.353,60	4.353,60	4.353,60	PELA DESPESA DE PESSOAL EMPENHADA REFERENTE A BOLSA DE INICIAÇÃO AO TRABALHO CONCEDIDA A ESTUDANTES COM EXERCICIO NO CMEI PRIMEIROS PASSOS E ANGELA AMIM. NOVEMBRO DE 2011.
Prefeitura Municipal de Alfredo Wagner	01 - Receitas de Impostos e Transf de Impostos: Educação	365	4658	23/12/2011	ALICE MENDES E OUTRAS	4.353,60	4.353,60	4.353,60	PELA DESPESA DE PESSOAL EMPENHADA REFERENTE A RESCISÃO DE BOLSA DE INICIAÇÃO AO TRABALHO CONCEDIDA A ESTUDANTES COM EXERCICIO NO CMEI PRIMEIROS PASSOS E ANGELA AMIM. DEZEMBRO DE 2011.
<b>TOTAL</b>						<b>54.001,74</b>	<b>54.001,74</b>	<b>54.001,74</b>	

### Despesas com Recursos de Convênios e/ou Receitas Vinculadas destinadas ao Ensino Fundamental:

Fonte de Recurso	Ano	Sub Função	Valor Empenho (R\$)	Valor Liquidação (R\$)	Valor Pagamento (R\$)
22 - Transferências de Convênios: Educação	2011	361	76.618,36	76.618,36	76.618,36
58 - Salário Educação	2011	361	225.809,00	225.809,00	224.990,43
61 - Programa Nacional de Apoio ao Transporte Escolar - PNATE	2011	361	173.367,92	173.367,92	173.367,92
<b>TOTAL</b>			<b>475.795,28</b>	<b>475.795,28</b>	<b>474.976,71</b>

### Despesas excluídas por não serem consideradas como de manutenção e Desenvolvimento do Ensino Fundamental:

Unidade	Fonte de Recurso	Sub Função	Nº Empenho	Data Empenho	Credor	Valor Empenho (R\$)	Valor Liquidação (R\$)	Valor Pagamento (R\$)	Histórico
Prefeitura Municipal de Alfredo Wagner	00 - Recursos Ordinários	122	252	28/01/2011	EGIDIA FARIAS DOS SANTOS E OUTROS	9.324,49	9.324,49	9.324,49	PELA DESPESA DE PESSOAL EMPENHADA REFERENTE PROVENTOS DE SERVIDORES INATIVOS. JANEIRO DE 2011.
Prefeitura Municipal de Alfredo Wagner	00 - Recursos Ordinários	122	592	28/02/2011	EGIDIA FARIAS DOS SANTOS E OUTROS	9.324,49	9.324,49	9.324,49	PELA DESPESA DE PESSOAL EMPENHADA REFERENTE PROVENTOS DE SERVIDORES INATIVOS DA SECRETARIA MUNICIPAL DA EDUCAÇÃO. FEVEREIRO DE 2011.
Prefeitura Municipal de Alfredo Wagner	00 - Recursos Ordinários	122	988	25/03/2011	EGIDIA FARIAS DOS SANTOS E OUTROS	9.339,57	9.339,57	9.339,57	PELA DESPESA DE PESSOAL EMPENHADA REFERENTE PROVENTOS DE SERVIDORES INATIVOS DA SECRETARIA MUNICIPAL DA



Unidade	Fonte de Recurso	Sub Função	Nº Empenho	Data Empenho	Credor	Valor Empenho (R\$)	Valor Liquidação (R\$)	Valor Pagamento (R\$)	Histórico
Alfredo Wagner									EDUCAÇÃO. MARÇO DE 2011.
Prefeitura Municipal de Alfredo Wagner	00 - Recursos Ordinários	122	1471	28/04/2011	EGIDIA FARIAS DOS SANTOS E OUTROS	9.339,57	9.339,57	9.339,57	PELA DESPESA DE PESSOAL EMPENHADA REFERENTE PROVENTOS DE SERVIDORES INATIVOS DA SECRETARIA MUNICIPAL DA EDUCAÇÃO. ABRIL DE 2011.
Prefeitura Municipal de Alfredo Wagner	00 - Recursos Ordinários	122	2315	28/06/2011	EGIDIA FARIAS DOS SANTOS E OUTROS	10.016,75	10.016,75	10.016,75	PELA DESPESA DE PESSOAL EMPENHADA REFERENTE PROVENTOS DE SERVIDORES INATIVOS DA SECRETARIA MUNICIPAL DA EDUCAÇÃO. JUNHO DE 2011.
Prefeitura Municipal de Alfredo Wagner	00 - Recursos Ordinários	122	2705	28/07/2011	EGIDIA FARIAS DOS SANTOS E OUTROS	10.016,75	10.016,75	10.016,75	PELA DESPESA DE PESSOAL EMPENHADA REFERENTE PROVENTOS DE SERVIDORES INATIVOS DA SECRETARIA MUNICIPAL DA EDUCAÇÃO. JULHO DE 2011.
Prefeitura Municipal de Alfredo Wagner	00 - Recursos Ordinários	122	3071	26/08/2011	EGIDIA FARIAS DOS SANTOS E OUTROS	10.016,75	10.016,75	10.016,75	PELA DESPESA DE PESSOAL EMPENHADA REFERENTE PROVENTOS DE SERVIDORES INATIVOS DA SECRETARIA MUNICIPAL DA EDUCAÇÃO. AGOSTO DE 2011.
Prefeitura Municipal de Alfredo Wagner	00 - Recursos Ordinários	122	3446	28/09/2011	EGIDIA FARIAS DOS SANTOS E OUTROS	10.016,75	10.016,75	10.016,75	PELA DESPESA DE PESSOAL EMPENHADA REFERENTE PROVENTOS DE SERVIDORES INATIVOS DA SECRETARIA MUNICIPAL DA EDUCAÇÃO. SETEMBRO DE 2011.
Prefeitura Municipal de Alfredo Wagner	00 - Recursos Ordinários	122	3817	27/10/2011	EGIDIA FARIAS DOS SANTOS E OUTROS	10.016,75	10.016,75	10.016,75	PELA DESPESA DE PESSOAL EMPENHADA REFERENTE PROVENTOS DE SERVIDORES INATIVOS DA SECRETARIA MUNICIPAL DA EDUCAÇÃO. OUTUBRO DE 2011.
Prefeitura Municipal de Alfredo Wagner	00 - Recursos Ordinários	122	4264	29/11/2011	EGIDIA FARIAS DOS SANTOS E OUTROS	10.016,75	10.016,75	10.016,75	PELA DESPESA DE PESSOAL EMPENHADA REFERENTE PROVENTOS DE SERVIDORES INATIVOS DA SECRETARIA MUNICIPAL DA EDUCAÇÃO. NOVEMBRO DE 2011.
Prefeitura Municipal de Alfredo Wagner	00 - Recursos Ordinários	122	4362	30/11/2011	EGIDIA FARIAS DOS SANTOS E OUTROS	10.016,75	10.016,75	10.016,75	PELA DESPESA DE PESSOAL EMPENHADA REFERENTE AO 13º SALÁRIO INTEGRAL DE SERVIDORES INATIVOS DA SECRETARIA MUNICIPAL DE EDUCAÇÃO. EXERCÍCIO DE 2011.
Prefeitura Municipal de Alfredo Wagner	01 - Receitas de Impostos e de Impostos: Educação	122	4	03/01/2011	SUPERMERCADO DORNELES LTDA ME	242,94	242,94	242,94	PELA DESPESA EMPENHADA REFERENTE AQUISIÇÃO DE GÊNEROS DE ALIMENTAÇÃO PARA MANUTENÇÃO DA SECRETARIA MUNICIPAL DE EDUCAÇÃO. (Licitação Nº : 22/2010-PR)

Unidade	Fonte de Recurso	Sub Função	Nº Empenho	Data Empenho	Credor	Valor Empenho (R\$)	Valor Liquidação (R\$)	Valor Pagamento (R\$)	Histórico
Prefeitura Municipal de Alfredo Wagner	01 - Receitas de Impostos e Transf de Impostos: Educação	122	468	11/02/2011	VICTOR HUGO DE SOUZA	85,00	85,00	85,00	PELA DESPESA EMPENHADA REFERENTE A RENOVAÇÃO DE LICENCIAMENTO E SEGURO DPVAT DO VEÍCULO DE PLACA MCJ RENAVAL 777546329 DA SECRETARIA MUNICIPAL DA EDUCAÇÃO.
Prefeitura Municipal de Alfredo Wagner	01 - Receitas de Impostos e Transf de Impostos: Educação	122	518	18/02/2011	NELIS MARIA PALLAORO DE SOUZA	11.220,00	11.220,00	11.220,00	PELA DESPESA EMPENHADA REFERENTE A CONTRATAÇÃO DE NUTRICIONISTA COM 20 HORAS SEMANAIS, PARA ATENDER COMO RESPONSÁVEL TÉCNICA DA ELABORAÇÃO NUTRICIONAL DO CARDÁPIO ALIMENTAR DAS ESCOLAS DE ENSINO FUNDAMENTAL E DOS CMEI DO MUNICÍPIO. (Licitação Nº : 37/2010-CV)
Prefeitura Municipal de Alfredo Wagner	01 - Receitas de Impostos e Transf de Impostos: Educação	122	527	21/02/2011	SUPERMERCADO DORNELES LTDA ME	244,14	244,14	244,14	PELA DESPESA EMPENHADA REFERENTE AQUISIÇÃO DE GENEROS DE ALIMENTAÇÃO PARA MANUTENÇÃO DA SECRETARIA MUNICIPAL EDUCAÇÃO. (Licitação Nº : 22/2010-PR)
Prefeitura Municipal de Alfredo Wagner	01 - Receitas de Impostos e Transf de Impostos: Educação	122	580	24/02/2011	LABORLEX SERV DE SEG E MEDICINA DO TRABALHO LTDA	50,00	50,00	50,00	PELA DESPESA EMPENHADA REFERENTE A SERVIÇOS DE PERÍCIA MÉDICA, AVALIAÇÃO DE MÉDICO DO TRABALHO, DEVIDO SOLICITAÇÃO DO INSS PARA REQUERER BENEFÍCIO DE AUXÍLIO TRATAMENTO DE SAÚDE, PARA AS FUNCIONÁRIAS JOSEFINA ISABEL DA SILVA E LUZIMAR DE SOUZA TELES.
Prefeitura Municipal de Alfredo Wagner	01 - Receitas de Impostos e Transf de Impostos: Educação	122	595	28/02/2011	PRISCILA ONOFRE E OUTRAS	171,00	171,00	171,00	PELA DESPESA DE PESSOAL EMPENHADA REFERENTE A BOLSA DE INICIAÇÃO AO TRABALHO CONCEDIDA A ESTUDANTE COM EXERCÍCIO NA SECRETARIA MUNICIPAL DE EDUCAÇÃO. FEVEREIRO DE 2011.
Prefeitura Municipal de Alfredo Wagner	01 - Receitas de Impostos e Transf de Impostos: Educação	122	991	25/03/2011	GERUSA FORSTER	817,50	817,50	817,50	PELA DESPESA DE PESSOAL EMPENHADA REFERENTE A BOLSA DE INICIAÇÃO AO TRABALHO CONCEDIDA A ESTUDANTE COM EXERCÍCIO NA SECRETARIA MUNICIPAL DE EDUCAÇÃO. MARÇO DE 2011.
Prefeitura Municipal de Alfredo Wagner	01 - Receitas de Impostos e Transf de Impostos: Educação	122	1474	28/04/2011	BRUNA DA ROSA E OUTRAS.	817,50	817,50	817,50	PELA DESPESA DE PESSOAL EMPENHADA REFERENTE A BOLSA DE INICIAÇÃO AO TRABALHO CONCEDIDA A ESTUDANTE COM EXERCÍCIO NA SECRETARIA MUNICIPAL DE EDUCAÇÃO. ABRIL DE 2011.
Prefeitura Municipal de Alfredo Wagner	01 - Receitas de Impostos e Transf de Impostos: Educação	122	1622	09/05/2011	SUPERMERCADO DORNELES LTDA ME	690,28	690,28	690,28	PELA DESPESA EMPENHADA REFERENTE AQUISIÇÃO DE GENEROS DE ALIMENTAÇÃO PARA MANUTENÇÃO DA SECRETARIA MUNICIPAL DA EDUCAÇÃO. (Licitação Nº : 22/2010-PR)
Prefeitura	01 - Receitas de	122	1896	27/05/2011	BRUNA DA ROSA E	1.722,09	1.722,09	1.722,09	PELA DESPESA DE PESSOAL EMPENHADA REFERENTE A BOLSA DE



Unidade	Fonte de Recurso	Sub Função	Nº Empenho	Data Empenho	Credor	Valor Empenho (R\$)	Valor Liquidação (R\$)	Valor Pagamento (R\$)	Histórico
Municipal de Alfredo Wagner	Impostos e Transf de Impostos: Educação				OUTRAS.				INICIAÇÃO AO TRABALHO CONCEDIDA A ESTUDANTES COM EXERCÍCIO NA SECRETARIA MUNICIPAL DE EDUCAÇÃO. MAIO DE 2011.
Prefeitura Municipal de Alfredo Wagner	01 - Receitas de Impostos e Transf de Impostos: Educação	122	2067	02/06/2011	ALBERTINA MARQUES ROVER	782,00	782,00	782,00	PELO ADIANTAMENTO DA DESPESA PARA AQUISIÇÃO DE 05 PELES DE BUMBÃO, 20 PELES DE REPIQUE: 10 BRANCOS E 10 TRANSPARENTES, 08 ESTERIAS MAIS ESTREITA DE REPIQUES E 02 REPIQUES PARA SUBSTITUIÇÃO NOS INSTRUMENTOS DA FANFARRA DA REDE MUNICIPAL DE ENSINO.
Prefeitura Municipal de Alfredo Wagner	01 - Receitas de Impostos e Transf de Impostos: Educação	122	2318	28/06/2011	GERUSA FORSTER	2.031,68	2.031,68	2.031,68	PELA DESPESA DE PESSOAL EMPENHADA REFERENTE A BOLSA DE INICIAÇÃO AO TRABALHO CONCEDIDA A ESTUDANTES COM EXERCÍCIO NA SECRETARIA MUNICIPAL DE EDUCAÇÃO. JUNHO DE 2011.
Prefeitura Municipal de Alfredo Wagner	01 - Receitas de Impostos e Transf de Impostos: Educação	122	2581	15/07/2011	SUPERMERCADO DORNELES LTDA ME	972,77	972,77	972,77	PELA DESPESA EMPENHADA REFERENTE AQUISIÇÃO DE GENEROS DE ALIMENTAÇÃO PARA O CURSO DE CAPACITAÇÃO DE PROFESSORES E MERENDEIRAS NOS DIAS 18/07,19/07 E 21/07 REALIZADO PELA SECRETARIA MUNICIPAL DE EDUCAÇÃO (Licitação Nº : 18/2011-PR)
Prefeitura Municipal de Alfredo Wagner	01 - Receitas de Impostos e Transf de Impostos: Educação	122	2708	28/07/2011	GERUSA FORSTER E OUTRAS	2.031,68	2.031,68	2.031,68	PELA DESPESA DE PESSOAL EMPENHADA REFERENTE A BOLSA DE INICIAÇÃO AO TRABALHO CONCEDIDA A ESTUDANTES COM EXERCÍCIO NA SECRETARIA MUNICIPAL DE EDUCAÇÃO. JULHO DE 2011.
Prefeitura Municipal de Alfredo Wagner	01 - Receitas de Impostos e Transf de Impostos: Educação	122	2774	28/07/2011	ALBERTINA MARQUES ROVER	85,00	85,00	85,00	PELO ADIANTAMENTO DA DESPESA PARA AQUISIÇÃO DE ALÇAS PARA OS TAMBORES DA FANFARRA ESCOLAR.
Prefeitura Municipal de Alfredo Wagner	01 - Receitas de Impostos e Transf de Impostos: Educação	122	2995	19/08/2011	SUPERMERCADO DORNELES LTDA ME	455,95	455,95	455,95	PELA DESPESA EMPENHADA REFERENTE AQUISIÇÃO DE GENEROS DE ALIMENTAÇÃO PARA MANUTENÇÃO DA SECRETARIA MUNICIPAL DE EDUCAÇÃO. (Licitação Nº : 18/2011-PR)
Prefeitura Municipal de Alfredo Wagner	01 - Receitas de Impostos e Transf de Impostos: Educação	122	3011	23/08/2011	DIEGO BEPLER	20,00	20,00	0,00	PELA DESPESA EMPENHADA REFERENTE AQUISIÇÃO DE TINTA PIGMENTADA ACRÍLICA 900ML PARA PINTURA DE FAIXAS NO DESFILE DE 07 DE SETEMBRO DE 2011- DIA DA INDEPENDENCIA DO BRASIL. (Compra Direta Nº 815/2011)

Unidade	Fonte de Recurso	Sub Função	Nº Empenho	Data Empenho	Credor	Valor Empenho (R\$)	Valor Liquidação (R\$)	Valor Pagamento (R\$)	Histórico
Prefeitura Municipal de Alfredo Wagner	01 - Receitas de Impostos e Transf de Impostos: Educação	122	3074	26/08/2011	GERUSA FORSTER E OUTRAS	2.031,68	2.031,68	2.031,68	PELA DESPESA DE PESSOAL EMPENHADA REFERENTE A BOLSA DE INICIAÇÃO AO TRABALHO CONCEDIDA A ESTUDANTES COM EXERCÍCIO NA SECRETARIA MUNICIPAL DE EDUCAÇÃO. AGOSTO DE 2011.
Prefeitura Municipal de Alfredo Wagner	01 - Receitas de Impostos e Transf de Impostos: Educação	122	3272	12/09/2011	ADEMIR JOSÉ VIEIRA-PUBLICIDADES ME	240,00	240,00	0,00	PELA DESPESA EMPENHADA REFERENTE CONFECÇÃO DE 08 FAIXAS PARA O DESFILE CÍVICO A REALIZAR-SE NO DIA 28/10/2011 PARA ABERTURA DA FESTA DE COMEMORAÇÃO DO CINQUENTENÁRIO DO MUNICÍPIO. (Compra Direta Nº 858/2011)
Prefeitura Municipal de Alfredo Wagner	01 - Receitas de Impostos e Transf de Impostos: Educação	122	3449	28/09/2011	GERUSA FORSTER E OUTRAS	1.741,44	1.741,44	1.741,44	PELA DESPESA DE PESSOAL EMPENHADA REFERENTE A BOLSA DE INICIAÇÃO AO TRABALHO CONCEDIDA A ESTUDANTES COM EXERCÍCIO NA SECRETARIA MUNICIPAL DE EDUCAÇÃO. SETEMBRO DE 2011.
Prefeitura Municipal de Alfredo Wagner	01 - Receitas de Impostos e Transf de Impostos: Educação	122	3497	29/09/2011	SO BANDEIRAS COM. DE BANDEIRAS E EMBALAGENS LTDA.	1.677,00	1.677,00	0,00	PELA DESPESA EMPENHADA REFERENTE CONFECÇÃO DE 01 BANDEIRA DO MUNICÍPIO 3 PANOS, 01 BANDEIRA DO ESTADO 3 PANOS, 01 BANDEIRA DO BRASIL 3 PANOS E 01 BANDEIRA DO MUNICÍPIO 4 PANOS PARA HOMENAGENS CÍVICAS ALUSIVAS AO CINQUENTENÁRIO. (Compra Direta Nº 931/2011)
Prefeitura Municipal de Alfredo Wagner	01 - Receitas de Impostos e Transf de Impostos: Educação	122	3515	30/09/2011	DETRAN/SC - DEPARTAMENTO ESTADUAL DE TRANSITO.	68,10	68,10	68,10	PELA DESPESA EMPENHADA REFERENTE A MULTA DE TRANSITO RELATIVO AO AUTO DE INFRAÇÃO NÚMERO 8779078800 REGISTRADO NO DIA 27/07/2011 DO VEÍCULO PALIO WK ADVENTURE PLACA MCJ 8772 DA SECRETARIA MUNICIPAL DA EDUCAÇÃO. DEVIDAMENTE DESCONTADO DE SERVIDOR IDENTIFICADO COMO CONDUTOR, CONFORME PROCESSO.
Prefeitura Municipal de Alfredo Wagner	01 - Receitas de Impostos e Transf de Impostos: Educação	122	3689	13/10/2011	SERRANOS BEER-LISIANE NEUBERGER-ME	1.921,00	1.921,00	1.921,00	PELA DESPESA EMPENHADA REFERENTE FORNECIMENTO DE JANTAS, REFRIGERANTES E AGUA PARA EVENTO REALIZADO COM OS PROFESSORES DA REDE MUNICIPAL DE ENSINO EM COMEMORAÇÃO AO DIA DOS PROFESSORES. (Compra Direta Nº 984/2011)
Prefeitura Municipal de Alfredo Wagner	01 - Receitas de Impostos e Transf de Impostos: Educação	122	3820	27/10/2011	GERUSA FORSTER E OUTRAS	2.321,92	2.321,92	2.321,92	PELA DESPESA DE PESSOAL EMPENHADA REFERENTE A BOLSA DE INICIAÇÃO AO TRABALHO CONCEDIDA A ESTUDANTES COM EXERCÍCIO NA SECRETARIA MUNICIPAL DE EDUCAÇÃO. OUTUBRO DE 2011.
Prefeitura Municipal de Alfredo Wagner	01 - Receitas de Impostos e Transf de Impostos: Educação	122	4226	25/11/2011	NELSON HAMILTON	60,00	60,00	0,00	PELA DESPESA EMPENHADA REFERENTE A PAGAMENTO DE DIÁRIA EM VIAGEM A RIO DO SUL PARA LEVAR OS ALUNOS DO CEJA COM NECESSIDADES ESPECIAIS EM ENCONTRO COM ALUNOS DA REGIONAL COM DEFICIENCIA AUDITIVA.



Unidade	Fonte de Recurso	Sub Função	Nº Empenho	Data Empenho	Credor	Valor Empenho (R\$)	Valor Liquidação (R\$)	Valor Pagamento (R\$)	Histórico
Prefeitura Municipal de Alfredo Wagner	01 - Receitas de Impostos e Transf de Impostos: Educação	122	4267	29/11/2011	GERUSA FORSTER E OUTRAS	2.321,92	2.321,92	2.321,92	PELA DESPESA DE PESSOAL EMPENHADA REFERENTE A BOLSA DE INICIAÇÃO AO TRABALHO CONCEDIDA A ESTUDANTES COM EXERCÍCIO NA SECRETARIA MUNICIPAL DE EDUCAÇÃO. NOVEMBRO DE 2011.
Prefeitura Municipal de Alfredo Wagner	01 - Receitas de Impostos e Transf de Impostos: Educação	122	4401	01/12/2011	ALBERTINA MARQUES ROVER	1.080,00	1.080,00	1.080,00	PELO ADIANTAMENTO DA DESPESA REFERENTE AO CUSTEIO COM AQUISIÇÃO DE BALAS DE FRUTAS SORTIDAS PARA DISTRIBUIÇÃO NOS EVENTOS NATALINOS REALIZADOS PELA SECRETARIA MUNICIPAL DE EDUCAÇÃO.
Prefeitura Municipal de Alfredo Wagner	01 - Receitas de Impostos e Transf de Impostos: Educação	122	4655	23/12/2011	GERUSA FORSTER E OUTRAS	2.321,92	2.321,92	2.321,92	PELA DESPESA DE PESSOAL EMPENHADA REFERENTE A RESCISÃO DE BOLSA DE INICIAÇÃO AO TRABALHO CONCEDIDA A ESTUDANTES COM EXERCÍCIO NA SECRETARIA MUNICIPAL DE EDUCAÇÃO. DEZEMBRO DE 2011.
Prefeitura Municipal de Alfredo Wagner	01 - Receitas de Impostos e Transf de Impostos: Educação	361	143	14/01/2011	VICTOR HUGO DE SOUZA	170,00	170,00	170,00	PELA DESPESA EMPENHADA REFERENTE A RENOVAÇÃO DE LICENCIAMENTO E SEGURO DPVAT DOS VEÍCULOS DE PLACA MDH 6381 RENAVAL 801386179 E MDH 6391 RENAVAL 801389810 DO TRANSPORTE ESCOLAR.
Prefeitura Municipal de Alfredo Wagner	01 - Receitas de Impostos e Transf de Impostos: Educação	361	162	19/01/2011	VICTOR HUGO DE SOUZA	375,00	375,00	375,00	PELA DESPESA EMPENHADA REFERENTE A TAXA DE LICENCIAMENTO E SEGURO DPVAT DOS VEÍCULOS DE PLACA MJT 2609 RENAVAL 282733639, MJT 2599 RENAVAL 282731377 E MJT 2619 RENAVAL 282735011 DO TRANSPORTE ESCOLAR DO MUNICÍPIO.
Prefeitura Municipal de Alfredo Wagner	01 - Receitas de Impostos e Transf de Impostos: Educação	361	238	27/01/2011	VICTOR HUGO DE SOUZA	85,00	85,00	85,00	PELA DESPESA EMPENHADA REFERENTE A RENOVAÇÃO DE LICENCIAMENTO E SEGURO DPVAT DO VEÍCULO DE PLACA ACU 2307 RENAVAL 150983611 DO TRANSPORTE ESCOLAR DO MUNICÍPIO.
Prefeitura Municipal de Alfredo Wagner	01 - Receitas de Impostos e Transf de Impostos: Educação	361	564	23/02/2011	SUPERMERCADO DORNELES LTDA ME	286,08	286,08	286,08	PELA DESPESA EMPENHADA REFERENTE AQUISIÇÃO DE 192 CANECAS PLÁSTICAS PARA A MERENDA DOS ALUNOS DA ESCOLA REUNIDA BALCINO MATIAS WAGNER E ESCOLA BÁSICA PASSO DA LIMEIRA DO ENSINO FUNDAMENTAL. (Compra Direta Nº 176/2011)
Prefeitura Municipal de Alfredo Wagner	01 - Receitas de Impostos e Transf de Impostos:	361	2063	02/06/2011	VICTOR HUGO DE SOUZA	85,00	85,00	85,00	PELA DESPESA EMPENHADA REFERENTE A RENOVAÇÃO DE LICENCIAMENTO E SEGURO DPVAT DO VEÍCULO DE PLACA KRA 2005 RENAVAL 658966871 DO TRANSPORTE ESCOLAR DO MUNICÍPIO.

Unidade	Fonte de Recurso	Sub Função	Nº Empenho	Data Empenho	Credor	Valor Empenho (R\$)	Valor Liquidação (R\$)	Valor Pagamento (R\$)	Histórico
	Educação								
Prefeitura Municipal de Alfredo Wagner	01 - Receitas de Impostos e Transf de Impostos: Educação	361	2632	21/07/2011	VICTOR HUGO DE SOUZA	170,00	170,00	170,00	PELA DESPESA EMPENHADA REFERENTE A RENOVAÇÃO DE LICENCIAMENTO E SEGURO DPVAT DOS MICRO-ONIBUS DE PLACA MAL 2226 RENAVAM 704542250 E MAL 2446 RENAVAM 704537974 DO TRANSPORTE ESCOLAR DO MUNICÍPIO.
Prefeitura Municipal de Alfredo Wagner	01 - Receitas de Impostos e Transf de Impostos: Educação	361	4174	21/11/2011	VICTOR HUGO DE SOUZA	595,00	595,00	595,00	PELA DESPESA EMPENHADA REFERENTE A RENOVAÇÃO DE LICENCIAMENTO PARA OS VEÍCULOS DE PLACA MJT 2599, MJT 2619, MAS 7100, MAS 7030, ACU 2307, MJT 2609 E KMP 8520 DO TRANSPORTE ESCOLAR DO MUNICÍPIO.
Prefeitura Municipal de Alfredo Wagner	01 - Receitas de Impostos e Transf de Impostos: Educação	361	4444	07/12/2011	TACHION EDITORA E GRÁFICA LTDA. EP'P	300,00	300,00	0,00	PELA DESPESA EMPENHADA REFERENTE AOS SERVIÇOS DE IMPRESSÃO DIGITAL DO LIVRO NÃO HAVERÁ AMANHÃ, PARA DISTRIBUIÇÃO NA BIBLIOTECA MUNICIPAL.
<b>TOTAL</b>						<b>147.735,96</b>	<b>147.735,96</b>	<b>145.438,96</b>	