

PROCESSO:	@PCP 14/00080638		
AUTUADO:	26/02/2014	PROTOCOLO:	2920/2014
RELATOR:	AUDITORA Sabrina Nunes Iocken		
UN. GESTORA:	Prefeitura Municipal de Seara		
RESPONSVEL:	Laci Grigolo		
ESPCIE:	Prestação de Contas do Prefeito		
ASSUNTO:	Prestação de Contas do Prefeito referente ao exercício de 2013		



TRIBUNAL DE CONTAS DO ESTADO DE SANTA CATARINA

DIRETORIA DE CONTROLE DOS MUNICÍPIOS

EXTRATO DAS INFORMAÇÕES RECEBIDAS - PRESTAÇÃO DE CONTAS

Município:

SEARA

Data recebimento das informações: 26 de Fevereiro de 2014

Descrição Arquivo	Situação Contador	Data Execução	CPF Contador	Situação Gestor	Data Execução	CPF Gestor
Anexo 1 - Demonstrativo da Receita e Despesa segundo as Categorias Econômicas	Assinado	21/02/2014	461.196.479-53	Assinado	21/02/2014	982.428.739-68
Anexo 2 - Receita Segundo as Categorias Econômicas	Assinado	21/02/2014	461.196.479-53	Assinado	21/02/2014	982.428.739-68
Anexo 2 - Resumo Geral das Despesas	Assinado	21/02/2014	461.196.479-53	Assinado	21/02/2014	982.428.739-68
Anexo 2 - Natureza das Despesas Segundo as Categorias Econômicas	Assinado	21/02/2014	461.196.479-53	Assinado	21/02/2014	982.428.739-68
Anexo 6 - Programa de Trabalho por Órgão e Unidade Orçamentária	Assinado	21/02/2014	461.196.479-53	Assinado	21/02/2014	982.428.739-68
Anexo 7 - Demonstrativo de Funções, SubFunções e Programas por Projetos e Atividades	Assinado	21/02/2014	461.196.479-53	Assinado	21/02/2014	982.428.739-68
Anexo 8 - Demonstrativo da Despesa por Funções, SubFunções e Programas conforme o vínculo com os Recursos	Assinado	21/02/2014	461.196.479-53	Assinado	21/02/2014	982.428.739-68
Anexo 9 - Demonstrativo da Despesa por Funções, SubFunções e Programas conforme o vínculo com os Recursos	Assinado	21/02/2014	461.196.479-53	Assinado	21/02/2014	982.428.739-68
Anexo 10 - Comparativo da Receita Orçada com a Arrecadada	Assinado	21/02/2014	461.196.479-53	Assinado	21/02/2014	982.428.739-68
Anexo 11 - Comparativo da Despesa Autorizada com a Realizada	Assinado	21/02/2014	461.196.479-53	Assinado	21/02/2014	982.428.739-68
Anexo 12 - Balanço Orçamentário	Assinado	21/02/2014	461.196.479-53	Assinado	21/02/2014	982.428.739-68
Anexo 13 - Balanço Financeiro	Assinado	21/02/2014	461.196.479-53	Assinado	21/02/2014	982.428.739-68
Anexo 14 - Balanço Patrimonial	Assinado	21/02/2014	461.196.479-53	Assinado	21/02/2014	982.428.739-68
Anexo 15 - Demonstração das Variações Patrimoniais	Assinado	21/02/2014	461.196.479-53	Assinado	21/02/2014	982.428.739-68
Anexo 16- Demonstrativo da Dívida Fundada	Assinado	21/02/2014	461.196.479-53	Assinado	21/02/2014	982.428.739-68
Anexo 17 - Demonstrativo da Dívida Flutuante	Assinado	21/02/2014	461.196.479-53	Assinado	21/02/2014	982.428.739-68
Relatório Circunstanciado do órgão competente	-	-	-	Assinado	24/02/2014	982.428.739-68
Relatório do Conselho do FUNDEB	-	-	-	Assinado	24/02/2014	982.428.739-68
Relatório do Fundo dos Direitos da Criança e do Adolescente - FIA	-	-	-	Assinado	24/02/2014	982.428.739-68
Notas Explicativas do Balanço	Assinado	21/02/2014	461.196.479-53	-	-	-
Anexo 13 - Balanço Financeiro - Prefeitura	Assinado	17/02/2014	461.196.479-53	Assinado	17/02/2014	982.428.739-68

Anexo 14 - Balanço Patrimonial - Prefeitura Assinado 17/02/2014 461.196.479-53 Assinado 17/02/2014 982.428.739-68



Florianópolis, 26 de Fevereiro de 2014

Sr. Presidente

Com os nossos cordiais cumprimentos, encaminho por intermédio do presente, e em atenção ao previsto no artigo 20 da Resolução TC n.º 16/94, e alterações posteriores, as Demonstrações Contábeis e quadros demonstrativos do exercício encerrado, de forma Consolidada, nos termos dos anexos estabelecidos nos artigos 101 da Lei n.º 4.320/64, de 17 de março de 1964 e alterações posteriores, com abrangência ao exercício de 2013.

Sendo o que nos apresenta para o momento e colocando-nos à disposição para informações adicionais que se fizerem necessárias.

Cordialmente,

Laci Grigolo - Prefeita Municipal	Ademir Francisco Mora CRC/SC 11.657/0-1
Prefeito	Contador - CRC

Demonstrativo da Receita e Despesa

Segundo as Categorias Econômicas - Anexo 1

Município de SEARA

Competência: 2013

Títulos		R\$	Títulos		R\$
Receitas Correntes		38.219.182,46	Despesas Correntes		34.623.156,19
Receita Tributária		3.888.776,57	Pessoal e Encargos Sociais		18.508.154,10
Receita de Contribuições		523.657,42	Juros e Encargos da Dívida		257.402,23
Receita Patrimonial		271.067,43	Outras despesas correntes		15.857.599,86
Receita Agropecuária		0,00			
Receita industrial		0,00	Despesas Intra-Orçamentárias Correntes		0,00
Receita de Serviços		153.614,72			
Transferências Correntes		32.472.866,80			
Outras Receitas Correntes		909.199,52			
(-) Deduções da Receita Corrente		0,00			
Receitas Intra-Orçamentárias Correntes		0,00			
(-) Deduções da Receita Intra-Orçamentária Corrente		0,00			
Déficit			Superávit		3.596.026,27
Total		38.219.182,46	Total		38.219.182,46
Receitas de Capital		2.466.621,11	Despesas de Capital		5.005.432,63
Operações de Crédito		591.141,31			
Alienação de Bens		196.100,00	Investimentos		3.725.964,42
Amortização de Empréstimos		6.515,45	Inversões Financeiras		0,00
Transferências de Capital		1.672.864,35	Amortização da Dívida		1.279.468,21
Outras Receitas de Capital		0,00			
(-) Deduções da Receita de Capital		0,00	Despesas Intra-Orçamentárias de Capital		0,00
Receitas Intra-Orçamentárias de Capital		0,00			
(-) Deduções da Receita Intra-Orçamentária de Capital		0,00			
Déficit		2.538.811,52	Superávit		
Total		5.005.432,63	Total		5.005.432,63
Receitas Correntes		38.219.182,46	Despesas Correntes		34.623.156,19
Receitas Intra-Orçamentárias Correntes		0,00	Despesas Intra-Orçamentárias Correntes		0,00
Receita de Capital		2.466.621,11	Despesas de Capital		5.005.432,63
Receitas Intra-Orçamentárias de Capital		0,00	Despesas Intra-Orçamentárias de Capital		0,00
Subtotal		40.685.803,57	Subtotal		39.628.588,82
Déficit			Superávit		1.057.214,75
TOTAL		40.685.803,57	TOTAL		40.685.803,57

Município de SEARA

Exercício de 2013

Código	Especificação	Desdobramento	Fonte	Categoria econômica
	RECEITAS			40.685.803,57
10000000	Receitas Correntes			38.219.182,46
11000000	Receita Tributária		3.888.776,57	
11100000	Impostos		3.386.292,65	
11120000	Impostos sobre o Patrimônio e a Renda	1.669.204,05		
11120200	Imposto sobre a Propriedade Predial e Territorial Urbana	827.385,40		
	Recursos Ordinários	495.740,22		
	Receitas de Impostos e Transf de Impostos: Educação	207.276,63		
	Receitas de Impostos e Transf de impostos: Saúde	124.368,55		
11120400	Imposto sobre a Renda e Proventos de Qualquer Natureza	641.301,92		
11120431	Imposto de Renda Retido nas Fontes sobre os Rendimentos do Trabalho	641.301,92		
	Recursos Ordinários	301.205,44		
	Receitas de Impostos e Transf de Impostos: Educação	89.440,08		
	Receitas de Impostos e Transf de impostos: Saúde	250.656,40		
11120800	Imposto sobre Transmissão "Inter Vivos" de Bens Imóveis e de Direitos Reais sobre Imóveis	200.516,73		
	Recursos Ordinários	119.956,67		
	Receitas de Impostos e Transf de Impostos: Educação	50.349,82		
	Receitas de Impostos e Transf de impostos: Saúde	30.210,24		
11130000	Impostos sobre a Produção e a Circulação	1.717.088,60		
11130500	Imposto sobre Serviços de Qualquer Natureza	1.717.088,60		
11130501	Imposto sobre Serviços de Qualquer Natureza	1.297.557,20		
	Recursos Ordinários	1.022.472,82		
	Receitas de Impostos e Transf de impostos: Saúde	275.084,38		
11130502	Adicional ISS - Fundo Municipal de Combate à Pobreza	419.531,40		
	Receitas de Impostos e Transf de Impostos: Educação	419.531,40		
11200000	Taxas		502.483,92	
11210000	Taxas pelo Exercício do Poder de Polícia	314.034,21		
11211700	Taxa de Fiscalização de Vigilância Sanitária	38.689,20		
	Vigilância em Saúde	38.689,20		
11212500	Taxa de Licença para Funcionamento de Estabelecimentos Comerciais, Indústrias e Prestadora de Serviço	252.672,54		
	Recursos Ordinários	252.672,54		
11212900	Taxa de Licença para Execução de Obras	22.672,47		
	Recursos Ordinários	22.672,47		
11220000	Taxas pela Prestação de Serviços	188.449,71		
11229900	Outras Taxas pela Prestação de Serviços	188.449,71		
	Recursos Ordinários	188.449,71		
12000000	Receitas de Contribuições		523.657,42	
12100000	Contribuições Sociais		28.662,45	
12109900	Outras Contribuições Sociais	28.662,45		
	Recursos Ordinários	28.662,45		
12300000	Contribuição Para o Custeio do Serviço de Iluminação Pública		494.994,97	
	Receita COSIP		494.994,97	
13000000	Receita Patrimonial		271.067,43	
13200000	Receitas de Valores Mobiliários		121.521,36	

Município de SEARA

Exercício de 2013

Código	Especificação	Desdobramento	Fonte	Categoria econômica
13250000	Remuneração de Depósitos Bancários	121.521,36		
13250100	Remuneração de Depósitos de Recursos Vinculados	58.067,14		
13250102	Receita de Remuneração de Depósitos Bancários de Recursos Vinculados – FUNDEB	13.171,60		
	Transf. do FUNDEF/FUNDEB - (aplic. remuneração dos prof. do Magist. em efet exercício na Ed. Bá	13.171,60		
13250103	Receita de Remuneração de Depósitos Bancários de Recursos Vinculados – Fundode Saúde	27.786,90		
	Serviço de Atendimento Móvel de Urgência - SAMU	2.612,89		
	Atenção Básica	16.647,93		
	Atenção de Média e Alta Complexidade Ambulatorial e Hospitalar	1.244,86		
	Vigilância em Saúde	6.040,47		
	Assistência Farmacêutica Básica	1.240,75		
13250105	Receita de Remuneração de Depósitos Bancários de Recursos Vinculados – Manutenção e Desenvolvimento	5.577,04		
	Transferências de Convênios: Educação	757,33		
	Salário Educação	2.757,58		
	Programa Nacional de Alimentação Escolar - PNAE	1.629,42		
	Programa Nacional de Apoio ao Transporte Escolar - PNATE	432,71		
13250110	Receita de Remuneração de Depósitos Bancários de Recursos Vinculados – Fundo Nacional de Assistência	2.604,06		
	Programa de Erradicação do Trabalho Infantil - PETI	27,80		
	Outras Transferências de Recursos do Fundo de Assistência Social - FNAS	2.036,23		
	Transferências de Convênios - Assistência Social	540,03		
13250199	Receita de Remuneração de Outros Depósitos Bancários de Recursos Vinculados	8.927,54		
	Receita COSIP	607,10		
	Fundo Especial do Petrólio	1.309,27		
	Convênio Trânsito - Prefeitura	7.011,17		
13250200	Remuneração de Depósitos de Recursos não vinculados	63.454,22		
13250299	Remuneração de Outros Depósitos de Recursos não vinculados	63.454,22		
	Recursos Ordinários	63.454,22		
13300000	Receita de Concessões e Permissões		149.546,07	
13390000	Outras Receitas de Concessões e Permissões	149.546,07		
	Recursos Ordinários	149.546,07		
16000000	Receita de Serviços		153.614,72	
16001700	Serviços Agropecuários	123.379,52		
	Recursos Ordinários	123.379,52		
16001900	Serviços Recreativos e Culturais	28.604,00		
	Recursos Ordinários	28.604,00		
16009900	Outros Serviços	1.631,20		
	Recursos Ordinários	1.631,20		
17000000	Transferências Correntes		32.472.866,80	
17200000	Transferências Intergovernamentais		32.031.969,84	
17210000	Transferências da União	13.503.297,88		
17210100	Participação na Receita da União	8.911.779,17		
17210102	Cota-Parte do Fundo de Participação dos Municípios	8.907.909,10		
	Recursos Ordinários	5.686.205,23		
	Receitas de Impostos e Transf de Impostos: Educação	1.531.717,99		

Município de SEARA

Exercício de 2013

Código	Especificação	Desdobramento	Fonte	Categoria econômica
	Receitas de Impostos e Transf de impostos: Saúde	1.689.985,88		
17210105	Cota-Parte do Imposto Sobre a Propriedade Territorial Rural	3.870,07		
	Recursos Ordinários	2.807,21		
	Receitas de Impostos e Transf de Impostos: Educação	724,69		
	Receitas de Impostos e Transf de impostos: Saúde	338,17		
17212200	Transferência da Compensação Financeira pela Exploração de Recursos Naturais	160.391,70		
17212270	Cota-Parte do Fundo Especial do Petróleo - FEP	160.391,70		
	Fundo Especial do Petróleo	160.391,70		
17213300	Transferência de Recursos do Sistema Único de Saúde – SUS – Repasses Fundo aFundo	3.392.008,70		
	Serviço de Atendimento Móvel de Urgência - SAMU	182.588,00		
	Atenção Básica	1.668.219,00		
	Atenção de Média e Alta Complexidade Ambulatorial e Hospitalar	1.386.088,82		
	Vigilância em Saúde	51.771,60		
	Assistência Farmacêutica Básica	83.341,28		
	Gestão SUS	20.000,00		
17213400	Transferências de Recursos do Fundo Nacional de Assistência Social - FNAS	140.919,64		
	Programa de Erradicação do Trabalho Infantil - PETI	14.842,17		
	Outras Transferências de Recursos do Fundo de Assistência Social - FNAS	126.077,47		
17213500	Transferências de Recursos do Fundo Nacional do Desenvolvimento da Educação – FNDE	611.131,55		
17213501	Transferências do Salário-Educação	392.183,81		
	Salário Educação	392.183,81		
17213503	Transferências Diretas do FNDE referentes ao Programa Nacional de AlimentaçãoEscolar – PNAE	126.961,60		
	Programa Nacional de Alimentação Escolar - PNAE	126.961,60		
17213504	Transferências Diretas do FNDE referentes ao Programa Nacionalde Apoio ao Transporte do Escolar – PN	89.941,88		
	Programa Nacional de Apoio ao Transporte Escolar - PNATE	89.941,88		
17213599	Outras Transferências Diretas do Fundo Nacional do Desenvolvimento da Educação –FNDE	2.044,26		
	Outros Recursos do Fundo Nacional de Desenvolvimento da Educação - FNDE	2.044,26		
17213600	Transferência Financeira do ICMS – Desoneração – L.C. Nº 87/96	60.125,72		
	Recursos Ordinários	42.902,24		
	Receitas de Impostos e Transf de Impostos: Educação	6.889,41		
	Receitas de Impostos e Transf de impostos: Saúde	10.334,07		
17219900	Outras Transferências da União	226.941,40		
	Recursos Ordinários	226.941,40		
17220000	Transferências dos Estados	14.575.853,36		
17220100	Participação na Receita dos Estados	14.329.022,44		
17220101	Cota-Parte do ICMS	12.988.428,09		
	Recursos Ordinários	8.429.463,30		
	Receitas de Impostos e Transf de Impostos: Educação	1.487.949,83		
	Receitas de Impostos e Transf de impostos: Saúde	3.071.014,96		
17220102	Cota-Parte do IPVA	1.142.846,81		
	Recursos Ordinários	833.051,11		
	Receitas de Impostos e Transf de Impostos: Educação	84.835,37		

Município de SEARA
Exercício de 2013

Código	Especificação	Desdobramento	Fonte	Categoria econômica
	Receitas de Impostos e Transf de impostos: Saúde	224.960,33		
17220104	Cota-Parte do IPI sobre Exportação	196.118,57		
	Recursos Ordinários	146.482,42		
	Receitas de Impostos e Transf de Impostos: Educação	11.857,51		
	Receitas de Impostos e Transf de impostos: Saúde	37.778,64		
17220113	Cota-Parte da Contribuição de Intervenção no Domínio Econômico	1.628,97		
	Receita CIDE	1.628,97		
17223300	Transferência de Recursos do Estado para Programas de Saúde – Repasse Fundo aFundo	246.830,92		
	Atenção Básica	147.800,00		
	Atenção de Média e Alta Complexidade Ambulatorial e Hospitalar	22.881,92		
	Assistência Farmacêutica Básica	76.149,00		
17240000	Transferências Multigovernamentais	3.952.818,60		
17240100	Transferência de Recursos do Fundo de Manutenção e Desenvolvimento da Educação Básica e de Valorizaç	3.952.818,60		
	Transf. do FUNDEF/FUNDEB - (aplic. remuneração dos prof. do Magist. em efet exercício na Ed. Bá	3.755.589,73		
	Transferências do FUNDEF/FUNDEB - (aplicação em outras despesas da Educação Básica)	197.228,87		
17600000	Transferências de Convênios		440.896,96	
17620000	Transferência de Convênios dos Estados e do Distrito Federal e de Suas Entidades	362.293,80		
17620200	Transferências de Convênio dos Estados Destinadas a Programas de Educação	288.056,09		
	Transferências de Convênios: Educação	288.056,09		
17629900	Outras Transferências de Convênio dos Estados	74.237,71		
	Transferências de Convênios - Outros (não relacionados à educação/saúde/assistência social)	50.000,00		
	Outras Transferências de Recursos do Fundo de Assistência Social - FNAS	16.614,71		
	Transferências de Convênios - Assistência Social	7.623,00		
17630000	Transferência de Convênios dos Municípios e de Suas Entidades	78.603,16		
17630100	Transferências de Convênio dos Municípios para o Sistema Único de Saúde – SUS	58.264,60		
	Serviço de Atendimento Móvel de Urgência - SAMU	58.264,60		
17639900	Outras Transferências de Convênios dos Municípios	20.338,56		
	Recursos Ordinários	20.338,56		
19000000	Outras Receitas Correntes		909.199,52	
19100000	Multas e Juros de Mora		652.531,78	
19110000	Multas e Juros de Mora dos Tributos	18.619,03		
19113500	Multas e Juros de Mora da Taxa de Fiscalização e Vigilância Sanitária	654,72		
	Vigilância em Saúde	654,72		
19113800	Multas e Juros de Mora do Imposto sobre a Propriedade Predial e Territorial Urbana - IPTU	9.213,91		
	Recursos Ordinários	5.527,40		
	Receitas de Impostos e Transf de Impostos: Educação	2.302,62		
	Receitas de Impostos e Transf de impostos: Saúde	1.383,89		
19114000	Multas e Juros de Mora do Imposto sobre Serviços de Qualquer Natureza - ISS	2.168,14		
	Recursos Ordinários	1.291,38		
	Receitas de Impostos e Transf de Impostos: Educação	552,80		
	Receitas de Impostos e Transf de impostos: Saúde	323,96		
19119900	Multas e Juros de Mora de Outros Tributos	6.582,26		

Município de SEARA

Exercício de 2013

Código	Especificação	Desdobramento	Fonte	Categoria econômica
19119901	MULTAS E JUROS DE MORA DAS TAXAS	6.582,26		
	Recursos Ordinários	6.582,26		
19130000	Multa e Juros de Mora da Dívida Ativa dos Tributos	91.994,82		
19131100	Multas e Juros de Mora da Dívida Ativa do Imposto sobre a Propriedade Predial e Territorial Urbana –	42.532,59		
	Recursos Ordinários	25.518,63		
	Receitas de Impostos e Transf de Impostos: Educação	10.632,40		
	Receitas de Impostos e Transf de impostos: Saúde	6.381,56		
19131300	Multas e Juros de Mora da Dívida Ativa do Imposto sobre Serviços de Qualquer Natureza - ISS	15.812,89		
	Recursos Ordinários	9.487,47		
	Receitas de Impostos e Transf de Impostos: Educação	3.953,03		
	Receitas de Impostos e Transf de impostos: Saúde	2.372,39		
19133500	Multas e Juros de Mora da Dívida Ativa da Taxa de Fiscalização e Vigilância Sanitária	2.401,17		
	Vigilância em Saúde	2.401,17		
19139900	Multas e Juros de Mora da Dívida Ativa de Outros Tributos	31.248,17		
	Recursos Ordinários	31.248,17		
19150000	Multa e Juros de Mora da Dívida Ativa de Outras Receitas	22.006,48		
19159900	Outras Multas e Juros de Mora da Dívida Ativa de Outras Receitas	22.006,48		
19159901	Outras Multas e Juros de Mora da Dívida Ativa de Outras Receitas –Principal	22.006,48		
	Recursos Ordinários	22.006,48		
19180000	Multas e Juros de Mora de Outras Receitas	1.630,54		
19189900	Outras Multas e Juros de Mora	1.630,54		
	Recursos Ordinários	1.630,54		
19190000	Multas de Outras Origens	518.280,91		
19191500	Multas Previstas na Legislação de Trânsito	484.354,93		
	Convênio Trânsito - Prefeitura	484.354,93		
19195000	Multas por Auto de Infração	33.925,98		
	Recursos Ordinários	33.925,98		
19200000	Indenizações e Restituições		55.867,04	
19220000	Restituições	55.867,04		
19220700	Recuperação de Despesas de Exercícios Anteriores	32.460,00		
	Recursos Ordinários	32.460,00		
19229900	Outras Restituições	23.407,04		
	Recursos Ordinários	23.407,04		
19300000	Receita da Dívida Ativa		190.262,16	
19310000	Receita da Dívida Ativa Tributária	144.170,20		
19311100	Receita da Dívida Ativa do Imposto sobre a Propriedade Predial e Territorial Urbana – IPTU	71.591,48		
	Recursos Ordinários	42.954,00		
	Receitas de Impostos e Transf de Impostos: Educação	17.897,07		
	Receitas de Impostos e Transf de impostos: Saúde	10.740,41		
19311300	Receita da Dívida Ativa do Imposto sobre Serviços de Qualquer Natureza – ISS	12.418,20		
	Recursos Ordinários	7.450,68		
	Receitas de Impostos e Transf de Impostos: Educação	3.104,37		
	Receitas de Impostos e Transf de impostos: Saúde	1.863,15		

Município de SEARA

Exercício de 2013

Código	Especificação	Desdobramento	Fonte	Categoria econômica
19313500	Receita da Dívida Ativa da Taxa de Fiscalização e Vigilância Sanitária	6.346,23		
	Vigilância em Saúde	6.346,23		
19319900	Receita da Dívida Ativa de Outros Tributos	53.814,29		
19319901	Receita da Dívida Ativa de Outros Tributos – Principal	53.814,29		
	Recursos Ordinários	53.814,29		
19320000	Receita da Dívida Ativa não tributária	46.091,96		
19329900	Receita da Dívida Ativa Não Tributária de Outras Receitas	46.091,96		
19329901	Receita da Dívida Ativa Não-Tributária de Outras Receitas –Principal	46.091,96		
	Recursos Ordinários	46.091,96		
19900000	Receitas Diversas		10.538,54	
19909900	Outras Receitas	10.538,54		
	Recursos Ordinários	10.538,54		
20000000	Receitas de Capital			2.466.621,11
21000000	Operações de Crédito		591.141,31	
21100000	Operações de Crédito Internas		591.141,31	
21140000	Operações de Crédito Internas Contratuais Relativas à Programas de Governo	591.141,31		
21149900	Outras Operações de Crédito Internas Relativas à Programa de Governo	591.141,31		
	Operações de Crédito Internas - Outros Programas	591.141,31		
22000000	Alienação de Bens		196.100,00	
22100000	Alienação de Bens Móveis		196.100,00	
22190000	Alienação de Outros Bens Móveis	196.100,00		
	Alienações de Bens destinados a Outros Programas	196.100,00		
23000000	Amortização de Empréstimos		6.515,45	
23009900	Amortização de Financiamentos Diversos	6.515,45		
	Recursos Ordinários	6.515,45		
24000000	Transferências de Capital		1.672.864,35	
24200000	Transferências Intergovernamentais		5.478,00	
24210000	Transferências da União	5.478,00		
24210100	Transferências de Recursos do Sistema Único de Saúde - SUS	5.478,00		
	Outros Recursos do Fundo Nacional de Saúde	5.478,00		
24700000	Transferências de Convênios		1.667.386,35	
24710000	Transferência de Convênios da União e de suas Entidades	1.003.085,54		
24710100	Transferências de Convênio da União para o Sistema Único de Saúde – SUS	81.600,00		
	Transferências de Convênios: Saúde	81.600,00		
24710200	Transferências de Convênio da União destinadas a Programas de Educação	580.235,54		
	Outros Recursos do Fundo Nacional de Desenvolvimento da Educação - FNDE	580.235,54		
24719900	Outras Transferências de Convênio da União	341.250,00		
	Transferências de Convênios - Outros (não relacionados à educação/saúde/assistência social)	341.250,00		
24720000	Transferência de Convênios dos Estados e do Distrito Federal e de suas Entidades	664.300,81		
24720100	Transferências de Convênio dos Estados para o Sistema Único de Saúde – SUS	48.223,22		
	Transferências de Convênios: Saúde	48.223,22		
24720500	Transferências de Convênio dos Estados destinadas a Programas de Infra-Estruturaem Transporte	246.427,17		

Município de SEARA

Exercício de 2013

Código	Especificação	Desdobramento	Fonte	Categoria econômica
	Transferências de Convênios - Outros (não relacionados à educação/saúde/assistência social)	246.427,17		
24729900	Outras Transferências de Convênio dos Estados	369.650,42		
	Transferências de Convênios: Educação	0,00		
	Transferências de Convênios - Outros (não relacionados à educação/saúde/assistência social)	263.413,42		
	Transferências de Convênios - Assistência Social	106.237,00		
	TOTAL GERAL			40.685.803,57

Obs: Para apuração dos valores arrecadados foi considerado o movimento mensal, (débito e crédito) da conta contábil 19114, sendo que as deduções, quando devidamente informadas pelas Unidades no Sistema e-Sfinge, estão demonstradas abaixo das receitas correntes e de capital

Município de SEARA

Competência: 2013

Unidade Gestora: (Legislativo) Câmara Municipal de Seara

Unidade Orçamentária: 1001 - Câmara de Vereadores

Código	Especificação	Desdobramento	Elemento	Categoria Econômica
3.0.00.00	Despesas Correntes			874.807,26
3.1.00.00	Pessoal e Encargos Sociais			736.024,67
3.1.90.00	Aplicações Diretas		736.024,67	
3.1.90.01	Aposentadorias, Reserva Remunerada e Reformas	101.828,13		
3.1.90.11	Vencimentos e Vantagens Fixas (Pessoal Civil)	524.654,93		
3.1.90.13	Obrigações Patronais	109.541,61		
3.3.00.00	Outras Despesas Correntes			138.782,59
3.3.50.00	Transferências a Instituições Privadas sem Fins Lucrativos		4.200,00	
3.3.50.41	Contribuições	4.200,00		
3.3.90.00	Aplicações Diretas		134.582,59	
3.3.90.14	Diárias Civil	7.194,71		
3.3.90.30	Material de Consumo	11.824,23		
3.3.90.33	Passagens e Despesas com Locomoção	1.242,70		
3.3.90.36	Outros Serviços de Terceiros (Pessoa Física)	492,59		
3.3.90.39	Outros Serviços de Terceiros (Pessoa Jurídica)	113.828,36		
4.0.00.00	Despesas de Capital			439.828,24
4.4.00.00	Investimentos			439.828,24
4.4.90.00	Aplicações Diretas		439.828,24	
4.4.90.51	Obras e Instalações	436.477,74		
4.4.90.52	Equipamentos e Material Permanente	3.350,50		
	Total Unidade Orçamentária			1.314.635,50

Unidade Gestora: (Executivo) Prefeitura Municipal de Seara

Unidade Orçamentária: 2001 - Gabinete do Prefeito e Vice-Prefeito Municipal

Código	Especificação	Desdobramento	Elemento	Categoria Econômica
3.0.00.00	Despesas Correntes			902.299,10
3.1.00.00	Pessoal e Encargos Sociais			687.154,96
3.1.90.00	Aplicações Diretas		687.154,96	
3.1.90.11	Vencimentos e Vantagens Fixas (Pessoal Civil)	547.539,96		
3.1.90.13	Obrigações Patronais	137.015,00		
3.1.90.16	Outras Despesas Variáveis (Pessoal Civil)	2.600,00		
3.3.00.00	Outras Despesas Correntes			215.144,14
3.3.90.00	Aplicações Diretas		215.144,14	
3.3.90.14	Diárias Civil	15.553,85		
3.3.90.30	Material de Consumo	13.260,71		
3.3.90.32	Material, Bens ou Serviço para Distribuição Gratuita	5.750,00		
3.3.90.33	Passagens e Despesas com Locomoção	9.231,96		
3.3.90.35	Serviços de Consultoria	85.888,82		
3.3.90.39	Outros Serviços de Terceiros (Pessoa Jurídica)	85.458,80		
	Total Unidade Orçamentária			902.299,10

Município de SEARA

Competência: 2013

Unidade Orçamentária: 2002 - Coordenadoria de Controle Interno

Código	Especificação	Desdobramento	Elemento	Categoria Econômica
3.0.00.00	Despesas Correntes			99.551,01
3.1.00.00	Pessoal e Encargos Sociais			95.471,67
3.1.90.00	Aplicações Diretas		95.471,67	
3.1.90.11	Vencimentos e Vantagens Fixas (Pessoal Civil)	77.712,75		
3.1.90.13	Obrigações Patronais	17.358,92		
3.1.90.16	Outras Despesas Variáveis (Pessoal Civil)	400,00		
3.3.00.00	Outras Despesas Correntes			4.079,34
3.3.90.00	Aplicações Diretas		4.079,34	
3.3.90.30	Material de Consumo	695,00		
3.3.90.39	Outros Serviços de Terceiros (Pessoa Jurídica)	3.384,34		
	Total Unidade Orçamentária			99.551,01

Unidade Orçamentária: 2003 - Gerência de Indústria, Comércio e Serviços

Código	Especificação	Desdobramento	Elemento	Categoria Econômica
3.0.00.00	Despesas Correntes			88.123,64
3.1.00.00	Pessoal e Encargos Sociais			24.932,56
3.1.90.00	Aplicações Diretas		24.932,56	
3.1.90.11	Vencimentos e Vantagens Fixas (Pessoal Civil)	20.262,52		
3.1.90.13	Obrigações Patronais	4.670,04		
3.3.00.00	Outras Despesas Correntes			63.191,08
3.3.90.00	Aplicações Diretas		63.191,08	
3.3.90.35	Serviços de Consultoria	25.650,00		
3.3.90.39	Outros Serviços de Terceiros (Pessoa Jurídica)	37.541,08		
	Total Unidade Orçamentária			88.123,64

Unidade Orçamentária: 2004 - Gerência de Turismo

Código	Especificação	Desdobramento	Elemento	Categoria Econômica
3.0.00.00	Despesas Correntes			56.532,53
3.3.00.00	Outras Despesas Correntes			56.532,53
3.3.90.00	Aplicações Diretas		56.532,53	
3.3.90.30	Material de Consumo	1.877,45		
3.3.90.31	Premiações Culturais, Artísticas, Científicas, Desportivas e Outras	525,00		
3.3.90.36	Outros Serviços de Terceiros (Pessoa Física)	2.750,00		
3.3.90.39	Outros Serviços de Terceiros (Pessoa Jurídica)	51.380,08		
	Total Unidade Orçamentária			56.532,53

Unidade Orçamentária: 3001 - Departamento de Administração

Código	Especificação	Desdobramento	Elemento	Categoria Econômica
3.0.00.00	Despesas Correntes			2.187.319,45
3.1.00.00	Pessoal e Encargos Sociais			1.507.709,17

Natureza da Despesa segundo as Categorias Econômicas

Administração Direta, Indireta ou Fundacional - Anexo 2

Município de SEARA

Competência: 2013

3.1.90.00	Aplicações Diretas	1.507.709,17
3.1.90.01	Aposentadorias, Reserva Remunerada e Reformas	383.945,92
3.1.90.03	Pensões	383.206,49
3.1.90.11	Vencimentos e Vantagens Fixas (Pessoal Civil)	586.496,28
3.1.90.13	Obrigações Patronais	138.473,27
3.1.90.16	Outras Despesas Variáveis (Pessoal Civil)	15.587,21
3.3.00.00	Outras Despesas Correntes	679.610,28
3.3.50.00	Transferências a Instituições Privadas sem Fins Lucrativos	188.827,00
3.3.50.41	Contribuições	188.827,00
3.3.90.00	Aplicações Diretas	490.783,28
3.3.90.14	Diárias Civil	1.499,00
3.3.90.30	Material de Consumo	39.411,70
3.3.90.32	Material, Bens ou Serviço para Distribuição Gratuita	6.971,18
3.3.90.33	Passagens e Despesas com Locomoção	774,82
3.3.90.35	Serviços de Consultoria	40.845,00
3.3.90.36	Outros Serviços de Terceiros (Pessoa Física)	30.764,78
3.3.90.39	Outros Serviços de Terceiros (Pessoa Jurídica)	353.184,96
3.3.90.47	Obrigações Tributárias e Contributivas	1.059,84
3.3.90.93	Indenizações e Restituições	16.272,00
4.0.00.00	Despesas de Capital	301.673,34
4.4.00.00	Investimentos	301.673,34
4.4.90.00	Aplicações Diretas	301.673,34
4.4.90.51	Obras e Instalações	283.413,34
4.4.90.52	Equipamentos e Material Permanente	18.260,00
	Total Unidade Orçamentária	2.488.992,79

Unidade Orçamentária: 4001 - Departamento da Fazenda Municipal

Código	Especificação	Desdobramento	Elemento	Categoria Econômica
3.0.00.00	Despesas Correntes			1.356.884,69
3.1.00.00	Pessoal e Encargos Sociais			538.392,19
3.1.90.00	Aplicações Diretas		538.392,19	
3.1.90.11	Vencimentos e Vantagens Fixas (Pessoal Civil)	425.066,65		
3.1.90.13	Obrigações Patronais	97.367,29		
3.1.90.16	Outras Despesas Variáveis (Pessoal Civil)	4.800,00		
3.1.90.91	Sentenças Judiciais	11.158,25		
3.2.00.00	Juros e Encargos da Dívida			257.402,23
3.2.90.00	Aplicações Diretas		257.402,23	
3.2.90.21	Juros sobre a Dívida por Contrato	257.402,23		
3.3.00.00	Outras Despesas Correntes			561.090,27
3.3.90.00	Aplicações Diretas		561.090,27	
3.3.90.14	Diárias Civil	2.323,20		
3.3.90.30	Material de Consumo	6.441,20		
3.3.90.33	Passagens e Despesas com Locomoção	2.421,18		
3.3.90.35	Serviços de Consultoria	33.885,00		
3.3.90.39	Outros Serviços de Terceiros (Pessoa Jurídica)	67.158,23		

Natureza da Despesa segundo as Categorias Econômicas

Administração Direta, Indireta ou Fundacional - Anexo 2

Município de SEARA

Competência: 2013

3.3.90.47	Obrigações Tributárias e Contributivas	392.866,28	
3.3.90.91	Sentenças Judiciais	55.995,18	
4.0.00.00	Despesas de Capital		1.280.020,21
4.4.00.00	Investimentos		552,00
4.4.90.00	Aplicações Diretas		552,00
4.4.90.52	Equipamentos e Material Permanente	552,00	
4.6.00.00	Amortização da Dívida		1.279.468,21
4.6.90.00	Aplicações Diretas		1.279.468,21
4.6.90.71	Principal da Dívida Contratual Resgatado	1.279.468,21	
	Total Unidade Orçamentária		2.636.904,90

Unidade Orçamentária: 6001 - Departamento de Ensino

Código	Especificação	Desdobramento	Elemento	Categoria Econômica
3.0.00.00	Despesas Correntes			8.264.524,52
3.1.00.00	Pessoal e Encargos Sociais			4.653.865,96
3.1.90.00	Aplicações Diretas		4.653.865,96	
3.1.90.04	Contratação por Tempo Determinado	1.714.920,56		
3.1.90.11	Vencimentos e Vantagens Fixas (Pessoal Civil)	2.406.314,43		
3.1.90.13	Obrigações Patronais	487.111,87		
3.1.90.16	Outras Despesas Variáveis (Pessoal Civil)	45.519,10		
3.3.00.00	Outras Despesas Correntes			3.610.658,56
3.3.50.00	Transferências a Instituições Privadas sem Fins Lucrativos		317.163,24	
3.3.50.43	Subvenções Sociais	317.163,24		
3.3.90.00	Aplicações Diretas		3.293.495,32	
3.3.90.18	Auxílio Financeiro a Estudantes	340.947,40		
3.3.90.30	Material de Consumo	577.216,30		
3.3.90.31	Premiações Culturais, Artísticas, Científicas, Desportivas e Outras	3.000,00		
3.3.90.32	Material, Bens ou Serviço para Distribuição Gratuita	30.593,95		
3.3.90.33	Passagens e Despesas com Locomoção	236,60		
3.3.90.36	Outros Serviços de Terceiros (Pessoa Física)	20.647,59		
3.3.90.39	Outros Serviços de Terceiros (Pessoa Jurídica)	2.320.853,48		
4.0.00.00	Despesas de Capital			821.665,14
4.4.00.00	Investimentos			821.665,14
4.4.90.00	Aplicações Diretas		821.665,14	
4.4.90.51	Obras e Instalações	132.943,22		
4.4.90.52	Equipamentos e Material Permanente	688.721,92		
	Total Unidade Orçamentária			9.086.189,66

Unidade Orçamentária: 7001 - Departamento de Agropecuária

Código	Especificação	Desdobramento	Elemento	Categoria Econômica
3.0.00.00	Despesas Correntes			1.852.966,85
3.1.00.00	Pessoal e Encargos Sociais			861.125,06
3.1.90.00	Aplicações Diretas		861.125,06	
3.1.90.04	Contratação por Tempo Determinado	150.269,50		

Natureza da Despesa segundo as Categorias Econômicas

Administração Direta, Indireta ou Fundacional - Anexo 2

Município de SEARA

Competência: 2013

3.1.90.11	Vencimentos e Vantagens Fixas (Pessoal Civil)	542.885,71	
3.1.90.13	Obrigações Patronais	132.284,06	
3.1.90.16	Outras Despesas Variáveis (Pessoal Civil)	35.685,79	
3.3.00.00	Outras Despesas Correntes		991.841,79
3.3.50.00	Transferências a Instituições Privadas sem Fins Lucrativos		24.000,00
3.3.50.41	Contribuições	24.000,00	
3.3.90.00	Aplicações Diretas		967.841,79
3.3.90.14	Diárias Civil	1.092,00	
3.3.90.30	Material de Consumo	442.090,27	
3.3.90.31	Premiações Culturais, Artísticas, Científicas, Desportivas e Outras	3.330,45	
3.3.90.32	Material, Bens ou Serviço para Distribuição Gratuita	85.822,27	
3.3.90.36	Outros Serviços de Terceiros (Pessoa Física)	7.202,00	
3.3.90.39	Outros Serviços de Terceiros (Pessoa Jurídica)	423.447,85	
3.3.90.92	Despesas de Exercícios Anteriores	4.856,95	
4.0.00.00	Despesas de Capital		388.749,00
4.4.00.00	Investimentos		388.749,00
4.4.90.00	Aplicações Diretas		388.749,00
4.4.90.52	Equipamentos e Material Permanente	388.749,00	
Total Unidade Orçamentária			2.241.715,85

Unidade Orçamentária: 7002 - Departamento de Meio Ambiente

Código	Especificação	Desdobramento	Elemento	Categoria Econômica
3.0.00.00	Despesas Correntes			15.000,00
3.1.00.00	Pessoal e Encargos Sociais			8.800,00
3.1.71.00	Transferência a Consórcios Público		8.800,00	
3.1.71.11	Vencimentos e Vantagens Fixas (Pessoal Civil)	8.800,00		
3.3.00.00	Outras Despesas Correntes			6.200,00
3.3.71.00	Transferência a Consórcios Público		6.200,00	
3.3.71.39	Outros Serviços de Terceiros (Pessoa Jurídica)	6.200,00		
4.0.00.00	Despesas de Capital			1.800,00
4.4.00.00	Investimentos			1.800,00
4.4.71.00	Transferência a Consórcios Público		1.800,00	
4.4.71.52	Equipamentos e Material Permanente	1.800,00		
Total Unidade Orçamentária				16.800,00

Unidade Orçamentária: 8001 - Departamento do Interior

Código	Especificação	Desdobramento	Elemento	Categoria Econômica
3.0.00.00	Despesas Correntes			2.444.653,16
3.1.00.00	Pessoal e Encargos Sociais			1.399.068,88
3.1.90.00	Aplicações Diretas		1.399.068,88	
3.1.90.11	Vencimentos e Vantagens Fixas (Pessoal Civil)	940.318,35		
3.1.90.13	Obrigações Patronais	254.250,02		
3.1.90.16	Outras Despesas Variáveis (Pessoal Civil)	204.500,51		
3.3.00.00	Outras Despesas Correntes			1.045.584,28

Natureza da Despesa segundo as Categorias Econômicas

Administração Direta, Indireta ou Fundacional - Anexo 2

Município de SEARA

Competência: 2013

3.3.90.00	Aplicações Diretas	1.045.584,28	
3.3.90.30	Material de Consumo	734.622,87	
3.3.90.36	Outros Serviços de Terceiros (Pessoa Física)	21.993,68	
3.3.90.39	Outros Serviços de Terceiros (Pessoa Jurídica)	288.967,73	
4.0.00.00	Despesas de Capital		144.653,08
4.4.00.00	Investimentos		144.653,08
4.4.90.00	Aplicações Diretas	144.653,08	
4.4.90.30	Material de Consumo	9.295,00	
4.4.90.51	Obras e Instalações	132.635,08	
4.4.90.52	Equipamentos e Material Permanente	2.723,00	
Total Unidade Orçamentária			2.589.306,24

Unidade Orçamentária: 9001 - Departamento da Cidade

Código	Especificação	Desdobramento	Elemento	Categoria Econômica
3.0.00.00	Despesas Correntes			3.568.077,50
3.1.00.00	Pessoal e Encargos Sociais			1.378.539,45
3.1.90.00	Aplicações Diretas		1.378.539,45	
3.1.90.04	Contratação por Tempo Determinado	440.275,74		
3.1.90.11	Vencimentos e Vantagens Fixas (Pessoal Civil)	675.573,83		
3.1.90.13	Obrigações Patronais	173.161,21		
3.1.90.16	Outras Despesas Variáveis (Pessoal Civil)	89.528,67		
3.3.00.00	Outras Despesas Correntes			2.189.538,05
3.3.90.00	Aplicações Diretas		2.189.538,05	
3.3.90.14	Diárias Civil	364,00		
3.3.90.30	Material de Consumo	517.923,47		
3.3.90.32	Material, Bens ou Serviço para Distribuição Gratuita	402,00		
3.3.90.33	Passagens e Despesas com Locomoção	471,26		
3.3.90.36	Outros Serviços de Terceiros (Pessoa Física)	65.620,00		
3.3.90.39	Outros Serviços de Terceiros (Pessoa Jurídica)	1.569.573,79		
3.3.90.47	Obrigações Tributárias e Contributivas	9.760,81		
3.3.90.92	Despesas de Exercícios Anteriores	25.422,72		
4.0.00.00	Despesas de Capital			1.212.922,55
4.4.00.00	Investimentos			1.212.922,55
4.4.90.00	Aplicações Diretas		1.212.922,55	
4.4.90.30	Material de Consumo	96,00		
4.4.90.39	Outros Serviços de Terceiros (Pessoa Jurídica)	200,00		
4.4.90.51	Obras e Instalações	1.198.780,88		
4.4.90.52	Equipamentos e Material Permanente	13.845,67		
Total Unidade Orçamentária				4.781.000,05

Unidade Orçamentária: 10002 - Departamento de Emprego e Renda

Código	Especificação	Desdobramento	Elemento	Categoria Econômica
3.0.00.00	Despesas Correntes			19.498,97
3.3.00.00	Outras Despesas Correntes			19.498,97

Natureza da Despesa segundo as Categorias Econômicas

Administração Direta, Indireta ou Fundacional - Anexo 2

Município de SEARA

Competência: 2013

3.3.90.00	Aplicações Diretas	19.498,97
3.3.90.36	Outros Serviços de Terceiros (Pessoa Física)	10.214,24
3.3.90.39	Outros Serviços de Terceiros (Pessoa Jurídica)	9.284,73
Total Unidade Orçamentária		19.498,97

Unidade Orçamentária: 10004 - Fundo Municipal da Infância e Adolescência

Código	Especificação	Desdobramento	Elemento	Categoria Econômica
3.0.00.00	Despesas Correntes			5.496,25
3.3.00.00	Outras Despesas Correntes			5.496,25
3.3.90.00	Aplicações Diretas		5.496,25	
3.3.90.30	Material de Consumo	540,00		
3.3.90.31	Premiações Culturais, Artísticas, Científicas, Desportivas e Outras	1.800,00		
3.3.90.32	Material, Bens ou Serviço para Distribuição Gratuita	659,75		
3.3.90.39	Outros Serviços de Terceiros (Pessoa Jurídica)	1.999,50		
3.3.90.93	Indenizações e Restituições	497,00		
Total Unidade Orçamentária				5.496,25

Unidade Orçamentária: 10005 - Fundo de Habitação de Interesse Social

Código	Especificação	Desdobramento	Elemento	Categoria Econômica
3.0.00.00	Despesas Correntes			2.145,00
3.3.00.00	Outras Despesas Correntes			2.145,00
3.3.90.00	Aplicações Diretas		2.145,00	
3.3.90.30	Material de Consumo	261,00		
3.3.90.32	Material, Bens ou Serviço para Distribuição Gratuita	784,00		
3.3.90.39	Outros Serviços de Terceiros (Pessoa Jurídica)	1.100,00		
Total Unidade Orçamentária				2.145,00

Unidade Orçamentária: 10006 - Fundo Municipal de Assistência Social

Código	Especificação	Desdobramento	Elemento	Categoria Econômica
3.0.00.00	Despesas Correntes			1.339.431,19
3.1.00.00	Pessoal e Encargos Sociais			701.352,72
3.1.90.00	Aplicações Diretas		701.352,72	
3.1.90.04	Contratação por Tempo Determinado	158.617,09		
3.1.90.11	Vencimentos e Vantagens Fixas (Pessoal Civil)	440.051,90		
3.1.90.13	Obrigações Patronais	92.618,60		
3.1.90.16	Outras Despesas Variáveis (Pessoal Civil)	10.065,13		
3.3.00.00	Outras Despesas Correntes			638.078,47
3.3.90.00	Aplicações Diretas		638.078,47	
3.3.90.14	Diárias Civil	1.964,40		
3.3.90.30	Material de Consumo	121.347,04		
3.3.90.32	Material, Bens ou Serviço para Distribuição Gratuita	17.531,46		
3.3.90.33	Passagens e Despesas com Locomoção	1.799,80		
3.3.90.36	Outros Serviços de Terceiros (Pessoa Física)	155.139,62		

Natureza da Despesa segundo as Categorias Econômicas

Administração Direta, Indireta ou Fundacional - Anexo 2

Município de SEARA

Competência: 2013

3.3.90.39	Outros Serviços de Terceiros (Pessoa Jurídica)	264.339,63	
3.3.90.47	Obrigações Tributárias e Contributivas	29.442,36	
3.3.90.48	Outros Auxílios Financeiros a Pessoas Físicas	46.514,16	
4.0.00.00	Despesas de Capital		193.251,54
4.4.00.00	Investimentos		193.251,54
4.4.50.00	Transferências a Instituições Privadas sem Fins Lucrativos	16.000,00	
4.4.50.41	Contribuições	16.000,00	
4.4.90.00	Aplicações Diretas		177.251,54
4.4.90.51	Obras e Instalações	159.761,04	
4.4.90.52	Equipamentos e Material Permanente	17.490,50	
	Total Unidade Orçamentária		1.532.682,73

Unidade Gestora: (Executivo) Fundação Cultural de Seara

Unidade Orçamentária: 11001 - Fundação Cultural

Código	Especificação	Desdobramento	Elemento	Categoria Econômica
3.0.00.00	Despesas Correntes			722.391,52
3.1.00.00	Pessoal e Encargos Sociais			558.111,75
3.1.90.00	Aplicações Diretas		558.111,75	
3.1.90.04	Contratação por Tempo Determinado	371.793,45		
3.1.90.11	Vencimentos e Vantagens Fixas (Pessoal Civil)	159.921,79		
3.1.90.13	Obrigações Patronais	22.437,11		
3.1.90.16	Outras Despesas Variáveis (Pessoal Civil)	3.959,40		
3.3.00.00	Outras Despesas Correntes			164.279,77
3.3.50.00	Transferências a Instituições Privadas sem Fins Lucrativos		20.500,00	
3.3.50.41	Contribuições	20.500,00		
3.3.90.00	Aplicações Diretas		143.779,77	
3.3.90.30	Material de Consumo	13.723,11		
3.3.90.31	Premiações Culturais, Artísticas, Científicas, Desportivas e Outras	1.699,00		
3.3.90.32	Material, Bens ou Serviço para Distribuição Gratuita	34,40		
3.3.90.35	Serviços de Consultoria	1.500,00		
3.3.90.36	Outros Serviços de Terceiros (Pessoa Física)	36.825,00		
3.3.90.39	Outros Serviços de Terceiros (Pessoa Jurídica)	82.449,26		
3.3.90.47	Obrigações Tributárias e Contributivas	2.571,00		
3.3.90.93	Indenizações e Restituições	4.978,00		
	Total Unidade Orçamentária			722.391,52

Unidade Gestora: (Executivo) Fundação Municipal de Esportes de Seara

Unidade Orçamentária: 12001 - Fundação Municipal de Esporte

Código	Especificação	Desdobramento	Elemento	Categoria Econômica
3.0.00.00	Despesas Correntes			1.009.076,17
3.1.00.00	Pessoal e Encargos Sociais			395.164,21
3.1.90.00	Aplicações Diretas		395.164,21	
3.1.90.04	Contratação por Tempo Determinado	110.419,50		
3.1.90.11	Vencimentos e Vantagens Fixas (Pessoal Civil)	232.469,31		

Natureza da Despesa segundo as Categorias Econômicas

Administração Direta, Indireta ou Fundacional - Anexo 2

Município de SEARA

Competência: 2013

3.1.90.13	Obrigações Patronais	49.063,64	
3.1.90.16	Outras Despesas Variáveis (Pessoal Civil)	3.211,76	
3.3.00.00	Outras Despesas Correntes		613.911,96
3.3.50.00	Transferências a Instituições Privadas sem Fins Lucrativos	294.584,19	
3.3.50.41	Contribuições	294.584,19	
3.3.90.00	Aplicações Diretas	319.327,77	
3.3.90.30	Material de Consumo	50.547,58	
3.3.90.31	Premiações Culturais, Artísticas, Científicas, Desportivas e Outras	9.596,72	
3.3.90.32	Material, Bens ou Serviço para Distribuição Gratuita	256,33	
3.3.90.33	Passagens e Despesas com Locomoção	1.388,39	
3.3.90.36	Outros Serviços de Terceiros (Pessoa Física)	23.316,10	
3.3.90.39	Outros Serviços de Terceiros (Pessoa Jurídica)	229.238,65	
3.3.90.47	Obrigações Tributárias e Contributivas	4.984,00	
4.0.00.00	Despesas de Capital		80.499,00
4.4.00.00	Investimentos		80.499,00
4.4.50.00	Transferências a Instituições Privadas sem Fins Lucrativos	80.000,00	
4.4.50.42	Auxílios	80.000,00	
4.4.90.00	Aplicações Diretas	499,00	
4.4.90.52	Equipamentos e Material Permanente	499,00	
	Total Unidade Orçamentária		1.089.575,17

Unidade Gestora: (Executivo) Fundo Municipal de Saúde de Seara

Unidade Orçamentária: 15001 - Fundo Municipal de Saude

Código	Especificação	Desdobramento	Elemento	Categoria Econômica
3.0.00.00	Despesas Correntes			9.679.448,65
3.1.00.00	Pessoal e Encargos Sociais			4.923.431,22
3.1.71.00	Transferência a Consórcios Público		6.000,00	
3.1.71.11	Vencimentos e Vantagens Fixas (Pessoal Civil)	6.000,00		
3.1.90.00	Aplicações Diretas		4.917.431,22	
3.1.90.04	Contratação por Tempo Determinado	1.802.701,47		
3.1.90.11	Vencimentos e Vantagens Fixas (Pessoal Civil)	2.374.255,50		
3.1.90.13	Obrigações Patronais	579.146,82		
3.1.90.16	Outras Despesas Variáveis (Pessoal Civil)	161.327,43		
3.3.00.00	Outras Despesas Correntes			4.756.017,43
3.3.71.00	Transferência a Consórcios Público		73.061,00	
3.3.71.39	Outros Serviços de Terceiros (Pessoa Jurídica)	73.061,00		
3.3.90.00	Aplicações Diretas		4.682.956,43	
3.3.90.14	Diárias Civil	2.525,50		
3.3.90.30	Material de Consumo	390.367,28		
3.3.90.32	Material, Bens ou Serviço para Distribuição Gratuita	712.584,12		
3.3.90.33	Passagens e Despesas com Locomoção	1.578,07		
3.3.90.35	Serviços de Consultoria	40.579,50		
3.3.90.36	Outros Serviços de Terceiros (Pessoa Física)	112.352,87		
3.3.90.39	Outros Serviços de Terceiros (Pessoa Jurídica)	3.233.474,19		
3.3.90.47	Obrigações Tributárias e Contributivas	13.224,90		

Natureza da Despesa segundo as Categorias Econômicas

Administração Direta, Indireta ou Fundacional - Anexo 2

Município de SEARA

Competência: 2013

3.3.90.48	Outros Auxílios Financeiros a Pessoas Físicas	141.609,83	
3.3.90.91	Sentenças Judiciais	8.508,91	
3.3.90.92	Despesas de Exercícios Anteriores	26.151,26	
4.0.00.00	Despesas de Capital		139.860,53
4.4.00.00	Investimentos		139.860,53
4.4.90.00	Aplicações Diretas		139.860,53
4.4.90.52	Equipamentos e Material Permanente	139.860,53	
Total Unidade Orçamentária			9.819.309,18

Unidade Gestora: (Executivo) Prefeitura Municipal de Seara

Unidade Orçamentária: 17001 - Departamento de Ind.,Com.,Serviço, Emprego e Renda

Código	Especificação	Desdobramento	Elemento	Categoria Econômica
3.0.00.00	Despesas Correntes			89.463,57
3.1.00.00	Pessoal e Encargos Sociais			39.009,63
3.1.90.00	Aplicações Diretas		39.009,63	
3.1.90.11	Vencimentos e Vantagens Fixas (Pessoal Civil)	31.540,32		
3.1.90.13	Obrigações Patronais	7.269,31		
3.1.90.16	Outras Despesas Variáveis (Pessoal Civil)	200,00		
3.3.00.00	Outras Despesas Correntes			50.453,94
3.3.90.00	Aplicações Diretas		50.453,94	
3.3.90.14	Diárias Civil	211,60		
3.3.90.30	Material de Consumo	16.458,86		
3.3.90.32	Material, Bens ou Serviço para Distribuição Gratuita	720,00		
3.3.90.36	Outros Serviços de Terceiros (Pessoa Física)	1.920,00		
3.3.90.39	Outros Serviços de Terceiros (Pessoa Jurídica)	31.143,48		
4.0.00.00	Despesas de Capital			510,00
4.4.00.00	Investimentos			510,00
4.4.90.00	Aplicações Diretas		510,00	
4.4.90.52	Equipamentos e Material Permanente	510,00		
Total Unidade Orçamentária				89.973,57

Unidade Orçamentária: 17002 - Departamento de Turismo e Eventos

Código	Especificação	Desdobramento	Elemento	Categoria Econômica
3.0.00.00	Despesas Correntes			45.465,16
3.3.00.00	Outras Despesas Correntes			45.465,16
3.3.50.00	Transferências a Instituições Privadas sem Fins Lucrativos		5.000,00	
3.3.50.41	Contribuições	5.000,00		
3.3.90.00	Aplicações Diretas		40.465,16	
3.3.90.30	Material de Consumo	14.811,58		
3.3.90.31	Premiações Culturais, Artísticas, Científicas, Desportivas e Outras	2.666,00		
3.3.90.32	Material, Bens ou Serviço para Distribuição Gratuita	1.100,00		
3.3.90.39	Outros Serviços de Terceiros (Pessoa Jurídica)	21.872,58		
3.3.90.47	Obrigações Tributárias e Contributivas	15,00		
Total Unidade Orçamentária				45.465,16

Município de SEARA

Competência: 2013

Código	Especificação	Desdobramento	Elemento	Categoria Econômica
	Total Geral			39.628.588,82

Município de SEARA

Competência: 2013

Código	Especificação	Elemento	Natureza da Despesa por Modalidade de Aplicação	Categoria Econômica
3.0.00.00	Despesas Correntes			34.623.156,19
3.1.00.00	Pessoal e Encargos Sociais			18.508.154,10
3.1.71.00	Transferência a Consórcios Público		14.800,00	
3.1.71.11	Vencimentos e Vantagens Fixas (Pessoal Civil)	14.800,00		
3.1.90.00	Aplicações Diretas		18.493.354,10	
3.1.90.01	Aposentadorias, Reserva Remunerada e Reformas	485.774,05		
3.1.90.03	Pensões	383.206,49		
3.1.90.04	Contratação por Tempo Determinado	4.748.997,31		
3.1.90.11	Vencimentos e Vantagens Fixas (Pessoal Civil)	9.985.064,23		
3.1.90.13	Obrigações Patronais	2.301.768,77		
3.1.90.16	Outras Despesas Variáveis (Pessoal Civil)	577.385,00		
3.1.90.91	Sentenças Judiciais	11.158,25		
3.2.00.00	Juros e Encargos da Dívida			257.402,23
3.2.90.00	Aplicações Diretas		257.402,23	
3.2.90.21	Juros sobre a Dívida por Contrato	257.402,23		
3.3.00.00	Outras Despesas Correntes			15.857.599,86
3.3.50.00	Transferências a Instituições Privadas sem Fins Lucrativos		854.274,43	
3.3.50.41	Contribuições	537.111,19		
3.3.50.43	Subvenções Sociais	317.163,24		
3.3.71.00	Transferência a Consórcios Público		79.261,00	
3.3.71.39	Outros Serviços de Terceiros (Pessoa Jurídica)	79.261,00		
3.3.90.00	Aplicações Diretas		14.924.064,43	
3.3.90.14	Diárias Civil	32.728,26		
3.3.90.18	Auxílio Financeiro a Estudantes	340.947,40		
3.3.90.30	Material de Consumo	2.953.419,65		
3.3.90.31	Premiações Culturais, Artísticas, Científicas, Desportivas e Outras	22.617,17		
3.3.90.32	Material, Bens ou Serviço para Distribuição Gratuita	863.209,46		
3.3.90.33	Passagens e Despesas com Locomoção	19.144,78		
3.3.90.35	Serviços de Consultoria	228.348,32		
3.3.90.36	Outros Serviços de Terceiros (Pessoa Física)	489.238,47		
3.3.90.39	Outros Serviços de Terceiros (Pessoa Jurídica)	9.189.680,72		
3.3.90.47	Obrigações Tributárias e Contributivas	453.924,19		
3.3.90.48	Outros Auxílios Financeiros a Pessoas Físicas	188.123,99		
3.3.90.91	Sentenças Judiciais	64.504,09		
3.3.90.92	Despesas de Exercícios Anteriores	56.430,93		
3.3.90.93	Indenizações e Restituições	21.747,00		
4.0.00.00	Despesas de Capital			5.005.432,63
4.4.00.00	Investimentos			3.725.964,42
4.4.50.00	Transferências a Instituições Privadas sem Fins Lucrativos		96.000,00	
4.4.50.41	Contribuições	16.000,00		
4.4.50.42	Auxílios	80.000,00		
4.4.71.00	Transferência a Consórcios Público		1.800,00	
4.4.71.52	Equipamentos e Material Permanente	1.800,00		
4.4.90.00	Aplicações Diretas		3.628.164,42	

Resumo Geral da Despesa - Anexo 2 - Consolidado

Município de SEARA

Competência: 2013

Código	Especificação	Elemento	Natureza da Despesa por Modalidade de Aplicação	Categoria Econômica
4.4.90.30	Material de Consumo	9.391,00		
4.4.90.39	Outros Serviços de Terceiros (Pessoa Jurídica)	200,00		
4.4.90.51	Obras e Instalações	2.344.011,30		
4.4.90.52	Equipamentos e Material Permanente	1.274.562,12		
4.6.00.00	Amortização da Dívida			1.279.468,21
4.6.90.00	Aplicações Diretas		1.279.468,21	
4.6.90.71	Principal da Dívida Contratual Resgatado	1.279.468,21		
	Total Geral			39.628.588,82

Município de SEARA

Competência: 2013

Unidade Gestora: Prefeitura Municipal de Seara

Unidade Orçamentária: 02001 Gabinete do Prefeito e Vice-Prefeito Municipal

Código	Especificação	Operações especiais	Projetos	Atividades	Total
4	Administração	0,00	0,00	902.299,10	902.299,10
4.122	Administração Geral	0,00	0,00	902.299,10	902.299,10
04.122.2000	GESTÃO MUNICIPAL	0,00	0,00	902.299,10	902.299,10
04.122.2000.02.000003	Gestão das Políticas de Modernização e Otimização da Gestão Municipal	0,00	0,00	902.299,10	902.299,10
	Total da Unidade Orçamentária	0,00	0,00	902.299,10	902.299,10

Unidade Orçamentária: 02002 Coordenadoria de Controle Interno

Código	Especificação	Operações especiais	Projetos	Atividades	Total
4	Administração	0,00	0,00	99.551,01	99.551,01
4.124	Controle Interno	0,00	0,00	99.551,01	99.551,01
04.124.2001	TRANSPARÊNCIA E CONTROLE SOCIAL	0,00	0,00	99.551,01	99.551,01
04.124.2001.02.000005	Gestão das Políticas e Ações do Controle Fiscal	0,00	0,00	99.551,01	99.551,01
	Total da Unidade Orçamentária	0,00	0,00	99.551,01	99.551,01

Unidade Orçamentária: 02003 Gerência de Indústria, Comércio e Serviços

Código	Especificação	Operações especiais	Projetos	Atividades	Total
23	Comércio e Serviços	0,00	0,00	88.123,64	88.123,64
23.691	Promoção Comercial	0,00	0,00	88.123,64	88.123,64
23.691.2014	PROMOÇÃO DE EVENTOS E EXPOSIÇÕES	0,00	0,00	88.123,64	88.123,64
23.691.2014.02.000035	Políticas de Apoio as Ações e Parcerias do Desenvolvimento Econômico	0,00	0,00	88.123,64	88.123,64
	Total da Unidade Orçamentária	0,00	0,00	88.123,64	88.123,64

Unidade Orçamentária: 02004 Gerência de Turismo

Código	Especificação	Operações especiais	Projetos	Atividades	Total
--------	---------------	---------------------	----------	------------	-------

Município de SEARA

Competência: 2013

23	Comércio e Serviços	0,00	0,00	56.532,53	56.532,53
23.695	Turismo	0,00	0,00	56.532,53	56.532,53
23.695.2037	DESENVOLVIMENTO TURÍSTICO MUNICIPAL	0,00	0,00	56.532,53	56.532,53
23.695.2037.02.000067	Gestão das Políticas, Ações e Parcerias pa Desenvolvimento do Turismo e Eventos	0,00	0,00	56.532,53	56.532,53
	Total da Unidade Orçamentária	0,00	0,00	56.532,53	56.532,53

Unidade Orçamentária: 03001 Departamento de Administração

Código	Especificação	Operações especiais	Projetos	Atividades	Total
4	Administração	0,00	18.260,00	1.703.580,38	1.721.840,38
4.122	Administração Geral	0,00	18.260,00	1.703.580,38	1.721.840,38
04.122.2002	MODERNIZAÇÃO, OTIMIZAÇÃO E IMPLM.DA AÇÃO ADMINISTRATIVA	0,00	18.260,00	1.703.580,38	1.721.840,38
04.122.2002.01.000006	Equipamentos e Material Permanente para Modernização das Ações Administrativas	0,00	18.260,00	0,00	18.260,00
04.122.2002.02.000006	Gestão das Ações da Modernização e Otimização das Ações Administrativas	0,00	0,00	1.182.041,15	1.182.041,15
04.122.2002.02.000007	Ações de Parcerias para Ações de Fortalecimento do Municipalismo e Utilidade Pública	0,00	0,00	228.467,49	228.467,49
04.122.2002.02.000080	Ações de Conservação do Patrimônio Público Geral	0,00	0,00	293.071,74	293.071,74
28	Encargos Especiais	767.152,41	0,00	0,00	767.152,41
28.846	Outros Encargos Especiais	767.152,41	0,00	0,00	767.152,41
28.846.0000	ENGARGOS E OPERAÇÕES ESPECIAIS	767.152,41	0,00	0,00	767.152,41
28.846.0000.09.000004	Gestão dos Gastos de Pessoal Inativos e Pensionistas Executivo Municipal	767.152,41	0,00	0,00	767.152,41
	Total da Unidade Orçamentária	767.152,41	18.260,00	1.703.580,38	2.488.992,79

Unidade Orçamentária: 04001 Departamento da Fazenda Municipal

Código	Especificação	Operações especiais	Projetos	Atividades	Total
4	Administração	0,00	552,00	640.962,75	641.514,75
4.123	Administração Financeira	0,00	552,00	640.962,75	641.514,75
04.123.2003	GESTÃO DAS AÇÕES DE FINANÇAS, CONTÁBIL E ARRECADAÇÃO	0,00	552,00	640.962,75	641.514,75
04.123.2003.01.000007	Equipamentos e Material Permanente para Modernização das Ações das Finanças	0,00	552,00	0,00	552,00
04.123.2003.02.000008	Gestão das Ações de Modernização e Otimização do Controle das Finanças, Contábil e Arrecadação	0,00	0,00	640.962,75	640.962,75

Município de SEARA

Competência: 2013

28	Encargos Especiais	1.995.390,15	0,00	0,00	1.995.390,15
28.843	Serviço da Dívida Interna	1.536.870,44	0,00	0,00	1.536.870,44
28.843.0000	ENGARGOS E OPERAÇÕES ESPECIAIS	1.536.870,44	0,00	0,00	1.536.870,44
28.843.0000.09.000000	Amortização e Encargos da Dívida Contratual	1.295.654,35	0,00	0,00	1.295.654,35
28.843.0000.09.000001	Amortização de Parcelamento Débitos Consolidados	241.216,09	0,00	0,00	241.216,09
28.846	Outros Encargos Especiais	458.519,71	0,00	0,00	458.519,71
28.846.0000	ENGARGOS E OPERAÇÕES ESPECIAIS	458.519,71	0,00	0,00	458.519,71
28.846.0000.09.000005	Pagamento de Sentenças Judiciais - Precatórios	67.153,43	0,00	0,00	67.153,43
28.846.0000.09.000006	Contribuição para Formação do PASEP	391.366,28	0,00	0,00	391.366,28
Total da Unidade Orçamentária		1.995.390,15	552,00	640.962,75	2.636.904,90

Unidade Orçamentária: 06001 Departamento de Ensino

Código	Especificação	Operações especiais	Projetos	Atividades	Total
12	Educação	0,00	845.249,66	8.240.940,00	9.086.189,66
12.122	Administração Geral	0,00	0,00	2.524.429,15	2.524.429,15
12.122.2010	GESTÃO DAS POLÍTICAS DE DESENVOLVIMENTO DO ENSINO	0,00	0,00	571.826,11	571.826,11
12.122.2010.02.000024	Gestão das Políticas e Ações de Desenvolvimento da Educação Municipal	0,00	0,00	571.550,11	571.550,11
12.122.2010.02.000083	Ações de Conservação do Prédio da Secretaria Ensino	0,00	0,00	276,00	276,00
12.122.2038	TRANSPORTE ESCOLAR AO EDUCANDO	0,00	0,00	1.952.603,04	1.952.603,04
12.122.2038.02.000082	Gestão das Ações do Transporte Escolar da Educação Básica	0,00	0,00	1.952.603,04	1.952.603,04
12.306	Alimentação e Nutrição	0,00	0,00	154.258,50	154.258,50
12.306.2034	PROGRAMA DA MERENDA ESCOLAR	0,00	0,00	154.258,50	154.258,50
12.306.2034.02.000081	Gestão do Programa de Merenda Escolar da Educação Básica Municipal	0,00	0,00	154.258,50	154.258,50
12.361	Ensino Fundamental	0,00	601.697,19	3.002.384,77	3.604.081,96
12.361.2004	MANUTENÇÃO E DESENVOLVIMENTO DO ENSINO FUNDAMENTAL	0,00	601.697,19	3.002.384,77	3.604.081,96
12.361.2004.01.000008	Infraestrutua, Ampliação e Conservação de Espaços Escolares p/Ensino o Fundamental	0,00	19.164,27	0,00	19.164,27
12.361.2004.01.000009	Equipamentos, Materiais Permanentes e Veículos para Modernização das Ações do Ensino Fundamental	0,00	582.532,92	0,00	582.532,92
12.361.2004.02.000009	Gestão das Políticas e Ações Vinculadas ao Ensino Fundamental	0,00	0,00	2.805.551,57	2.805.551,57

Município de SEARA

Competência: 2013

12.361.2004.02.000010	Apoio Didático, Pedagógico, Financeiro e Suplementar ao Educando Ensino Fundamental	0,00	0,00	196.833,20	196.833,20
12.362	Ensino Médio	0,00	0,00	57.657,00	57.657,00
12.362.2008	APOIO AO ENSINO MÉDIO E TÉCNICO PROFISSIONALIZANTE	0,00	0,00	57.657,00	57.657,00
12.362.2008.02.000021	Gestão e Apoio das Ações e Parcerias do Ensino Médio	0,00	0,00	57.657,00	57.657,00
12.363	Ensino Profissional	0,00	0,00	48.029,00	48.029,00
12.363.2008	APOIO AO ENSINO MÉDIO E TÉCNICO PROFISSIONALIZANTE	0,00	0,00	48.029,00	48.029,00
12.363.2008.02.000023	Gestão e Apoio das Ações e Parcerias do Ensino Técnico Profissionalizante	0,00	0,00	48.029,00	48.029,00
12.364	Ensino Superior	0,00	0,00	174.307,40	174.307,40
12.364.2009	APOIO AO ENSINO DE GRADUAÇÃO	0,00	0,00	174.307,40	174.307,40
12.364.2009.02.000022	Gestão e Apoio das Ações e Parcerias do Ensino de Graduação	0,00	0,00	174.307,40	174.307,40
12.365	Educação Infantil	0,00	243.552,47	2.213.640,83	2.457.193,30
12.365.2005	MANUTENÇÃO E DESENVOLVIMENTO DO ENSINO INFANTIL	0,00	243.552,47	2.213.640,83	2.457.193,30
12.365.2005.01.000010	Infraestrutua, Ampl.Cons.Espaços Escolares p/Creche e Pré-Escola e Ensino Infantil	0,00	137.363,47	0,00	137.363,47
12.365.2005.01.000011	Equipamentos, Mat. Perm. e veículos p/mod. Creche, Pré-Escola e Ensino Infantil	0,00	106.189,00	0,00	106.189,00
12.365.2005.02.000014	Gestão das Políticas e Ações Vinculadas em Creche, Pré-Escola e Ensino Infantil	0,00	0,00	1.781.313,14	1.781.313,14
12.365.2005.02.000015	Apoio Didático Pedag.Financeiro e Suplementar em Creche, Pré-Escola e Ensino Infantil	0,00	0,00	115.164,45	115.164,45
12.365.2005.02.000018	Gestão das Ações de Parcerias em Creche e Pré-Escola e Ensino Infantil	0,00	0,00	317.163,24	317.163,24
12.366	Educação de Jovens e Adultos	0,00	0,00	5.279,35	5.279,35
12.366.2007	EDUCAÇÃO DE JOVENS E ADULTOS	0,00	0,00	5.279,35	5.279,35
12.366.2007.02.000020	Gestão e Apoio das Ações e Parcerias da Educação de Jovens e Adultos	0,00	0,00	5.279,35	5.279,35
12.367	Educação Especial	0,00	0,00	60.954,00	60.954,00
12.367.2006	EDUCAÇÃO ESPECIAL	0,00	0,00	60.954,00	60.954,00
12.367.2006.02.000019	Gestão e Apoio das Ações e Parcerias do Ensino Especial	0,00	0,00	60.954,00	60.954,00
	Total da Unidade Orçamentária	0,00	845.249,66	8.240.940,00	9.086.189,66

Unidade Orçamentária: 07001 Departamento de Agropecuária

Código	Especificação	Operações especiais	Projetos	Atividades	Total
20	Agricultura	0,00	385.669,00	1.856.046,85	2.241.715,85

Município de SEARA

Competência: 2013

20.602	Promoção da Produção Animal	0,00	0,00	213.050,47	213.050,47
20.602.2012	PRODUÇÃO ANIMAL	0,00	0,00	213.050,47	213.050,47
20.602.2012.02.000030	Gestão das Ações de Melhoria Genética do Rebanho do Município	0,00	0,00	165.502,22	165.502,22
20.602.2012.02.000031	Gestão das Atividades de Assistência e do Plantão Médico Veterinário	0,00	0,00	47.548,25	47.548,25
20.604	Defesa Sanitária Animal	0,00	0,00	93.998,40	93.998,40
20.604.2012	PRODUÇÃO ANIMAL	0,00	0,00	93.998,40	93.998,40
20.604.2012.02.000032	Política das Ações e Parcerias de Vigilância, Inspeção e Educação Sanitária Animal - SISBI E SOASA	0,00	0,00	93.998,40	93.998,40
20.605	Abastecimento	0,00	0,00	219.378,00	219.378,00
20.605.2011	PROMOÇÃO DO DESENVOLVIMENTO AGROPECUÁRIO	0,00	0,00	219.378,00	219.378,00
20.605.2011.02.000028	Gestão das Ações de Agregação de Valores e Alternativas de Renda	0,00	0,00	219.378,00	219.378,00
20.606	Extensão Rural	0,00	385.669,00	1.329.619,98	1.715.288,98
20.606.2011	PROMOÇÃO DO DESENVOLVIMENTO AGROPECUÁRIO	0,00	385.669,00	1.329.619,98	1.715.288,98
20.606.2011.01.000015	Equipamentos e Material Permanente e Veículo para Modernização das Ações da Agropecuária	0,00	385.669,00	0,00	385.669,00
20.606.2011.02.000026	Gestão das Políticas e Ações da Promoção e Desenvolvimento Agropecuário	0,00	0,00	1.205.842,78	1.205.842,78
20.606.2011.02.000027	Programa de Distribuição de Sementes, Mudas e Insumos	0,00	0,00	79.777,20	79.777,20
20.606.2011.02.000029	Ações de Parcerias com Entidades de Desenvolvimento Agropecuário e Técnico Profissionalizante	0,00	0,00	44.000,00	44.000,00
	Total da Unidade Orçamentária	0,00	385.669,00	1.856.046,85	2.241.715,85

Unidade Orçamentária: 07002 Departamento de Meio Ambiente

Código	Especificação	Operações especiais	Projetos	Atividades	Total
18	Gestão Ambiental	0,00	0,00	16.800,00	16.800,00
18.541	Preservação e Conservação Ambiental	0,00	0,00	16.800,00	16.800,00
18.541.2013	MEIO AMBIENTE SUSTENTÁVEL - ÁGUA VIVA	0,00	0,00	16.800,00	16.800,00
18.541.2013.02.000033	Gestão das Políticas, Ações e Parcerias do Meio Ambiente	0,00	0,00	16.800,00	16.800,00
	Total da Unidade Orçamentária	0,00	0,00	16.800,00	16.800,00

Unidade Orçamentária: 08001 Departamento do Interior

Código	Especificação	Operações especiais	Projetos	Atividades	Total
--------	---------------	---------------------	----------	------------	-------

Município de SEARA

Competência: 2013

26	Transporte	0,00	159.653,08	2.429.653,16	2.589.306,24
26.782	Transporte Rodoviário	0,00	159.653,08	2.429.653,16	2.589.306,24
26.782.2017	MELHORIA DO SISTEMA VIÁRIO MUNICIPAL	0,00	159.653,08	2.429.653,16	2.589.306,24
26.782.2017.01.000018	Infraestrutura, Revitalizações e Sinalização de Obras de Arte do Sistema Viário Municipal	0,00	156.930,08	0,00	156.930,08
26.782.2017.01.000019	Equipamentos, Materiais Permanentes e Veículos para Modernização do Sistema Viário Municipal	0,00	2.723,00	0,00	2.723,00
26.782.2017.02.000036	Gestão das Ações do Transporte Rodoviário Municipal	0,00	0,00	2.429.653,16	2.429.653,16
	Total da Unidade Orçamentária	0,00	159.653,08	2.429.653,16	2.589.306,24

Unidade Orçamentária: 09001 Departamento da Cidade

Código	Especificação	Operações especiais	Projetos	Atividades	Total
6	Segurança Pública	0,00	0,00	307.699,74	307.699,74
6.181	Policiamento	0,00	0,00	307.699,74	307.699,74
06.181.2019	PLANEJAMENTO URBANO - HUMANIZAÇÃO DA CIDADE	0,00	0,00	307.699,74	307.699,74
06.181.2019.02.000039	Gestão de Parcerias com a Segurança Pública e Radiopatrulha	0,00	0,00	307.699,74	307.699,74
15	Urbanismo	0,00	1.275.145,45	2.337.145,64	3.612.291,09
15.451	Infra-Estrutura Urbana	0,00	1.275.145,45	1.907.433,96	3.182.579,41
15.451.2019	PLANEJAMENTO URBANO - HUMANIZAÇÃO DA CIDADE	0,00	1.275.145,45	1.907.433,96	3.182.579,41
15.451.2019.01.000021	Pavimentação, Infraestrutura e Revitalização de Vias Públicas	0,00	1.178.820,88	0,00	1.178.820,88
15.451.2019.01.000022	Infraestrutura, Equipamentos, Materiais Permanentes e Veículos para Modernização do Urbanismo	0,00	437,67	0,00	437,67
15.451.2019.01.000023	Infraestrutura e Equipamentos para Sinalização, Paisagismo e Mobiliário Urbano	0,00	95.886,90	0,00	95.886,90
15.451.2019.02.000040	Gestão das Políticas, Ações e Parcerias do Planejamento Urbano	0,00	0,00	1.907.433,96	1.907.433,96
15.452	Serviços Urbanos	0,00	0,00	429.711,68	429.711,68
15.452.2019	PLANEJAMENTO URBANO - HUMANIZAÇÃO DA CIDADE	0,00	0,00	429.711,68	429.711,68
15.452.2019.02.000041	Gestão dos Recursos e Projetos de Iluminação Pública	0,00	0,00	429.711,68	429.711,68
17	Saneamento	0,00	0,00	861.009,22	861.009,22
17.452	Serviços Urbanos	0,00	0,00	773.789,22	773.789,22
17.452.2018	SANEAMENTO BÁSICO	0,00	0,00	773.789,22	773.789,22
17.452.2018.02.000038	Gestão das Ações de Limpeza Urbana e Destino Final do Lixo	0,00	0,00	773.789,22	773.789,22

Município de SEARA

Competência: 2013

17.512	Saneamento Básico Urbano	0,00	0,00	87.220,00	87.220,00
17.512.2018	SANEAMENTO BÁSICO	0,00	0,00	87.220,00	87.220,00
17.512.2018.02.000037	Gestão das Políticas, Ações e Parcerias de Saneamento Básico	0,00	0,00	87.220,00	87.220,00
	Total da Unidade Orçamentária	0,00	1.275.145,45	3.505.854,60	4.781.000,05

Unidade Orçamentária: 10002 Departamento de Emprego e Renda

Código	Especificação	Operações especiais	Projetos	Atividades	Total
11	Trabalho	0,00	0,00	19.498,97	19.498,97
11.122	Administração Geral	0,00	0,00	19.498,97	19.498,97
11.122.2026	GERAÇÃO DE EMPREGO E RENDA	0,00	0,00	19.498,97	19.498,97
11.122.2026.02.000066	Gestão das Políticas, Ações e Parcerias de Geração de Emprego e Renda	0,00	0,00	19.498,97	19.498,97
	Total da Unidade Orçamentária	0,00	0,00	19.498,97	19.498,97

Unidade Orçamentária: 10004 Fundo Municipal da Infância e Adolescência

Código	Especificação	Operações especiais	Projetos	Atividades	Total
8	Assistência Social	0,00	0,00	5.496,25	5.496,25
8.243	Assistência à Criança e ao Adolescente	0,00	0,00	5.496,25	5.496,25
08.243.2021	ATENDIMENTO À CRIANÇA E AO ADOLESCENTE	0,00	0,00	3.556,75	3.556,75
08.243.2021.02.000044	Gestão das Políticas Sociais e Parcerias da Infância e da Adolescência	0,00	0,00	3.556,75	3.556,75
08.243.2022	APOIO AS ATIVIDADES DOS CONSELHOS DA ASSSITÊNCIA SOCIAL	0,00	0,00	1.939,50	1.939,50
08.243.2022.02.000047	Gestão das Ações do Conselho dos Direitos das Crianças e dos Adolescentes	0,00	0,00	1.939,50	1.939,50
	Total da Unidade Orçamentária	0,00	0,00	5.496,25	5.496,25

Unidade Orçamentária: 10005 Fundo de Habitação de Interesse Social

Código	Especificação	Operações especiais	Projetos	Atividades	Total
16	Habitação	0,00	2.145,00	0,00	2.145,00
16.482	Habitação Urbana	0,00	2.145,00	0,00	2.145,00
16.482.2027	HABITAÇÃO DE INTERESSE SOCIAL	0,00	2.145,00	0,00	2.145,00

Município de SEARA

Competência: 2013

16.482.2027.01.000032	Infraestrutura, Melhorias e Produção de Unidades Habitacionais de Interesse Social na Área Urbana	0,00	2.145,00	0,00	2.145,00
	Total da Unidade Orçamentária	0,00	2.145,00	0,00	2.145,00

Unidade Orçamentária: 10006 Fundo Municipal de Assistência Social

Código	Especificação	Operações especiais	Projetos	Atividades	Total
8	Assistência Social	0,00	166.360,54	1.366.322,19	1.532.682,73
8.241	Assistência ao Idoso	0,00	161.651,04	0,00	161.651,04
08.241.2024	MELHOR IDADE	0,00	161.651,04	0,00	161.651,04
08.241.2024.01.000029	Infraestrutura, Reformas e Ampliação de Prédios e Espaços para a MELHOR IDADE	0,00	161.651,04	0,00	161.651,04
8.243	Assistência à Criança e ao Adolescente	0,00	0,00	254.103,21	254.103,21
08.243.2021	ATENDIMENTO À CRIANÇA E AO ADOLESCENTE	0,00	0,00	87.346,51	87.346,51
08.243.2021.02.000045	Gestão das Ações de Proteção Social Especial de Alta Complexidade	0,00	0,00	87.346,51	87.346,51
08.243.2022	APOIO AS ATIVIDADES DOS CONSELHOS DA ASSSITÊNCIA SOCIAL	0,00	0,00	166.756,70	166.756,70
08.243.2022.02.000046	Gestão das Políticas e Ações do Conselho Tutelar	0,00	0,00	166.756,70	166.756,70
8.244	Assistência Comunitária	0,00	4.709,50	1.112.218,98	1.116.928,48
08.244.2020	POLÍTICAS DE ASSISTÊNCIA SOCIAL	0,00	4.709,50	1.112.218,98	1.116.928,48
08.244.2020.01.000025	Equipamentos Mat.Permanente e Veículo p/Modern.da Assistência Social Básica	0,00	4.709,50	0,00	4.709,50
08.244.2020.02.000042	Gestão Políticas de Proteção Social Básica e Especial de Média Complexidade	0,00	0,00	1.028.352,71	1.028.352,71
08.244.2020.02.000043	Gestão das Políticas e Ações de Benefícios Eventuais	0,00	0,00	83.866,27	83.866,27
	Total da Unidade Orçamentária	0,00	166.360,54	1.366.322,19	1.532.682,73

Unidade Orçamentária: 17001 Departamento de Ind.,Com.,Serviço, Emprego e Renda

Código	Especificação	Operações especiais	Projetos	Atividades	Total
23	Comércio e Serviços	0,00	510,00	89.463,57	89.973,57
23.691	Promoção Comercial	0,00	510,00	89.463,57	89.973,57
23.691.xxxx	*** Programa não identificado ***	0,00	510,00	89.463,57	89.973,57
23.691.xxxx.01.000046	Infraestrutura, e Construção de Espaços Físicos para o Desenvolvimento Econômico	0,00	510,00	0,00	510,00
23.691.xxxx.02.000084	Políticas de Apoio as Ações e Parcerias do Desenvolvimento Econômico	0,00	0,00	89.463,57	89.463,57

Município de SEARA

Competência: 2013

	Total da Unidade Orçamentária	0,00	510,00	89.463,57	89.973,57
--	-------------------------------	------	--------	-----------	-----------

Unidade Orçamentária: 17002 Departamento de Turismo e Eventos

Código	Especificação	Operações especiais	Projetos	Atividades	Total
23	Comércio e Serviços	0,00	0,00	45.465,16	45.465,16
23.695	Turismo	0,00	0,00	45.465,16	45.465,16
23.695.xxxx	*** Programa não identificado ***	0,00	0,00	45.465,16	45.465,16
23.695.xxxx.02.000085	Gestão das Políticas, Ações e Parcerias pa Desenvolvimento do Turismo e Eventos	0,00	0,00	45.465,16	45.465,16
	Total da Unidade Orçamentária	0,00	0,00	45.465,16	45.465,16
	Total da Unidade Gestora	2.762.542,56	2.853.544,73	21.066.590,16	26.682.677,45

Unidade Gestora: Fundação Cultural de Seara

Unidade Orçamentária: 11001 Fundação Cultural

Código	Especificação	Operações especiais	Projetos	Atividades	Total
13	Cultura	0,00	536,45	721.855,07	722.391,52
13.392	Difusão Cultural	0,00	536,45	721.855,07	722.391,52
13.392.2035	DESENVOLVIMENTO CULTURAL	0,00	536,45	721.855,07	722.391,52
13.392.2035.01.000040	Infraestrutura, Reformas e Ampliação de Prédios e Espaços para a Cultura e Pres.Patrim.Histórico	0,00	536,45	0,00	536,45
13.392.2035.02.000062	Gestão das Políticas e Ações do Desenvolvimento Cultural e Artístico	0,00	0,00	701.355,07	701.355,07
13.392.2035.02.000063	Ações de Parcerias para Atividades do Desenvolvimento Cultural e Artístico	0,00	0,00	20.500,00	20.500,00
	Total da Unidade Orçamentária	0,00	536,45	721.855,07	722.391,52
	Total da Unidade Gestora	0,00	536,45	721.855,07	722.391,52

Município de SEARA

Competência: 2013

Unidade Orçamentária: 12001 Fundação Municipal de Esporte

Código	Especificação	Operações especiais	Projetos	Atividades	Total
27	Desporto e Lazer	0,00	9.343,50	1.080.231,67	1.089.575,17
27.812	Desporto Comunitário	0,00	9.343,50	1.080.231,67	1.089.575,17
27.812.2036	DESPORTO AMADOR, RECREATIVO E DE LAZER COMUNITÁRIO	0,00	9.343,50	1.080.231,67	1.089.575,17
27.812.2036.01.000042	Infraestrutura, Reformas e Equip. para Prédios e Espaços para o Desporto, Recreação e Lazer Comunit	0,00	8.844,50	0,00	8.844,50
27.812.2036.01.000043	Equipamentos, Material Permanente e Veículos para Modernização do Desporto, Rec. e Lazer Comunitário	0,00	499,00	0,00	499,00
27.812.2036.02.000064	Gestão das Políticas e Ações do Desporto, Recreação e Lazer Comunitário	0,00	0,00	705.647,48	705.647,48
27.812.2036.02.000065	Ações de Parcerias para Atividades do Desenvolvimento do Desporto, Rec. e Lazer Comunitário	0,00	0,00	374.584,19	374.584,19
	Total da Unidade Orçamentária	0,00	9.343,50	1.080.231,67	1.089.575,17
	Total da Unidade Gestora	0,00	9.343,50	1.080.231,67	1.089.575,17

Unidade Gestora: Fundo Municipal de Saúde de Seara

Unidade Orçamentária: 15001 Fundo Municipal de Saude

Código	Especificação	Operações especiais	Projetos	Atividades	Total
10	Saúde	0,00	144.333,23	9.674.975,95	9.819.309,18
10.301	Atenção Básica	0,00	136.078,23	7.020.974,06	7.157.052,29
10.301.2028	ATENÇÃO BÁSICA EM SAÚDE	0,00	136.078,23	7.019.519,26	7.155.597,49
10.301.2028.01.000033	Infraestrutura, Reformas e Ampliação de Prédios e Espaços para a Saúde Pública	0,00	4.472,70	0,00	4.472,70
10.301.2028.01.000034	Equipamentos e Material Permanente e Veículo para Modernização das Ações da Saúde Pública	0,00	131.605,53	0,00	131.605,53
10.301.2028.02.000053	Gestão das Políticas, Ações e Parcerias de Atenção Básica da Saúde Pública	0,00	0,00	4.373.506,26	4.373.506,26
10.301.2028.02.000054	Gestão das Ações de Assistência a Farmácia Básica e Suplementar	0,00	0,00	619.790,60	619.790,60
10.301.2028.02.000055	Gestão das Políticas e Ações do PSF e Implantação do NASF	0,00	0,00	1.463.428,72	1.463.428,72
10.301.2028.02.000056	Gestão das Políticas e Ações do Programa de Agentes Comunitários de Saúde - PACS	0,00	0,00	562.793,68	562.793,68
10.301.2029	CONTROLE SOCIAL E PARTICIPAÇÃO POPULAR	0,00	0,00	1.454,80	1.454,80

Município de SEARA

Competência: 2013

10.301.2029.02.000057	Ações de Apoio aos Conselhos Constituídos na área da Saúde do Município	0,00	0,00	1.454,80	1.454,80
10.302	Assistência Hospitalar e Ambulatorial	0,00	0,00	2.431.083,23	2.431.083,23
10.302.2030	ATENÇÃO ESPECIALIZADA EM SAÚDE	0,00	0,00	2.431.083,23	2.431.083,23
10.302.2030.01.000035	Equipamentos e Materiais Permanentes para Expansão da Assistência de Média e Alta Complexidade	0,00	0,00	0,00	0,00
10.302.2030.02.000058	Gestão da Assistência de Média e Alta Complexidade Ambulatorial e Hospitalar e Laboratorial	0,00	0,00	1.763.704,79	1.763.704,79
10.302.2030.02.000059	Gestão das Ações do Plantão Médico Hospitalar, Ambulatorial e Laboratorial	0,00	0,00	667.378,44	667.378,44
10.304	Vigilância Sanitária	0,00	0,00	126.136,57	126.136,57
10.304.2031	VIGILÂNCIA SANITÁRIA	0,00	0,00	126.136,57	126.136,57
10.304.2031.02.000060	Gestão das Políticas e Ações da Vigilância Sanitária	0,00	0,00	126.136,57	126.136,57
10.305	Vigilância Epidemiológica	0,00	8.255,00	96.782,09	105.037,09
10.305.2032	VIGILÂNCIA EPIDEMIOLÓGICA E AMBIENTAL	0,00	8.255,00	96.782,09	105.037,09
10.305.2032.01.000037	Equipamentos, Material Permanente e Veículos p/ Mod. Ações da Vigilância Epidemiológica e Ambiental	0,00	8.255,00	0,00	8.255,00
10.305.2032.02.000061	Gestão das Políticas e Ações da Vigilância Epidemiológica e Ambiental	0,00	0,00	96.782,09	96.782,09
	Total da Unidade Orçamentária	0,00	144.333,23	9.674.975,95	9.819.309,18
	Total da Unidade Gestora	0,00	144.333,23	9.674.975,95	9.819.309,18

Unidade Gestora: Câmara Municipal de Seara

Unidade Orçamentária: 01001 Câmara de Vereadores

Código	Especificação	Operações especiais	Projetos	Atividades	Total
1	Legislativa	0,00	439.828,24	772.979,13	1.212.807,37
1.031	Ação Legislativa	0,00	439.828,24	772.979,13	1.212.807,37
01.031.1001	PROCESSO LEGISLATIVO E FISCALIZAÇÃO	0,00	439.828,24	772.979,13	1.212.807,37
01.031.1001.01.000001	Equipamentos, Material Permanente e Veículo para Modernização da Câmara Municipal	0,00	3.350,50	0,00	3.350,50
01.031.1001.01.000003	Construção do Prédio para a Câmara Municipal de Vereadores	0,00	436.477,74	0,00	436.477,74
01.031.1001.02.000001	Gestão das Políticas e Ações do Legislativo Municipal	0,00	0,00	768.779,13	768.779,13
01.031.1001.02.000002	Ações de Parcerias do Poder Legislativo Municipal	0,00	0,00	4.200,00	4.200,00

Administração Direta, Indireta ou Fundacional

Município de SEARA

Competência: 2013

28	Encargos Especiais	101.828,13	0,00	0,00	101.828,13
28.846	Outros Encargos Especiais	101.828,13	0,00	0,00	101.828,13
28.846.0000	ENGARGOS E OPERAÇÕES ESPECIAIS	101.828,13	0,00	0,00	101.828,13
28.846.0000.09.000007	Gestão dos Gastos de Pessoal Inativos do Legislativo Municipal	101.828,13	0,00	0,00	101.828,13
	Total da Unidade Orçamentária	101.828,13	439.828,24	772.979,13	1.314.635,50
	Total da Unidade Gestora	101.828,13	439.828,24	772.979,13	1.314.635,50
	Total Geral	2.864.370,69	3.447.586,15	33.316.631,98	39.628.588,82

Administração Direta, Indireta ou Fundacional

Município de SEARA

Competência: 2013

Código	Especificação	Operações especiais	Projetos	Atividades	Total
01	Legislativa	0,00	439.828,24	772.979,13	1.212.807,37
01.031	Ação Legislativa	0,00	439.828,24	772.979,13	1.212.807,37
01.031.1001	PROCESSO LEGISLATIVO E FISCALIZAÇÃO	0,00	439.828,24	772.979,13	1.212.807,37
01.031.1001.01.000001	Municipal Equipamentos, Material Permanente e Veículo para Modernização da Câmara	0,00	3.350,50	0,00	3.350,50
01.031.1001.01.000003	Construção do Prédio para a Câmara Municipal de Vereadores	0,00	436.477,74	0,00	436.477,74
01.031.1001.02.000001	Gestão das Políticas e Ações do Legislativo Municipal	0,00	0,00	768.779,13	768.779,13
01.031.1001.02.000002	Ações de Parcerias do Poder Legislativo Municipal	0,00	0,00	4.200,00	4.200,00
04	Administração	0,00	18.812,00	3.346.393,24	3.365.205,24
04.122	Administração Geral	0,00	18.260,00	2.605.879,48	2.624.139,48
04.122.2000	GESTÃO MUNICIPAL	0,00	0,00	902.299,10	902.299,10
04.122.2000.02.000003	Gestão das Políticas de Modernização e Otimização da Gestão Municipal	0,00	0,00	902.299,10	902.299,10
04.122.2002	MODERNIZAÇÃO, OTIMIZAÇÃO E IMPLM.DA AÇÃO ADMINISTRATIVA	0,00	18.260,00	1.703.580,38	1.721.840,38
04.122.2002.01.000006	Equipamentos e Material Permanente para Modernização das Ações Administrativas	0,00	18.260,00	0,00	18.260,00
04.122.2002.02.000006	Gestão das Ações da Modernização e Otimização das Ações Administrativas	0,00	0,00	1.182.041,15	1.182.041,15
04.122.2002.02.000007	Pública Ações de Parcerias para Ações de Fortalecimento do Municipalismo e Utilidade	0,00	0,00	228.467,49	228.467,49
04.122.2002.02.000080	Ações de Conservação do Patrimônio Público Geral	0,00	0,00	293.071,74	293.071,74
04.123	Administração Financeira	0,00	552,00	640.962,75	641.514,75
04.123.2003	GESTÃO DAS AÇÕES DE FINANÇAS, CONTÁBIL E ARRECADAÇÃO	0,00	552,00	640.962,75	641.514,75
04.123.2003.01.000007	Equipamentos e Material Permanente para Modernização das Ações das Finanças	0,00	552,00	0,00	552,00
04.123.2003.02.000008	Gestão das Ações de Modernização e Otimização do Controle das Finanças, Contábil e Arrecadação	0,00	0,00	640.962,75	640.962,75
04.124	Controle Interno	0,00	0,00	99.551,01	99.551,01
04.124.2001	TRANSPARÊNCIA E CONTROLE SOCIAL	0,00	0,00	99.551,01	99.551,01
04.124.2001.02.000005	Gestão das Políticas e Ações do Controle Fiscal	0,00	0,00	99.551,01	99.551,01
06	Segurança Pública	0,00	0,00	307.699,74	307.699,74
06.181	Policimento	0,00	0,00	307.699,74	307.699,74
06.181.2019	PLANEJAMENTO URBANO - HUMANIZAÇÃO DA CIDADE	0,00	0,00	307.699,74	307.699,74
06.181.2019.02.000039	Gestão de Parcerias com a Segurança Pública e Radiopatrulha	0,00	0,00	307.699,74	307.699,74

Demonstrativo de Funções, Subfunções e Programas por Projetos e Atividades - Anexo 07

Administração Direta, Indireta ou Fundacional

Município de SEARA

Competência: 2013

Código	Especificação	Operações especiais	Projetos	Atividades	Total
08	Assistência Social	0,00	166.360,54	1.371.818,44	1.538.178,98
08.241	Assistência ao Idoso	0,00	161.651,04	0,00	161.651,04
08.241.2024	MELHOR IDADE	0,00	161.651,04	0,00	161.651,04
08.241.2024.01.000029	Infraestrutura, Reformas e Ampliação de Prédios e Espaços para a MELHOR IDADE	0,00	161.651,04	0,00	161.651,04
08.243	Assistência à Criança e ao Adolescente	0,00	0,00	259.599,46	259.599,46
08.243.2021	ATENDIMENTO À CRIANÇA E AO ADOLESCENTE	0,00	0,00	90.903,26	90.903,26
08.243.2021.02.000044	Gestão das Políticas Sociais e Parcerias da Infância e da Adolescência	0,00	0,00	3.556,75	3.556,75
08.243.2021.02.000045	Gestão das Ações de Proteção Social Especial de Alta Complexidade	0,00	0,00	87.346,51	87.346,51
08.243.2022	APOIO AS ATIVIDADES DOS CONSELHOS DA ASSLTÊNCIA SOCIAL	0,00	0,00	168.696,20	168.696,20
08.243.2022.02.000046	Gestão das Políticas e Ações do Conselho Tutelar	0,00	0,00	166.756,70	166.756,70
08.243.2022.02.000047	Gestão das Ações do Conselho dos Direitos das Crianças e dos Adolescentes	0,00	0,00	1.939,50	1.939,50
08.244	Assistência Comunitária	0,00	4.709,50	1.112.218,98	1.116.928,48
08.244.2020	POLÍTICAS DE ASSISTÊNCIA SOCIAL	0,00	4.709,50	1.112.218,98	1.116.928,48
08.244.2020.01.000025	Equipamentos Mat.Permanente e Veículo p/Modern.da Assistência Social Básica	0,00	4.709,50	0,00	4.709,50
08.244.2020.02.000042	Gestão Políticas de Proteção Social Básica e Especial de Média Complexidade	0,00	0,00	1.028.352,71	1.028.352,71
08.244.2020.02.000043	Gestão das Políticas e Ações de Benefícios Eventuais	0,00	0,00	83.866,27	83.866,27
10	Saúde	0,00	144.333,23	9.674.975,95	9.819.309,18
10.301	Atenção Básica	0,00	136.078,23	7.020.974,06	7.157.052,29
10.301.2028	ATENÇÃO BÁSICA EM SAÚDE	0,00	136.078,23	7.019.519,26	7.155.597,49
10.301.2028.01.000033	Infraestrutura, Reformas e Ampliação de Prédios e Espaços para a Saúde Pública	0,00	4.472,70	0,00	4.472,70
10.301.2028.01.000034	Equipamentos e Material Permanente e Veículo para Modernização das Ações da Saúde Pública	0,00	131.605,53	0,00	131.605,53
10.301.2028.02.000053	Gestão das Políticas, Ações e Parcerias de Atenção Básica da Saúde Pública	0,00	0,00	4.373.506,26	4.373.506,26
10.301.2028.02.000054	Gestão das Ações de Assistência a Farmácia Básica e Suplementar	0,00	0,00	619.790,60	619.790,60
10.301.2028.02.000055	Gestão das Políticas e Ações do PSF e Implantação do NASF	0,00	0,00	1.463.428,72	1.463.428,72
10.301.2028.02.000056	Gestão das Políticas e Ações do Programa de Agentes Comunitários de Saúde - PACS	0,00	0,00	562.793,68	562.793,68
10.301.2029	CONTROLE SOCIAL E PARTICIPAÇÃO POPULAR	0,00	0,00	1.454,80	1.454,80
10.301.2029.02.000057	Ações de Apoio aos Conselhos Constituídos na área da Saúde do Município	0,00	0,00	1.454,80	1.454,80

Demonstrativo de Funções, Subfunções e Programas por Projetos e Atividades - Anexo 07

Administração Direta, Indireta ou Fundacional

Município de SEARA

Competência: 2013

Código	Especificação	Operações especiais	Projetos	Atividades	Total
10.302	Assistência Hospitalar e Ambulatorial	0,00	0,00	2.431.083,23	2.431.083,23
10.302.2030	ATENÇÃO ESPECIALIZADA EM SAÚDE	0,00	0,00	2.431.083,23	2.431.083,23
10.302.2030.01.000035	Equipamentos e Materiais Permanentes para Expansão da Assistência de Média e Alta Complexidade	0,00	0,00	0,00	0,00
10.302.2030.02.000058	Gestão da Assistência de Média e Alta Complexidade Ambulatorial e Hospitalar e Laboratorial	0,00	0,00	1.763.704,79	1.763.704,79
10.302.2030.02.000059	Gestão das Ações do Plantão Médico Hospitalar, Ambulatorial e Laboratorial	0,00	0,00	667.378,44	667.378,44
10.304	Vigilância Sanitária	0,00	0,00	126.136,57	126.136,57
10.304.2031	VIGILÂNCIA SANITÁRIA	0,00	0,00	126.136,57	126.136,57
10.304.2031.02.000060	Gestão das Políticas e Ações da Vigilância Sanitária	0,00	0,00	126.136,57	126.136,57
10.305	Vigilância Epidemiológica	0,00	8.255,00	96.782,09	105.037,09
10.305.2032	VIGILÂNCIA EPIDEMIOLÓGICA E AMBIENTAL	0,00	8.255,00	96.782,09	105.037,09
10.305.2032.01.000037	Equipamentos, Material Permanente e Veículos p/ Mod. Ações da Vigilância Epidemiológica e Ambiental	0,00	8.255,00	0,00	8.255,00
10.305.2032.02.000061	Gestão das Políticas e Ações da Vigilância Epidemiológica e Ambiental	0,00	0,00	96.782,09	96.782,09
11	Trabalho	0,00	0,00	19.498,97	19.498,97
11.122	Administração Geral	0,00	0,00	19.498,97	19.498,97
11.122.2026	GERAÇÃO DE EMPREGO E RENDA	0,00	0,00	19.498,97	19.498,97
11.122.2026.02.000066	Gestão das Políticas, Ações e Parcerias de Geração de Emprego e Renda	0,00	0,00	19.498,97	19.498,97
12	Educação	0,00	845.249,66	8.240.940,00	9.086.189,66
12.122	Administração Geral	0,00	0,00	2.524.429,15	2.524.429,15
12.122.2010	GESTÃO DAS POLÍTICAS DE DESENVOLVIMENTO DO ENSINO	0,00	0,00	571.826,11	571.826,11
12.122.2010.02.000024	Gestão das Políticas e Ações de Desenvolvimento da Educação Municipal	0,00	0,00	571.550,11	571.550,11
12.122.2010.02.000083	Ações de Conservação do Prédio da Secretaria Ensino	0,00	0,00	276,00	276,00
12.122.2038	TRANSPORTE ESCOLAR AO EDUCANDO	0,00	0,00	1.952.603,04	1.952.603,04
12.122.2038.02.000082	Gestão das Ações do Transporte Escolar da Educação Básica	0,00	0,00	1.952.603,04	1.952.603,04
12.306	Alimentação e Nutrição	0,00	0,00	154.258,50	154.258,50
12.306.2034	PROGRAMA DA MERENDA ESCOLAR	0,00	0,00	154.258,50	154.258,50
12.306.2034.02.000081	Gestão do Programa de Merenda Escolar da Educação Básica Municipal	0,00	0,00	154.258,50	154.258,50
12.361	Ensino Fundamental	0,00	601.697,19	3.002.384,77	3.604.081,96

Demonstrativo de Funções, Subfunções e Programas por Projetos e Atividades - Anexo 07

Administração Direta, Indireta ou Fundacional

Município de SEARA

Competência: 2013

Código	Especificação	Operações especiais	Projetos	Atividades	Total
12.361.2004	MANUTENÇÃO E DESENVOLVIMENTO DO ENSINO FUNDAMENTAL	0,00	601.697,19	3.002.384,77	3.604.081,96
12.361.2004.01.000008	Infraestrutua, Ampliação e Conservação de Espaços Escolares p/Ensino o Fundamental	0,00	19.164,27	0,00	19.164,27
12.361.2004.01.000009	Equipamentos, Materiais Permanentes e Veículos para Modernização das Ações do Ensino Fundamental	0,00	582.532,92	0,00	582.532,92
12.361.2004.02.000009	Gestão das Políticas e Ações Vinculadas ao Ensino Fundamental	0,00	0,00	2.805.551,57	2.805.551,57
12.361.2004.02.000010	Apoio Didático, Pedagógico, Financeiro e Suplementar ao Educando Ensino Fundamental	0,00	0,00	196.833,20	196.833,20
12.362	Ensino Médio	0,00	0,00	57.657,00	57.657,00
12.362.2008	APOIO AO ENSINO MÉDIO E TÉCNICO PROFISSIONALIZANTE	0,00	0,00	57.657,00	57.657,00
12.362.2008.02.000021	Gestão e Apoio das Ações e Parcerias do Ensino Médio	0,00	0,00	57.657,00	57.657,00
12.363	Ensino Profissional	0,00	0,00	48.029,00	48.029,00
12.363.2008	APOIO AO ENSINO MÉDIO E TÉCNICO PROFISSIONALIZANTE	0,00	0,00	48.029,00	48.029,00
12.363.2008.02.000023	Gestão e Apoio das Ações e Parcerias do Ensino Técnico Profissionalizante	0,00	0,00	48.029,00	48.029,00
12.364	Ensino Superior	0,00	0,00	174.307,40	174.307,40
12.364.2009	APOIO AO ENSINO DE GRADUAÇÃO	0,00	0,00	174.307,40	174.307,40
12.364.2009.02.000022	Gestão e Apoio das Ações e Parcerias do Ensino de Graduação	0,00	0,00	174.307,40	174.307,40
12.365	Educação Infantil	0,00	243.552,47	2.213.640,83	2.457.193,30
12.365.2005	MANUTENÇÃO E DESENVOLVIMENTO DO ENSINO INFANTIL	0,00	243.552,47	2.213.640,83	2.457.193,30
12.365.2005.01.000010	Infraestrutua, Ampl.Cons.Espaços Escolares p/Creche e Pré-Escola e Ensino Infantil	0,00	137.363,47	0,00	137.363,47
12.365.2005.01.000011	Equipamentos, Mat. Perm. e veículos p/mod. Creche, Pré-Escola e Ensino Infantil	0,00	106.189,00	0,00	106.189,00
12.365.2005.02.000014	Gestão das Políticas e Ações Vinculadas em Creche, Pré-Escola e Ensino Infantil	0,00	0,00	1.781.313,14	1.781.313,14
12.365.2005.02.000015	Apoio Didático Pedag.Financeiro e Suplementar em Creche, Pré-Escola e Ensino Infantil	0,00	0,00	115.164,45	115.164,45
12.365.2005.02.000018	Gestão das Ações de Parcerias em Creche e Pré-Escola e Ensino Infantil	0,00	0,00	317.163,24	317.163,24
12.366	Educação de Jovens e Adultos	0,00	0,00	5.279,35	5.279,35
12.366.2007	EDUCAÇÃO DE JOVENS E ADULTOS	0,00	0,00	5.279,35	5.279,35
12.366.2007.02.000020	Gestão e Apoio das Ações e Parcerias da Educação de Jovens e Adultos	0,00	0,00	5.279,35	5.279,35
12.367	Educação Especial	0,00	0,00	60.954,00	60.954,00
12.367.2006	EDUCAÇÃO ESPECIAL	0,00	0,00	60.954,00	60.954,00
12.367.2006.02.000019	Gestão e Apoio das Ações e Parcerias do Ensino Especial	0,00	0,00	60.954,00	60.954,00

Demonstrativo de Funções, Subfunções e Programas por Projetos e Atividades - Anexo 07

Administração Direta, Indireta ou Fundacional

Município de SEARA

Competência: 2013

Código	Especificação	Operações especiais	Projetos	Atividades	Total
13	Cultura	0,00	536,45	721.855,07	722.391,52
13.392	Difusão Cultural	0,00	536,45	721.855,07	722.391,52
13.392.2035	DESENVOLVIMENTO CULTURAL	0,00	536,45	721.855,07	722.391,52
13.392.2035.01.000040	Infraestrutura, Reformas e Ampliação de Prédios e Espaços para a Cultura e Pres.Patrim.Histórico	0,00	536,45	0,00	536,45
13.392.2035.02.000062	Gestão das Políticas e Ações do Desenvolvimento Cultural e Artístico	0,00	0,00	701.355,07	701.355,07
13.392.2035.02.000063	Ações de Parcerias para Atividades do Desenvolvimento Cultural e Artístico	0,00	0,00	20.500,00	20.500,00
15	Urbanismo	0,00	1.275.145,45	2.337.145,64	3.612.291,09
15.451	Infra-Estrutura Urbana	0,00	1.275.145,45	1.907.433,96	3.182.579,41
15.451.2019	PLANEJAMENTO URBANO - HUMANIZAÇÃO DA CIDADE	0,00	1.275.145,45	1.907.433,96	3.182.579,41
15.451.2019.01.000021	Pavimentação, Infraestrutura e Revitalização de Vias Públicas	0,00	1.178.820,88	0,00	1.178.820,88
15.451.2019.01.000022	Infraestrutura, Equipamentos, Materiais Permanentes e Veículos para Modernização do Urbanismo	0,00	437,67	0,00	437,67
15.451.2019.01.000023	Infraestrutura e Equipamentos para Sinalização, Paisagismo e Mobiliário Urbano	0,00	95.886,90	0,00	95.886,90
15.451.2019.02.000040	Gestão das Políticas, Ações e Parcerias do Planejamento Urbano	0,00	0,00	1.907.433,96	1.907.433,96
15.452	Serviços Urbanos	0,00	0,00	429.711,68	429.711,68
15.452.2019	PLANEJAMENTO URBANO - HUMANIZAÇÃO DA CIDADE	0,00	0,00	429.711,68	429.711,68
15.452.2019.02.000041	Gestão dos Recursos e Projetos de Iluminação Pública	0,00	0,00	429.711,68	429.711,68
16	Habitação	0,00	2.145,00	0,00	2.145,00
16.482	Habitação Urbana	0,00	2.145,00	0,00	2.145,00
16.482.2027	HABITAÇÃO DE INTERESSE SOCIAL	0,00	2.145,00	0,00	2.145,00
16.482.2027.01.000032	Infraestrutura, Melhorias e Produção de Unidades Habitacionais de Interesse Social na Área Urbana	0,00	2.145,00	0,00	2.145,00
17	Saneamento	0,00	0,00	861.009,22	861.009,22
17.452	Serviços Urbanos	0,00	0,00	773.789,22	773.789,22
17.452.2018	SANEAMENTO BÁSICO	0,00	0,00	773.789,22	773.789,22
17.452.2018.02.000038	Gestão das Ações de Limpeza Urbana e Destino Final do Lixo	0,00	0,00	773.789,22	773.789,22
17.512	Saneamento Básico Urbano	0,00	0,00	87.220,00	87.220,00
17.512.2018	SANEAMENTO BÁSICO	0,00	0,00	87.220,00	87.220,00
17.512.2018.02.000037	Gestão das Políticas, Ações e Parcerias de Saneamento Básico	0,00	0,00	87.220,00	87.220,00

Demonstrativo de Funções, Subfunções e Programas por Projetos e Atividades - Anexo 07

Administração Direta, Indireta ou Fundacional

Município de SEARA

Competência: 2013

Código	Especificação	Operações especiais	Projetos	Atividades	Total
18	Gestão Ambiental	0,00	0,00	16.800,00	16.800,00
18.541	Preservação e Conservação Ambiental	0,00	0,00	16.800,00	16.800,00
18.541.2013	MEIO AMBIENTE SUSTENTÁVEL - ÁGUA VIVA	0,00	0,00	16.800,00	16.800,00
18.541.2013.02.000033	Gestão das Políticas, Ações e Parcerias do Meio Ambiente	0,00	0,00	16.800,00	16.800,00
20	Agricultura	0,00	385.669,00	1.856.046,85	2.241.715,85
20.602	Promoção da Produção Animal	0,00	0,00	213.050,47	213.050,47
20.602.2012	PRODUÇÃO ANIMAL	0,00	0,00	213.050,47	213.050,47
20.602.2012.02.000030	Gestão das Ações de Melhoria Genética do Rebanho do Município	0,00	0,00	165.502,22	165.502,22
20.602.2012.02.000031	Gestão das Atividades de Assistência e do Plantão Médico Veterinário	0,00	0,00	47.548,25	47.548,25
20.604	Defesa Sanitária Animal	0,00	0,00	93.998,40	93.998,40
20.604.2012	PRODUÇÃO ANIMAL	0,00	0,00	93.998,40	93.998,40
20.604.2012.02.000032	Política das Ações e Parcerias de Vigilância, Inspeção e Educação Sanitária Animal - SISBI E SOASA	0,00	0,00	93.998,40	93.998,40
20.605	Abastecimento	0,00	0,00	219.378,00	219.378,00
20.605.2011	PROMOÇÃO DO DESENVOLVIMENTO AGROPECUÁRIO	0,00	0,00	219.378,00	219.378,00
20.605.2011.02.000028	Gestão das Ações de Agregação de Valores e Alternativas de Renda	0,00	0,00	219.378,00	219.378,00
20.606	Extensão Rural	0,00	385.669,00	1.329.619,98	1.715.288,98
20.606.2011	PROMOÇÃO DO DESENVOLVIMENTO AGROPECUÁRIO	0,00	385.669,00	1.329.619,98	1.715.288,98
20.606.2011.01.000015	Equipamentos e Material Permanente e Veículo para Modernização das Ações da Agropecuária	0,00	385.669,00	0,00	385.669,00
20.606.2011.02.000026	Gestão das Políticas e Ações da Promoção e Desenvolvimento Agropecuário	0,00	0,00	1.205.842,78	1.205.842,78
20.606.2011.02.000027	Programa de Distribuição de Sementes, Mudas e Insumos	0,00	0,00	79.777,20	79.777,20
20.606.2011.02.000029	Ações de Parcerias com Entidades de Desenvolvimento Agropecuário e Técnico Profissionalizante	0,00	0,00	44.000,00	44.000,00
23	Comércio e Serviços	0,00	510,00	279.584,90	280.094,90
23.691	Promoção Comercial	0,00	510,00	177.587,21	178.097,21
23.691.2014	PROMOÇÃO DE EVENTOS E EXPOSIÇÕES	0,00	0,00	88.123,64	88.123,64
23.691.2014.02.000035	Políticas de Apoio as Ações e Parcerias do Desenvolvimento Econômico	0,00	0,00	88.123,64	88.123,64
23.691.xxxx	*** Programa não identificado ***	0,00	510,00	89.463,57	89.973,57
23.691.xxxx.01.000046	Infraestrutura, e Construção de Espaços Físicos para o Desenvolvimento Econômico	0,00	510,00	0,00	510,00

Demonstrativo de Funções, Subfunções e Programas por Projetos e Atividades - Anexo 07

Administração Direta, Indireta ou Fundacional

Município de SEARA

Competência: 2013

Código	Especificação	Operações especiais	Projetos	Atividades	Total
23.691.xxxx.02.000084	Políticas de Apoio as Ações e Parcerias do Desenvolvimento Econômico	0,00	0,00	89.463,57	89.463,57
23.695	Turismo	0,00	0,00	101.997,69	101.997,69
23.695.2037	DESENVOLVIMENTO TURÍSTICO MUNICIPAL	0,00	0,00	56.532,53	56.532,53
23.695.2037.02.000067	Gestão das Políticas, Ações e Parcerias pa Desenvolvimento do Turismo e Eventos	0,00	0,00	56.532,53	56.532,53
23.695.xxxx	*** Programa não identificado ***	0,00	0,00	45.465,16	45.465,16
23.695.xxxx.02.000085	Gestão das Políticas, Ações e Parcerias pa Desenvolvimento do Turismo e Eventos	0,00	0,00	45.465,16	45.465,16
26	Transporte	0,00	159.653,08	2.429.653,16	2.589.306,24
26.782	Transporte Rodoviário	0,00	159.653,08	2.429.653,16	2.589.306,24
26.782.2017	MELHORIA DO SISTEMA VIÁRIO MUNICIPAL	0,00	159.653,08	2.429.653,16	2.589.306,24
26.782.2017.01.000018	Infraestrutura, Revitalizações e Sinalização de Obras de Arte do Sistema Viário Municipal	0,00	156.930,08	0,00	156.930,08
26.782.2017.01.000019	Equipamentos, Materiais Permanentes e Veículos para Modernização do Sistema Viário Municipal	0,00	2.723,00	0,00	2.723,00
26.782.2017.02.000036	Gestão das Ações do Transporte Rodoviário Municipal	0,00	0,00	2.429.653,16	2.429.653,16
27	Desporto e Lazer	0,00	9.343,50	1.080.231,67	1.089.575,17
27.812	Desporto Comunitário	0,00	9.343,50	1.080.231,67	1.089.575,17
27.812.2036	DESPORTO AMADOR, RECREATIVO E DE LAZER COMUNITÁRIO	0,00	9.343,50	1.080.231,67	1.089.575,17
27.812.2036.01.000042	Infraestrutura, Reformas e Equip. para Prédios e Espaços para o Desporto, Recreação e Lazer Comunit	0,00	8.844,50	0,00	8.844,50
27.812.2036.01.000043	Equipamentos, Material Permanente e Veículos para Modernização do Desporto, Rec. e Lazer Comunitário	0,00	499,00	0,00	499,00
27.812.2036.02.000064	Gestão das Políticas e Ações do Desporto, Recreação e Lazer Comunitário	0,00	0,00	705.647,48	705.647,48
27.812.2036.02.000065	Ações de Parcerias para Atividades do Desenvolvimento do Desporto, Rec. e Lazer Comunitário	0,00	0,00	374.584,19	374.584,19
28	Encargos Especiais	2.864.370,69	0,00	0,00	2.864.370,69
28.843	Serviço da Dívida Interna	1.536.870,44	0,00	0,00	1.536.870,44
28.843.0000	ENGARGOS E OPERAÇÕES ESPECIAIS	1.536.870,44	0,00	0,00	1.536.870,44
28.843.0000.09.000000	Amortização e Encargos da Dívida Contratual	1.295.654,35	0,00	0,00	1.295.654,35
28.843.0000.09.000001	Amortização de Parcelamento Débitos Consolidados	241.216,09	0,00	0,00	241.216,09
28.846	Outros Encargos Especiais	1.327.500,25	0,00	0,00	1.327.500,25
28.846.0000	ENGARGOS E OPERAÇÕES ESPECIAIS	1.327.500,25	0,00	0,00	1.327.500,25
28.846.0000.09.000004	Gestão dos Gastos de Pessoal Inativos e Pensionistas Executivo Municipal	767.152,41	0,00	0,00	767.152,41

Demonstrativo de Funções, Subfunções e Programas por Projetos e Atividades - Anexo 07

Administração Direta, Indireta ou Fundacional

Município de SEARA

Competência: 2013

Código	Especificação	Operações especiais	Projetos	Atividades	Total
28.846.0000.09.000005	Pagamento de Sentenças Judiciais - Precatórios	67.153,43	0,00	0,00	67.153,43
28.846.0000.09.000006	Contribuição para Formação do PASEP	391.366,28	0,00	0,00	391.366,28
28.846.0000.09.000007	Gestão dos Gastos de Pessoal Inativos do Legislativo Municipal	101.828,13	0,00	0,00	101.828,13
	Total Geral	2.864.370,69	3.447.586,15	33.316.631,98	39.628.588,82

Demonstrativo da Despesa por Funções, Subfunções e Programas, Conforme o Vinculo com os Recursos

Anexo 8 - Consolidado

Município de SEARA
Competência: 2013

Código	Especificação	Ordinário	Vinculado	Total
01	Legislativa	1.212.807,37	0,00	1.212.807,37
01.031	Ação Legislativa	1.212.807,37	0,00	1.212.807,37
01.031.1001	PROCESSO LEGISLATIVO E FISCALIZAÇÃO	1.212.807,37	0,00	1.212.807,37
01.031.1001.01.000001	Equipamentos, Material Permanente e Veículo para Modernização da Câmara Municipal	3.350,50	0,00	3.350,50
01.031.1001.01.000003	Construção do Prédio para a Câmara Municipal de Vereadores	436.477,74	0,00	436.477,74
01.031.1001.02.000001	Gestão das Políticas e Ações do Legislativo Municipal	768.779,13	0,00	768.779,13
01.031.1001.02.000002	Ações de Parcerias do Poder Legislativo Municipal	4.200,00	0,00	4.200,00
04	Administração	3.101.791,82	263.413,42	3.365.205,24
04.122	Administração Geral	2.360.726,06	263.413,42	2.624.139,48
04.122.2000	GESTÃO MUNICIPAL	902.299,10	0,00	902.299,10
04.122.2000.02.000003	Gestão das Políticas de Modernização e Otimização da Gestão Municipal	902.299,10	0,00	902.299,10
04.122.2002	MODERNIZAÇÃO, OTIMIZAÇÃO E IMPLM.DA AÇÃO ADMINISTRATIVA	1.458.426,96	263.413,42	1.721.840,38
04.122.2002.01.000006	Equipamentos e Material Permanente para Modernização das Ações Administrativas	18.260,00	0,00	18.260,00
04.122.2002.02.000006	Gestão das Ações da Modernização e Otimização das Ações Administrativas	1.182.041,15	0,00	1.182.041,15
04.122.2002.02.000007	Ações de Parcerias para Ações de Fortalecimento do Municipalismo e Utilidade Pública	228.467,49	0,00	228.467,49
04.122.2002.02.000080	Ações de Conservação do Patrimônio Público Geral	29.658,32	263.413,42	293.071,74
04.123	Administração Financeira	641.514,75	0,00	641.514,75
04.123.2003	GESTÃO DAS AÇÕES DE FINANÇAS, CONTÁBIL E ARRECADAÇÃO	641.514,75	0,00	641.514,75
04.123.2003.01.000007	Equipamentos e Material Permanente para Modernização das Ações das Finanças	552,00	0,00	552,00
04.123.2003.02.000008	Gestão das Ações de Modernização e Otimização do Controle das Finanças, Contábil e Arrecadação	640.962,75	0,00	640.962,75
04.124	Controle Interno	99.551,01	0,00	99.551,01
04.124.2001	TRANSPARÊNCIA E CONTROLE SOCIAL	99.551,01	0,00	99.551,01
04.124.2001.02.000005	Gestão das Políticas e Ações do Controle Fiscal	99.551,01	0,00	99.551,01
06	Segurança Pública	0,00	307.699,74	307.699,74
06.181	Policimento	0,00	307.699,74	307.699,74
06.181.2019	PLANEJAMENTO URBANO - HUMANIZAÇÃO DA CIDADE	0,00	307.699,74	307.699,74
06.181.2019.02.000039	Gestão de Parcerias com a Segurança Pública e Radiopatrulha	0,00	307.699,74	307.699,74
08	Assistência Social	1.302.961,67	235.217,31	1.538.178,98
08.241	Assistência ao Idoso	61.651,04	100.000,00	161.651,04
08.241.2024	MELHOR IDADE	61.651,04	100.000,00	161.651,04
08.241.2024.01.000029	Infraestrutura, Reformas e Ampliação de Prédios e Espaços para a MELHOR IDADE	61.651,04	100.000,00	161.651,04
08.243	Assistência à Criança e ao Adolescente	233.295,72	26.303,74	259.599,46
08.243.2021	ATENDIMENTO À CRIANÇA E AO ADOLESCENTE	64.599,52	26.303,74	90.903,26
08.243.2021.02.000044	Gestão das Políticas Sociais e Parcerias da Infância e da Adolescência	3.556,75	0,00	3.556,75
08.243.2021.02.000045	Gestão das Ações de Proteção Social Especial de Alta Complexidade	61.042,77	26.303,74	87.346,51
08.243.2022	APOIO AS ATIVIDADES DOS CONSELHOS DA ASSSITÊNCIA SOCIAL	168.696,20	0,00	168.696,20
08.243.2022.02.000046	Gestão das Políticas e Ações do Conselho Tutelar	166.756,70	0,00	166.756,70
08.243.2022.02.000047	Gestão das Ações do Conselho dos Direitos das Crianças e dos Adolescentes	1.939,50	0,00	1.939,50
08.244	Assistência Comunitária	1.008.014,91	108.913,57	1.116.928,48
08.244.2020	POLÍTICAS DE ASSISTÊNCIA SOCIAL	1.008.014,91	108.913,57	1.116.928,48

Demonstrativo da Despesa por Funções, Subfunções e Programas, Conforme o Vinculo com os Recursos

Anexo 8 - Consolidado

Município de SEARA
Competência: 2013

Código	Especificação	Ordinário	Vinculado	Total
08.244.2020.01.000025	Equipamentos Mat.Permanente e Veículo p/Modern.da Assistência Social Básica	4.709,50	0,00	4.709,50
08.244.2020.02.000042	Gestão Políticas de Proteção Social Básica e Especial de Média Complexidade	927.023,82	101.328,89	1.028.352,71
08.244.2020.02.000043	Gestão das Políticas e Ações de Benefícios Eventuais	76.281,59	7.584,68	83.866,27
10	Saúde	0,00	9.819.309,18	9.819.309,18
10.301	Atenção Básica	0,00	7.157.052,29	7.157.052,29
10.301.2028	ATENÇÃO BÁSICA EM SAÚDE	0,00	7.155.597,49	7.155.597,49
10.301.2028.01.000033	Infraestrutura, Reformas e Ampliação de Prédios e Espaços para a Saúde Pública	0,00	4.472,70	4.472,70
10.301.2028.01.000034	Equipamentos e Material Permanente e Veículo para Modernização das Ações da Saúde Pública	0,00	131.605,53	131.605,53
10.301.2028.02.000053	Gestão das Políticas, Ações e Parcerias de Atenção Básica da Saúde Pública	0,00	4.373.506,26	4.373.506,26
10.301.2028.02.000054	Gestão das Ações de Assistência a Farmácia Básica e Suplementar	0,00	619.790,60	619.790,60
10.301.2028.02.000055	Gestão das Políticas e Ações do PSF e Implantação do NASF	0,00	1.463.428,72	1.463.428,72
10.301.2028.02.000056	Gestão das Políticas e Ações do Programa de Agentes Comunitários de Saúde - PACS	0,00	562.793,68	562.793,68
10.301.2029	CONTROLE SOCIAL E PARTICIPAÇÃO POPULAR	0,00	1.454,80	1.454,80
10.301.2029.02.000057	Ações de Apoio aos Conselhos Constituídos na área da Saúde do Município	0,00	1.454,80	1.454,80
10.302	Assistência Hospitalar e Ambulatorial	0,00	2.431.083,23	2.431.083,23
10.302.2030	ATENÇÃO ESPECIALIZADA EM SAÚDE	0,00	2.431.083,23	2.431.083,23
10.302.2030.01.000035	Equipamentos e Materiais Permanentes para Expansão da Assistência de Média e Alta Complexidade	0,00	0,00	0,00
10.302.2030.02.000058	Gestão da Assistência de Média e Alta Complexidade Ambulatorial e Hospitalar e Laboratorial	0,00	1.763.704,79	1.763.704,79
10.302.2030.02.000059	Gestão das Ações do Plantão Médico Hospitalar, Ambulatorial e Laboratorial	0,00	667.378,44	667.378,44
10.304	Vigilância Sanitária	0,00	126.136,57	126.136,57
10.304.2031	VIGILÂNCIA SANITÁRIA	0,00	126.136,57	126.136,57
10.304.2031.02.000060	Gestão das Políticas e Ações da Vigilância Sanitária	0,00	126.136,57	126.136,57
10.305	Vigilância Epidemiológica	0,00	105.037,09	105.037,09
10.305.2032	VIGILÂNCIA EPIDEMIOLÓGICA E AMBIENTAL	0,00	105.037,09	105.037,09
10.305.2032.01.000037	Equipamentos, Material Permanente e Veículos p/ Mod. Ações da Vigilância Epidemiológica e Ambiental	0,00	8.255,00	8.255,00
10.305.2032.02.000061	Gestão das Políticas e Ações da Vigilância Epidemiológica e Ambiental	0,00	96.782,09	96.782,09
11	Trabalho	19.498,97	0,00	19.498,97
11.122	Administração Geral	19.498,97	0,00	19.498,97
11.122.2026	GERAÇÃO DE EMPREGO E RENDA	19.498,97	0,00	19.498,97
11.122.2026.02.000066	Gestão das Políticas, Ações e Parcerias de Geração de Emprego e Renda	19.498,97	0,00	19.498,97
12	Educação	432.660,35	8.653.529,31	9.086.189,66
12.122	Administração Geral	110.157,44	2.414.271,71	2.524.429,15
12.122.2010	GESTÃO DAS POLÍTICAS DE DESENVOLVIMENTO DO ENSINO	0,00	571.826,11	571.826,11
12.122.2010.02.000024	Gestão das Políticas e Ações de Desenvolvimento da Educação Municipal	0,00	571.550,11	571.550,11
12.122.2010.02.000083	Ações de Conservação do Prédio da Secretaria Ensino	0,00	276,00	276,00
12.122.2038	TRANSPORTE ESCOLAR AO EDUCANDO	110.157,44	1.842.445,60	1.952.603,04
12.122.2038.02.000082	Gestão das Ações do Transporte Escolar da Educação Básica	110.157,44	1.842.445,60	1.952.603,04
12.306	Alimentação e Nutrição	42.509,51	111.748,99	154.258,50
12.306.2034	PROGRAMA DA MERENDA ESCOLAR	42.509,51	111.748,99	154.258,50
12.306.2034.02.000081	Gestão do Programa de Merenda Escolar da Educação	42.509,51	111.748,99	154.258,50

Município de SEARA
Competência: 2013

Código	Especificação	Ordinário	Vinculado	Total
12.306.2034.02.000081	Básica Municipal	42.509,51	111.748,99	154.258,50
12.361	Ensino Fundamental	0,00	3.604.081,96	3.604.081,96
12.361.2004	MANUTENÇÃO E DESENVOLVIMENTO DO ENSINO FUNDAMENTAL	0,00	3.604.081,96	3.604.081,96
12.361.2004.01.000008	Infraestrutua, Ampliação e Conservação de Espaços Escolares p/Ensino o Fundamental	0,00	19.164,27	19.164,27
12.361.2004.01.000009	Equipamentos, Materiais Permanentes e Veículos para Modernização das Ações do Ensino Fundamental	0,00	582.532,92	582.532,92
12.361.2004.02.000009	Gestão das Políticas e Ações Vinculadas ao Ensino Fundamental	0,00	2.805.551,57	2.805.551,57
12.361.2004.02.000010	Apoio Didático, Pedagógico, Financeiro e Suplementar ao Educando Ensino Fundamental	0,00	196.833,20	196.833,20
12.362	Ensino Médio	57.657,00	0,00	57.657,00
12.362.2008	APOIO AO ENSINO MÉDIO E TÉCNICO PROFISSIONALIZANTE	57.657,00	0,00	57.657,00
12.362.2008.02.000021	Gestão e Apoio das Ações e Parcerias do Ensino Médio	57.657,00	0,00	57.657,00
12.363	Ensino Profissional	48.029,00	0,00	48.029,00
12.363.2008	APOIO AO ENSINO MÉDIO E TÉCNICO PROFISSIONALIZANTE	48.029,00	0,00	48.029,00
12.363.2008.02.000023	Gestão e Apoio das Ações e Parcerias do Ensino Técnico Profissionalizante	48.029,00	0,00	48.029,00
12.364	Ensino Superior	174.307,40	0,00	174.307,40
12.364.2009	APOIO AO ENSINO DE GRADUAÇÃO	174.307,40	0,00	174.307,40
12.364.2009.02.000022	Gestão e Apoio das Ações e Parcerias do Ensino de Graduação	174.307,40	0,00	174.307,40
12.365	Educação Infantil	0,00	2.457.193,30	2.457.193,30
12.365.2005	MANUTENÇÃO E DESENVOLVIMENTO DO ENSINO INFANTIL	0,00	2.457.193,30	2.457.193,30
12.365.2005.01.000010	Infraestrutua, Ampl.Cons.Espaços Escolares p/Creche e Pré-Escola e Ensino Infantil	0,00	137.363,47	137.363,47
12.365.2005.01.000011	Equipamentos, Mat. Perm. e veículos p/mod. Creche, Pré-Escola e Ensino Infantil	0,00	106.189,00	106.189,00
12.365.2005.02.000014	Gestão das Políticas e Ações Vinculadas em Creche, Pré-Escola e Ensino Infantil	0,00	1.781.313,14	1.781.313,14
12.365.2005.02.000015	Apoio Didático Pedag.Financeiro e Suplementar em Creche, Pré-Escola e Ensino Infantil	0,00	115.164,45	115.164,45
12.365.2005.02.000018	Gestão das Ações de Parcerias em Creche e Pré-Escola e Ensino Infantil	0,00	317.163,24	317.163,24
12.366	Educação de Jovens e Adultos	0,00	5.279,35	5.279,35
12.366.2007	EDUCAÇÃO DE JOVENS E ADULTOS	0,00	5.279,35	5.279,35
12.366.2007.02.000020	Gestão e Apoio das Ações e Parcerias da Educação de Jovens e Adultos	0,00	5.279,35	5.279,35
12.367	Educação Especial	0,00	60.954,00	60.954,00
12.367.2006	EDUCAÇÃO ESPECIAL	0,00	60.954,00	60.954,00
12.367.2006.02.000019	Gestão e Apoio das Ações e Parcerias do Ensino Especial	0,00	60.954,00	60.954,00
13	Cultura	722.391,52	0,00	722.391,52
13.392	Difusão Cultural	722.391,52	0,00	722.391,52
13.392.2035	DESENVOLVIMENTO CULTURAL	722.391,52	0,00	722.391,52
13.392.2035.01.000040	Infraestrutura, Reformas e Ampliação de Prédios e Espaços para a Cultura e Pres.Patrim.Histórico	536,45	0,00	536,45
13.392.2035.02.000062	Gestão das Políticas e Ações do Desenvolvimento Cultural e Artístico	701.355,07	0,00	701.355,07
13.392.2035.02.000063	Ações de Parcerias para Atividades do Desenvolvimento Cultural e Artístico	20.500,00	0,00	20.500,00
15	Urbanismo	2.179.817,54	1.432.473,55	3.612.291,09
15.451	Infra-Estrutura Urbana	2.179.817,54	1.002.761,87	3.182.579,41
15.451.2019	PLANEJAMENTO URBANO - HUMANIZAÇÃO DA CIDADE	2.179.817,54	1.002.761,87	3.182.579,41
15.451.2019.01.000021	Pavimentação, Infraestrutura e Revitalização de Vias Públicas	193.953,60	984.867,28	1.178.820,88

Demonstrativo da Despesa por Funções, Subfunções e Programas, Conforme o Vinculo com os Recursos

Anexo 8 - Consolidado

Município de SEARA
Competência: 2013

Código	Especificação	Ordinário	Vinculado	Total
15.451.2019.01.000022	Infraestrutura, Equipamentos, Materiais Permanentes e Veículos para Modernização do Urbanismo	437,67	0,00	437,67
15.451.2019.01.000023	Infraestrutura e Equipamentos para Sinalização, Paisagismo e Mobiliário Urbano	77.992,31	17.894,59	95.886,90
15.451.2019.02.000040	Gestão das Políticas, Ações e Parcerias do Planejamento Urbano	1.907.433,96	0,00	1.907.433,96
15.452	Serviços Urbanos	0,00	429.711,68	429.711,68
15.452.2019	PLANEJAMENTO URBANO - HUMANIZAÇÃO DA CIDADE	0,00	429.711,68	429.711,68
15.452.2019.02.000041	Gestão dos Recursos e Projetos de Iluminação Pública	0,00	429.711,68	429.711,68
16	Habitação	2.145,00	0,00	2.145,00
16.482	Habitação Urbana	2.145,00	0,00	2.145,00
16.482.2027	HABITAÇÃO DE INTERESSE SOCIAL	2.145,00	0,00	2.145,00
16.482.2027.01.000032	Infraestrutura, Melhorias e Produção de Unidades Habitacionais de Interesse Social na Área Urbana	2.145,00	0,00	2.145,00
17	Saneamento	776.466,87	84.542,35	861.009,22
17.452	Serviços Urbanos	773.789,22	0,00	773.789,22
17.452.2018	SANEAMENTO BÁSICO	773.789,22	0,00	773.789,22
17.452.2018.02.000038	Gestão das Ações de Limpeza Urbana e Destino Final do Lixo	773.789,22	0,00	773.789,22
17.512	Saneamento Básico Urbano	2.677,65	84.542,35	87.220,00
17.512.2018	SANEAMENTO BÁSICO	2.677,65	84.542,35	87.220,00
17.512.2018.02.000037	Gestão das Políticas, Ações e Parcerias de Saneamento Básico	2.677,65	84.542,35	87.220,00
18	Gestão Ambiental	16.800,00	0,00	16.800,00
18.541	Preservação e Conservação Ambiental	16.800,00	0,00	16.800,00
18.541.2013	MEIO AMBIENTE SUSTENTÁVEL - ÁGUA VIVA	16.800,00	0,00	16.800,00
18.541.2013.02.000033	Gestão das Políticas, Ações e Parcerias do Meio Ambiente	16.800,00	0,00	16.800,00
20	Agricultura	1.900.465,85	341.250,00	2.241.715,85
20.602	Promoção da Produção Animal	213.050,47	0,00	213.050,47
20.602.2012	PRODUÇÃO ANIMAL	213.050,47	0,00	213.050,47
20.602.2012.02.000030	Gestão das Ações de Melhoria Genética do Rebanho do Município	165.502,22	0,00	165.502,22
20.602.2012.02.000031	Gestão das Atividades de Assistência e do Plantão Médico Veterinário	47.548,25	0,00	47.548,25
20.604	Defesa Sanitária Animal	93.998,40	0,00	93.998,40
20.604.2012	PRODUÇÃO ANIMAL	93.998,40	0,00	93.998,40
20.604.2012.02.000032	Política das Ações e Parcerias de Vigilância, Inspeção e Educação Sanitária Animal - SISBI E SOASA	93.998,40	0,00	93.998,40
20.605	Abastecimento	219.378,00	0,00	219.378,00
20.605.2011	PROMOÇÃO DO DESENVOLVIMENTO AGROPECUÁRIO	219.378,00	0,00	219.378,00
20.605.2011.02.000028	Gestão das Ações de Agregação de Valores e Alternativas de Renda	219.378,00	0,00	219.378,00
20.606	Extensão Rural	1.374.038,98	341.250,00	1.715.288,98
20.606.2011	PROMOÇÃO DO DESENVOLVIMENTO AGROPECUÁRIO	1.374.038,98	341.250,00	1.715.288,98
20.606.2011.01.000015	Equipamentos e Material Permanente e Veículo para Modernização das Ações da Agropecuária	44.419,00	341.250,00	385.669,00
20.606.2011.02.000026	Gestão das Políticas e Ações da Promoção e Desenvolvimento Agropecuário	1.205.842,78	0,00	1.205.842,78
20.606.2011.02.000027	Programa de Distribuição de Sementes, Mudas e Insumos	79.777,20	0,00	79.777,20
20.606.2011.02.000029	Ações de Parcerias com Entidades de Desenvolvimento Agropecuário e Técnico Profissionalizante	44.000,00	0,00	44.000,00
23	Comércio e Serviços	280.094,90	0,00	280.094,90
23.691	Promoção Comercial	178.097,21	0,00	178.097,21
23.691.2014	PROMOÇÃO DE EVENTOS E EXPOSIÇÕES	88.123,64	0,00	88.123,64

Demonstrativo da Despesa por Funções, Subfunções e Programas, Conforme o Vinculo com os Recursos

Anexo 8 - Consolidado

Município de SEARA
Competência: 2013

Código	Especificação	Ordinário	Vinculado	Total
23.691.2014.02.000035	Políticas de Apoio as Ações e Parcerias do Desenvolvimento Econômico	88.123,64	0,00	88.123,64
23.691.xxxx	*** Programa não identificado ***	89.973,57	0,00	89.973,57
23.691.xxxx.01.000046	Infraestrutura, e Construção de Espaços Físicos para o Desenvolvimento Econômico	510,00	0,00	510,00
23.691.xxxx.02.000084	Políticas de Apoio as Ações e Parcerias do Desenvolvimento Econômico	89.463,57	0,00	89.463,57
23.695	Turismo	101.997,69	0,00	101.997,69
23.695.2037	DESENVOLVIMENTO TURÍSTICO MUNICIPAL	56.532,53	0,00	56.532,53
23.695.2037.02.000067	Gestão das Políticas, Ações e Parcerias pa Desenvolvimento do Turismo e Eventos	56.532,53	0,00	56.532,53
23.695.xxxx	*** Programa não identificado ***	45.465,16	0,00	45.465,16
23.695.xxxx.02.000085	Gestão das Políticas, Ações e Parcerias pa Desenvolvimento do Turismo e Eventos	45.465,16	0,00	45.465,16
26	Transporte	2.470.773,91	118.532,33	2.589.306,24
26.782	Transporte Rodoviário	2.470.773,91	118.532,33	2.589.306,24
26.782.2017	MELHORIA DO SISTEMA VIÁRIO MUNICIPAL	2.470.773,91	118.532,33	2.589.306,24
26.782.2017.01.000018	Infraestrutura, Revitalizações e Sinalização de Obras de Arte do Sistema Viário Municipal	38.397,75	118.532,33	156.930,08
26.782.2017.01.000019	Equipamentos, Materiais Permanentes e Veículos para Modernização do Sistema Viário Municipal	2.723,00	0,00	2.723,00
26.782.2017.02.000036	Gestão das Ações do Transporte Rodoviário Municipal	2.429.653,16	0,00	2.429.653,16
27	Desporto e Lazer	1.089.575,17	0,00	1.089.575,17
27.812	Desporto Comunitário	1.089.575,17	0,00	1.089.575,17
27.812.2036	DESPORTO AMADOR, RECREATIVO E DE LAZER COMUNITÁRIO	1.089.575,17	0,00	1.089.575,17
27.812.2036.01.000042	Infraestrutura, Reformas e Equip.para Prédios e Espaços para o Desporto, Recreação e Lazer Comunit	8.844,50	0,00	8.844,50
27.812.2036.01.000043	Equipamentos, Material Permanente e Veículos para Modernização do Desporto, Rec. e Lazer Comunitário	499,00	0,00	499,00
27.812.2036.02.000064	Gestão das Políticas e Ações do Desporto, Recreação e Lazer Comunitário	705.647,48	0,00	705.647,48
27.812.2036.02.000065	Ações de Parcerias para Atividades do Desenvolvimento do Desporto, Rec. e Lazer Comunitário	374.584,19	0,00	374.584,19
28	Encargos Especiais	2.863.004,41	1.366,28	2.864.370,69
28.843	Serviço da Dívida Interna	1.536.870,44	0,00	1.536.870,44
28.843.0000	ENGARGOS E OPERAÇÕES ESPECIAIS	1.536.870,44	0,00	1.536.870,44
28.843.0000.09.000000	Amortização e Encargos da Dívida Contratual	1.295.654,35	0,00	1.295.654,35
28.843.0000.09.000001	Amortização de Parcelamento Débitos Consolidados	241.216,09	0,00	241.216,09
28.846	Outros Encargos Especiais	1.326.133,97	1.366,28	1.327.500,25
28.846.0000	ENGARGOS E OPERAÇÕES ESPECIAIS	1.326.133,97	1.366,28	1.327.500,25
28.846.0000.09.000004	Gestão dos Gastos de Pessoal Inativos e Pensionistas Executivo Municipal	767.152,41	0,00	767.152,41
28.846.0000.09.000005	Pagamento de Sentenças Judiciais - Precatórios	67.153,43	0,00	67.153,43
28.846.0000.09.000006	Contribuição para Formação do PASEP	390.000,00	1.366,28	391.366,28
28.846.0000.09.000007	Gestão dos Gastos de Pessoal Inativos do Legislativo Municipal	101.828,13	0,00	101.828,13
Total Geral		18.371.255,35	21.257.333,47	39.628.588,82

Demonstrativo da Despesa por Órgãos e Funções - Anexo 9

Administração Direta, Indireta ou Fundacional

Município de SEARA
Competência: 2013

Unidade Orçamentária / Função de Governo	Legislativa	Judiciária	Essencial à Justiça	Administração	Defesa Nacional	Segurança Pública
01001 - Câmara de Vereadores	1.212.807,37					
02001 - Gabinete do Prefeito e Vice-Prefeito Municipal				902.299,10		
02002 - Coordenadoria de Controle Interno				99.551,01		
02003 - Gerência de Indústria, Comércio e Serviços						
02004 - Gerência de Turismo						
03001 - Departamento de Administração				1.721.840,38		
04001 - Departamento da Fazenda Municipal				641.514,75		
06001 - Departamento de Ensino						
07001 - Departamento de Agropecuária						
07002 - Departamento de Meio Ambiente						
08001 - Departamento do Interior						
09001 - Departamento da Cidade						307.699,74
10002 - Departamento de Emprego e Renda						
10004 - Fundo Municipal da Infância e Adolescência						
10005 - Fundo de Habitação de Interesse Social						
10006 - Fundo Municipal de Assistência Social						
11001 - Fundação Cultural						
12001 - Fundação Municipal de Esporte						
15001 - Fundo Municipal de Saúde						
Total:	1.212.807,37			3.365.205,24		307.699,74

Unidade Orçamentária / Função de Governo	Relações Exteriores	Assistência Social	Previdência Social	Saúde	Trabalho	Educação
01001 - Câmara de Vereadores						
02001 - Gabinete do Prefeito e Vice-Prefeito Municipal						
02002 - Coordenadoria de Controle Interno						
02003 - Gerência de Indústria, Comércio e Serviços						
02004 - Gerência de Turismo						
03001 - Departamento de Administração						
04001 - Departamento da Fazenda Municipal						
06001 - Departamento de Ensino						9.086.189,66
07001 - Departamento de Agropecuária						
07002 - Departamento de Meio Ambiente						
08001 - Departamento do Interior						
09001 - Departamento da Cidade						
10002 - Departamento de Emprego e Renda					19.498,97	
10004 - Fundo Municipal da Infância e Adolescência		5.496,25				
10005 - Fundo de Habitação de Interesse Social						
10006 - Fundo Municipal de Assistência Social		1.532.682,73				
11001 - Fundação Cultural						
12001 - Fundação Municipal de Esporte						
15001 - Fundo Municipal de Saúde				9.819.309,18		
Total:		1.538.178,98		9.819.309,18	19.498,97	9.086.189,66

Demonstrativo da Despesa por Órgãos e Funções - Anexo 9

Administração Direta, Indireta ou Fundacional

Município de SEARA
Competência: 2013

Unidade Orçamentária / Função de Governo	Cultura	Direitos da Cidadania	Urbanismo	Habitação	Saneamento	Gestão Ambiental
01001 - Câmara de Vereadores						
02001 - Gabinete do Prefeito e Vice-Prefeito Municipal						
02002 - Coordenadoria de Controle Interno						
02003 - Gerência de Indústria, Comércio e Serviços						
02004 - Gerência de Turismo						
03001 - Departamento de Administração						
04001 - Departamento da Fazenda Municipal						
06001 - Departamento de Ensino						
07001 - Departamento de Agropecuária						
07002 - Departamento de Meio Ambiente						16.800,00
08001 - Departamento do Interior						
09001 - Departamento da Cidade			3.612.291,09		861.009,22	
10002 - Departamento de Emprego e Renda						
10004 - Fundo Municipal da Infância e Adolescência						
10005 - Fundo de Habitação de Interesse Social				2.145,00		
10006 - Fundo Municipal de Assistência Social						
11001 - Fundação Cultural	722.391,52					
12001 - Fundação Municipal de Esporte						
15001 - Fundo Municipal de Saúde						
Total:	722.391,52		3.612.291,09	2.145,00	861.009,22	16.800,00

Unidade Orçamentária / Função de Governo	Ciência e Tecnologia	Agricultura	Organização Agrária	Indústria	Comércio e Serviços	Comunicações
01001 - Câmara de Vereadores						
02001 - Gabinete do Prefeito e Vice-Prefeito Municipal						
02002 - Coordenadoria de Controle Interno						
02003 - Gerência de Indústria, Comércio e Serviços					88.123,64	
02004 - Gerência de Turismo					56.532,53	
03001 - Departamento de Administração						
04001 - Departamento da Fazenda Municipal						
06001 - Departamento de Ensino						
07001 - Departamento de Agropecuária		2.241.715,85				
07002 - Departamento de Meio Ambiente						
08001 - Departamento do Interior						
09001 - Departamento da Cidade						
10002 - Departamento de Emprego e Renda						
10004 - Fundo Municipal da Infância e Adolescência						
10005 - Fundo de Habitação de Interesse Social						
10006 - Fundo Municipal de Assistência Social						
11001 - Fundação Cultural						
12001 - Fundação Municipal de Esporte						
15001 - Fundo Municipal de Saúde						
Total:		2.241.715,85			144.656,17	

Demonstrativo da Despesa por Órgãos e Funções - Anexo 9

Administração Direta, Indireta ou Fundacional

Município de SEARA

Competência: 2013

Unidade Orçamentária / Função de Governo	Energia	Transporte	Desporto e Lazer	Encargos Especiais	Reserva Contingência	Total
01001 - Câmara de Vereadores				101.828,13		1.314.635,50
02001 - Gabinete do Prefeito e Vice-Prefeito Municipal						902.299,10
02002 - Coordenadoria de Controle Interno						99.551,01
02003 - Gerência de Indústria, Comércio e Serviços						88.123,64
02004 - Gerência de Turismo						56.532,53
03001 - Departamento de Administração				767.152,41		2.488.992,79
04001 - Departamento da Fazenda Municipal				1.995.390,15		2.636.904,90
06001 - Departamento de Ensino						9.086.189,66
07001 - Departamento de Agropecuária						2.241.715,85
07002 - Departamento de Meio Ambiente						16.800,00
08001 - Departamento do Interior		2.589.306,24				2.589.306,24
09001 - Departamento da Cidade						4.781.000,05
10002 - Departamento de Emprego e Renda						19.498,97
10004 - Fundo Municipal da Infância e Adolescência						5.496,25
10005 - Fundo de Habitação de Interesse Social						2.145,00
10006 - Fundo Municipal de Assistência Social						1.532.682,73
11001 - Fundação Cultural						722.391,52
12001 - Fundação Municipal de Esporte				1.089.575,17		1.089.575,17
15001 - Fundo Municipal de Saúde						9.819.309,18
Total:		2.589.306,24		1.089.575,17		2.864.370,69
						39.493.150,09

Comparativo da Receita Orçada com a Arrecadada - Anexo 10

Município de SEARA

Competência: 2013

Código	Especificação	Orçada	Arrecadada	Diferença	
				Para Mais	Para Menos
	RECEITA	42.900.000,00	40.685.803,57	0,00	2.214.196,43
10000000	Receitas Correntes	42.570.000,00	38.219.182,46	0,00	4.350.817,54
11000000	Receita Tributária	4.007.900,00	3.888.776,57	0,00	119.123,43
11100000	Impostos	2.943.200,00	3.386.292,65	443.092,65	0,00
11120000	Impostos sobre o Patrimônio e a Renda	1.520.300,00	1.669.204,05	148.904,05	0,00
11120200	Imposto sobre a Propriedade Predial e Territorial Urbana	946.700,00	827.385,40	0,00	119.314,60
	Recursos Ordinários	568.020,00	495.740,22	0,00	72.279,78
	Receitas de Impostos e Transf de Impostos: Educação	236.675,00	207.276,63	0,00	29.398,37
	Receitas de Impostos e Transf de impostos: Saúde	142.005,00	124.368,55	0,00	17.636,45
11120400	Imposto sobre a Renda e Proventos de Qualquer Natureza	369.700,00	641.301,92	271.601,92	0,00
11120431	Imposto de Renda Retido nas Fontes sobre os Rendimentos do Trabalho	369.700,00	641.301,92	271.601,92	0,00
	Recursos Ordinários	221.820,00	301.205,44	79.385,44	0,00
	Receitas de Impostos e Transf de Impostos: Educação	92.425,00	89.440,08	0,00	2.984,92
	Receitas de Impostos e Transf de impostos: Saúde	55.455,00	250.656,40	195.201,40	0,00
11120800	Imposto sobre Transmissão "Inter Vivos" de Bens Imóveis e de Direitos Reais sobre Imóveis	203.900,00	200.516,73	0,00	3.383,27
	Recursos Ordinários	122.340,00	119.956,67	0,00	2.383,33
	Receitas de Impostos e Transf de Impostos: Educação	50.975,00	50.349,82	0,00	625,18
	Receitas de Impostos e Transf de impostos: Saúde	30.585,00	30.210,24	0,00	374,76
11130000	Impostos sobre a Produção e a Circulação	1.422.900,00	1.717.088,60	294.188,60	0,00
11130500	Imposto sobre Serviços de Qualquer Natureza	1.422.900,00	1.717.088,60	294.188,60	0,00
11130501	Imposto sobre Serviços de Qualquer Natureza	1.067.175,00	1.297.557,20	230.382,20	0,00
	Recursos Ordinários	853.740,00	1.022.472,82	168.732,82	0,00
	Receitas de Impostos e Transf de impostos: Saúde	213.435,00	275.084,38	61.649,38	0,00
11130502	Adicional ISS - Fundo Municipal de Combate à Pobreza	355.725,00	419.531,40	63.806,40	0,00
	Receitas de Impostos e Transf de Impostos: Educação	355.725,00	419.531,40	63.806,40	0,00
11200000	Taxas	645.200,00	502.483,92	0,00	142.716,08
11210000	Taxas pelo Exercício do Poder de Polícia	389.500,00	314.034,21	0,00	75.465,79
11211700	Taxa de Fiscalização de Vigilância Sanitária	46.400,00	38.689,20	0,00	7.710,80
	Vigilância em Saúde	46.400,00	38.689,20	0,00	7.710,80
11212500	Taxa de Licença para Funcionamento de Estabelecimentos Comerciais, Indústrias e Prestadora de Serviço	315.800,00	252.672,54	0,00	63.127,46
	Recursos Ordinários	315.800,00	252.672,54	0,00	63.127,46
11212900	Taxa de Licença para Execução de Obras	27.300,00	22.672,47	0,00	4.627,53
	Recursos Ordinários	27.300,00	22.672,47	0,00	4.627,53
11220000	Taxas pela Prestação de Serviços	255.700,00	188.449,71	0,00	67.250,29
11229000	Taxa de Limpeza Pública	215.700,00	0,00	0,00	215.700,00
	Recursos Ordinários	215.700,00	0,00	0,00	215.700,00
11229900	Outras Taxas pela Prestação de Serviços	40.000,00	188.449,71	148.449,71	0,00
	Recursos Ordinários	40.000,00	188.449,71	148.449,71	0,00
11300000	Contribuição de Melhoria	419.500,00	0,00	0,00	419.500,00
11300400	Contribuição de Melhoria para Pavimentação e Obras Complementares	419.500,00	0,00	0,00	419.500,00
	Recursos Ordinários	419.500,00	0,00	0,00	419.500,00
12000000	Receitas de Contribuições	619.500,00	523.657,42	0,00	95.842,58
12100000	Contribuições Sociais	25.200,00	28.662,45	3.462,45	0,00
12109900	Outras Contribuições Sociais	25.200,00	28.662,45	3.462,45	0,00

Comparativo da Receita Orçada com a Arrecadada - Anexo 10

Município de SEARA

Competência: 2013

Código	Especificação	Orçada	Arrecadada	Diferença	
				Para Mais	Para Menos
	Recursos Ordinários	25.200,00	28.662,45	3.462,45	0,00
12300000	Contribuição Para o Custeio do Serviço de Iluminação Pública	594.300,00	494.994,97	0,00	99.305,03
	Receita COSIP	594.300,00	494.994,97	0,00	99.305,03
13000000	Receita Patrimonial	362.500,00	271.067,43	0,00	91.432,57
13200000	Receitas de Valores Mobiliários	250.500,00	121.521,36	0,00	128.978,64
13250000	Remuneração de Depósitos Bancários	250.500,00	121.521,36	0,00	128.978,64
13250100	Remuneração de Depósitos de Recursos Vinculados	134.500,00	58.067,14	0,00	76.432,86
13250102	Receita de Remuneração de Depósitos Bancários de Recursos Vinculados – FUNDEB	22.800,00	13.171,60	0,00	9.628,40
	Transf. do FUNDEF/FUNDEB - (aplic. remuneração dos prof. do Magist. em efet. exercício na Ed. Bá	22.800,00	13.171,60	0,00	9.628,40
13250103	Receita de Remuneração de Depósitos Bancários de Recursos Vinculados – Fundode Saúde	48.300,00	27.786,90	0,00	20.513,10
	Serviço de Atendimento Móvel de Urgência - SAMU	0,00	2.612,89	2.612,89	0,00
	Atenção Básica	25.100,00	16.647,93	0,00	8.452,07
	Atenção de Média e Alta Complexidade Ambulatorial e Hospitalar	16.500,00	1.244,86	0,00	15.255,14
	Vigilância em Saúde	3.400,00	6.040,47	2.640,47	0,00
	Assistência Farmacêutica Básica	3.300,00	1.240,75	0,00	2.059,25
13250105	Receita de Remuneração de Depósitos Bancários de Recursos Vinculados – Manutenção e Desenvolvimento	8.900,00	5.577,04	0,00	3.322,96
	Transferências de Convênios: Educação	1.700,00	757,33	0,00	942,67
	Salário Educação	5.600,00	2.757,58	0,00	2.842,42
	Programa Nacional de Alimentação Escolar - PNAE	0,00	1.629,42	1.629,42	0,00
	Programa Nacional de Apoio ao Transporte Escolar - PNATE	1.600,00	432,71	0,00	1.167,29
13250109	Receita de Remuneração de Depósitos Bancários de Recursos Vinculados – Contribuição de Intervenção no	1.400,00	0,00	0,00	1.400,00
	Receita CIDE	1.400,00	0,00	0,00	1.400,00
13250110	Receita de Remuneração de Depósitos Bancários de Recursos Vinculados – Fundo Nacional de Assistência	600,00	2.604,06	2.004,06	0,00
	Programa de Erradicação do Trabalho Infantil - PETI	600,00	27,80	0,00	572,20
	Outras Transferências de Recursos do Fundo de Assistência Social - FNAS	0,00	2.036,23	2.036,23	0,00
	Transferências de Convênios - Assistência Social	0,00	540,03	540,03	0,00
13250199	Receita de Remuneração de Outros Depósitos Bancários de Recursos Vinculados	52.500,00	8.927,54	0,00	43.572,46
	Receita COSIP	30.300,00	607,10	0,00	29.692,90
	Fundo Especial do Petrólio	0,00	1.309,27	1.309,27	0,00
	Convênio Trânsito - Prefeitura	22.200,00	7.011,17	0,00	15.188,83
13250200	Remuneração de Depósitos de Recursos não vinculados	116.000,00	63.454,22	0,00	52.545,78
13250299	Remuneração de Outros Depósitos de Recursos não vinculados	116.000,00	63.454,22	0,00	52.545,78
	Recursos Ordinários	116.000,00	63.454,22	0,00	52.545,78
13300000	Receita de Concessões e Permissões	112.000,00	149.546,07	37.546,07	0,00
13390000	Outras Receitas de Concessões e Permissões	112.000,00	149.546,07	37.546,07	0,00
	Recursos Ordinários	112.000,00	149.546,07	37.546,07	0,00
16000000	Receita de Serviços	247.000,00	153.614,72	0,00	93.385,28
16001700	Serviços Agropecuários	183.000,00	123.379,52	0,00	59.620,48
	Recursos Ordinários	183.000,00	123.379,52	0,00	59.620,48
16001900	Serviços Recreativos e Culturais	44.000,00	28.604,00	0,00	15.396,00
	Recursos Ordinários	44.000,00	28.604,00	0,00	15.396,00
16009900	Outros Serviços	20.000,00	1.631,20	0,00	18.368,80

Comparativo da Receita Orçada com a Arrecadada - Anexo 10

Município de SEARA

Competência: 2013

Código	Especificação	Orçada	Arrecadada	Diferença	
				Para Mais	Para Menos
	Recursos Ordinários	20.000,00	1.631,20	0,00	18.368,80
1700000	Transferências Correntes	36.408.584,00	32.472.866,80	0,00	3.935.717,20
1720000	Transferências Intergovernamentais	35.814.684,00	32.031.969,84	0,00	3.782.714,16
1721000	Transferências da União	14.336.344,00	13.503.297,88	0,00	833.046,12
17210100	Participação na Receita da União	9.932.494,00	8.911.779,17	0,00	1.020.714,83
17210102	Cota-Parte do Fundo de Participação dos Municípios	9.928.094,00	8.907.909,10	0,00	1.020.184,90
	Recursos Ordinários	6.930.490,21	5.686.205,23	0,00	1.244.284,98
	Receitas de Impostos e Transf de Impostos: Educação	978.809,40	1.531.717,99	552.908,59	0,00
	Receitas de Impostos e Transf de impostos: Saúde	2.018.794,39	1.689.985,88	0,00	328.808,51
17210105	Cota-Parte do Imposto Sobre a Propriedade Territorial Rural	4.400,00	3.870,07	0,00	529,93
	Recursos Ordinários	3.190,00	2.807,21	0,00	382,79
	Receitas de Impostos e Transf de Impostos: Educação	385,00	724,69	339,69	0,00
	Receitas de Impostos e Transf de impostos: Saúde	825,00	338,17	0,00	486,83
17212200	Transferência da Compensação Financeira pela Exploração de Recursos Naturais	130.800,00	160.391,70	29.591,70	0,00
17212270	Cota-Parte do Fundo Especial do Petróleo - FEP	130.800,00	160.391,70	29.591,70	0,00
	Fundo Especial do Petrólio	130.800,00	160.391,70	29.591,70	0,00
17213300	Transferência de Recursos do Sistema Único de Saúde – SUS – Repasses Fundo aFundo	3.354.150,00	3.392.008,70	37.858,70	0,00
	Serviço de Atendimento Móvel de Urgência - SAMU	175.500,00	182.588,00	7.088,00	0,00
	Atenção Básica	1.488.450,00	1.668.219,00	179.769,00	0,00
	Atenção de Média e Alta Complexidade Ambulatorial e Hospitalar	1.521.500,00	1.386.088,82	0,00	135.411,18
	Vigilância em Saúde	70.800,00	51.771,60	0,00	19.028,40
	Assistência Farmacêutica Básica	97.900,00	83.341,28	0,00	14.558,72
	Gestão SUS	0,00	20.000,00	20.000,00	0,00
17213400	Transferências de Recursos do Fundo Nacional de Assistência Social - FNAS	113.400,00	140.919,64	27.519,64	0,00
	Programa de Erradicação do Trabalho Infantil - PETI	29.100,00	14.842,17	0,00	14.257,83
	Outras Transferências de Recursos do Fundo de Assistência Social - FNAS	84.300,00	126.077,47	41.777,47	0,00
17213500	Transferências de Recursos do Fundo Nacional do Desenvolvimento da Educação – FNDE	630.300,00	611.131,55	0,00	19.168,45
17213501	Transferências do Salário-Educação	384.100,00	392.183,81	8.083,81	0,00
	Salário Educação	384.100,00	392.183,81	8.083,81	0,00
17213503	Transferências Diretas do FNDE referentes ao Programa Nacional de AlimentaçãoEscolar – PNAE	109.000,00	126.961,60	17.961,60	0,00
	Programa Nacional de Alimentação Escolar - PNAE	109.000,00	126.961,60	17.961,60	0,00
17213504	Transferências Diretas do FNDE referentes ao Programa Nacionalde Apoio ao Transporte do Escolar – PN	137.200,00	89.941,88	0,00	47.258,12
	Programa Nacional de Apoio ao Transporte Escolar - PNATE	137.200,00	89.941,88	0,00	47.258,12
17213599	Outras Transferências Diretas do Fundo Nacional do Desenvolvimento da Educação –FNDE	0,00	2.044,26	2.044,26	0,00
	Outros Recursos do Fundo Nacional de Desenvolvimento da Educação - FNDE	0,00	2.044,26	2.044,26	0,00
17213600	Transferência Financeira do ICMS – Desoneração – L.C. Nº 87/96	75.200,00	60.125,72	0,00	15.074,28
	Recursos Ordinários	51.700,00	42.902,24	0,00	8.797,76
	Receitas de Impostos e Transf de Impostos: Educação	9.400,00	6.889,41	0,00	2.510,59
	Receitas de Impostos e Transf de impostos: Saúde	14.100,00	10.334,07	0,00	3.765,93
17219900	Outras Transferências da União	100.000,00	226.941,40	126.941,40	0,00
	Recursos Ordinários	100.000,00	226.941,40	126.941,40	0,00
17220000	Transferências dos Estados	17.468.340,00	14.575.853,36	0,00	2.892.486,64
17220100	Participação na Receita dos Estados	17.181.240,00	14.329.022,44	0,00	2.852.217,56

Comparativo da Receita Orçada com a Arrecadada - Anexo 10

Município de SEARA

Competência: 2013

Código	Especificação	Orçada	Arrecadada	Diferença	
				Para Mais	Para Menos
17220101	Cota-Parte do ICMS	15.802.640,00	12.988.428,09	0,00	2.814.211,91
	Recursos Ordinários	10.425.482,50	8.429.463,30	0,00	1.996.019,20
	Receitas de Impostos e Transf de Impostos: Educação	1.955.330,00	1.487.949,83	0,00	467.380,17
	Receitas de Impostos e Transf de impostos: Saúde	3.421.827,50	3.071.014,96	0,00	350.812,54
17220102	Cota-Parte do IPVA	1.084.800,00	1.142.846,81	58.046,81	0,00
	Recursos Ordinários	800.040,00	833.051,11	33.011,11	0,00
	Receitas de Impostos e Transf de Impostos: Educação	81.360,00	84.835,37	3.475,37	0,00
	Receitas de Impostos e Transf de impostos: Saúde	203.400,00	224.960,33	21.560,33	0,00
17220104	Cota-Parte do IPI sobre Exportação	232.000,00	196.118,57	0,00	35.881,43
	Recursos Ordinários	174.000,00	146.482,42	0,00	27.517,58
	Receitas de Impostos e Transf de Impostos: Educação	14.500,00	11.857,51	0,00	2.642,49
	Receitas de Impostos e Transf de impostos: Saúde	43.500,00	37.778,64	0,00	5.721,36
17220113	Cota-Parte da Contribuição de Intervenção no Domínio Econômico	61.800,00	1.628,97	0,00	60.171,03
	Receita CIDE	61.800,00	1.628,97	0,00	60.171,03
17223300	Transferência de Recursos do Estado para Programas de Saúde – Repasse Fundo aFundo	287.100,00	246.830,92	0,00	40.269,08
	Atenção Básica	87.800,00	147.800,00	60.000,00	0,00
	Atenção de Média e Alta Complexidade Ambulatorial e Hospitalar	105.000,00	22.881,92	0,00	82.118,08
	Assistência Farmacêutica Básica	94.300,00	76.149,00	0,00	18.151,00
17240000	Transferências Multigovernamentais	4.010.000,00	3.952.818,60	0,00	57.181,40
17240100	Transferência de Recursos do Fundo de Manutenção e Desenvolvimento da Educação Básica e de Valorizaç	4.010.000,00	3.952.818,60	0,00	57.181,40
	Transf. do FUNDEF/FUNDEB - (aplic. remuneração dos prof. do Magist. em efet exercício na Ed. Bá	3.809.500,00	3.755.589,73	0,00	53.910,27
	Transferências do FUNDEF/FUNDEB - (aplicação em outras despesas da Educação Básica)	200.500,00	197.228,87	0,00	3.271,13
17500000	Transferências de Pessoas	50.000,00	0,00	0,00	50.000,00
	FIA Imposto de Renda	50.000,00	0,00	0,00	50.000,00
17600000	Transferências de Convênios	543.900,00	440.896,96	0,00	103.003,04
17620000	Transferência de Convênios dos Estados e do Distrito Federal e de Suas Entidades	348.000,00	362.293,80	14.293,80	0,00
17620200	Transferências de Convênio dos Estados Destinadas a Programas de Educação	298.000,00	288.056,09	0,00	9.943,91
	Transferências de Convênios: Educação	298.000,00	288.056,09	0,00	9.943,91
17629900	Outras Transferências de Convênio dos Estados	50.000,00	74.237,71	24.237,71	0,00
	Transferências de Convênios - Outros (não relacionados à educação/saúde/assistência social)	0,00	50.000,00	50.000,00	0,00
	Outras Transferências de Recursos do Fundo de Assistência Social - FNAS	0,00	16.614,71	16.614,71	0,00
	Transferências de Convênios - Assistência Social	50.000,00	7.623,00	0,00	42.377,00
17630000	Transferência de Convênios dos Municípios e de Suas Entidades	195.900,00	78.603,16	0,00	117.296,84
17630100	Transferências de Convênio dos Municípios para o Sistema Único de Saúde – SUS	110.400,00	58.264,60	0,00	52.135,40
	Serviço de Atendimento Móvel de Urgência - SAMU	110.400,00	58.264,60	0,00	52.135,40
17639900	Outras Transferências de Convênios dos Municípios	85.500,00	20.338,56	0,00	65.161,44
	Recursos Ordinários	85.500,00	20.338,56	0,00	65.161,44
19000000	Outras Receitas Correntes	924.516,00	909.199,52	0,00	15.316,48
19100000	Multas e Juros de Mora	562.000,00	652.531,78	90.531,78	0,00
19110000	Multas e Juros de Mora dos Tributos	22.700,00	18.619,03	0,00	4.080,97
19113500	Multas e Juros de Mora da Taxa de Fiscalização e Vigilância Sanitária	700,00	654,72	0,00	45,28
	Vigilância em Saúde	700,00	654,72	0,00	45,28
19113800	Multas e Juros de Mora do Imposto sobre a Propriedade Predial e Territorial	8.300,00	9.213,91	913,91	0,00

Comparativo da Receita Orçada com a Arrecadada - Anexo 10

Município de SEARA

Competência: 2013

Código	Especificação	Orçada	Arrecadada	Diferença	
				Para Mais	Para Menos
19113800	Urbana - IPTU	8.300,00	9.213,91	913,91	0,00
	Recursos Ordinários	4.980,00	5.527,40	547,40	0,00
	Receitas de Impostos e Transf de Impostos: Educação	2.075,00	2.302,62	227,62	0,00
	Receitas de Impostos e Transf de impostos: Saúde	1.245,00	1.383,89	138,89	0,00
19114000	Multas e Juros de Mora do Imposto sobre Serviços de Qualquer Natureza - ISS	2.900,00	2.168,14	0,00	731,86
	Recursos Ordinários	1.740,00	1.291,38	0,00	448,62
	Receitas de Impostos e Transf de Impostos: Educação	725,00	552,80	0,00	172,20
	Receitas de Impostos e Transf de impostos: Saúde	435,00	323,96	0,00	111,04
19119800	Multas e Juros de Mora das Contribuições de Melhoria	2.700,00	0,00	0,00	2.700,00
	Recursos Ordinários	2.700,00	0,00	0,00	2.700,00
19119900	Multas e Juros de Mora de Outros Tributos	8.100,00	6.582,26	0,00	1.517,74
19119901	MULTAS E JUROS DE MORA DAS TAXAS	8.100,00	6.582,26	0,00	1.517,74
	Recursos Ordinários	8.100,00	6.582,26	0,00	1.517,74
19130000	Multa e Juros de Mora da Dívida Ativa dos Tributos	108.200,00	91.994,82	0,00	16.205,18
19131100	Multas e Juros de Mora da Dívida Ativa do Imposto sobre a Propriedade Predial e Territorial Urbana –	51.600,00	42.532,59	0,00	9.067,41
	Recursos Ordinários	30.960,00	25.518,63	0,00	5.441,37
	Receitas de Impostos e Transf de Impostos: Educação	12.900,00	10.632,40	0,00	2.267,60
	Receitas de Impostos e Transf de impostos: Saúde	7.740,00	6.381,56	0,00	1.358,44
19131300	Multas e Juros de Mora da Dívida Ativa do Imposto sobre Serviços de Qualquer Natureza - ISS	14.000,00	15.812,89	1.812,89	0,00
	Recursos Ordinários	8.400,00	9.487,47	1.087,47	0,00
	Receitas de Impostos e Transf de Impostos: Educação	3.500,00	3.953,03	453,03	0,00
	Receitas de Impostos e Transf de impostos: Saúde	2.100,00	2.372,39	272,39	0,00
19133500	Multas e Juros de Mora da Dívida Ativa da Taxa de Fiscalização e Vigilância Sanitária	600,00	2.401,17	1.801,17	0,00
	Vigilância em Saúde	600,00	2.401,17	1.801,17	0,00
19139800	Multas e Juros de mora da Dívida Ativa das Contribuições de Melhoria.	5.200,00	0,00	0,00	5.200,00
	Recursos Ordinários	5.200,00	0,00	0,00	5.200,00
19139900	Multas e Juros de Mora da Dívida Ativa de Outros Tributos	36.800,00	31.248,17	0,00	5.551,83
	Recursos Ordinários	36.800,00	31.248,17	0,00	5.551,83
19150000	Multa e Juros de Mora da Dívida Ativa de Outras Receitas	9.700,00	22.006,48	12.306,48	0,00
19159900	Outras Multas e Juros de Mora da Dívida Ativa de Outras Receitas	9.700,00	22.006,48	12.306,48	0,00
19159901	Outras Multas e Juros de Mora da Dívida Ativa de Outras Receitas –Principal	9.700,00	22.006,48	12.306,48	0,00
	Recursos Ordinários	9.700,00	22.006,48	12.306,48	0,00
19180000	Multas e Juros de Mora de Outras Receitas	12.400,00	1.630,54	0,00	10.769,46
19189900	Outras Multas e Juros de Mora	12.400,00	1.630,54	0,00	10.769,46
	Recursos Ordinários	12.400,00	1.630,54	0,00	10.769,46
19190000	Multas de Outras Origens	409.000,00	518.280,91	109.280,91	0,00
19191500	Multas Previstas na Legislação de Trânsito	409.000,00	484.354,93	75.354,93	0,00
	Convênio Trânsito - Prefeitura	409.000,00	484.354,93	75.354,93	0,00
19195000	Multas por Auto de Infração	0,00	33.925,98	33.925,98	0,00
	Recursos Ordinários	0,00	33.925,98	33.925,98	0,00
19200000	Indenizações e Restituições	40.000,00	55.867,04	15.867,04	0,00
19210000	Indenizações	10.000,00	0,00	0,00	10.000,00
19219900	Outras Indenizações	10.000,00	0,00	0,00	10.000,00
	Recursos Ordinários	10.000,00	0,00	0,00	10.000,00

Comparativo da Receita Orçada com a Arrecadada - Anexo 10

Município de SEARA

Competência: 2013

Código	Especificação	Orçada	Arrecadada	Diferença	
				Para Mais	Para Menos
19220000	Restituições	30.000,00	55.867,04	25.867,04	0,00
19220700	Recuperação de Despesas de Exercícios Anteriores	0,00	32.460,00	32.460,00	0,00
	Recursos Ordinários	0,00	32.460,00	32.460,00	0,00
19229900	Outras Restituições	30.000,00	23.407,04	0,00	6.592,96
	Recursos Ordinários	30.000,00	23.407,04	0,00	6.592,96
19300000	Receita da Dívida Ativa	234.100,00	190.262,16	0,00	43.837,84
19310000	Receita da Dívida Ativa Tributária	170.400,00	144.170,20	0,00	26.229,80
19311100	Receita da Dívida Ativa do Imposto sobre a Propriedade Predial e Territorial Urbana – IPTU	88.800,00	71.591,48	0,00	17.208,52
	Recursos Ordinários	53.280,00	42.954,00	0,00	10.326,00
	Receitas de Impostos e Transf de Impostos: Educação	22.200,00	17.897,07	0,00	4.302,93
	Receitas de Impostos e Transf de impostos: Saúde	13.320,00	10.740,41	0,00	2.579,59
19311300	Receita da Dívida Ativa do Imposto sobre Serviços de Qualquer Natureza – ISS	18.500,00	12.418,20	0,00	6.081,80
	Recursos Ordinários	11.100,00	7.450,68	0,00	3.649,32
	Receitas de Impostos e Transf de Impostos: Educação	4.625,00	3.104,37	0,00	1.520,63
	Receitas de Impostos e Transf de impostos: Saúde	2.775,00	1.863,15	0,00	911,85
19313500	Receita da Dívida Ativa da Taxa de Fiscalização e Vigilância Sanitária	1.500,00	6.346,23	4.846,23	0,00
	Vigilância em Saúde	1.500,00	6.346,23	4.846,23	0,00
19319900	Receita da Dívida Ativa de Outros Tributos	61.600,00	53.814,29	0,00	7.785,71
19319901	Receita da Dívida Ativa de Outros Tributos – Principal	61.600,00	53.814,29	0,00	7.785,71
	Recursos Ordinários	61.600,00	53.814,29	0,00	7.785,71
19320000	Receita da Dívida Ativa não tributária	63.700,00	46.091,96	0,00	17.608,04
19329900	Receita da Dívida Ativa Não Tributária de Outras Receitas	63.700,00	46.091,96	0,00	17.608,04
19329901	Receita da Dívida Ativa Não-Tributária de Outras Receitas –Principal	63.700,00	46.091,96	0,00	17.608,04
	Recursos Ordinários	63.700,00	46.091,96	0,00	17.608,04
19900000	Receitas Diversas	88.416,00	10.538,54	0,00	77.877,46
19909900	Outras Receitas	88.416,00	10.538,54	0,00	77.877,46
	Recursos Ordinários	84.416,00	10.538,54	0,00	73.877,46
	Outras Especificações	4.000,00	0,00	0,00	4.000,00
20000000	Receitas de Capital	330.000,00	2.466.621,11	2.136.621,11	0,00
21000000	Operações de Crédito	0,00	591.141,31	591.141,31	0,00
21100000	Operações de Crédito Internas	0,00	591.141,31	591.141,31	0,00
21140000	Operações de Crédito Internas Contratuais Relativas à Programas de Governo	0,00	591.141,31	591.141,31	0,00
21149900	Outras Operações de Crédito Internas Relativas à Programa de Governo	0,00	591.141,31	591.141,31	0,00
	Operações de Crédito Internas - Outros Programas	0,00	591.141,31	591.141,31	0,00
22000000	Alienação de Bens	150.000,00	196.100,00	46.100,00	0,00
22100000	Alienação de Bens Móveis	150.000,00	196.100,00	46.100,00	0,00
22190000	Alienação de Outros Bens Móveis	150.000,00	196.100,00	46.100,00	0,00
	Alienções de Bens destinados a Outros Programas	150.000,00	196.100,00	46.100,00	0,00
23000000	Amortização de Empréstimos	10.000,00	6.515,45	0,00	3.484,55
23009900	Amortização de Financiamentos Diversos	10.000,00	6.515,45	0,00	3.484,55
	Recursos Ordinários	10.000,00	6.515,45	0,00	3.484,55
24000000	Transferências de Capital	170.000,00	1.672.864,35	1.502.864,35	0,00
24200000	Transferências Intergovernamentais	0,00	5.478,00	5.478,00	0,00
24210000	Transferências da União	0,00	5.478,00	5.478,00	0,00

Comparativo da Receita Orçada com a Arrecadada - Anexo 10

Município de SEARA

Competência: 2013

Código	Especificação	Orçada	Arrecadada	Diferença	
				Para Mais	Para Menos
24210100	Transferências de Recursos do Sistema Único de Saúde - SUS	0,00	5.478,00	5.478,00	0,00
	Outros Recursos do Fundo Nacional de Saúde	0,00	5.478,00	5.478,00	0,00
24700000	Transferências de Convênios	170.000,00	1.667.386,35	1.497.386,35	0,00
24710000	Transferência de Convênios da União e de suas Entidades	120.000,00	1.003.085,54	883.085,54	0,00
24710100	Transferências de Convênio da União para o Sistema Único de Saúde – SUS	0,00	81.600,00	81.600,00	0,00
	Transferências de Convênios: Saúde	0,00	81.600,00	81.600,00	0,00
24710200	Transferências de Convênio da União destinadas a Programas de Educação	120.000,00	580.235,54	460.235,54	0,00
	Transferências de Convênios: Educação	120.000,00	0,00	0,00	120.000,00
	Outros Recursos do Fundo Nacional de Desenvolvimento da Educação - FNDE	0,00	580.235,54	580.235,54	0,00
24719900	Outras Transferências de Convênio da União	0,00	341.250,00	341.250,00	0,00
	Transferências de Convênios - Outros (não relacionados à educação/saúde/assistência social)	0,00	341.250,00	341.250,00	0,00
24720000	Transferência de Convênios dos Estados e do Distrito Federal e de suas Entidades	50.000,00	664.300,81	614.300,81	0,00
24720100	Transferências de Convênio dos Estados para o Sistema Único de Saúde –	0,00	48.223,22	48.223,22	0,00
	Transferências de Convênios: Saúde	0,00	48.223,22	48.223,22	0,00
24720500	Transferências de Convênio dos Estados destinadas a Programas de Infra-Estruturaem Transporte	0,00	246.427,17	246.427,17	0,00
	Transferências de Convênios - Outros (não relacionados à educação/saúde/assistência social)	0,00	246.427,17	246.427,17	0,00
24729900	Outras Transferências de Convênio dos Estados	50.000,00	369.650,42	319.650,42	0,00
	Transferências de Convênios: Educação	0,00	0,00	0,00	0,00
	Transferências de Convênios - Outros (não relacionados à educação/saúde/assistência social)	0,00	263.413,42	263.413,42	0,00
	Transferências de Convênios - Assistência Social	50.000,00	106.237,00	56.237,00	0,00
Totais		42.900.000,00	40.685.803,57	0,00	2.214.196,43

Obs: Para apuração dos valores arrecadados foi considerado o movimento mensal, (débito e crédito) da conta contábil 19114, sendo que as deduções, quando devidamente informadas pelas Unidades no Sistema e-Sfinge, estão demonstradas abaixo das receitas correntes e de capital

Comparativo da Despesa Autorizada com a Realizada - Anexo 11

Município de SEARA

Competência: 2013

Unidade Gestora: Prefeitura Municipal de Seara

Código	Títulos	Autorizada R\$			Despesa Realizada	Diferenças
		Créd. Orçam. e Suplemen.	Créd. Esp. e Extraord.	Total		
02001	Gabinete do Prefeito e Vice-Prefeito Municipal	1.674.000,00	0,00	1.674.000,00	902.299,10	771.700,90
02001.04	Administração	1.664.000,00	0,00	1.664.000,00	902.299,10	761.700,90
02001.04.122	Administração Geral	964.000,00	0,00	964.000,00	902.299,10	61.700,90
02001.04.122.01.000004	Equipamentos, Material Permanente e Veículo para Modernização da Gestão Municipal	0,00	0,00	0,00	0,00	0,00
4.4.90.00.00	Aplicações Diretas	0,00	0,00	0,00	0,00	0,00
02001.04.122.02.000003	Gestão das Políticas de Modernização e Otimização da Gestão Municipal	964.000,00	0,00	964.000,00	902.299,10	61.700,90
3.1.90.00.00	Aplicações Diretas	714.000,00	0,00	714.000,00	687.154,96	26.845,04
3.1.90.11.00	Vencimentos e Vantagens Fixas (Pessoal Civil)				547.539,96	
3.1.90.11.01	vencimentos e salários				475.538,78	
3.1.90.11.33	gratificação por exercício de funções				7.740,81	
3.1.90.11.37	gratificação por tempo de serviço				13.952,88	
3.1.90.11.43	13º salário				36.117,92	
3.1.90.11.45	férias - abono constitucional				7.055,75	
3.1.90.11.46	férias - pagamento antecipado				3.127,32	
3.1.90.11.99	outras despesas fixas - pessoal civil				4.006,50	
3.1.90.13.00	Obrigações Patronais				137.015,00	
3.1.90.13.02	contribuições previdenciárias – INSS				90.648,62	
3.1.90.13.03	contribuição patronal para o regime próprio				5.226,48	
3.1.90.13.15	multas				36.971,20	
3.1.90.13.17	juros				4.168,70	
3.1.90.16.00	Outras Despesas Variáveis (Pessoal Civil)				2.600,00	
3.1.90.16.99	outras despesas variáveis – pessoal civil				2.600,00	
3.3.90.00.00	Aplicações Diretas	250.000,00	0,00	250.000,00	215.144,14	34.855,86
3.3.90.14.00	Diárias Civil				15.553,85	
3.3.90.14.14	diárias no país – civil				15.553,85	
3.3.90.30.00	Material de Consumo				13.260,71	

Comparativo da Despesa Autorizada com a Realizada - Anexo 11

Município de SEARA

Competência: 2013

Código	Títulos	Autorizada R\$			Despesa Realizada	Diferenças
		Créd. Orçam. e Suplemen.	Créd. Esp. e Extraord.	Total		
3.3.90.30.01	combustíveis e lubrificantes automotivos				7.818,79	
3.3.90.30.07	gêneros de alimentação				651,50	
3.3.90.30.16	material de expediente				433,90	
3.3.90.30.17	material de processamento de dados				491,00	
3.3.90.30.23	uniformes, tecidos e aviamentos				72,00	
3.3.90.30.26	material elétrico e eletrônico				256,00	
3.3.90.30.28	material de proteção e segurança				34,00	
3.3.90.30.30	material para comunicações				60,00	
3.3.90.30.39	material para manutenção de veículos				2.308,62	
3.3.90.30.99	outros materiais de consumo				1.134,90	
3.3.90.32.00	Material, Bens ou Serviço para Distribuição Gratuita				5.750,00	
3.3.90.32.99	outros materiais de distribuição gratuita				5.750,00	
3.3.90.33.00	Passagens e Despesas com Locomoção				9.231,96	
3.3.90.33.01	passagens para o país				9.231,96	
3.3.90.35.00	Serviços de Consultoria				85.888,82	
3.3.90.35.01	assessoria e consultoria técnica ou jurídica				85.888,82	
3.3.90.39.00	Outros Serviços de Terceiros (Pessoa Jurídica)				85.458,80	
3.3.90.39.01	assinatura de periódicos e anuidades				2.022,00	
3.3.90.39.08	manutenção de software				4.100,00	
3.3.90.39.10	locação de imóveis				10.454,40	
3.3.90.39.12	locação de máquinas e equipamentos				492,60	
3.3.90.39.15	limpeza de veículos				442,00	
3.3.90.39.19	manutenção e conservação de veículos				280,00	
3.3.90.39.23	festividades e homenagens				6.490,00	
3.3.90.39.48	serviços de seleção e treinamento				2.810,00	
3.3.90.39.57	serviços de processamento de dados				438,00	
3.3.90.39.58	serviços de telecomunicações				3.920,76	

Comparativo da Despesa Autorizada com a Realizada - Anexo 11

Município de SEARA

Competência: 2013

Código	Títulos	Autorizada R\$			Despesa Realizada	Diferenças
		Créd. Orçam. e Suplemen.	Créd. Esp. e Extraord.	Total		
3.3.90.39.63	serviços gráficos e editoriais				2.452,50	
3.3.90.39.66	serviços judiciários				1.124,26	
3.3.90.39.69	seguros em geral				1.180,50	
3.3.90.39.77	vigilância ostensiva/monitorada				1.357,00	
3.3.90.39.88	serviços de publicidade e propaganda				36.678,84	
3.3.90.39.90	serviços de publicidade legal				2.877,78	
3.3.90.39.96	outros serviços de terceiros pessoa jurídica – pagamento antecipado				5.372,84	
3.3.90.39.99	outros serviços de terceiros – pessoa jurídica				2.965,32	
02001.04.244	Assistência Comunitária	700.000,00	0,00	700.000,00	0,00	700.000,00
02001.04.244.02.000004	Gestão das Políticas e Desenvolvimento do Orçamento Participativo	700.000,00	0,00	700.000,00	0,00	700.000,00
3.3.50.00.00	Transferências a Instituições Privadas sem Fins Lucrativos	50.000,00	0,00	50.000,00	0,00	50.000,00
3.3.90.00.00	Aplicações Diretas	50.000,00	0,00	50.000,00	0,00	50.000,00
4.4.50.00.00	Transferências a Instituições Privadas sem Fins Lucrativos	500.000,00	0,00	500.000,00	0,00	500.000,00
4.4.90.00.00	Aplicações Diretas	100.000,00	0,00	100.000,00	0,00	100.000,00
02001.99	Reserva Contingência	10.000,00	0,00	10.000,00	0,00	10.000,00
02001.99.999	Reserva Contingência	10.000,00	0,00	10.000,00	0,00	10.000,00
02001.99.999.09.000999	Reserva de Contingência	10.000,00	0,00	10.000,00	0,00	10.000,00
9.9.99.00.00	A Definir (ou Res.Contingência)	10.000,00	0,00	10.000,00	0,00	10.000,00
02002	Coordenadoria de Controle Interno	111.500,00	0,00	111.500,00	99.551,01	11.948,99
02002.04	Administração	111.500,00	0,00	111.500,00	99.551,01	11.948,99
02002.04.124	Controle Interno	111.500,00	0,00	111.500,00	99.551,01	11.948,99
02002.04.124.01.000005	Equipamentos, Materiais Permanentes para Modernização das Ações de Controle Fiscal	0,00	0,00	0,00	0,00	0,00
4.4.90.00.00	Aplicações Diretas	0,00	0,00	0,00	0,00	0,00
02002.04.124.02.000005	Gestão das Políticas e Ações do Controle Fiscal	111.500,00	0,00	111.500,00	99.551,01	11.948,99
3.1.90.00.00	Aplicações Diretas	99.500,00	0,00	99.500,00	95.471,67	4.028,33
3.1.90.11.00	Vencimentos e Vantagens Fixas (Pessoal Civil)				77.712,75	
3.1.90.11.01	vencimentos e salários				68.280,24	

Comparativo da Despesa Autorizada com a Realizada - Anexo 11

Município de SEARA

Competência: 2013

Código	Títulos	Autorizada R\$			Despesa Realizada	Diferenças
		Créd. Orçam. e Suplemen.	Créd. Esp. e Extraord.	Total		
3.1.90.11.43	13º salário				5.842,59	
3.1.90.11.44	férias - abono pecuniário				1.794,96	
3.1.90.11.45	férias - abono constitucional				1.794,96	
3.1.90.13.00	Obrigações Patronais				17.358,92	
3.1.90.13.02	contribuições previdenciárias – INSS				17.358,92	
3.1.90.16.00	Outras Despesas Variáveis (Pessoal Civil)				400,00	
3.1.90.16.99	outras despesas variáveis – pessoal civil				400,00	
3.3.90.00.00	Aplicações Diretas	12.000,00	0,00	12.000,00	4.079,34	7.920,66
3.3.90.30.00	Material de Consumo				695,00	
3.3.90.30.16	material de expediente				455,00	
3.3.90.30.99	outros materiais de consumo				240,00	
3.3.90.39.00	Outros Serviços de Terceiros (Pessoa Jurídica)				3.384,34	
3.3.90.39.11	locação de softwares				3.243,84	
3.3.90.39.48	serviços de seleção e treinamento				80,00	
3.3.90.39.63	serviços gráficos e editoriais				60,50	
02003	Gerência de Indústria, Comércio e Serviços	89.739,46	0,00	89.739,46	88.123,64	1.615,82
02003.23	Comércio e Serviços	89.739,46	0,00	89.739,46	88.123,64	1.615,82
02003.23.691	Promoção Comercial	89.739,46	0,00	89.739,46	88.123,64	1.615,82
02003.23.691.01.000017	Infraestrutura, e Construção de Espaços Físicos para o Desenvolvimento Econômico	0,00	0,00	0,00	0,00	0,00
3.3.90.00.00	Aplicações Diretas	0,00	0,00	0,00	0,00	0,00
4.4.90.00.00	Aplicações Diretas	0,00	0,00	0,00	0,00	0,00
02003.23.691.02.000035	Políticas de Apoio as Ações e Parcerias do Desenvolvimento Econômico	89.739,46	0,00	89.739,46	88.123,64	1.615,82
3.1.90.00.00	Aplicações Diretas	24.932,56	0,00	24.932,56	24.932,56	0,00
3.1.90.11.00	Vencimentos e Vantagens Fixas (Pessoal Civil)				20.262,52	
3.1.90.11.01	vencimentos e salários				20.262,52	
3.1.90.13.00	Obrigações Patronais				4.670,04	
3.1.90.13.02	contribuições previdenciárias – INSS				4.670,04	

Comparativo da Despesa Autorizada com a Realizada - Anexo 11

Município de SEARA

Competência: 2013

Código	Títulos	Autorizada R\$			Despesa Realizada	Diferenças
		Créd. Orçam. e Suplemen.	Créd. Esp. e Extraord.	Total		
3.3.50.00.00	Transferências a Instituições Privadas sem Fins Lucrativos	0,00	0,00	0,00	0,00	0,00
3.3.90.00.00	Aplicações Diretas	64.806,90	0,00	64.806,90	63.191,08	1.615,82
3.3.90.35.00	Serviços de Consultoria				25.650,00	
3.3.90.35.01	assessoria e consultoria técnica ou jurídica				25.650,00	
3.3.90.39.00	Outros Serviços de Terceiros (Pessoa Jurídica)				37.541,08	
3.3.90.39.10	locação de imóveis				29.156,90	
3.3.90.39.43	serviços de energia elétrica				8.384,18	
02004	Gerência de Turismo	56.532,53	0,00	56.532,53	56.532,53	0,00
02004.23	Comércio e Serviços	56.532,53	0,00	56.532,53	56.532,53	0,00
02004.23.695	Turismo	56.532,53	0,00	56.532,53	56.532,53	0,00
02004.23.695.01.000045	Infraestrutura, Espaços Físicos e Equipamentos para o Turismo Municipal	0,00	0,00	0,00	0,00	0,00
4.4.90.00.00	Aplicações Diretas	0,00	0,00	0,00	0,00	0,00
02004.23.695.02.000067	Gestão das Políticas, Ações e Parcerias pa Desenvolvimento do Turismo e Eventos	56.532,53	0,00	56.532,53	56.532,53	0,00
3.1.90.00.00	Aplicações Diretas	0,00	0,00	0,00	0,00	0,00
3.3.50.00.00	Transferências a Instituições Privadas sem Fins Lucrativos	0,00	0,00	0,00	0,00	0,00
3.3.90.00.00	Aplicações Diretas	56.532,53	0,00	56.532,53	56.532,53	0,00
3.3.90.30.00	Material de Consumo				1.877,45	
3.3.90.30.19	material de condicionamento e embalagem				8,50	
3.3.90.30.21	material de copa e cozinha				114,50	
3.3.90.30.22	material de limpeza e produção de higienização				5,55	
3.3.90.30.23	uniformes, tecidos e aviamentos				1.000,00	
3.3.90.30.24	material para manutenção de bens imóveis				78,10	
3.3.90.30.42	ferramentas				20,80	
3.3.90.30.99	outros materiais de consumo				650,00	
3.3.90.31.00	Premiações Culturais, Artísticas, Científicas, Desportivas e Outras				525,00	
3.3.90.31.99	outras premiações				525,00	
3.3.90.36.00	Outros Serviços de Terceiros (Pessoa Física)				2.750,00	

Comparativo da Despesa Autorizada com a Realizada - Anexo 11

Município de SEARA

Competência: 2013

Código	Títulos	Autorizada R\$			Despesa Realizada	Diferenças
		Créd. Orçam. e Suplemen.	Créd. Esp. e Extraord.	Total		
3.3.90.36.99	outros serviços de terceiros – pessoa física				2.750,00	
3.3.90.39.00	Outros Serviços de Terceiros (Pessoa Jurídica)				51.380,08	
3.3.90.39.10	locação de imóveis				1.500,00	
3.3.90.39.41	fornecimento de alimentação				151,00	
3.3.90.39.63	serviços gráficos e editoriais				1.112,00	
3.3.90.39.88	serviços de publicidade e propaganda				6.277,08	
3.3.90.39.99	outros serviços de terceiros – pessoa jurídica				42.340,00	
03001	Departamento de Administração	2.626.673,42	0,00	2.626.673,42	2.488.992,79	137.680,63
03001.04	Administração	1.847.673,42	0,00	1.847.673,42	1.721.840,38	125.833,04
03001.04.122	Administração Geral	1.847.673,42	0,00	1.847.673,42	1.721.840,38	125.833,04
03001.04.122.01.000006	Equipamentos e Material Permanente para Modernização das Ações Administrativas	18.260,00	0,00	18.260,00	18.260,00	0,00
4.4.90.00.00	Aplicações Diretas	18.260,00	0,00	18.260,00	18.260,00	0,00
4.4.90.52.00	Equipamentos e Material Permanente				18.260,00	
4.4.90.52.34	máquinas, utensílios e equipamentos diversos				1.899,00	
4.4.90.52.35	equipamentos de processamento de dados				15.139,00	
4.4.90.52.42	mobiliário em geral				1.222,00	
03001.04.122.02.000006	Gestão das Ações da Modernização e Otimização das Ações Administrativas	1.286.000,00	0,00	1.286.000,00	1.182.041,15	103.958,85
3.1.90.00.00	Aplicações Diretas	806.000,00	0,00	806.000,00	740.556,76	65.443,24
3.1.90.11.00	Vencimentos e Vantagens Fixas (Pessoal Civil)				586.496,28	
3.1.90.11.01	vencimentos e salários				459.071,39	
3.1.90.11.33	gratificação por exercício de funções				26.015,35	
3.1.90.11.37	gratificação por tempo de serviço				31.260,91	
3.1.90.11.42	férias indenizadas				2.106,91	
3.1.90.11.43	13º salário				45.999,78	
3.1.90.11.44	férias - abono pecuniário				2.084,98	
3.1.90.11.45	férias - abono constitucional				12.911,87	
3.1.90.11.99	outras despesas fixas - pessoal civil				7.045,09	

Comparativo da Despesa Autorizada com a Realizada - Anexo 11

Município de SEARA

Competência: 2013

Código	Títulos	Autorizada R\$			Despesa Realizada	Diferenças
		Créd. Orçam. e Suplemen.	Créd. Esp. e Extraord.	Total		
3.1.90.13.00	Obrigações Patronais				138.473,27	
3.1.90.13.01	FGTS				1.455,36	
3.1.90.13.02	contribuições previdenciárias – INSS				137.017,91	
3.1.90.16.00	Outras Despesas Variáveis (Pessoal Civil)				15.587,21	
3.1.90.16.99	outras despesas variáveis – pessoal civil				15.587,21	
3.3.90.00.00	Aplicações Diretas	480.000,00	0,00	480.000,00	441.484,39	38.515,61
3.3.90.14.00	Diárias Civil				1.499,00	
3.3.90.14.14	diárias no país – civil				1.499,00	
3.3.90.30.00	Material de Consumo				36.274,67	
3.3.90.30.01	combustíveis e lubrificantes automotivos				378,64	
3.3.90.30.04	gás engarrafado				480,27	
3.3.90.30.07	gêneros de alimentação				1.775,20	
3.3.90.30.11	material químico				6,00	
3.3.90.30.16	material de expediente				12.201,95	
3.3.90.30.17	material de processamento de dados				8.340,30	
3.3.90.30.21	material de copa e cozinha				1.803,00	
3.3.90.30.22	material de limpeza e produção de higienização				7.309,29	
3.3.90.30.24	material para manutenção de bens imóveis				228,50	
3.3.90.30.25	material para manutenção de bens móveis				387,00	
3.3.90.30.26	material elétrico e eletrônico				640,50	
3.3.90.30.28	material de proteção e segurança				279,00	
3.3.90.30.30	material para comunicações				323,01	
3.3.90.30.39	material para manutenção de veículos				440,01	
3.3.90.30.44	material de sinalização visual e afins				1.600,00	
3.3.90.30.99	outros materiais de consumo				82,00	
3.3.90.32.00	Material, Bens ou Serviço para Distribuição Gratuita				6.971,18	
3.3.90.32.03	gêneros alimentícios				3.870,00	

Comparativo da Despesa Autorizada com a Realizada - Anexo 11

Município de SEARA

Competência: 2013

Código	Títulos	Autorizada R\$			Despesa Realizada	Diferenças
		Créd. Orçam. e Suplemen.	Créd. Esp. e Extraord.	Total		
3.3.90.32.99	outros materiais de distribuição gratuita				3.101,18	
3.3.90.33.00	Passagens e Despesas com Locomoção				774,82	
3.3.90.33.01	passagens para o país				774,82	
3.3.90.35.00	Serviços de Consultoria				40.845,00	
3.3.90.35.01	assessoria e consultoria técnica ou jurídica				40.845,00	
3.3.90.39.00	Outros Serviços de Terceiros (Pessoa Jurídica)				337.787,88	
3.3.90.39.01	assinatura de periódicos e anuidades				2.916,40	
3.3.90.39.05	serviços técnicos profissionais				1.875,00	
3.3.90.39.08	manutenção de software				2.384,48	
3.3.90.39.11	locação de softwares				82.786,57	
3.3.90.39.12	locação de máquinas e equipamentos				7.673,09	
3.3.90.39.15	limpeza de veículos				42,00	
3.3.90.39.16	manutenção e conservação de bens imóveis				272,00	
3.3.90.39.17	manutenção e conservação de máquinas e equipamentos				540,00	
3.3.90.39.19	manutenção e conservação de veículos				178,00	
3.3.90.39.20	manutenção e conservação de bens móveis de outras naturezas				1.200,00	
3.3.90.39.41	fornecimento de alimentação				60,00	
3.3.90.39.43	serviços de energia elétrica				16.270,77	
3.3.90.39.44	serviços de água e esgoto				3.257,04	
3.3.90.39.47	serviços de comunicação em geral				23.476,35	
3.3.90.39.48	serviços de seleção e treinamento				2.260,00	
3.3.90.39.57	serviços de processamento de dados				4.488,80	
3.3.90.39.58	serviços de telecomunicações				77.139,67	
3.3.90.39.63	serviços gráficos e editoriais				3.767,09	
3.3.90.39.69	seguros em geral				1.295,07	
3.3.90.39.72	vale-transporte				3.135,00	
3.3.90.39.77	vigilância ostensiva/monitorada				15.225,64	

Comparativo da Despesa Autorizada com a Realizada - Anexo 11

Município de SEARA

Competência: 2013

Código	Títulos	Autorizada R\$			Despesa Realizada	Diferenças
		Créd. Orçam. e Suplemen.	Créd. Esp. e Extraord.	Total		
3.3.90.39.83	serviços de cópias e reprodução de documentos				2.480,00	
3.3.90.39.88	serviços de publicidade e propaganda				18.863,44	
3.3.90.39.90	serviços de publicidade legal				13.495,38	
3.3.90.39.96	outros serviços de terceiros pessoa jurídica – pagamento antecipado				1.054,29	
3.3.90.39.97	despesas de teleprocessamento				3.582,00	
3.3.90.39.99	outros serviços de terceiros – pessoa jurídica				46.069,80	
3.3.90.39.64	Telefonia Móvel				2.000,00	
3.3.90.47.00	Obrigações Tributárias e Contributivas				1.059,84	
3.3.90.47.99	outras obrigações tributárias e contributivas				1.059,84	
3.3.90.93.00	Indenizações e Restituições				16.272,00	
3.3.90.93.99	diversas indenizações e restituições				16.272,00	
03001.04.122.02.000007	Ações de Parcerias para Ações de Fortalecimento do Municipalismo e Utilidade Pública	240.000,00	0,00	240.000,00	228.467,49	11.532,51
3.3.50.00.00	Transferências a Instituições Privadas sem Fins Lucrativos	190.000,00	0,00	190.000,00	188.827,00	1.173,00
3.3.50.41.00	Contribuições				188.827,00	
3.3.50.41.02	despesa com manutenção de outras entidades de direito privado				88.827,00	
3.3.50.41.99	outras contribuições				100.000,00	
3.3.90.00.00	Aplicações Diretas	50.000,00	0,00	50.000,00	39.640,49	10.359,51
3.3.90.30.00	Material de Consumo				1.044,41	
3.3.90.30.07	gêneros de alimentação				106,50	
3.3.90.30.16	material de expediente				160,00	
3.3.90.30.17	material de processamento de dados				60,00	
3.3.90.30.21	material de copa e cozinha				119,70	
3.3.90.30.22	material de limpeza e produção de higienização				98,21	
3.3.90.30.96	materiais de consumo - pagamento antecipado				500,00	
3.3.90.36.00	Outros Serviços de Terceiros (Pessoa Física)				30.211,88	
3.3.90.36.15	locação de imóveis				30.211,88	
3.3.90.39.00	Outros Serviços de Terceiros (Pessoa Jurídica)				8.384,20	

Comparativo da Despesa Autorizada com a Realizada - Anexo 11

Município de SEARA

Competência: 2013

Código	Títulos	Autorizada R\$			Despesa Realizada	Diferenças
		Créd. Orçam. e Suplemen.	Créd. Esp. e Extraord.	Total		
3.3.90.39.12	locação de máquinas e equipamentos				0,00	
3.3.90.39.57	serviços de processamento de dados				160,00	
3.3.90.39.63	serviços gráficos e editoriais				100,00	
3.3.90.39.69	seguros em geral				950,00	
3.3.90.39.77	vigilância ostensiva/monitorada				1.305,40	
3.3.90.39.99	outros serviços de terceiros – pessoa jurídica				5.868,80	
03001.04.122.02.000080	Ações de Conservação do Patrimônio Público Geral	303.413,42	0,00	303.413,42	293.071,74	10.341,68
3.3.90.00.00	Aplicações Diretas	20.000,00	0,00	20.000,00	9.658,40	10.341,60
3.3.90.30.00	Material de Consumo				2.092,62	
3.3.90.30.24	material para manutenção de bens imóveis				1.492,62	
3.3.90.30.99	outros materiais de consumo				600,00	
3.3.90.36.00	Outros Serviços de Terceiros (Pessoa Física)				552,90	
3.3.90.36.99	outros serviços de terceiros – pessoa física				552,90	
3.3.90.39.00	Outros Serviços de Terceiros (Pessoa Jurídica)				7.012,88	
3.3.90.39.16	manutenção e conservação de bens imóveis				695,00	
3.3.90.39.88	serviços de publicidade e propaganda				6.317,88	
4.4.90.00.00	Aplicações Diretas	283.413,42	0,00	283.413,42	283.413,34	0,08
4.4.90.51.00	Obras e Instalações				283.413,34	
4.4.90.51.07	reforma				283.413,34	
03001.28	Encargos Especiais	779.000,00	0,00	779.000,00	767.152,41	11.847,59
03001.28.846	Outros Encargos Especiais	779.000,00	0,00	779.000,00	767.152,41	11.847,59
03001.28.846.09.000004	Gestão dos Gastos de Pessoal Inativos e Pensionistas Executivo Municipal	779.000,00	0,00	779.000,00	767.152,41	11.847,59
3.1.90.00.00	Aplicações Diretas	779.000,00	0,00	779.000,00	767.152,41	11.847,59
3.1.90.01.00	Aposentadorias, Reserva Remunerada e Reformas				383.945,92	
3.1.90.01.06	13º salário - pessoal civil				30.341,88	
3.1.90.01.01	proventos - pessoal civil				353.604,04	
3.1.90.03.00	Pensões				383.206,49	

Comparativo da Despesa Autorizada com a Realizada - Anexo 11

Município de SEARA

Competência: 2013

Código	Títulos	Autorizada R\$			Despesa Realizada	Diferenças
		Créd. Orçam. e Suplemen.	Créd. Esp. e Extraord.	Total		
3.1.90.03.01	civis				353.000,96	
3.1.90.03.03	13º salário - pensionista civil				30.205,53	
04001	Departamento da Fazenda Municipal	2.958.372,14	0,00	2.958.372,14	2.636.904,90	321.467,24
04001.04	Administração	739.328,71	0,00	739.328,71	641.514,75	97.813,96
04001.04.123	Administração Financeira	739.328,71	0,00	739.328,71	641.514,75	97.813,96
04001.04.123.01.000007	Equipamentos e Material Permanente para Modernização das Ações das Finanças	552,00	0,00	552,00	552,00	0,00
4.4.90.00.00	Aplicações Diretas	552,00	0,00	552,00	552,00	0,00
4.4.90.52.00	Equipamentos e Material Permanente				552,00	
4.4.90.52.35	equipamentos de processamento de dados				202,00	
4.4.90.52.36	máquinas, instalações e utensílios de escritório				350,00	
04001.04.123.02.000008	Gestão das Ações de Modernização e Otimização do Controle das Finanças, Contábil e Arrecadação	738.776,71	0,00	738.776,71	640.962,75	97.813,96
3.1.90.00.00	Aplicações Diretas	559.000,00	0,00	559.000,00	527.233,94	31.766,06
3.1.90.11.00	Vencimentos e Vantagens Fixas (Pessoal Civil)				425.066,65	
3.1.90.11.01	vencimentos e salários				355.964,65	
3.1.90.11.33	gratificação por exercício de funções				7.092,03	
3.1.90.11.37	gratificação por tempo de serviço				14.232,13	
3.1.90.11.43	13º salário				33.671,61	
3.1.90.11.44	férias - abono pecuniário				1.947,53	
3.1.90.11.45	férias - abono constitucional				8.468,08	
3.1.90.11.46	férias - pagamento antecipado				533,90	
3.1.90.11.99	outras despesas fixas - pessoal civil				3.156,72	
3.1.90.13.00	Obrigações Patronais				97.367,29	
3.1.90.13.02	contribuições previdenciárias – INSS				97.367,29	
3.1.90.16.00	Outras Despesas Variáveis (Pessoal Civil)				4.800,00	
3.1.90.16.99	outras despesas variáveis – pessoal civil				4.800,00	
3.3.90.00.00	Aplicações Diretas	179.776,71	0,00	179.776,71	113.728,81	66.047,90
3.3.90.14.00	Diárias Civil				2.323,20	

Comparativo da Despesa Autorizada com a Realizada - Anexo 11

Município de SEARA

Competência: 2013

Código	Títulos	Autorizada R\$			Despesa Realizada	Diferenças
		Créd. Orçam. e Suplemen.	Créd. Esp. e Extraord.	Total		
3.3.90.14.14	diárias no país – civil				2.323,20	
3.3.90.30.00	Material de Consumo				6.441,20	
3.3.90.30.16	material de expediente				2.579,10	
3.3.90.30.17	material de processamento de dados				883,00	
3.3.90.30.24	material para manutenção de bens imóveis				60,00	
3.3.90.30.30	material para comunicações				40,00	
3.3.90.30.96	materiais de consumo - pagamento antecipado				2.879,10	
3.3.90.33.00	Passagens e Despesas com Locomoção				2.421,18	
3.3.90.33.01	passagens para o país				2.421,18	
3.3.90.35.00	Serviços de Consultoria				33.885,00	
3.3.90.35.01	assessoria e consultoria técnica ou jurídica				33.885,00	
3.3.90.39.00	Outros Serviços de Terceiros (Pessoa Jurídica)				67.158,23	
3.3.90.39.08	manutenção de software				418,92	
3.3.90.39.11	locação de softwares				990,00	
3.3.90.39.12	locação de máquinas e equipamentos				4.149,76	
3.3.90.39.16	manutenção e conservação de bens imóveis				30,00	
3.3.90.39.48	serviços de seleção e treinamento				700,00	
3.3.90.39.57	serviços de processamento de dados				2.321,00	
3.3.90.39.63	serviços gráficos e editoriais				4.891,56	
3.3.90.39.66	serviços judiciários				388,21	
3.3.90.39.81	serviços bancários				32.186,91	
3.3.90.39.96	outros serviços de terceiros pessoa jurídica – pagamento antecipado				21.081,87	
3.3.90.47.00	Obrigações Tributárias e Contributivas				1.500,00	
3.3.90.47.18	contribuição previdenciária sobre serviços de terceiros - PF				1.500,00	
04001.28	Encargos Especiais	2.219.043,43	0,00	2.219.043,43	1.995.390,15	223.653,28
04001.28.843	Serviço da Dívida Interna	1.739.840,00	0,00	1.739.840,00	1.536.870,44	202.969,56
04001.28.843.09.000000	Amortização e Encargos da Dívida Contratual	1.407.140,00	0,00	1.407.140,00	1.295.654,35	111.485,65

Comparativo da Despesa Autorizada com a Realizada - Anexo 11

Município de SEARA

Competência: 2013

Código	Títulos	Autorizada R\$			Despesa Realizada	Diferenças
		Créd. Orçam. e Suplemen.	Créd. Esp. e Extraord.	Total		
3.2.90.00.00	Aplicações Diretas	282.300,00	0,00	282.300,00	257.402,23	24.897,77
3.2.90.21.00	Juros sobre a Dívida por Contrato				257.402,23	
3.2.90.21.01	juros da dívida contratada com instituições financeiras				249.175,07	
3.2.90.21.99	outros juros da dívida contratada				8.227,16	
4.6.90.00.00	Aplicações Diretas	1.124.840,00	0,00	1.124.840,00	1.038.252,12	86.587,88
4.6.90.71.00	Principal da Dívida Contratual Resgatado				1.038.252,12	
4.6.90.71.01	amortização da dívida contratada com instituições financeiras				1.031.832,12	
4.6.90.71.99	outras amortizações da dívida contratada				6.420,00	
04001.28.843.09.000001	Amortização de Parcelamento Débitos Consolidados	332.700,00	0,00	332.700,00	241.216,09	91.483,91
4.6.90.00.00	Aplicações Diretas	332.700,00	0,00	332.700,00	241.216,09	91.483,91
4.6.90.71.00	Principal da Dívida Contratual Resgatado				241.216,09	
4.6.90.71.99	outras amortizações da dívida contratada				241.216,09	
04001.28.846	Outros Encargos Especiais	479.203,43	0,00	479.203,43	458.519,71	20.683,72
04001.28.846.09.000005	Pagamento de Sentenças Judiciais - Precatórios	67.153,43	0,00	67.153,43	67.153,43	0,00
3.1.90.00.00	Aplicações Diretas	11.158,25	0,00	11.158,25	11.158,25	0,00
3.1.90.91.00	Sentenças Judiciais				11.158,25	
3.1.90.91.01	precatórios - ativo civil / sentenças judiciais transitadas em julgado				11.158,25	
3.3.90.00.00	Aplicações Diretas	55.995,18	0,00	55.995,18	55.995,18	0,00
3.3.90.91.00	Sentenças Judiciais				55.995,18	
3.3.90.91.02	precatórios incluídos na Lei de Orçamento				55.995,18	
04001.28.846.09.000006	Contribuição para Formação do PASEP	412.050,00	0,00	412.050,00	391.366,28	20.683,72
3.3.90.00.00	Aplicações Diretas	412.050,00	0,00	412.050,00	391.366,28	20.683,72
3.3.90.47.00	Obrigações Tributárias e Contributivas				391.366,28	
3.3.90.47.12	contribuição para o PIS/PASEP				391.366,28	
06001	Departamento de Ensino	10.369.306,97	0,00	10.369.306,97	9.086.189,66	1.283.117,31
06001.12	Educação	10.369.306,97	0,00	10.369.306,97	9.086.189,66	1.283.117,31
06001.12.122	Administração Geral	2.838.700,00	0,00	2.838.700,00	2.524.429,15	314.270,85

Comparativo da Despesa Autorizada com a Realizada - Anexo 11

Município de SEARA

Competência: 2013

Código	Títulos	Autorizada R\$			Despesa Realizada	Diferenças
		Créd. Orçam. e Suplemen.	Créd. Esp. e Extraord.	Total		
06001.12.122.01.000013	Equipamentos e Materiais Permanentes para o Desenvolvimento da Educação	0,00	0,00	0,00	0,00	0,00
4.4.90.00.00	Aplicações Diretas	0,00	0,00	0,00	0,00	0,00
06001.12.122.02.000024	Gestão das Políticas e Ações de Desenvolvimento da Educação Municipal	610.000,00	0,00	610.000,00	571.550,11	38.449,89
3.1.90.00.00	Aplicações Diretas	450.000,00	0,00	450.000,00	431.669,88	18.330,12
3.1.90.04.00	Contratação por Tempo Determinado				108.227,21	
3.1.90.04.04	obrigações patronais				80.247,36	
3.1.90.04.99	outros serviços temporários				27.979,85	
3.1.90.11.00	Vencimentos e Vantagens Fixas (Pessoal Civil)				320.164,67	
3.1.90.11.01	vencimentos e salários				248.342,00	
3.1.90.11.33	gratificação por exercício de funções				23.288,80	
3.1.90.11.37	gratificação por tempo de serviço				14.919,69	
3.1.90.11.42	férias indenizadas				164,03	
3.1.90.11.43	13º salário				24.547,54	
3.1.90.11.45	férias - abono constitucional				7.494,15	
3.1.90.11.99	outras despesas fixas - pessoal civil				1.408,46	
3.1.90.16.00	Outras Despesas Variáveis (Pessoal Civil)				3.278,00	
3.1.90.16.99	outras despesas variáveis – pessoal civil				3.278,00	
3.3.90.00.00	Aplicações Diretas	160.000,00	0,00	160.000,00	139.880,23	20.119,77
3.3.90.30.00	Material de Consumo				52.972,46	
3.3.90.30.01	combustíveis e lubrificantes automotivos				19.678,13	
3.3.90.30.04	gás engarrafado				192,09	
3.3.90.30.07	gêneros de alimentação				2.315,20	
3.3.90.30.14	material educativo e esportivo				1.207,00	
3.3.90.30.16	material de expediente				2.541,41	
3.3.90.30.17	material de processamento de dados				8.473,40	
3.3.90.30.21	material de copa e cozinha				302,00	
3.3.90.30.22	material de limpeza e produção de higienização				6.243,15	

Comparativo da Despesa Autorizada com a Realizada - Anexo 11

Município de SEARA

Competência: 2013

Código	Títulos	Autorizada R\$			Despesa Realizada	Diferenças
		Créd. Orçam. e Suplemen.	Créd. Esp. e Extraord.	Total		
3.3.90.30.24	material para manutenção de bens imóveis				19,50	
3.3.90.30.25	material para manutenção de bens móveis				351,60	
3.3.90.30.26	material elétrico e eletrônico				931,41	
3.3.90.30.28	material de proteção e segurança				165,00	
3.3.90.30.29	material para áudio, vídeo e foto				430,00	
3.3.90.30.30	material para comunicações				65,70	
3.3.90.30.39	material para manutenção de veículos				9.607,87	
3.3.90.30.50	bandeiras, flâmulas e insígnias				300,00	
3.3.90.30.99	outros materiais de consumo				149,00	
3.3.90.31.00	Premiações Culturais, Artísticas, Científicas, Desportivas e Outras				3.000,00	
3.3.90.31.99	outras premiações				3.000,00	
3.3.90.32.00	Material, Bens ou Serviço para Distribuição Gratuita				6.724,45	
3.3.90.32.99	outros materiais de distribuição gratuita				6.724,45	
3.3.90.33.00	Passagens e Despesas com Locomoção				236,60	
3.3.90.33.01	passagens para o país				236,60	
3.3.90.36.00	Outros Serviços de Terceiros (Pessoa Física)				1.000,00	
3.3.90.36.28	serviços de seleção e treinamento				1.000,00	
3.3.90.39.00	Outros Serviços de Terceiros (Pessoa Jurídica)				75.946,72	
3.3.90.39.01	assinatura de periódicos e anuidades				45,00	
3.3.90.39.05	serviços técnicos profissionais				1.500,00	
3.3.90.39.08	manutenção de software				1.144,03	
3.3.90.39.10	locação de imóveis				1.170,00	
3.3.90.39.11	locação de softwares				2.176,62	
3.3.90.39.12	locação de máquinas e equipamentos				2.144,30	
3.3.90.39.15	limpeza de veículos				236,00	
3.3.90.39.17	manutenção e conservação de máquinas e equipamentos				90,00	
3.3.90.39.19	manutenção e conservação de veículos				410,00	

Comparativo da Despesa Autorizada com a Realizada - Anexo 11

Município de SEARA

Competência: 2013

Código	Títulos	Autorizada R\$			Despesa Realizada	Diferenças
		Créd. Orçam. e Suplemen.	Créd. Esp. e Extraord.	Total		
3.3.90.39.20	manutenção e conservação de bens móveis de outras naturezas				704,00	
3.3.90.39.23	festividades e homenagens				1.560,00	
3.3.90.39.26	serviços de transporte escolar				536,46	
3.3.90.39.41	fornecimento de alimentação				723,50	
3.3.90.39.43	serviços de energia elétrica				3.695,95	
3.3.90.39.48	serviços de seleção e treinamento				2.360,00	
3.3.90.39.57	serviços de processamento de dados				720,00	
3.3.90.39.58	serviços de telecomunicações				10,38	
3.3.90.39.63	serviços gráficos e editoriais				4.224,00	
3.3.90.39.69	seguros em geral				3.889,16	
3.3.90.39.88	serviços de publicidade e propaganda				35.806,80	
3.3.90.39.95	manutenção e conservação de equipamentos de processamento de dados				170,00	
3.3.90.39.96	outros serviços de terceiros pessoa jurídica – pagamento antecipado				1.571,00	
3.3.90.39.99	outros serviços de terceiros – pessoa jurídica				11.059,52	
06001.12.122.02.000082	Gestão das Ações do Transporte Escolar da Educação Básica	2.218.700,00	0,00	2.218.700,00	1.952.603,04	266.096,96
3.3.90.00.00	Aplicações Diretas	2.218.700,00	0,00	2.218.700,00	1.952.603,04	266.096,96
3.3.90.39.00	Outros Serviços de Terceiros (Pessoa Jurídica)				1.952.603,04	
3.3.90.39.26	serviços de transporte escolar				1.950.476,24	
3.3.90.39.81	serviços bancários				2.126,80	
06001.12.122.02.000083	Ações de Conservação do Prédio da Secretaria Ensino	10.000,00	0,00	10.000,00	276,00	9.724,00
3.3.90.00.00	Aplicações Diretas	10.000,00	0,00	10.000,00	276,00	9.724,00
3.3.90.30.00	Material de Consumo				276,00	
3.3.90.30.24	material para manutenção de bens imóveis				276,00	
06001.12.306	Alimentação e Nutrição	229.303,58	0,00	229.303,58	154.258,50	75.045,08
06001.12.306.02.000081	Gestão do Programa de Merenda Escolar da Educação Básica Municipal	229.303,58	0,00	229.303,58	154.258,50	75.045,08
3.3.90.00.00	Aplicações Diretas	229.303,58	0,00	229.303,58	154.258,50	75.045,08
3.3.90.30.00	Material de Consumo				154.258,50	

Comparativo da Despesa Autorizada com a Realizada - Anexo 11

Município de SEARA

Competência: 2013

Código	Títulos	Autorizada R\$			Despesa Realizada	Diferenças
		Créd. Orçam. e Suplemen.	Créd. Esp. e Extraord.	Total		
3.3.90.30.07	gêneros de alimentação				154.258,50	
06001.12.361	Ensino Fundamental	3.808.047,85	0,00	3.808.047,85	3.604.081,96	203.965,89
06001.12.361.01.000008	Infraestrutua, Ampliação e Conservação de Espaços Escolares p/Ensino o Fundamental	55.837,38	0,00	55.837,38	19.164,27	36.673,11
3.3.90.00.00	Aplicações Diretas	35.000,00	0,00	35.000,00	19.164,27	15.835,73
3.3.90.30.00	Material de Consumo				13.757,27	
3.3.90.30.03	combustíveis e lub. p/outras finalidades				8,00	
3.3.90.30.24	material para manutenção de bens imóveis				12.197,27	
3.3.90.30.26	material elétrico e eletrônico				1.055,50	
3.3.90.30.28	material de proteção e segurança				20,00	
3.3.90.30.42	ferramentas				30,00	
3.3.90.30.99	outros materiais de consumo				446,50	
3.3.90.39.00	Outros Serviços de Terceiros (Pessoa Jurídica)				5.407,00	
3.3.90.39.16	manutenção e conservação de bens imóveis				5.407,00	
4.4.90.00.00	Aplicações Diretas	20.837,38	0,00	20.837,38	0,00	20.837,38
06001.12.361.01.000009	Equipamentos, Materiais Permanentes e Veículos para Modernização das Ações do Ensino Fundamental	587.423,00	0,00	587.423,00	582.532,92	4.890,08
4.4.90.00.00	Aplicações Diretas	587.423,00	0,00	587.423,00	582.532,92	4.890,08
4.4.90.52.00	Equipamentos e Material Permanente				582.532,92	
4.4.90.52.12	aparelhos e utensílios domésticos				109,92	
4.4.90.52.42	mobiliário em geral				94.143,00	
4.4.90.52.48	veículos diversos				488.280,00	
06001.12.361.02.000009	Gestão das Políticas e Ações Vinculadas ao Ensino Fundamental	2.924.787,47	0,00	2.924.787,47	2.805.551,57	119.235,90
3.1.90.00.00	Aplicações Diretas	2.648.178,07	0,00	2.648.178,07	2.576.290,16	71.887,91
3.1.90.04.00	Contratação por Tempo Determinado				1.109.085,44	
3.1.90.04.04	obrigações patronais				184.142,81	
3.1.90.04.99	outros serviços temporários				924.942,63	
3.1.90.11.00	Vencimentos e Vantagens Fixas (Pessoal Civil)				1.166.609,34	
3.1.90.11.01	vencimentos e salários				768.810,21	

Comparativo da Despesa Autorizada com a Realizada - Anexo 11

Município de SEARA

Competência: 2013

Código	Títulos	Autorizada R\$			Despesa Realizada	Diferenças
		Créd. Orçam. e Suplemen.	Créd. Esp. e Extraord.	Total		
3.1.90.11.33	gratificação por exercício de funções				157.621,42	
3.1.90.11.37	gratificação por tempo de serviço				71.843,32	
3.1.90.11.42	férias indenizadas				4.066,35	
3.1.90.11.43	13º salário				91.178,93	
3.1.90.11.45	férias - abono constitucional				30.259,04	
3.1.90.11.46	férias - pagamento antecipado				5.009,59	
3.1.90.11.99	outras despesas fixas - pessoal civil				37.820,48	
3.1.90.13.00	Obrigações Patronais				274.331,60	
3.1.90.13.02	contribuições previdenciárias – INSS				274.331,60	
3.1.90.16.00	Outras Despesas Variáveis (Pessoal Civil)				26.263,78	
3.1.90.16.44	serviços extraordinários				2.175,37	
3.1.90.16.99	outras despesas variáveis – pessoal civil				24.088,41	
3.3.90.00.00	Aplicações Diretas	276.609,40	0,00	276.609,40	229.261,41	47.347,99
3.3.90.30.00	Material de Consumo				35.536,54	
3.3.90.30.04	gás engarrafado				1.824,63	
3.3.90.30.11	material químico				12,60	
3.3.90.30.14	material educativo e esportivo				10.810,53	
3.3.90.30.16	material de expediente				2.518,25	
3.3.90.30.17	material de processamento de dados				1.707,00	
3.3.90.30.21	material de copa e cozinha				1.036,92	
3.3.90.30.22	material de limpeza e produção de higienização				6.697,94	
3.3.90.30.23	uniformes, tecidos e aviamentos				982,50	
3.3.90.30.24	material para manutenção de bens imóveis				749,00	
3.3.90.30.25	material para manutenção de bens móveis				3.702,30	
3.3.90.30.26	material elétrico e eletrônico				3.033,87	
3.3.90.30.28	material de proteção e segurança				844,00	
3.3.90.30.50	bandeiras, flâmulas e insígnias				905,00	

Comparativo da Despesa Autorizada com a Realizada - Anexo 11

Município de SEARA

Competência: 2013

Código	Títulos	Autorizada R\$			Despesa Realizada	Diferenças
		Créd. Orçam. e Suplemen.	Créd. Esp. e Extraord.	Total		
3.3.90.30.99	outros materiais de consumo				712,00	
3.3.90.36.00	Outros Serviços de Terceiros (Pessoa Física)				7.078,99	
3.3.90.36.15	locação de imóveis				7.078,99	
3.3.90.39.00	Outros Serviços de Terceiros (Pessoa Jurídica)				186.645,88	
3.3.90.39.01	assinatura de periódicos e anuidades				4.333,50	
3.3.90.39.12	locação de máquinas e equipamentos				9.855,10	
3.3.90.39.16	manutenção e conservação de bens imóveis				350,00	
3.3.90.39.17	manutenção e conservação de máquinas e equipamentos				893,00	
3.3.90.39.20	manutenção e conservação de bens móveis de outras naturezas				110,00	
3.3.90.39.43	serviços de energia elétrica				13.868,68	
3.3.90.39.44	serviços de água e esgoto				10.354,04	
3.3.90.39.57	serviços de processamento de dados				1.554,00	
3.3.90.39.58	serviços de telecomunicações				19.645,89	
3.3.90.39.63	serviços gráficos e editoriais				450,00	
3.3.90.39.77	vigilância ostensiva/monitorada				8.903,98	
3.3.90.39.95	manutenção e conservação de equipamentos de processamento de dados				170,00	
3.3.90.39.97	despesas de teleprocessamento				5.248,28	
3.3.90.39.99	outros serviços de terceiros – pessoa jurídica				110.909,41	
06001.12.361.02.000010	Apoio Didático, Pedagógico, Financeiro e Suplementar ao Educando Ensino Fundamental	240.000,00	0,00	240.000,00	196.833,20	43.166,80
3.3.90.00.00	Aplicações Diretas	240.000,00	0,00	240.000,00	196.833,20	43.166,80
3.3.90.30.00	Material de Consumo				182.340,95	
3.3.90.30.14	material educativo e esportivo				182.340,95	
3.3.90.32.00	Material, Bens ou Serviço para Distribuição Gratuita				14.162,25	
3.3.90.32.99	outros materiais de distribuição gratuita				14.162,25	
3.3.90.39.00	Outros Serviços de Terceiros (Pessoa Jurídica)				330,00	
3.3.90.39.99	outros serviços de terceiros – pessoa jurídica				330,00	
06001.12.362	Ensino Médio	120.000,00	0,00	120.000,00	57.657,00	62.343,00

Comparativo da Despesa Autorizada com a Realizada - Anexo 11

Município de SEARA

Competência: 2013

Código	Títulos	Autorizada R\$			Despesa Realizada	Diferenças
		Créd. Orçam. e Suplemen.	Créd. Esp. e Extraord.	Total		
06001.12.362.02.000021	Gestão e Apoio das Ações e Parcerias do Ensino Médio	120.000,00	0,00	120.000,00	57.657,00	62.343,00
3.3.90.00.00	Aplicações Diretas	120.000,00	0,00	120.000,00	57.657,00	62.343,00
3.3.90.18.00	Auxílio Financeiro a Estudantes				57.657,00	
3.3.90.18.99	outros auxílios financeiros a estudantes				57.657,00	
06001.12.363	Ensino Profissional	60.000,00	0,00	60.000,00	48.029,00	11.971,00
06001.12.363.02.000023	Gestão e Apoio das Ações e Parcerias do Ensino Técnico Profissionalizante	60.000,00	0,00	60.000,00	48.029,00	11.971,00
3.3.90.00.00	Aplicações Diretas	60.000,00	0,00	60.000,00	48.029,00	11.971,00
3.3.90.18.00	Auxílio Financeiro a Estudantes				48.029,00	
3.3.90.18.99	outros auxílios financeiros a estudantes				48.029,00	
06001.12.364	Ensino Superior	208.000,00	0,00	208.000,00	174.307,40	33.692,60
06001.12.364.02.000022	Gestão e Apoio das Ações e Parcerias do Ensino de Graduação	208.000,00	0,00	208.000,00	174.307,40	33.692,60
3.3.90.00.00	Aplicações Diretas	208.000,00	0,00	208.000,00	174.307,40	33.692,60
3.3.90.18.00	Auxílio Financeiro a Estudantes				174.307,40	
3.3.90.18.99	outros auxílios financeiros a estudantes				174.307,40	
06001.12.365	Educação Infantil	2.965.255,54	0,00	2.965.255,54	2.457.193,30	508.062,24
06001.12.365.01.000010	Infraestrutua, Ampl.Cons.Espaços Escolares p/Creche e Pré-Escola e Ensino Infantil	195.000,00	0,00	195.000,00	137.363,47	57.636,53
3.3.90.00.00	Aplicações Diretas	10.000,00	0,00	10.000,00	4.420,25	5.579,75
3.3.90.30.00	Material de Consumo				3.220,25	
3.3.90.30.24	material para manutenção de bens imóveis				3.050,25	
3.3.90.30.26	material elétrico e eletrônico				165,00	
3.3.90.30.99	outros materiais de consumo				5,00	
3.3.90.36.00	Outros Serviços de Terceiros (Pessoa Física)				1.000,00	
3.3.90.36.22	manutenção e conservação de bens imóveis				1.000,00	
3.3.90.39.00	Outros Serviços de Terceiros (Pessoa Jurídica)				200,00	
3.3.90.39.16	manutenção e conservação de bens imóveis				200,00	
4.4.90.00.00	Aplicações Diretas	185.000,00	0,00	185.000,00	132.943,22	52.056,78
4.4.90.51.00	Obras e Instalações				132.943,22	

Comparativo da Despesa Autorizada com a Realizada - Anexo 11

Município de SEARA

Competência: 2013

Código	Títulos	Autorizada R\$			Despesa Realizada	Diferenças
		Créd. Orçam. e Suplemen.	Créd. Esp. e Extraord.	Total		
4.4.90.51.98	obras contratadas				132.943,22	
06001.12.365.01.000011	Equipamentos, Mat. Perm. e veículos p/mod. Creche, Pré-Escola e Ensino Infantil	337.955,54	0,00	337.955,54	106.189,00	231.766,54
4.4.90.00.00	Aplicações Diretas	337.955,54	0,00	337.955,54	106.189,00	231.766,54
4.4.90.52.00	Equipamentos e Material Permanente				106.189,00	
4.4.90.52.33	equipamentos para áudio, vídeo e foto				189,00	
4.4.90.52.42	mobiliário em geral				106.000,00	
06001.12.365.02.000014	Gestão das Políticas e Ações Vinculadas em Creche, Pré-Escola e Ensino Infantil	1.972.300,00	0,00	1.972.300,00	1.781.313,14	190.986,86
3.1.90.00.00	Aplicações Diretas	1.772.300,00	0,00	1.772.300,00	1.645.905,92	126.394,08
3.1.90.04.00	Contratação por Tempo Determinado				497.607,91	
3.1.90.04.04	obrigações patronais				95.018,89	
3.1.90.04.99	outros serviços temporários				402.589,02	
3.1.90.11.00	Vencimentos e Vantagens Fixas (Pessoal Civil)				919.540,42	
3.1.90.11.01	vencimentos e salários				577.310,76	
3.1.90.11.33	gratificação por exercício de funções				140.845,45	
3.1.90.11.37	gratificação por tempo de serviço				80.897,47	
3.1.90.11.42	férias indenizadas				1.161,95	
3.1.90.11.43	13º salário				71.263,07	
3.1.90.11.45	férias - abono constitucional				22.596,98	
3.1.90.11.46	férias - pagamento antecipado				609,05	
3.1.90.11.99	outras despesas fixas - pessoal civil				24.855,69	
3.1.90.13.00	Obrigações Patronais				212.780,27	
3.1.90.13.02	contribuições previdenciárias – INSS				212.780,27	
3.1.90.16.00	Outras Despesas Variáveis (Pessoal Civil)				15.977,32	
3.1.90.16.99	outras despesas variáveis – pessoal civil				15.977,32	
3.3.90.00.00	Aplicações Diretas	200.000,00	0,00	200.000,00	135.407,22	64.592,78
3.3.90.30.00	Material de Consumo				28.394,16	
3.3.90.30.04	gás engarrafado				1.472,90	

Comparativo da Despesa Autorizada com a Realizada - Anexo 11

Município de SEARA

Competência: 2013

Código	Títulos	Autorizada R\$			Despesa Realizada	Diferenças
		Créd. Orçam. e Suplemen.	Créd. Esp. e Extraord.	Total		
3.3.90.30.14	material educativo e esportivo				6.727,01	
3.3.90.30.16	material de expediente				3.274,10	
3.3.90.30.17	material de processamento de dados				3.946,50	
3.3.90.30.21	material de copa e cozinha				340,00	
3.3.90.30.22	material de limpeza e produção de higienização				5.345,30	
3.3.90.30.23	uniformes, tecidos e aviamentos				1.057,50	
3.3.90.30.24	material para manutenção de bens imóveis				79,60	
3.3.90.30.25	material para manutenção de bens móveis				2.627,70	
3.3.90.30.26	material elétrico e eletrônico				602,37	
3.3.90.30.28	material de proteção e segurança				175,00	
3.3.90.30.50	bandeiras, flâmulas e insígnias				905,00	
3.3.90.30.99	outros materiais de consumo				1.841,18	
3.3.90.36.00	Outros Serviços de Terceiros (Pessoa Física)				11.568,60	
3.3.90.36.15	locação de imóveis				11.568,60	
3.3.90.39.00	Outros Serviços de Terceiros (Pessoa Jurídica)				95.444,46	
3.3.90.39.01	assinatura de periódicos e anuidades				402,90	
3.3.90.39.12	locação de máquinas e equipamentos				1.934,45	
3.3.90.39.17	manutenção e conservação de máquinas e equipamentos				570,00	
3.3.90.39.43	serviços de energia elétrica				14.388,16	
3.3.90.39.44	serviços de água e esgoto				7.420,51	
3.3.90.39.57	serviços de processamento de dados				2.137,60	
3.3.90.39.58	serviços de telecomunicações				9.101,76	
3.3.90.39.63	serviços gráficos e editoriais				1.320,00	
3.3.90.39.95	manutenção e conservação de equipamentos de processamento de dados				150,00	
3.3.90.39.99	outros serviços de terceiros – pessoa jurídica				58.019,08	
06001.12.365.02.000015	Apoio Didático Pedag.Financeiro e Suplementar em Creche, Pré-Escola e Ensino Infantil	130.000,00	0,00	130.000,00	115.164,45	14.835,55
3.3.90.00.00	Aplicações Diretas	130.000,00	0,00	130.000,00	115.164,45	14.835,55

Comparativo da Despesa Autorizada com a Realizada - Anexo 11

Município de SEARA

Competência: 2013

Código	Títulos	Autorizada R\$			Despesa Realizada	Diferenças
		Créd. Orçam. e Suplemen.	Créd. Esp. e Extraord.	Total		
3.3.90.30.00	Material de Consumo				105.457,20	
3.3.90.30.14	material educativo e esportivo				105.457,20	
3.3.90.32.00	Material, Bens ou Serviço para Distribuição Gratuita				9.707,25	
3.3.90.32.99	outros materiais de distribuição gratuita				9.707,25	
06001.12.365.02.000018	Gestão das Ações de Parcerias em Creche e Pré-Escola e Ensino Infantil	330.000,00	0,00	330.000,00	317.163,24	12.836,76
3.3.50.00.00	Transferências a Instituições Privadas sem Fins Lucrativos	330.000,00	0,00	330.000,00	317.163,24	12.836,76
3.3.50.43.00	Subvenções Sociais				317.163,24	
3.3.50.43.99	outras subvenções sociais				317.163,24	
06001.12.366	Educação de Jovens e Adultos	60.000,00	0,00	60.000,00	5.279,35	54.720,65
06001.12.366.02.000020	Gestão e Apoio das Ações e Parcerias da Educação de Jovens e Adultos	60.000,00	0,00	60.000,00	5.279,35	54.720,65
3.3.90.00.00	Aplicações Diretas	60.000,00	0,00	60.000,00	5.279,35	54.720,65
3.3.90.30.00	Material de Consumo				1.002,97	
3.3.90.30.07	gêneros de alimentação				545,08	
3.3.90.30.17	material de processamento de dados				130,00	
3.3.90.30.24	material para manutenção de bens imóveis				22,00	
3.3.90.30.25	material para manutenção de bens móveis				109,00	
3.3.90.30.26	material elétrico e eletrônico				90,89	
3.3.90.30.28	material de proteção e segurança				106,00	
3.3.90.39.00	Outros Serviços de Terceiros (Pessoa Jurídica)				4.276,38	
3.3.90.39.01	assinatura de periódicos e anuidades				0,00	
3.3.90.39.16	manutenção e conservação de bens imóveis				30,00	
3.3.90.39.20	manutenção e conservação de bens móveis de outras naturezas				195,00	
3.3.90.39.77	vigilância ostensiva/monitorada				3.486,38	
3.3.90.39.95	manutenção e conservação de equipamentos de processamento de dados				35,00	
3.3.90.39.99	outros serviços de terceiros – pessoa jurídica				530,00	
06001.12.367	Educação Especial	80.000,00	0,00	80.000,00	60.954,00	19.046,00
06001.12.367.02.000019	Gestão e Apoio das Ações e Parcerias do Ensino Especial	80.000,00	0,00	80.000,00	60.954,00	19.046,00

Comparativo da Despesa Autorizada com a Realizada - Anexo 11

Município de SEARA

Competência: 2013

Código	Títulos	Autorizada R\$			Despesa Realizada	Diferenças
		Créd. Orçam. e Suplemen.	Créd. Esp. e Extraord.	Total		
3.3.90.00.00	Aplicações Diretas	80.000,00	0,00	80.000,00	60.954,00	19.046,00
3.3.90.18.00	Auxílio Financeiro a Estudantes				60.954,00	
3.3.90.18.99	outros auxílios financeiros a estudantes				60.954,00	
07001	Departamento de Agropecuária	2.399.669,00	0,00	2.399.669,00	2.241.715,85	157.953,15
07001.20	Agricultura	2.399.669,00	0,00	2.399.669,00	2.241.715,85	157.953,15
07001.20.602	Promoção da Produção Animal	225.000,00	0,00	225.000,00	213.050,47	11.949,53
07001.20.602.02.000030	Gestão das Ações de Melhoria Genética do Rebanho do Município	170.000,00	0,00	170.000,00	165.502,22	4.497,78
3.3.90.00.00	Aplicações Diretas	165.420,00	0,00	165.420,00	162.422,22	2.997,78
3.3.90.30.00	Material de Consumo				162.126,22	
3.3.90.30.18	materiais e medicamentos p/uso veterinário				8.492,56	
3.3.90.30.40	material biológico				153.633,66	
3.3.90.39.00	Outros Serviços de Terceiros (Pessoa Jurídica)				296,00	
3.3.90.39.63	serviços gráficos e editoriais				296,00	
4.4.90.00.00	Aplicações Diretas	4.580,00	0,00	4.580,00	3.080,00	1.500,00
4.4.90.52.00	Equipamentos e Material Permanente				3.080,00	
4.4.90.52.34	máquinas, utensílios e equipamentos diversos				3.080,00	
07001.20.602.02.000031	Gestão das Atividades de Assistência e do Plantão Médico Veterinário	55.000,00	0,00	55.000,00	47.548,25	7.451,75
3.3.90.00.00	Aplicações Diretas	55.000,00	0,00	55.000,00	47.548,25	7.451,75
3.3.90.39.00	Outros Serviços de Terceiros (Pessoa Jurídica)				42.691,30	
3.3.90.39.99	outros serviços de terceiros – pessoa jurídica				42.691,30	
3.3.90.92.00	Despesas de Exercícios Anteriores				4.856,95	
3.3.90.92.39	outros serviços de terceiros – pessoa jurídica				4.856,95	
07001.20.604	Defesa Sanitária Animal	112.000,00	0,00	112.000,00	93.998,40	18.001,60
07001.20.604.02.000032	Política das Ações e Parcerias de Vigilância, Inspeção e Educação Sanitária Animal - SISBI E SOASA	112.000,00	0,00	112.000,00	93.998,40	18.001,60
3.1.90.00.00	Aplicações Diretas	92.000,00	0,00	92.000,00	88.654,80	3.345,20
3.1.90.04.00	Contratação por Tempo Determinado				88.654,80	
3.1.90.04.04	obrigações patronais				16.530,34	

Comparativo da Despesa Autorizada com a Realizada - Anexo 11

Município de SEARA

Competência: 2013

Código	Títulos	Autorizada R\$			Despesa Realizada	Diferenças
		Créd. Orçam. e Suplemen.	Créd. Esp. e Extraord.	Total		
3.1.90.04.99	outros serviços temporários				72.124,46	
3.3.90.00.00	Aplicações Diretas	20.000,00	0,00	20.000,00	5.343,60	14.656,40
3.3.90.30.00	Material de Consumo				1.986,60	
3.3.90.30.18	materiais e medicamentos p/uso veterinário				1.831,60	
3.3.90.30.28	material de proteção e segurança				155,00	
3.3.90.30.99	outros materiais de consumo				0,00	
3.3.90.39.00	Outros Serviços de Terceiros (Pessoa Jurídica)				3.357,00	
3.3.90.39.51	serviços de análises e pesquisas científicas				3.357,00	
07001.20.605	Abastecimento	260.000,00	0,00	260.000,00	219.378,00	40.622,00
07001.20.605.02.000028	Gestão das Ações de Agregação de Valores e Alternativas de Renda	260.000,00	0,00	260.000,00	219.378,00	40.622,00
3.3.50.00.00	Transferências a Instituições Privadas sem Fins Lucrativos	10.000,00	0,00	10.000,00	0,00	10.000,00
3.3.90.00.00	Aplicações Diretas	250.000,00	0,00	250.000,00	219.378,00	30.622,00
3.3.90.39.00	Outros Serviços de Terceiros (Pessoa Jurídica)				219.378,00	
3.3.90.39.99	outros serviços de terceiros – pessoa jurídica				219.378,00	
07001.20.606	Extensão Rural	1.802.669,00	0,00	1.802.669,00	1.715.288,98	87.380,02
07001.20.606.01.000014	Infraestrutura, Reformas e Ampliação de Prédios e Espaços para a Agropecuária	0,00	0,00	0,00	0,00	0,00
3.3.90.00.00	Aplicações Diretas	0,00	0,00	0,00	0,00	0,00
4.4.90.00.00	Aplicações Diretas	0,00	0,00	0,00	0,00	0,00
07001.20.606.01.000015	Equipamentos e Material Permanente e Veículo para Modernização das Ações da Agropecuária	385.669,00	0,00	385.669,00	385.669,00	0,00
4.4.90.00.00	Aplicações Diretas	385.669,00	0,00	385.669,00	385.669,00	0,00
4.4.90.52.00	Equipamentos e Material Permanente				385.669,00	
4.4.90.52.35	equipamentos de processamento de dados				1.949,00	
4.4.90.52.40	máquinas e equipamentos agrícolas e rodoviários				383.720,00	
07001.20.606.02.000026	Gestão das Políticas e Ações da Promoção e Desenvolvimento Agropecuário	1.293.000,00	0,00	1.293.000,00	1.205.842,78	87.157,22
3.1.90.00.00	Aplicações Diretas	813.000,00	0,00	813.000,00	772.470,26	40.529,74
3.1.90.04.00	Contratação por Tempo Determinado				61.614,70	
3.1.90.04.04	obrigações patronais				10.752,23	

Comparativo da Despesa Autorizada com a Realizada - Anexo 11

Município de SEARA

Competência: 2013

Código	Títulos	Autorizada R\$			Despesa Realizada	Diferenças
		Créd. Orçam. e Suplemen.	Créd. Esp. e Extraord.	Total		
3.1.90.04.99	outros serviços temporários				50.862,47	
3.1.90.11.00	Vencimentos e Vantagens Fixas (Pessoal Civil)				542.885,71	
3.1.90.11.01	vencimentos e salários				457.942,09	
3.1.90.11.33	gratificação por exercício de funções				3.866,16	
3.1.90.11.37	gratificação por tempo de serviço				11.991,60	
3.1.90.11.43	13º salário				46.579,92	
3.1.90.11.45	férias - abono constitucional				11.830,20	
3.1.90.11.99	outras despesas fixas - pessoal civil				10.675,74	
3.1.90.13.00	Obrigações Patronais				132.284,06	
3.1.90.13.02	contribuições previdenciárias – INSS				132.284,06	
3.1.90.16.00	Outras Despesas Variáveis (Pessoal Civil)				35.685,79	
3.1.90.16.44	serviços extraordinários				28.848,39	
3.1.90.16.99	outras despesas variáveis – pessoal civil				6.837,40	
3.3.90.00.00	Aplicações Diretas	480.000,00	0,00	480.000,00	433.372,52	46.627,48
3.3.90.14.00	Diárias Civil				1.092,00	
3.3.90.14.14	diárias no país – civil				1.092,00	
3.3.90.30.00	Material de Consumo				277.977,45	
3.3.90.30.01	combustíveis e lubrificantes automotivos				154.853,52	
3.3.90.30.04	gás engarrafado				160,00	
3.3.90.30.07	gêneros de alimentação				59,60	
3.3.90.30.16	material de expediente				2.268,57	
3.3.90.30.17	material de processamento de dados				467,00	
3.3.90.30.18	materiais e medicamentos p/uso veterinário				419,20	
3.3.90.30.21	material de copa e cozinha				29,00	
3.3.90.30.22	material de limpeza e produção de higienização				642,79	
3.3.90.30.23	uniformes, tecidos e aviamentos				514,50	
3.3.90.30.24	material para manutenção de bens imóveis				6.270,30	

Comparativo da Despesa Autorizada com a Realizada - Anexo 11

Município de SEARA

Competência: 2013

Código	Títulos	Autorizada R\$			Despesa Realizada	Diferenças
		Créd. Orçam. e Suplemen.	Créd. Esp. e Extraord.	Total		
3.3.90.30.25	material para manutenção de bens móveis				628,00	
3.3.90.30.26	material elétrico e eletrônico				1.541,00	
3.3.90.30.28	material de proteção e segurança				60,00	
3.3.90.30.30	material para comunicações				105,70	
3.3.90.30.39	material para manutenção de veículos				105.566,17	
3.3.90.30.44	material de sinalização visual e afins				100,00	
3.3.90.30.51	materiais para conservação e manutenção de bens de uso comum do povo				2.986,60	
3.3.90.30.99	outros materiais de consumo				1.305,50	
3.3.90.31.00	Premiações Culturais, Artísticas, Científicas, Desportivas e Outras				3.330,45	
3.3.90.31.99	outras premiações				3.330,45	
3.3.90.32.00	Material, Bens ou Serviço para Distribuição Gratuita				6.045,07	
3.3.90.32.03	gêneros alimentícios				179,07	
3.3.90.32.04	sementes				966,00	
3.3.90.32.99	outros materiais de distribuição gratuita				4.900,00	
3.3.90.36.00	Outros Serviços de Terceiros (Pessoa Física)				7.202,00	
3.3.90.36.15	locação de imóveis				2.500,00	
3.3.90.36.18	manutenção e conservação de equipamentos				487,00	
3.3.90.36.20	manutenção e conservação de veículos				715,00	
3.3.90.36.99	outros serviços de terceiros – pessoa física				3.500,00	
3.3.90.39.00	Outros Serviços de Terceiros (Pessoa Jurídica)				137.725,55	
3.3.90.39.01	assinatura de periódicos e anuidades				130,00	
3.3.90.39.12	locação de máquinas e equipamentos				3.705,35	
3.3.90.39.15	limpeza de veículos				40,00	
3.3.90.39.17	manutenção e conservação de máquinas e equipamentos				34.760,00	
3.3.90.39.19	manutenção e conservação de veículos				29.628,42	
3.3.90.39.22	exposições, congressos e conferências				17.660,00	
3.3.90.39.23	festividades e homenagens				6.750,00	

Comparativo da Despesa Autorizada com a Realizada - Anexo 11

Município de SEARA

Competência: 2013

Código	Títulos	Autorizada R\$			Despesa Realizada	Diferenças
		Créd. Orçam. e Suplemen.	Créd. Esp. e Extraord.	Total		
3.3.90.39.43	serviços de energia elétrica				7.300,17	
3.3.90.39.44	serviços de água e esgoto				1.037,39	
3.3.90.39.51	serviços de análises e pesquisas científicas				939,00	
3.3.90.39.57	serviços de processamento de dados				1.021,00	
3.3.90.39.58	serviços de telecomunicações				6.201,59	
3.3.90.39.63	serviços gráficos e editoriais				4.683,80	
3.3.90.39.69	seguros em geral				5.185,76	
3.3.90.39.77	vigilância ostensiva/monitorada				5.900,00	
3.3.90.39.96	outros serviços de terceiros pessoa jurídica – pagamento antecipado				561,59	
3.3.90.39.99	outros serviços de terceiros – pessoa jurídica				12.221,48	
07001.20.606.02.000027	Programa de Distribuição de Sementes, Mudas e Insumos	80.000,00	0,00	80.000,00	79.777,20	222,80
3.3.90.00.00	Aplicações Diretas	80.000,00	0,00	80.000,00	79.777,20	222,80
3.3.90.32.00	Material, Bens ou Serviço para Distribuição Gratuita				79.777,20	
3.3.90.32.04	sementes				79.777,20	
07001.20.606.02.000029	Ações de Parcerias com Entidades de Desenvolvimento Agropecuário e Técnico Profissionalizante	44.000,00	0,00	44.000,00	44.000,00	0,00
3.3.50.00.00	Transferências a Instituições Privadas sem Fins Lucrativos	24.000,00	0,00	24.000,00	24.000,00	0,00
3.3.50.41.00	Contribuições				24.000,00	
3.3.50.41.02	despesa com manutenção de outras entidades de direito privado				24.000,00	
3.3.90.00.00	Aplicações Diretas	20.000,00	0,00	20.000,00	20.000,00	0,00
3.3.90.39.00	Outros Serviços de Terceiros (Pessoa Jurídica)				20.000,00	
3.3.90.39.05	serviços técnicos profissionais				20.000,00	
07002	Departamento de Meio Ambiente	16.900,00	0,00	16.900,00	16.800,00	100,00
07002.18	Gestão Ambiental	16.900,00	0,00	16.900,00	16.800,00	100,00
07002.18.541	Preservação e Conservação Ambiental	16.900,00	0,00	16.900,00	16.800,00	100,00
07002.18.541.02.000033	Gestão das Políticas, Ações e Parcerias do Meio Ambiente	16.900,00	0,00	16.900,00	16.800,00	100,00
3.1.71.00.00	Transferência a Consórcios Público	8.900,00	0,00	8.900,00	8.800,00	100,00
3.1.71.11.00	Vencimentos e Vantagens Fixas (Pessoal Civil)				8.800,00	

Comparativo da Despesa Autorizada com a Realizada - Anexo 11

Município de SEARA

Competência: 2013

Código	Títulos	Autorizada R\$			Despesa Realizada	Diferenças
		Créd. Orçam. e Suplemen.	Créd. Esp. e Extraord.	Total		
3.1.71.11.99	outras despesas fixas - pessoal civil				8.800,00	
3.3.50.00.00	Transferências a Instituições Privadas sem Fins Lucrativos	0,00	0,00	0,00	0,00	0,00
3.3.71.00.00	Transferência a Consórcios Público	6.200,00	0,00	6.200,00	6.200,00	0,00
3.3.71.39.00	Outros Serviços de Terceiros (Pessoa Jurídica)				6.200,00	
3.3.71.39.99	outros serviços de terceiros – pessoa jurídica				6.200,00	
3.3.90.00.00	Aplicações Diretas	0,00	0,00	0,00	0,00	0,00
4.4.71.00.00	Transferência a Consórcios Público	1.800,00	0,00	1.800,00	1.800,00	0,00
4.4.71.52.00	Equipamentos e Material Permanente				1.800,00	
4.4.71.52.99	outros equipamentos e material permanente				1.800,00	
07002.18.544	Recursos Hídricos	0,00	0,00	0,00	0,00	0,00
07002.18.544.02.000034	Gestão das Políticas, Ações e Projetos dos Recursos Hídricos - Água Viva	0,00	0,00	0,00	0,00	0,00
3.3.90.00.00	Aplicações Diretas	0,00	0,00	0,00	0,00	0,00
4.4.90.00.00	Aplicações Diretas	0,00	0,00	0,00	0,00	0,00
08001	Departamento do Interior	2.965.304,00	0,00	2.965.304,00	2.589.306,24	375.997,76
08001.26	Transporte	2.965.304,00	0,00	2.965.304,00	2.589.306,24	375.997,76
08001.26.782	Transporte Rodoviário	2.965.304,00	0,00	2.965.304,00	2.589.306,24	375.997,76
08001.26.782.01.000018	Infraestrutura, Revitalizações e Sinalização de Obras de Arte do Sistema Viário Municipal	329.419,64	0,00	329.419,64	156.930,08	172.489,56
3.3.90.00.00	Aplicações Diretas	15.000,00	0,00	15.000,00	15.000,00	0,00
3.3.90.30.00	Material de Consumo				15.000,00	
3.3.90.30.51	materiais para conservação e manutenção de bens de uso comum do povo				12.492,00	
3.3.90.30.99	outros materiais de consumo				2.508,00	
4.4.90.00.00	Aplicações Diretas	314.419,64	0,00	314.419,64	141.930,08	172.489,56
4.4.90.30.00	Material de Consumo				9.295,00	
4.4.90.30.51	materiais para conservação e manutenção de bens de uso comum do povo				9.295,00	
4.4.90.51.00	Obras e Instalações				132.635,08	
4.4.90.51.98	obras contratadas				116.919,64	
4.4.90.51.99	outras obras e instalações				15.715,44	

Comparativo da Despesa Autorizada com a Realizada - Anexo 11

Município de SEARA

Competência: 2013

Código	Títulos	Autorizada R\$			Despesa Realizada	Diferenças
		Créd. Orçam. e Suplemen.	Créd. Esp. e Extraord.	Total		
08001.26.782.01.000019	Equipamentos, Materiais Permanentes e Veículos para Modernização do Sistema Viário Municipal	35.803,36	0,00	35.803,36	2.723,00	33.080,36
4.4.90.00.00	Aplicações Diretas	35.803,36	0,00	35.803,36	2.723,00	33.080,36
4.4.90.52.00	Equipamentos e Material Permanente				2.723,00	
4.4.90.52.06	aparelhos e equipamentos de comunicação				1.300,00	
4.4.90.52.35	equipamentos de processamento de dados				1.050,00	
4.4.90.52.38	máquinas, ferramentas e utensílios de oficina				373,00	
08001.26.782.02.000036	Gestão das Ações do Transporte Rodoviário Municipal	2.600.081,00	0,00	2.600.081,00	2.429.653,16	170.427,84
3.1.90.00.00	Aplicações Diretas	1.440.000,00	0,00	1.440.000,00	1.399.068,88	40.931,12
3.1.90.11.00	Vencimentos e Vantagens Fixas (Pessoal Civil)				940.318,35	
3.1.90.11.01	vencimentos e salários				705.901,84	
3.1.90.11.33	gratificação por exercício de funções				16.682,22	
3.1.90.11.37	gratificação por tempo de serviço				69.658,03	
3.1.90.11.42	férias indenizadas				14.409,15	
3.1.90.11.43	13º salário				85.060,38	
3.1.90.11.44	férias - abono pecuniário				2.465,47	
3.1.90.11.45	férias - abono constitucional				34.071,06	
3.1.90.11.99	outras despesas fixas - pessoal civil				12.070,20	
3.1.90.13.00	Obrigações Patronais				254.250,02	
3.1.90.13.02	contribuições previdenciárias – INSS				254.250,02	
3.1.90.16.00	Outras Despesas Variáveis (Pessoal Civil)				204.500,51	
3.1.90.16.44	serviços extraordinários				140.251,67	
3.1.90.16.99	outras despesas variáveis – pessoal civil				64.248,84	
3.3.90.00.00	Aplicações Diretas	1.160.081,00	0,00	1.160.081,00	1.030.584,28	129.496,72
3.3.90.30.00	Material de Consumo				719.622,87	
3.3.90.30.01	combustíveis e lubrificantes automotivos				444.004,79	
3.3.90.30.03	combustíveis e lub. p/outras finalidades				798,34	
3.3.90.30.04	gás engarrafado				1.778,13	

Comparativo da Despesa Autorizada com a Realizada - Anexo 11

Município de SEARA

Competência: 2013

Código	Títulos	Autorizada R\$			Despesa Realizada	Diferenças
		Créd. Orçam. e Suplemen.	Créd. Esp. e Extraord.	Total		
3.3.90.30.07	gêneros de alimentação				2.846,53	
3.3.90.30.16	material de expediente				3,57	
3.3.90.30.17	material de processamento de dados				885,00	
3.3.90.30.21	material de copa e cozinha				328,40	
3.3.90.30.22	material de limpeza e produção de higienização				2.625,54	
3.3.90.30.23	uniformes, tecidos e aviamentos				3.928,05	
3.3.90.30.24	material para manutenção de bens imóveis				7.290,75	
3.3.90.30.25	material para manutenção de bens móveis				908,26	
3.3.90.30.26	material elétrico e eletrônico				182,13	
3.3.90.30.28	material de proteção e segurança				291,45	
3.3.90.30.39	material para manutenção de veículos				228.268,08	
3.3.90.30.42	ferramentas				515,30	
3.3.90.30.44	material de sinalização visual e afins				30,00	
3.3.90.30.47	aquisição de softwares de base				800,00	
3.3.90.30.99	outros materiais de consumo				24.138,55	
3.3.90.36.00	Outros Serviços de Terceiros (Pessoa Física)				21.993,68	
3.3.90.36.15	locação de imóveis				19.599,68	
3.3.90.36.18	manutenção e conservação de equipamentos				960,00	
3.3.90.36.20	manutenção e conservação de veículos				1.434,00	
3.3.90.39.00	Outros Serviços de Terceiros (Pessoa Jurídica)				288.967,73	
3.3.90.39.05	serviços técnicos profissionais				61.124,00	
3.3.90.39.15	limpeza de veículos				228,00	
3.3.90.39.17	manutenção e conservação de máquinas e equipamentos				101.415,97	
3.3.90.39.19	manutenção e conservação de veículos				51.737,95	
3.3.90.39.20	manutenção e conservação de bens móveis de outras naturezas				0,00	
3.3.90.39.21	manutenção e conservação de estradas e vias				260,00	
3.3.90.39.41	fornecimento de alimentação				30.197,50	

Comparativo da Despesa Autorizada com a Realizada - Anexo 11

Município de SEARA

Competência: 2013

Código	Títulos	Autorizada R\$			Despesa Realizada	Diferenças
		Créd. Orçam. e Suplemen.	Créd. Esp. e Extraord.	Total		
3.3.90.39.43	serviços de energia elétrica				8.009,61	
3.3.90.39.44	serviços de água e esgoto				697,99	
3.3.90.39.48	serviços de seleção e treinamento				200,00	
3.3.90.39.57	serviços de processamento de dados				720,00	
3.3.90.39.58	serviços de telecomunicações				28.213,11	
3.3.90.39.63	serviços gráficos e editoriais				585,00	
3.3.90.39.69	seguros em geral				1.506,47	
3.3.90.39.74	frete e transportes de encomendas				328,00	
3.3.90.39.96	outros serviços de terceiros pessoa jurídica – pagamento antecipado				580,58	
3.3.90.39.97	despesas de teleprocessamento				2.364,71	
3.3.90.39.99	outros serviços de terceiros – pessoa jurídica				798,84	
09001	Departamento da Cidade	5.586.565,40	0,00	5.586.565,40	4.781.000,05	805.565,35
09001.06	Segurança Pública	381.200,00	0,00	381.200,00	307.699,74	73.500,26
09001.06.181	Policimento	381.200,00	0,00	381.200,00	307.699,74	73.500,26
09001.06.181.02.000039	Gestão de Parcerias com a Segurança Pública e Radiopatrulha	381.200,00	0,00	381.200,00	307.699,74	73.500,26
3.3.90.00.00	Aplicações Diretas	311.200,00	0,00	311.200,00	294.195,74	17.004,26
3.3.90.30.00	Material de Consumo				39.039,32	
3.3.90.30.01	combustíveis e lubrificantes automotivos				1.366,17	
3.3.90.30.04	gás engarrafado				128,09	
3.3.90.30.07	gêneros de alimentação				380,69	
3.3.90.30.16	material de expediente				3.138,24	
3.3.90.30.17	material de processamento de dados				1.130,00	
3.3.90.30.21	material de copa e cozinha				164,35	
3.3.90.30.22	material de limpeza e produção de higienização				810,95	
3.3.90.30.23	uniformes, tecidos e aviamentos				5.344,20	
3.3.90.30.24	material para manutenção de bens imóveis				2.280,00	
3.3.90.30.25	material para manutenção de bens móveis				109,00	

Comparativo da Despesa Autorizada com a Realizada - Anexo 11

Município de SEARA

Competência: 2013

Código	Títulos	Autorizada R\$			Despesa Realizada	Diferenças
		Créd. Orçam. e Suplemen.	Créd. Esp. e Extraord.	Total		
3.3.90.30.26	material elétrico e eletrônico				934,37	
3.3.90.30.28	material de proteção e segurança				565,00	
3.3.90.30.30	material para comunicações				50,00	
3.3.90.30.39	material para manutenção de veículos				20.872,85	
3.3.90.30.99	outros materiais de consumo				1.765,41	
3.3.90.36.00	Outros Serviços de Terceiros (Pessoa Física)				48.480,00	
3.3.90.36.99	outros serviços de terceiros – pessoa física				48.480,00	
3.3.90.39.00	Outros Serviços de Terceiros (Pessoa Jurídica)				196.980,42	
3.3.90.39.12	locação de máquinas e equipamentos				138.202,15	
3.3.90.39.15	limpeza de veículos				580,00	
3.3.90.39.16	manutenção e conservação de bens imóveis				400,00	
3.3.90.39.17	manutenção e conservação de máquinas e equipamentos				1.433,00	
3.3.90.39.19	manutenção e conservação de veículos				6.532,90	
3.3.90.39.43	serviços de energia elétrica				3.677,57	
3.3.90.39.48	serviços de seleção e treinamento				550,00	
3.3.90.39.57	serviços de processamento de dados				650,00	
3.3.90.39.63	serviços gráficos e editoriais				7.640,00	
3.3.90.39.77	vigilância ostensiva/monitorada				3.522,50	
3.3.90.39.81	serviços bancários				22.344,40	
3.3.90.39.88	serviços de publicidade e propaganda				1.000,00	
3.3.90.39.99	outros serviços de terceiros – pessoa jurídica				10.447,90	
3.3.90.47.00	Obrigações Tributárias e Contributivas				9.696,00	
3.3.90.47.18	contribuição previdenciária sobre serviços de terceiros - PF				9.696,00	
4.4.90.00.00	Aplicações Diretas	70.000,00	0,00	70.000,00	13.504,00	56.496,00
4.4.90.52.00	Equipamentos e Material Permanente				13.504,00	
4.4.90.52.33	equipamentos para áudio, vídeo e foto				1.400,00	
4.4.90.52.34	máquinas, utensílios e equipamentos diversos				4.189,00	

Comparativo da Despesa Autorizada com a Realizada - Anexo 11

Município de SEARA

Competência: 2013

Código	Títulos	Autorizada R\$			Despesa Realizada	Diferenças
		Créd. Orçam. e Suplemen.	Créd. Esp. e Extraord.	Total		
4.4.90.52.35	equipamentos de processamento de dados				7.915,00	
09001.15	Urbanismo	4.320.365,40	0,00	4.320.365,40	3.612.291,09	708.074,31
09001.15.451	Infra-Estrutura Urbana	3.695.765,40	0,00	3.695.765,40	3.182.579,41	513.185,99
09001.15.451.01.000021	Pavimentação, Infraestrutura e Revitalização de Vias Públicas	1.278.793,83	0,00	1.278.793,83	1.178.820,88	99.972,95
4.4.90.00.00	Aplicações Diretas	1.278.793,83	0,00	1.278.793,83	1.178.820,88	99.972,95
4.4.90.39.00	Outros Serviços de Terceiros (Pessoa Jurídica)				200,00	
4.4.90.39.81	serviços bancários				200,00	
4.4.90.51.00	Obras e Instalações				1.178.620,88	
4.4.90.51.98	obras contratadas				1.113.080,97	
4.4.90.51.99	outras obras e instalações				65.539,91	
09001.15.451.01.000022	Infraestrutura, Equipamentos, Materiais Permanentes e Veículos para Modernização do Urbanismo	20.000,00	0,00	20.000,00	437,67	19.562,33
4.4.90.00.00	Aplicações Diretas	20.000,00	0,00	20.000,00	437,67	19.562,33
4.4.90.30.00	Material de Consumo				96,00	
4.4.90.30.42	ferramentas				96,00	
4.4.90.52.00	Equipamentos e Material Permanente				341,67	
4.4.90.52.38	máquinas, ferramentas e utensílios de oficina				341,67	
09001.15.451.01.000023	Infraestrutura e Equipamentos para Sinalização, Paisagismo e Mobiliário Urbano	166.971,57	0,00	166.971,57	95.886,90	71.084,67
3.3.90.00.00	Aplicações Diretas	130.000,00	0,00	130.000,00	75.726,90	54.273,10
3.3.90.30.00	Material de Consumo				45.043,71	
3.3.90.30.24	material para manutenção de bens imóveis				22.164,76	
3.3.90.30.26	material elétrico e eletrônico				56,15	
3.3.90.30.42	ferramentas				77,50	
3.3.90.30.51	materiais para conservação e manutenção de bens de uso comum do povo				231,08	
3.3.90.30.99	outros materiais de consumo				22.514,22	
3.3.90.36.00	Outros Serviços de Terceiros (Pessoa Física)				3.640,00	
3.3.90.36.22	manutenção e conservação de bens imóveis				1.890,00	
3.3.90.36.99	outros serviços de terceiros – pessoa física				1.750,00	

Comparativo da Despesa Autorizada com a Realizada - Anexo 11

Município de SEARA

Competência: 2013

Código	Títulos	Autorizada R\$			Despesa Realizada	Diferenças
		Créd. Orçam. e Suplemen.	Créd. Esp. e Extraord.	Total		
3.3.90.39.00	Outros Serviços de Terceiros (Pessoa Jurídica)				27.043,19	
3.3.90.39.12	locação de máquinas e equipamentos				17.894,59	
3.3.90.39.16	manutenção e conservação de bens imóveis				4.948,60	
3.3.90.39.21	manutenção e conservação de estradas e vias				1.900,00	
3.3.90.39.99	outros serviços de terceiros – pessoa jurídica				2.300,00	
4.4.90.00.00	Aplicações Diretas	36.971,57	0,00	36.971,57	20.160,00	16.811,57
4.4.90.51.00	Obras e Instalações				20.160,00	
4.4.90.51.99	outras obras e instalações				20.160,00	
09001.15.451.02.000040	Gestão das Políticas, Ações e Parcerias do Planejamento Urbano	2.230.000,00	0,00	2.230.000,00	1.907.433,96	322.566,04
3.1.90.00.00	Aplicações Diretas	1.430.000,00	0,00	1.430.000,00	1.378.539,45	51.460,55
3.1.90.04.00	Contratação por Tempo Determinado				440.275,74	
3.1.90.04.04	obrigações patronais				78.507,24	
3.1.90.04.99	outros serviços temporários				361.768,50	
3.1.90.11.00	Vencimentos e Vantagens Fixas (Pessoal Civil)				675.573,83	
3.1.90.11.01	vencimentos e salários				573.533,65	
3.1.90.11.37	gratificação por tempo de serviço				21.824,47	
3.1.90.11.42	férias indenizadas				1.620,13	
3.1.90.11.43	13º salário				56.836,10	
3.1.90.11.44	férias - abono pecuniário				1.411,20	
3.1.90.11.45	férias - abono constitucional				16.052,23	
3.1.90.11.46	férias - pagamento antecipado				1.611,06	
3.1.90.11.99	outras despesas fixas - pessoal civil				2.684,99	
3.1.90.13.00	Obrigações Patronais				173.161,21	
3.1.90.13.02	contribuições previdenciárias – INSS				173.161,21	
3.1.90.16.00	Outras Despesas Variáveis (Pessoal Civil)				89.528,67	
3.1.90.16.44	serviços extraordinários				51.676,36	
3.1.90.16.99	outras despesas variáveis – pessoal civil				37.852,31	

Comparativo da Despesa Autorizada com a Realizada - Anexo 11

Município de SEARA

Competência: 2013

Código	Títulos	Autorizada R\$			Despesa Realizada	Diferenças
		Créd. Orçam. e Suplemen.	Créd. Esp. e Extraord.	Total		
3.3.90.00.00	Aplicações Diretas	800.000,00	0,00	800.000,00	528.894,51	271.105,49
3.3.90.14.00	Diárias Civil				364,00	
3.3.90.14.14	diárias no país – civil				364,00	
3.3.90.30.00	Material de Consumo				342.023,46	
3.3.90.30.01	combustíveis e lubrificantes automotivos				132.437,89	
3.3.90.30.04	gás engarrafado				2.042,00	
3.3.90.30.07	gêneros de alimentação				907,86	
3.3.90.30.11	material químico				38,20	
3.3.90.30.16	material de expediente				533,55	
3.3.90.30.17	material de processamento de dados				1.130,00	
3.3.90.30.21	material de copa e cozinha				402,70	
3.3.90.30.22	material de limpeza e produção de higienização				11.503,47	
3.3.90.30.23	uniformes, tecidos e aviamentos				4.566,80	
3.3.90.30.24	material para manutenção de bens imóveis				56.083,39	
3.3.90.30.25	material para manutenção de bens móveis				4.735,14	
3.3.90.30.26	material elétrico e eletrônico				7.731,46	
3.3.90.30.28	material de proteção e segurança				4.716,80	
3.3.90.30.30	material para comunicações				125,91	
3.3.90.30.31	sementes, mudas de plantas e insumos				7.151,80	
3.3.90.30.39	material para manutenção de veículos				82.548,42	
3.3.90.30.42	ferramentas				1.568,38	
3.3.90.30.44	material de sinalização visual e afins				5.893,05	
3.3.90.30.99	outros materiais de consumo				17.906,64	
3.3.90.32.00	Material, Bens ou Serviço para Distribuição Gratuita				402,00	
3.3.90.32.99	outros materiais de distribuição gratuita				402,00	
3.3.90.33.00	Passagens e Despesas com Locomoção				471,26	
3.3.90.33.01	passagens para o país				471,26	

Comparativo da Despesa Autorizada com a Realizada - Anexo 11

Município de SEARA

Competência: 2013

Código	Títulos	Autorizada R\$			Despesa Realizada	Diferenças
		Créd. Orçam. e Suplemen.	Créd. Esp. e Extraord.	Total		
3.3.90.36.00	Outros Serviços de Terceiros (Pessoa Física)				7.500,00	
3.3.90.36.15	locação de imóveis				2.750,00	
3.3.90.36.20	manutenção e conservação de veículos				150,00	
3.3.90.36.22	manutenção e conservação de bens imóveis				700,00	
3.3.90.36.99	outros serviços de terceiros – pessoa física				3.900,00	
3.3.90.39.00	Outros Serviços de Terceiros (Pessoa Jurídica)				178.068,98	
3.3.90.39.01	assinatura de periódicos e anuidades				130,00	
3.3.90.39.05	serviços técnicos profissionais				84.301,76	
3.3.90.39.08	manutenção de software				64,38	
3.3.90.39.10	locação de imóveis				7.700,00	
3.3.90.39.12	locação de máquinas e equipamentos				7.740,00	
3.3.90.39.15	limpeza de veículos				196,00	
3.3.90.39.16	manutenção e conservação de bens imóveis				6.000,00	
3.3.90.39.17	manutenção e conservação de máquinas e equipamentos				33.890,20	
3.3.90.39.19	manutenção e conservação de veículos				21.987,06	
3.3.90.39.20	manutenção e conservação de bens móveis de outras naturezas				300,00	
3.3.90.39.21	manutenção e conservação de estradas e vias				2.719,00	
3.3.90.39.24	serviços de confecção, manutenção e instalação de sinalização visual e afins				110,00	
3.3.90.39.44	serviços de água e esgoto				1.100,00	
3.3.90.39.48	serviços de seleção e treinamento				1.400,00	
3.3.90.39.57	serviços de processamento de dados				470,00	
3.3.90.39.58	serviços de telecomunicações				3.584,31	
3.3.90.39.59	serviços de áudio, vídeo e foto				97,00	
3.3.90.39.63	serviços gráficos e editoriais				790,00	
3.3.90.39.69	seguros em geral				1.006,78	
3.3.90.39.96	outros serviços de terceiros pessoa jurídica – pagamento antecipado				323,00	
3.3.90.39.99	outros serviços de terceiros – pessoa jurídica				3.701,48	

Comparativo da Despesa Autorizada com a Realizada - Anexo 11

Município de SEARA

Competência: 2013

Código	Títulos	Autorizada R\$			Despesa Realizada	Diferenças
		Créd. Orçam. e Suplemen.	Créd. Esp. e Extraord.	Total		
3.3.90.39.64	Telefonia Móvel				458,01	
3.3.90.47.00	Obrigações Tributárias e Contributivas				64,81	
3.3.90.47.10	taxas				64,81	
09001.15.452	Serviços Urbanos	624.600,00	0,00	624.600,00	429.711,68	194.888,32
09001.15.452.02.000041	Gestão dos Recursos e Projetos de Iluminação Pública	624.600,00	0,00	624.600,00	429.711,68	194.888,32
3.3.90.00.00	Aplicações Diretas	550.000,00	0,00	550.000,00	429.711,68	120.288,32
3.3.90.30.00	Material de Consumo				91.816,98	
3.3.90.30.26	material elétrico e eletrônico				91.816,98	
3.3.90.36.00	Outros Serviços de Terceiros (Pessoa Física)				6.000,00	
3.3.90.36.06	serviços técnicos profissionais				6.000,00	
3.3.90.39.00	Outros Serviços de Terceiros (Pessoa Jurídica)				306.471,98	
3.3.90.39.05	serviços técnicos profissionais				3.200,00	
3.3.90.39.43	serviços de energia elétrica				264.125,66	
3.3.90.39.81	serviços bancários				259,00	
3.3.90.39.99	outros serviços de terceiros – pessoa jurídica				38.887,32	
3.3.90.92.00	Despesas de Exercícios Anteriores				25.422,72	
3.3.90.92.39	outros serviços de terceiros – pessoa jurídica				25.422,72	
4.4.90.00.00	Aplicações Diretas	74.600,00	0,00	74.600,00	0,00	74.600,00
09001.17	Saneamento	885.000,00	0,00	885.000,00	861.009,22	23.990,78
09001.17.452	Serviços Urbanos	775.000,00	0,00	775.000,00	773.789,22	1.210,78
09001.17.452.02.000038	Gestão das Ações de Limpeza Urbana e Destino Final do Lixo	775.000,00	0,00	775.000,00	773.789,22	1.210,78
3.3.90.00.00	Aplicações Diretas	775.000,00	0,00	775.000,00	773.789,22	1.210,78
3.3.90.39.00	Outros Serviços de Terceiros (Pessoa Jurídica)				773.789,22	
3.3.90.39.28	coleta de lixo e demais resíduos				773.789,22	
09001.17.512	Saneamento Básico Urbano	110.000,00	0,00	110.000,00	87.220,00	22.780,00
09001.17.512.02.000037	Gestão das Políticas, Ações e Parcerias de Saneamento Básico	110.000,00	0,00	110.000,00	87.220,00	22.780,00
3.3.90.00.00	Aplicações Diretas	110.000,00	0,00	110.000,00	87.220,00	22.780,00

Comparativo da Despesa Autorizada com a Realizada - Anexo 11

Município de SEARA

Competência: 2013

Código	Títulos	Autorizada R\$			Despesa Realizada	Diferenças
		Créd. Orçam. e Suplemen.	Créd. Esp. e Extraord.	Total		
3.3.90.39.00	Outros Serviços de Terceiros (Pessoa Jurídica)				87.220,00	
3.3.90.39.05	serviços técnicos profissionais				87.220,00	
4.4.90.00.00	Aplicações Diretas	0,00	0,00	0,00	0,00	0,00
10002	Departamento de Emprego e Renda	35.000,00	0,00	35.000,00	19.498,97	15.501,03
10002.11	Trabalho	35.000,00	0,00	35.000,00	19.498,97	15.501,03
10002.11.122	Administração Geral	35.000,00	0,00	35.000,00	19.498,97	15.501,03
10002.11.122.01.000044	Infraestrutura, Espaços Físicos e Equipamentos para Geração de Emprego e Renda	0,00	0,00	0,00	0,00	0,00
4.4.90.00.00	Aplicações Diretas	0,00	0,00	0,00	0,00	0,00
10002.11.122.02.000066	Gestão das Políticas, Ações e Parcerias de Geração de Emprego e Renda	35.000,00	0,00	35.000,00	19.498,97	15.501,03
3.3.50.00.00	Transferências a Instituições Privadas sem Fins Lucrativos	10.000,00	0,00	10.000,00	0,00	10.000,00
3.3.90.00.00	Aplicações Diretas	25.000,00	0,00	25.000,00	19.498,97	5.501,03
3.3.90.36.00	Outros Serviços de Terceiros (Pessoa Física)				10.214,24	
3.3.90.36.15	locação de imóveis				10.214,24	
3.3.90.39.00	Outros Serviços de Terceiros (Pessoa Jurídica)				9.284,73	
3.3.90.39.10	locação de imóveis				8.400,00	
3.3.90.39.44	serviços de água e esgoto				884,73	
10004	Fundo Municipal da Infância e Adolescência	105.000,00	0,00	105.000,00	5.496,25	99.503,75
10004.08	Assistência Social	105.000,00	0,00	105.000,00	5.496,25	99.503,75
10004.08.243	Assistência à Criança e ao Adolescente	105.000,00	0,00	105.000,00	5.496,25	99.503,75
10004.08.243.02.000044	Gestão das Políticas Sociais e Parcerias da Infância e da Adolescência	85.000,00	0,00	85.000,00	3.556,75	81.443,25
3.3.90.00.00	Aplicações Diretas	65.000,00	0,00	65.000,00	3.556,75	61.443,25
3.3.90.31.00	Premiações Culturais, Artísticas, Científicas, Desportivas e Outras				1.800,00	
3.3.90.31.99	outras premiações				1.800,00	
3.3.90.32.00	Material, Bens ou Serviço para Distribuição Gratuita				659,75	
3.3.90.32.99	outros materiais de distribuição gratuita				659,75	
3.3.90.39.00	Outros Serviços de Terceiros (Pessoa Jurídica)				600,00	
3.3.90.39.48	serviços de seleção e treinamento				600,00	

Comparativo da Despesa Autorizada com a Realizada - Anexo 11

Município de SEARA

Competência: 2013

Código	Títulos	Autorizada R\$			Despesa Realizada	Diferenças
		Créd. Orçam. e Suplemen.	Créd. Esp. e Extraord.	Total		
3.3.90.93.00	Indenizações e Restituições				497,00	
3.3.90.93.99	diversas indenizações e restituições				497,00	
4.4.90.00.00	Aplicações Diretas	20.000,00	0,00	20.000,00	0,00	20.000,00
10004.08.243.02.000047	Gestão das Ações do Conselho dos Direitos das Crianças e dos Adolescentes	20.000,00	0,00	20.000,00	1.939,50	18.060,50
3.3.90.00.00	Aplicações Diretas	20.000,00	0,00	20.000,00	1.939,50	18.060,50
3.3.90.30.00	Material de Consumo				540,00	
3.3.90.30.23	uniformes, tecidos e aviamentos				540,00	
3.3.90.39.00	Outros Serviços de Terceiros (Pessoa Jurídica)				1.399,50	
3.3.90.39.63	serviços gráficos e editoriais				1.399,50	
10005	Fundo de Habitação de Interesse Social	180.000,00	0,00	180.000,00	2.145,00	177.855,00
10005.16	Habitação	180.000,00	0,00	180.000,00	2.145,00	177.855,00
10005.16.122	Administração Geral	85.000,00	0,00	85.000,00	0,00	85.000,00
10005.16.122.02.000052	Gestão das Políticas e Ações do Programa de Habitação de Interesse Social	85.000,00	0,00	85.000,00	0,00	85.000,00
3.3.50.00.00	Transferências a Instituições Privadas sem Fins Lucrativos	10.000,00	0,00	10.000,00	0,00	10.000,00
3.3.90.00.00	Aplicações Diretas	75.000,00	0,00	75.000,00	0,00	75.000,00
10005.16.481	Habitação Rural	45.000,00	0,00	45.000,00	0,00	45.000,00
10005.16.481.01.000031	Infraestrutura, Melhorias e Produção de Unidades Habitacionais de Interesse Social na Área Rural	45.000,00	0,00	45.000,00	0,00	45.000,00
3.3.90.00.00	Aplicações Diretas	20.000,00	0,00	20.000,00	0,00	20.000,00
4.4.90.00.00	Aplicações Diretas	25.000,00	0,00	25.000,00	0,00	25.000,00
10005.16.482	Habitação Urbana	50.000,00	0,00	50.000,00	2.145,00	47.855,00
10005.16.482.01.000032	Infraestrutura, Melhorias e Produção de Unidades Habitacionais de Interesse Social na Área Urbana	50.000,00	0,00	50.000,00	2.145,00	47.855,00
3.3.90.00.00	Aplicações Diretas	50.000,00	0,00	50.000,00	2.145,00	47.855,00
3.3.90.30.00	Material de Consumo				261,00	
3.3.90.30.24	material para manutenção de bens imóveis				261,00	
3.3.90.32.00	Material, Bens ou Serviço para Distribuição Gratuita				784,00	
3.3.90.32.99	outros materiais de distribuição gratuita				784,00	
3.3.90.39.00	Outros Serviços de Terceiros (Pessoa Jurídica)				1.100,00	

Comparativo da Despesa Autorizada com a Realizada - Anexo 11

Município de SEARA

Competência: 2013

Código	Títulos	Autorizada R\$			Despesa Realizada	Diferenças
		Créd. Orçam. e Suplemen.	Créd. Esp. e Extraord.	Total		
3.3.90.39.16	manutenção e conservação de bens imóveis				1.100,00	
4.4.90.00.00	Aplicações Diretas	0,00	0,00	0,00	0,00	0,00
10006	Fundo Municipal de Assistência Social	1.956.719,95	16.000,00	1.972.719,95	1.532.682,73	440.037,22
10006.08	Assistência Social	1.956.719,95	16.000,00	1.972.719,95	1.532.682,73	440.037,22
10006.08.241	Assistência ao Idoso	170.000,00	0,00	170.000,00	161.651,04	8.348,96
10006.08.241.01.000029	Infraestrutura, Reformas e Ampliação de Prédios e Espaços para a MELHOR IDADE	170.000,00	0,00	170.000,00	161.651,04	8.348,96
3.3.90.00.00	Aplicações Diretas	8.000,00	0,00	8.000,00	1.890,00	6.110,00
3.3.90.30.00	Material de Consumo				1.373,00	
3.3.90.30.24	material para manutenção de bens imóveis				853,00	
3.3.90.30.44	material de sinalização visual e afins				520,00	
3.3.90.39.00	Outros Serviços de Terceiros (Pessoa Jurídica)				517,00	
3.3.90.39.16	manutenção e conservação de bens imóveis				517,00	
4.4.90.00.00	Aplicações Diretas	162.000,00	0,00	162.000,00	159.761,04	2.238,96
4.4.90.51.00	Obras e Instalações				159.761,04	
4.4.90.51.98	obras contratadas				159.761,04	
10006.08.243	Assistência à Criança e ao Adolescente	402.583,51	0,00	402.583,51	254.103,21	148.480,30
10006.08.243.02.000045	Gestão das Ações de Proteção Social Especial de Alta Complexidade	217.583,51	0,00	217.583,51	87.346,51	130.237,00
3.3.90.00.00	Aplicações Diretas	150.462,45	0,00	150.462,45	74.565,51	75.896,94
3.3.90.30.00	Material de Consumo				20.439,14	
3.3.90.30.04	gás engarrafado				256,27	
3.3.90.30.07	gêneros de alimentação				9.649,07	
3.3.90.30.11	material químico				0,00	
3.3.90.30.14	material educativo e esportivo				3.398,00	
3.3.90.30.16	material de expediente				806,08	
3.3.90.30.17	material de processamento de dados				311,48	
3.3.90.30.20	material de cama, mesa e banho				1.940,57	
3.3.90.30.22	material de limpeza e produção de higienização				1.014,74	

Comparativo da Despesa Autorizada com a Realizada - Anexo 11

Município de SEARA

Competência: 2013

Código	Títulos	Autorizada R\$			Despesa Realizada	Diferenças
		Créd. Orçam. e Suplemen.	Créd. Esp. e Extraord.	Total		
3.3.90.30.23	uniformes, tecidos e aviamentos				583,15	
3.3.90.30.25	material para manutenção de bens móveis				1.029,00	
3.3.90.30.26	material elétrico e eletrônico				123,81	
3.3.90.30.29	material para áudio, vídeo e foto				696,90	
3.3.90.30.30	material para comunicações				125,91	
3.3.90.30.46	material bibliográfico não imobilizável				454,10	
3.3.90.30.99	outros materiais de consumo				50,06	
3.3.90.32.00	Material, Bens ou Serviço para Distribuição Gratuita				509,80	
3.3.90.32.99	outros materiais de distribuição gratuita				509,80	
3.3.90.36.00	Outros Serviços de Terceiros (Pessoa Física)				0,00	
3.3.90.36.99	outros serviços de terceiros – pessoa física				0,00	
3.3.90.39.00	Outros Serviços de Terceiros (Pessoa Jurídica)				53.616,57	
3.3.90.39.20	manutenção e conservação de bens móveis de outras naturezas				40,00	
3.3.90.39.43	serviços de energia elétrica				1.371,47	
3.3.90.39.59	serviços de áudio, vídeo e foto				300,00	
3.3.90.39.99	outros serviços de terceiros – pessoa jurídica				51.905,10	
4.4.90.00.00	Aplicações Diretas	67.121,06	0,00	67.121,06	12.781,00	54.340,06
4.4.90.52.00	Equipamentos e Material Permanente				12.781,00	
4.4.90.52.12	aparelhos e utensílios domésticos				2.575,00	
4.4.90.52.33	equipamentos para áudio, vídeo e foto				2.615,00	
4.4.90.52.35	equipamentos de processamento de dados				4.260,00	
4.4.90.52.42	mobiliário em geral				3.331,00	
10006.08.243.02.000046	Gestão das Políticas e Ações do Conselho Tutelar	185.000,00	0,00	185.000,00	166.756,70	18.243,30
3.3.90.00.00	Aplicações Diretas	185.000,00	0,00	185.000,00	166.756,70	18.243,30
3.3.90.30.00	Material de Consumo				5.477,49	
3.3.90.30.01	combustíveis e lubrificantes automotivos				2.060,88	
3.3.90.30.07	gêneros de alimentação				27,60	

Comparativo da Despesa Autorizada com a Realizada - Anexo 11

Município de SEARA

Competência: 2013

Código	Títulos	Autorizada R\$			Despesa Realizada	Diferenças
		Créd. Orçam. e Suplemen.	Créd. Esp. e Extraord.	Total		
3.3.90.30.16	material de expediente				147,00	
3.3.90.30.17	material de processamento de dados				375,00	
3.3.90.30.23	uniformes, tecidos e aviamentos				260,00	
3.3.90.30.26	material elétrico e eletrônico				209,80	
3.3.90.30.30	material para comunicações				99,00	
3.3.90.30.39	material para manutenção de veículos				2.298,21	
3.3.90.30.44	material de sinalização visual e afins				0,00	
3.3.90.36.00	Outros Serviços de Terceiros (Pessoa Física)				127.466,53	
3.3.90.36.45	jetons a conselheiros				127.466,53	
3.3.90.39.00	Outros Serviços de Terceiros (Pessoa Jurídica)				4.435,13	
3.3.90.39.15	limpeza de veículos				229,00	
3.3.90.39.19	manutenção e conservação de veículos				670,00	
3.3.90.39.57	serviços de processamento de dados				445,00	
3.3.90.39.63	serviços gráficos e editoriais				1.440,00	
3.3.90.39.69	seguros em geral				1.594,07	
3.3.90.39.99	outros serviços de terceiros – pessoa jurídica				57,06	
3.3.90.47.00	Obrigações Tributárias e Contributivas				29.377,55	
3.3.90.47.18	contribuição previdenciária sobre serviços de terceiros - PF				29.377,55	
10006.08.244	Assistência Comunitária	1.384.136,44	16.000,00	1.400.136,44	1.116.928,48	283.207,96
10006.08.244.01.000024	Infraestrutura, Reformas e Ampliação de Espaços para a Assistência Social Básica	40.000,00	0,00	40.000,00	0,00	40.000,00
3.3.90.00.00	Aplicações Diretas	10.000,00	0,00	10.000,00	0,00	10.000,00
4.4.90.00.00	Aplicações Diretas	30.000,00	0,00	30.000,00	0,00	30.000,00
10006.08.244.01.000025	Equipamentos Mat.Permanente e Veículo p/Modern.da Assistência Social Básica	30.000,00	0,00	30.000,00	4.709,50	25.290,50
4.4.90.00.00	Aplicações Diretas	30.000,00	0,00	30.000,00	4.709,50	25.290,50
4.4.90.52.00	Equipamentos e Material Permanente				4.709,50	
4.4.90.52.08	aparelhos, equipamentos, utensílios médico-odontológico, laboratorial e hospitalar				1.530,00	
4.4.90.52.34	máquinas, utensílios e equipamentos diversos				329,50	

Comparativo da Despesa Autorizada com a Realizada - Anexo 11

Município de SEARA

Competência: 2013

Código	Títulos	Autorizada R\$			Despesa Realizada	Diferenças
		Créd. Orçam. e Suplemen.	Créd. Esp. e Extraord.	Total		
4.4.90.52.35	equipamentos de processamento de dados				2.850,00	
10006.08.244.01.000027	Infraestrutura, Reformas e Ampliação de Prédios e Espaços para o PETI	30.000,00	0,00	30.000,00	0,00	30.000,00
3.3.90.00.00	Aplicações Diretas	10.000,00	0,00	10.000,00	0,00	10.000,00
4.4.90.00.00	Aplicações Diretas	20.000,00	0,00	20.000,00	0,00	20.000,00
10006.08.244.02.000042	Gestão Políticas de Proteção Social Básica e Especial de Média Complexidade	1.176.540,81	16.000,00	1.192.540,81	1.028.352,71	164.188,10
3.1.90.00.00	Aplicações Diretas	737.000,00	0,00	737.000,00	701.352,72	35.647,28
3.1.90.04.00	Contratação por Tempo Determinado				158.617,09	
3.1.90.04.04	obrigações patronais				34.248,53	
3.1.90.04.99	outros serviços temporários				124.368,56	
3.1.90.11.00	Vencimentos e Vantagens Fixas (Pessoal Civil)				440.051,90	
3.1.90.11.01	vencimentos e salários				368.591,89	
3.1.90.11.33	gratificação por exercício de funções				11.106,50	
3.1.90.11.37	gratificação por tempo de serviço				11.718,13	
3.1.90.11.42	férias indenizadas				3.286,49	
3.1.90.11.43	13º salário				35.287,87	
3.1.90.11.45	férias - abono constitucional				6.758,02	
3.1.90.11.99	outras despesas fixas - pessoal civil				3.303,00	
3.1.90.13.00	Obrigações Patronais				92.618,60	
3.1.90.13.02	contribuições previdenciárias – INSS				92.618,60	
3.1.90.16.00	Outras Despesas Variáveis (Pessoal Civil)				10.065,13	
3.1.90.16.44	serviços extraordinários				2.943,55	
3.1.90.16.99	outras despesas variáveis – pessoal civil				7.121,58	
3.3.90.00.00	Aplicações Diretas	435.540,81	0,00	435.540,81	310.999,99	124.540,82
3.3.90.14.00	Diárias Civil				1.964,40	
3.3.90.14.14	diárias no país – civil				1.964,40	
3.3.90.30.00	Material de Consumo				92.913,50	
3.3.90.30.01	combustíveis e lubrificantes automotivos				7.468,64	

Comparativo da Despesa Autorizada com a Realizada - Anexo 11

Município de SEARA

Competência: 2013

Código	Títulos	Autorizada R\$			Despesa Realizada	Diferenças
		Créd. Orçam. e Suplemen.	Créd. Esp. e Extraord.	Total		
3.3.90.30.04	gás engarrafado				512,18	
3.3.90.30.07	gêneros de alimentação				45.194,34	
3.3.90.30.14	material educativo e esportivo				45,00	
3.3.90.30.15	material para festividades e homenagens				404,50	
3.3.90.30.16	material de expediente				5.222,59	
3.3.90.30.17	material de processamento de dados				2.638,90	
3.3.90.30.19	material de acondicionamento e embalagem				227,40	
3.3.90.30.21	material de copa e cozinha				3.533,78	
3.3.90.30.22	material de limpeza e produção de higienização				4.164,87	
3.3.90.30.23	uniformes, tecidos e aviamentos				11.906,72	
3.3.90.30.24	material para manutenção de bens imóveis				532,00	
3.3.90.30.25	material para manutenção de bens móveis				368,00	
3.3.90.30.26	material elétrico e eletrônico				310,24	
3.3.90.30.28	material de proteção e segurança				449,65	
3.3.90.30.30	material para comunicações				65,70	
3.3.90.30.39	material para manutenção de veículos				3.463,70	
3.3.90.30.46	material bibliográfico não imobilizável				345,00	
3.3.90.30.99	outros materiais de consumo				6.060,29	
3.3.90.32.00	Material, Bens ou Serviço para Distribuição Gratuita				1.297,58	
3.3.90.32.03	gêneros alimentícios				499,68	
3.3.90.32.99	outros materiais de distribuição gratuita				797,90	
3.3.90.33.00	Passagens e Despesas com Locomoção				1.799,80	
3.3.90.33.01	passagens para o país				1.799,80	
3.3.90.36.00	Outros Serviços de Terceiros (Pessoa Física)				16.979,96	
3.3.90.36.15	locação de imóveis				11.179,96	
3.3.90.36.25	serviços de limpeza e conservação				3.150,00	
3.3.90.36.99	outros serviços de terceiros – pessoa física				2.650,00	

Comparativo da Despesa Autorizada com a Realizada - Anexo 11

Município de SEARA

Competência: 2013

Código	Títulos	Autorizada R\$			Despesa Realizada	Diferenças
		Créd. Orçam. e Suplemen.	Créd. Esp. e Extraord.	Total		
3.3.90.39.00	Outros Serviços de Terceiros (Pessoa Jurídica)				191.959,70	
3.3.90.39.01	assinatura de periódicos e anuidades				130,00	
3.3.90.39.05	serviços técnicos profissionais				8.320,00	
3.3.90.39.10	locação de imóveis				7.091,51	
3.3.90.39.12	locação de máquinas e equipamentos				1.291,50	
3.3.90.39.15	limpeza de veículos				944,00	
3.3.90.39.17	manutenção e conservação de máquinas e equipamentos				700,00	
3.3.90.39.19	manutenção e conservação de veículos				2.596,00	
3.3.90.39.20	manutenção e conservação de bens móveis de outras naturezas				95,00	
3.3.90.39.23	festividades e homenagens				2.980,00	
3.3.90.39.41	fornecimento de alimentação				18.033,00	
3.3.90.39.43	serviços de energia elétrica				18.786,78	
3.3.90.39.44	serviços de água e esgoto				7.500,00	
3.3.90.39.48	serviços de seleção e treinamento				1.600,00	
3.3.90.39.57	serviços de processamento de dados				793,00	
3.3.90.39.58	serviços de telecomunicações				14.479,62	
3.3.90.39.59	serviços de áudio, vídeo e foto				452,00	
3.3.90.39.63	serviços gráficos e editoriais				2.913,10	
3.3.90.39.69	seguros em geral				1.385,75	
3.3.90.39.77	vigilância ostensiva/monitorada				7.716,00	
3.3.90.39.78	limpeza e conservação				0,00	
3.3.90.39.81	serviços bancários				22,74	
3.3.90.39.83	serviços de cópias e reprodução de documentos				380,00	
3.3.90.39.96	outros serviços de terceiros pessoa jurídica – pagamento antecipado				1.577,60	
3.3.90.39.99	outros serviços de terceiros – pessoa jurídica				91.626,89	
3.3.90.39.64	Telefonia Móvel				545,21	
3.3.90.47.00	Obrigações Tributárias e Contributivas				64,81	

Comparativo da Despesa Autorizada com a Realizada - Anexo 11

Município de SEARA

Competência: 2013

Código	Títulos	Autorizada R\$			Despesa Realizada	Diferenças
		Créd. Orçam. e Suplemen.	Créd. Esp. e Extraord.	Total		
3.3.90.47.10	taxas				64,81	
3.3.90.48.00	Outros Auxílios Financeiros a Pessoas Físicas				4.020,24	
3.3.90.48.01	auxilio financeiro a pessoas físicas				4.020,24	
4.4.50.00.00	Transferências a Instituições Privadas sem Fins Lucrativos	0,00	16.000,00	16.000,00	16.000,00	0,00
4.4.50.41.00	Contribuições				16.000,00	
4.4.50.41.02	despesa com manutenção de outras entidades de direito privado				16.000,00	
4.4.90.00.00	Aplicações Diretas	4.000,00	0,00	4.000,00	0,00	4.000,00
10006.08.244.02.000043	Gestão das Políticas e Ações de Benefícios Eventuais	107.595,63	0,00	107.595,63	83.866,27	23.729,36
3.3.90.00.00	Aplicações Diretas	107.595,63	0,00	107.595,63	83.866,27	23.729,36
3.3.90.30.00	Material de Consumo				1.143,91	
3.3.90.30.07	gêneros de alimentação				1.143,91	
3.3.90.32.00	Material, Bens ou Serviço para Distribuição Gratuita				15.724,08	
3.3.90.32.03	gêneros alimentícios				14.136,72	
3.3.90.32.99	outros materiais de distribuição gratuita				1.587,36	
3.3.90.36.00	Outros Serviços de Terceiros (Pessoa Física)				10.693,13	
3.3.90.36.15	locação de imóveis				10.693,13	
3.3.90.39.00	Outros Serviços de Terceiros (Pessoa Jurídica)				13.811,23	
3.3.90.39.10	locação de imóveis				13.811,23	
3.3.90.39.59	serviços de áudio, vídeo e foto				0,00	
3.3.90.48.00	Outros Auxílios Financeiros a Pessoas Físicas				42.493,92	
3.3.90.48.01	auxilio financeiro a pessoas físicas				42.493,92	
17001	Departamento de Ind.,Com.,Serviço, Emprego e Renda	0,00	329.860,54	329.860,54	89.973,57	239.886,97
17001.23	Comércio e Serviços	0,00	329.860,54	329.860,54	89.973,57	239.886,97
17001.23.691	Promoção Comercial	0,00	329.860,54	329.860,54	89.973,57	239.886,97
17001.23.691.01.000046	Infraestrutura, e Construção de Espaços Físicos para o Desenvolvimento Econômico	0,00	174.000,00	174.000,00	510,00	173.490,00
3.3.90.00.00	Aplicações Diretas	0,00	124.000,00	124.000,00	0,00	124.000,00
4.4.90.00.00	Aplicações Diretas	0,00	50.000,00	50.000,00	510,00	49.490,00

Comparativo da Despesa Autorizada com a Realizada - Anexo 11

Município de SEARA

Competência: 2013

Código	Títulos	Autorizada R\$			Despesa Realizada	Diferenças
		Créd. Orçam. e Suplemen.	Créd. Esp. e Extraord.	Total		
4.4.90.52.00	Equipamentos e Material Permanente				510,00	
4.4.90.52.42	mobiliário em geral				510,00	
17001.23.691.02.000084	Políticas de Apoio as Ações e Parcerias do Desenvolvimento Econômico	0,00	155.860,54	155.860,54	89.463,57	66.396,97
3.1.90.00.00	Aplicações Diretas	0,00	90.667,44	90.667,44	39.009,63	51.657,81
3.1.90.11.00	Vencimentos e Vantagens Fixas (Pessoal Civil)				31.540,32	
3.1.90.11.01	vencimentos e salários				29.070,72	
3.1.90.11.43	13º salário				2.469,60	
3.1.90.13.00	Obrigações Patronais				7.269,31	
3.1.90.13.02	contribuições previdenciárias – INSS				7.269,31	
3.1.90.16.00	Outras Despesas Variáveis (Pessoal Civil)				200,00	
3.1.90.16.99	outras despesas variáveis – pessoal civil				200,00	
3.3.90.00.00	Aplicações Diretas	0,00	65.193,10	65.193,10	50.453,94	14.739,16
3.3.90.14.00	Diárias Civil				211,60	
3.3.90.14.14	diárias no país – civil				211,60	
3.3.90.30.00	Material de Consumo				16.458,86	
3.3.90.30.07	gêneros de alimentação				308,90	
3.3.90.30.16	material de expediente				18,00	
3.3.90.30.17	material de processamento de dados				50,00	
3.3.90.30.23	uniformes, tecidos e aviamentos				79,75	
3.3.90.30.26	material elétrico e eletrônico				10.381,74	
3.3.90.30.42	ferramentas				49,20	
3.3.90.30.99	outros materiais de consumo				5.571,27	
3.3.90.32.00	Material, Bens ou Serviço para Distribuição Gratuita				720,00	
3.3.90.32.99	outros materiais de distribuição gratuita				720,00	
3.3.90.36.00	Outros Serviços de Terceiros (Pessoa Física)				1.920,00	
3.3.90.36.15	locação de imóveis				900,00	
3.3.90.36.28	serviços de seleção e treinamento				0,00	

Comparativo da Despesa Autorizada com a Realizada - Anexo 11

Município de SEARA

Competência: 2013

Código	Títulos	Autorizada R\$			Despesa Realizada	Diferenças
		Créd. Orçam. e Suplemen.	Créd. Esp. e Extraord.	Total		
3.3.90.36.99	outros serviços de terceiros – pessoa física				1.020,00	
3.3.90.39.00	Outros Serviços de Terceiros (Pessoa Jurídica)				31.143,48	
3.3.90.39.05	serviços técnicos profissionais				4.592,82	
3.3.90.39.10	locação de imóveis				1.600,00	
3.3.90.39.12	locação de máquinas e equipamentos				3.824,72	
3.3.90.39.23	festividades e homenagens				10.389,14	
3.3.90.39.41	fornecimento de alimentação				1.150,00	
3.3.90.39.43	serviços de energia elétrica				171,80	
3.3.90.39.57	serviços de processamento de dados				55,00	
3.3.90.39.59	serviços de áudio, vídeo e foto				1.800,00	
3.3.90.39.99	outros serviços de terceiros – pessoa jurídica				7.560,00	
17002	Departamento de Turismo e Eventos	0,00	83.467,47	83.467,47	45.465,16	38.002,31
17002.23	Comércio e Serviços	0,00	83.467,47	83.467,47	45.465,16	38.002,31
17002.23.695	Turismo	0,00	83.467,47	83.467,47	45.465,16	38.002,31
17002.23.695.01.000047	Infraestrutura, Espaços Físicos e Equipamentos para o Turismo Municipal	0,00	30.000,00	30.000,00	0,00	30.000,00
4.4.90.00.00	Aplicações Diretas	0,00	30.000,00	30.000,00	0,00	30.000,00
17002.23.695.02.000085	Gestão das Políticas, Ações e Parcerias pa Desenvolvimento do Turismo e Eventos	0,00	53.467,47	53.467,47	45.465,16	8.002,31
3.3.50.00.00	Transferências a Instituições Privadas sem Fins Lucrativos	0,00	10.000,00	10.000,00	5.000,00	5.000,00
3.3.50.41.00	Contribuições				5.000,00	
3.3.50.41.02	despesa com manutenção de outras entidades de direito privado				5.000,00	
3.3.90.00.00	Aplicações Diretas	0,00	43.467,47	43.467,47	40.465,16	3.002,31
3.3.90.30.00	Material de Consumo				14.811,58	
3.3.90.30.07	gêneros de alimentação				37,50	
3.3.90.30.23	uniformes, tecidos e aviamentos				600,00	
3.3.90.30.26	material elétrico e eletrônico				14.159,08	
3.3.90.30.28	material de proteção e segurança				15,00	
3.3.90.31.00	Premiações Culturais, Artísticas, Científicas, Desportivas e Outras				2.666,00	

Comparativo da Despesa Autorizada com a Realizada - Anexo 11

Município de SEARA

Competência: 2013

Código	Títulos	Autorizada R\$			Despesa Realizada	Diferenças
		Créd. Orçam. e Suplemen.	Créd. Esp. e Extraord.	Total		
3.3.90.31.04	premiações desportivas				2.666,00	
3.3.90.32.00	Material, Bens ou Serviço para Distribuição Gratuita				1.100,00	
3.3.90.32.99	outros materiais de distribuição gratuita				1.100,00	
3.3.90.39.00	Outros Serviços de Terceiros (Pessoa Jurídica)				21.872,58	
3.3.90.39.05	serviços técnicos profissionais				5.345,23	
3.3.90.39.12	locação de máquinas e equipamentos				950,00	
3.3.90.39.41	fornecimento de alimentação				829,40	
3.3.90.39.63	serviços gráficos e editoriais				1.172,00	
3.3.90.39.88	serviços de publicidade e propaganda				3.495,95	
3.3.90.39.99	outros serviços de terceiros – pessoa jurídica				10.080,00	
3.3.90.47.00	Obrigações Tributárias e Contributivas				15,00	
3.3.90.47.10	taxas				15,00	
	Total da Unidade Gestora	31.131.282,87	429.328,01	31.560.610,88	26.682.677,45	4.877.933,43

Unidade Gestora: Fundação Cultural de Seara

Código	Títulos	Autorizada R\$			Despesa Realizada	Diferenças
		Créd. Orçam. e Suplemen.	Créd. Esp. e Extraord.	Total		
11001	Fundação Cultural	788.000,00	0,00	788.000,00	722.391,52	65.608,48
11001.13	Cultura	788.000,00	0,00	788.000,00	722.391,52	65.608,48
11001.13.392	Difusão Cultural	788.000,00	0,00	788.000,00	722.391,52	65.608,48
11001.13.392.01.000040	Infraestrutura, Reformas e Ampliação de Prédios e Espaços para a Cultura e Pres.Patrim.Histórico	4.000,00	0,00	4.000,00	536,45	3.463,55
3.3.90.00.00	Aplicações Diretas	4.000,00	0,00	4.000,00	536,45	3.463,55
3.3.90.30.00	Material de Consumo				536,45	
3.3.90.30.24	material para manutenção de bens imóveis				218,45	
3.3.90.30.99	outros materiais de consumo				318,00	
4.4.90.00.00	Aplicações Diretas	0,00	0,00	0,00	0,00	0,00
11001.13.392.01.000041	Equipamentos, Material Permanente e Veículos para Modernização das Ações da Cultura	3.000,00	0,00	3.000,00	0,00	3.000,00

Comparativo da Despesa Autorizada com a Realizada - Anexo 11

Município de SEARA

Competência: 2013

Código	Títulos	Autorizada R\$			Despesa Realizada	Diferenças
		Créd. Orçam. e Suplemen.	Créd. Esp. e Extraord.	Total		
4.4.90.00.00	Aplicações Diretas	3.000,00	0,00	3.000,00	0,00	3.000,00
11001.13.392.02.000062	Gestão das Políticas e Ações do Desenvolvimento Cultural e Artístico	756.000,00	0,00	756.000,00	701.355,07	54.644,93
3.1.90.00.00	Aplicações Diretas	576.000,00	0,00	576.000,00	558.111,75	17.888,25
3.1.90.04.00	Contratação por Tempo Determinado				371.793,45	
3.1.90.04.04	obrigações patronais				70.963,02	
3.1.90.04.99	outros serviços temporários				300.830,43	
3.1.90.11.00	Vencimentos e Vantagens Fixas (Pessoal Civil)				159.921,79	
3.1.90.11.01	vencimentos e salários				124.574,90	
3.1.90.11.33	gratificação por exercício de funções				5.315,10	
3.1.90.11.37	gratificação por tempo de serviço				8.351,56	
3.1.90.11.43	13º salário				12.491,94	
3.1.90.11.45	férias - abono constitucional				3.716,00	
3.1.90.11.99	outras despesas fixas - pessoal civil				5.472,29	
3.1.90.13.00	Obrigações Patronais				22.437,11	
3.1.90.13.02	contribuições previdenciárias – INSS				22.437,11	
3.1.90.16.00	Outras Despesas Variáveis (Pessoal Civil)				3.959,40	
3.1.90.16.99	outras despesas variáveis – pessoal civil				3.959,40	
3.3.90.00.00	Aplicações Diretas	180.000,00	0,00	180.000,00	143.243,32	36.756,68
3.3.90.30.00	Material de Consumo				13.186,66	
3.3.90.30.01	combustíveis e lubrificantes automotivos				2.670,41	
3.3.90.30.04	gás engarrafado				32,09	
3.3.90.30.07	gêneros de alimentação				1.883,02	
3.3.90.30.16	material de expediente				23,40	
3.3.90.30.17	material de processamento de dados				39,00	
3.3.90.30.22	material de limpeza e produção de higienização				162,44	
3.3.90.30.23	uniformes, tecidos e aviamentos				258,83	
3.3.90.30.24	material para manutenção de bens imóveis				207,00	

Comparativo da Despesa Autorizada com a Realizada - Anexo 11

Município de SEARA

Competência: 2013

Código	Títulos	Autorizada R\$			Despesa Realizada	Diferenças
		Créd. Orçam. e Suplemen.	Créd. Esp. e Extraord.	Total		
3.3.90.30.25	material para manutenção de bens móveis				218,00	
3.3.90.30.26	material elétrico e eletrônico				1.001,67	
3.3.90.30.28	material de proteção e segurança				150,00	
3.3.90.30.30	material para comunicações				40,00	
3.3.90.30.31	sementes, mudas de plantas e insumos				80,00	
3.3.90.30.39	material para manutenção de veículos				1.753,20	
3.3.90.30.99	outros materiais de consumo				4.667,60	
3.3.90.31.00	Premiações Culturais, Artísticas, Científicas, Desportivas e Outras				1.699,00	
3.3.90.31.01	premiações culturais				810,00	
3.3.90.31.99	outras premiações				889,00	
3.3.90.32.00	Material, Bens ou Serviço para Distribuição Gratuita				34,40	
3.3.90.32.03	gêneros alimentícios				34,40	
3.3.90.35.00	Serviços de Consultoria				1.500,00	
3.3.90.35.01	assessoria e consultoria técnica ou jurídica				1.500,00	
3.3.90.36.00	Outros Serviços de Terceiros (Pessoa Física)				36.825,00	
3.3.90.36.15	locação de imóveis				26.220,00	
3.3.90.36.99	outros serviços de terceiros – pessoa física				10.605,00	
3.3.90.39.00	Outros Serviços de Terceiros (Pessoa Jurídica)				82.449,26	
3.3.90.39.01	assinatura de periódicos e anuidades				90,00	
3.3.90.39.08	manutenção de software				171,00	
3.3.90.39.10	locação de imóveis				8.834,00	
3.3.90.39.11	locação de softwares				6.542,34	
3.3.90.39.12	locação de máquinas e equipamentos				1.000,00	
3.3.90.39.15	limpeza de veículos				23,00	
3.3.90.39.16	manutenção e conservação de bens imóveis				86,00	
3.3.90.39.19	manutenção e conservação de veículos				615,00	
3.3.90.39.23	festividades e homenagens				6.200,00	

Comparativo da Despesa Autorizada com a Realizada - Anexo 11

Município de SEARA

Competência: 2013

Código	Títulos	Autorizada R\$			Despesa Realizada	Diferenças
		Créd. Orçam. e Suplemen.	Créd. Esp. e Extraord.	Total		
3.3.90.39.41	fornecimento de alimentação				650,00	
3.3.90.39.43	serviços de energia elétrica				7.730,58	
3.3.90.39.44	serviços de água e esgoto				916,68	
3.3.90.39.48	serviços de seleção e treinamento				150,00	
3.3.90.39.57	serviços de processamento de dados				457,00	
3.3.90.39.58	serviços de telecomunicações				5.594,09	
3.3.90.39.59	serviços de áudio, vídeo e foto				500,00	
3.3.90.39.63	serviços gráficos e editoriais				2.588,50	
3.3.90.39.69	seguros em geral				105,25	
3.3.90.39.77	vigilância ostensiva/monitorada				8.538,16	
3.3.90.39.81	serviços bancários				282,00	
3.3.90.39.96	outros serviços de terceiros pessoa jurídica – pagamento antecipado				3.501,71	
3.3.90.39.97	despesas de teleprocessamento				605,00	
3.3.90.39.99	outros serviços de terceiros – pessoa jurídica				27.268,95	
3.3.90.47.00	Obrigações Tributárias e Contributivas				2.571,00	
3.3.90.47.18	contribuição previdenciária sobre serviços de terceiros - PF				2.071,00	
3.3.90.47.99	outras obrigações tributárias e contributivas				500,00	
3.3.90.93.00	Indenizações e Restituições				4.978,00	
3.3.90.93.99	diversas indenizações e restituições				4.978,00	
11001.13.392.02.000063	Ações de Parcerias para Atividades do Desenvolvimento Cultural e Artístico	25.000,00	0,00	25.000,00	20.500,00	4.500,00
3.3.50.00.00	Transferências a Instituições Privadas sem Fins Lucrativos	25.000,00	0,00	25.000,00	20.500,00	4.500,00
3.3.50.41.00	Contribuições				20.500,00	
3.3.50.41.02	despesa com manutenção de outras entidades de direito privado				20.500,00	
	Total da Unidade Gestora	788.000,00	0,00	788.000,00	722.391,52	65.608,48

Unidade Gestora: Fundação Municipal de Esportes de Seara

Código	Títulos	Autorizada R\$			Despesa Realizada	Diferenças
		Créd. Orçam. e Suplemen.	Créd. Esp. e Extraord.	Total		

Comparativo da Despesa Autorizada com a Realizada - Anexo 11

Município de SEARA

Competência: 2013

Código	Títulos	Autorizada R\$			Despesa Realizada	Diferenças
		Créd. Orçam. e Suplemen.	Créd. Esp. e Extraord.	Total		
12001	Fundação Municipal de Esporte	1.280.000,00	0,00	1.280.000,00	1.089.575,17	190.424,83
12001.27	Desporto e Lazer	1.280.000,00	0,00	1.280.000,00	1.089.575,17	190.424,83
12001.27.812	Desporto Comunitário	1.280.000,00	0,00	1.280.000,00	1.089.575,17	190.424,83
12001.27.812.01.000042	Infraestrutura, Reformas e Equip.para Prédios e Espaços para o Desporto, Recreação e Lazer Comunit	30.000,00	0,00	30.000,00	8.844,50	21.155,50
3.3.90.00.00	Aplicações Diretas	15.000,00	0,00	15.000,00	8.844,50	6.155,50
3.3.90.30.00	Material de Consumo				6.766,50	
3.3.90.30.24	material para manutenção de bens imóveis				3.120,60	
3.3.90.30.26	material elétrico e eletrônico				3.645,90	
3.3.90.39.00	Outros Serviços de Terceiros (Pessoa Jurídica)				2.078,00	
3.3.90.39.16	manutenção e conservação de bens imóveis				2.078,00	
4.4.90.00.00	Aplicações Diretas	15.000,00	0,00	15.000,00	0,00	15.000,00
12001.27.812.01.000043	Equipamentos, Material Permanente e Veículos para Modernização do Desporto, Rec. e Lazer Comunitário	5.000,00	0,00	5.000,00	499,00	4.501,00
4.4.90.00.00	Aplicações Diretas	5.000,00	0,00	5.000,00	499,00	4.501,00
4.4.90.52.00	Equipamentos e Material Permanente				499,00	
4.4.90.52.12	aparelhos e utensílios domésticos				499,00	
12001.27.812.02.000064	Gestão das Políticas e Ações do Desporto, Recreação e Lazer Comunitário	765.000,00	0,00	765.000,00	705.647,48	59.352,52
3.1.90.00.00	Aplicações Diretas	415.000,00	0,00	415.000,00	395.164,21	19.835,79
3.1.90.04.00	Contratação por Tempo Determinado				110.419,50	
3.1.90.04.04	obrigações patronais				18.369,68	
3.1.90.04.99	outros serviços temporários				92.049,82	
3.1.90.11.00	Vencimentos e Vantagens Fixas (Pessoal Civil)				232.469,31	
3.1.90.11.01	vencimentos e salários				203.430,70	
3.1.90.11.37	gratificação por tempo de serviço				6.759,66	
3.1.90.11.42	férias indenizadas				549,11	
3.1.90.11.43	13º salário				18.520,43	
3.1.90.11.45	férias - abono constitucional				3.209,41	
3.1.90.13.00	Obrigações Patronais				49.063,64	

Comparativo da Despesa Autorizada com a Realizada - Anexo 11

Município de SEARA

Competência: 2013

Código	Títulos	Autorizada R\$			Despesa Realizada	Diferenças
		Créd. Orçam. e Suplemen.	Créd. Esp. e Extraord.	Total		
3.1.90.13.02	contribuições previdenciárias – INSS				49.063,64	
3.1.90.16.00	Outras Despesas Variáveis (Pessoal Civil)				3.211,76	
3.1.90.16.99	outras despesas variáveis – pessoal civil				3.211,76	
3.3.90.00.00	Aplicações Diretas	350.000,00	0,00	350.000,00	310.483,27	39.516,73
3.3.90.30.00	Material de Consumo				43.781,08	
3.3.90.30.01	combustíveis e lubrificantes automotivos				12.351,24	
3.3.90.30.04	gás engarrafado				32,09	
3.3.90.30.07	gêneros de alimentação				3.851,86	
3.3.90.30.09	material farmacológico				129,90	
3.3.90.30.14	material educativo e esportivo				16.045,88	
3.3.90.30.16	material de expediente				256,00	
3.3.90.30.22	material de limpeza e produção de higienização				297,36	
3.3.90.30.23	uniformes, tecidos e aviamentos				242,00	
3.3.90.30.24	material para manutenção de bens imóveis				160,20	
3.3.90.30.25	material para manutenção de bens móveis				496,00	
3.3.90.30.26	material elétrico e eletrônico				583,68	
3.3.90.30.28	material de proteção e segurança				682,00	
3.3.90.30.39	material para manutenção de veículos				8.325,82	
3.3.90.30.96	materiais de consumo - pagamento antecipado				327,05	
3.3.90.31.00	Premiações Culturais, Artísticas, Científicas, Desportivas e Outras				9.596,72	
3.3.90.31.04	premiações desportivas				9.596,72	
3.3.90.32.00	Material, Bens ou Serviço para Distribuição Gratuita				256,33	
3.3.90.32.02	medicamentos				256,33	
3.3.90.33.00	Passagens e Despesas com Locomoção				1.388,39	
3.3.90.33.01	passagens para o país				1.388,39	
3.3.90.36.00	Outros Serviços de Terceiros (Pessoa Física)				23.316,10	
3.3.90.36.18	manutenção e conservação de equipamentos				896,10	

Comparativo da Despesa Autorizada com a Realizada - Anexo 11

Município de SEARA

Competência: 2013

Código	Títulos	Autorizada R\$			Despesa Realizada	Diferenças
		Créd. Orçam. e Suplemen.	Créd. Esp. e Extraord.	Total		
3.3.90.36.99	outros serviços de terceiros – pessoa física				22.420,00	
3.3.90.39.00	Outros Serviços de Terceiros (Pessoa Jurídica)				227.160,65	
3.3.90.39.01	assinatura de periódicos e anuidades				130,00	
3.3.90.39.10	locação de imóveis				8.300,00	
3.3.90.39.11	locação de softwares				6.542,34	
3.3.90.39.15	limpeza de veículos				372,00	
3.3.90.39.16	manutenção e conservação de bens imóveis				1.235,00	
3.3.90.39.19	manutenção e conservação de veículos				2.159,00	
3.3.90.39.41	fornecimento de alimentação				2.603,00	
3.3.90.39.43	serviços de energia elétrica				39.677,82	
3.3.90.39.44	serviços de água e esgoto				10.320,60	
3.3.90.39.57	serviços de processamento de dados				545,00	
3.3.90.39.58	serviços de telecomunicações				3.715,55	
3.3.90.39.63	serviços gráficos e editoriais				195,00	
3.3.90.39.69	seguros em geral				4.233,09	
3.3.90.39.81	serviços bancários				202,16	
3.3.90.39.88	serviços de publicidade e propaganda				14.126,83	
3.3.90.39.96	outros serviços de terceiros pessoa jurídica – pagamento antecipado				21.237,87	
3.3.90.39.99	outros serviços de terceiros – pessoa jurídica				111.565,39	
3.3.90.47.00	Obrigações Tributárias e Contributivas				4.984,00	
3.3.90.47.18	contribuição previdenciária sobre serviços de terceiros - PF				4.484,00	
3.3.90.47.99	outras obrigações tributárias e contributivas				500,00	
12001.27.812.02.000065	Ações de Parcerias para Atividades do Desenvolvimento do Desporto, Rec. e Lazer Comunitário	480.000,00	0,00	480.000,00	374.584,19	105.415,81
3.3.50.00.00	Transferências a Instituições Privadas sem Fins Lucrativos	400.000,00	0,00	400.000,00	294.584,19	105.415,81
3.3.50.41.00	Contribuições				294.584,19	
3.3.50.41.02	despesa com manutenção de outras entidades de direito privado				294.584,19	
4.4.50.00.00	Transferências a Instituições Privadas sem Fins Lucrativos	80.000,00	0,00	80.000,00	80.000,00	0,00

Comparativo da Despesa Autorizada com a Realizada - Anexo 11

Município de SEARA

Competência: 2013

Código	Títulos	Autorizada R\$			Despesa Realizada	Diferenças
		Créd. Orçam. e Suplemen.	Créd. Esp. e Extraord.	Total		
4.4.50.42.00	Auxílios				80.000,00	
4.4.50.42.01	despesas com transferência a instituições privadas sem fins lucrativos para aplicações em despesas				80.000,00	
	Total da Unidade Gestora	1.280.000,00	0,00	1.280.000,00	1.089.575,17	190.424,83

Unidade Gestora: Fundo Municipal de Saúde de Seara

Código	Títulos	Autorizada R\$			Despesa Realizada	Diferenças
		Créd. Orçam. e Suplemen.	Créd. Esp. e Extraord.	Total		
15001	Fundo Municipal de Saude	10.778.787,36	0,00	10.778.787,36	9.819.309,18	959.478,18
15001.10	Saúde	10.778.787,36	0,00	10.778.787,36	9.819.309,18	959.478,18
15001.10.301	Atenção Básica	7.804.308,31	0,00	7.804.308,31	7.157.052,29	647.256,02
15001.10.301.01.000033	Infraestrutura, Reformas e Ampliação de Prédios e Espaços para a Saúde Pública	5.000,00	0,00	5.000,00	4.472,70	527,30
3.3.90.00.00	Aplicações Diretas	5.000,00	0,00	5.000,00	4.472,70	527,30
3.3.90.30.00	Material de Consumo				1.000,70	
3.3.90.30.24	material para manutenção de bens imóveis				1.000,70	
3.3.90.36.00	Outros Serviços de Terceiros (Pessoa Física)				2.160,00	
3.3.90.36.99	outros serviços de terceiros – pessoa física				2.160,00	
3.3.90.39.00	Outros Serviços de Terceiros (Pessoa Jurídica)				1.312,00	
3.3.90.39.16	manutenção e conservação de bens imóveis				1.312,00	
4.4.90.00.00	Aplicações Diretas	0,00	0,00	0,00	0,00	0,00
15001.10.301.01.000034	Equipamentos e Material Permanente e Veículo para Modernização das Ações da Saúde Pública	200.564,16	0,00	200.564,16	131.605,53	68.958,63
4.4.90.00.00	Aplicações Diretas	200.564,16	0,00	200.564,16	131.605,53	68.958,63
4.4.90.52.00	Equipamentos e Material Permanente				131.605,53	
4.4.90.52.08	aparelhos, equipamentos, utensílios médico-odontológico, laboratorial e hospitalar				54.426,60	
4.4.90.52.12	aparelhos e utensílios domésticos				389,00	
4.4.90.52.34	máquinas, utensílios e equipamentos diversos				164,93	
4.4.90.52.35	equipamentos de processamento de dados				9.650,00	
4.4.90.52.42	mobiliário em geral				18.125,00	

Comparativo da Despesa Autorizada com a Realizada - Anexo 11

Município de SEARA

Competência: 2013

Código	Títulos	Autorizada R\$			Despesa Realizada	Diferenças
		Créd. Orçam. e Suplemen.	Créd. Esp. e Extraord.	Total		
4.4.90.52.52	veículos de tração mecânica				48.850,00	
15001.10.301.02.000053	Gestão das Políticas, Ações e Parcerias de Atenção Básica da Saúde Pública	4.743.228,80	0,00	4.743.228,80	4.373.506,26	369.722,54
3.1.71.00.00	Transferência a Consórcios Público	6.000,00	0,00	6.000,00	6.000,00	0,00
3.1.71.11.00	Vencimentos e Vantagens Fixas (Pessoal Civil)				6.000,00	
3.1.71.11.99	outras despesas fixas - pessoal civil				6.000,00	
3.1.90.00.00	Aplicações Diretas	2.610.000,00	0,00	2.610.000,00	2.480.452,04	129.547,96
3.1.90.04.00	Contratação por Tempo Determinado				455.338,30	
3.1.90.04.04	obrigações patronais				80.421,42	
3.1.90.04.99	outros serviços temporários				374.916,88	
3.1.90.11.00	Vencimentos e Vantagens Fixas (Pessoal Civil)				1.509.234,69	
3.1.90.11.01	vencimentos e salários				1.253.711,74	
3.1.90.11.33	gratificação por exercício de funções				4.013,00	
3.1.90.11.37	gratificação por tempo de serviço				70.955,62	
3.1.90.11.42	férias indenizadas				667,33	
3.1.90.11.43	13º salário				115.783,97	
3.1.90.11.44	férias - abono pecuniário				4.726,00	
3.1.90.11.45	férias - abono constitucional				40.187,11	
3.1.90.11.46	férias - pagamento antecipado				3.126,54	
3.1.90.11.99	outras despesas fixas - pessoal civil				16.063,38	
3.1.90.13.00	Obrigações Patronais				370.636,60	
3.1.90.13.02	contribuições previdenciárias – INSS				370.636,60	
3.1.90.16.00	Outras Despesas Variáveis (Pessoal Civil)				145.242,45	
3.1.90.16.44	serviços extraordinários				87.049,18	
3.1.90.16.99	outras despesas variáveis – pessoal civil				58.193,27	
3.3.50.00.00	Transferências a Instituições Privadas sem Fins Lucrativos	0,00	0,00	0,00	0,00	0,00
3.3.71.00.00	Transferência a Consórcios Público	84.000,00	0,00	84.000,00	73.061,00	10.939,00
3.3.71.39.00	Outros Serviços de Terceiros (Pessoa Jurídica)				73.061,00	

Comparativo da Despesa Autorizada com a Realizada - Anexo 11

Município de SEARA

Competência: 2013

Código	Títulos	Autorizada R\$			Despesa Realizada	Diferenças
		Créd. Orçam. e Suplemen.	Créd. Esp. e Extraord.	Total		
3.3.71.39.50	serviços médico-hospitalar, odontológico e laboratorial				73.061,00	
3.3.90.00.00	Aplicações Diretas	2.043.228,80	0,00	2.043.228,80	1.813.993,22	229.235,58
3.3.90.14.00	Diárias Civil				2.525,50	
3.3.90.14.14	diárias no país – civil				2.525,50	
3.3.90.30.00	Material de Consumo				330.616,95	
3.3.90.30.01	combustíveis e lubrificantes automotivos				117.789,52	
3.3.90.30.04	gás engarrafado				736,09	
3.3.90.30.07	gêneros de alimentação				2.606,20	
3.3.90.30.10	material odontológico				18.151,92	
3.3.90.30.14	material educativo e esportivo				453,80	
3.3.90.30.16	material de expediente				9.775,72	
3.3.90.30.17	material de processamento de dados				5.505,00	
3.3.90.30.19	material de acondicionamento e embalagem				258,30	
3.3.90.30.20	material de cama, mesa e banho				243,20	
3.3.90.30.21	material de copa e cozinha				1.234,00	
3.3.90.30.22	material de limpeza e produção de higienização				12.936,73	
3.3.90.30.23	uniformes, tecidos e aviamentos				10.723,25	
3.3.90.30.24	material para manutenção de bens imóveis				9.477,75	
3.3.90.30.25	material para manutenção de bens móveis				3.670,05	
3.3.90.30.26	material elétrico e eletrônico				4.492,42	
3.3.90.30.28	material de proteção e segurança				1.383,50	
3.3.90.30.30	material para comunicações				397,03	
3.3.90.30.36	material hospitalar				37.873,07	
3.3.90.30.39	material para manutenção de veículos				53.041,31	
3.3.90.30.43	material para reabilitação profissional				3.114,98	
3.3.90.30.44	material de sinalização visual e afins				1.360,00	
3.3.90.30.46	material bibliográfico não imobilizável				592,10	

Comparativo da Despesa Autorizada com a Realizada - Anexo 11

Município de SEARA

Competência: 2013

Código	Títulos	Autorizada R\$			Despesa Realizada	Diferenças
		Créd. Orçam. e Suplemen.	Créd. Esp. e Extraord.	Total		
3.3.90.30.96	materiais de consumo - pagamento antecipado				30.346,72	
3.3.90.30.99	outros materiais de consumo				4.454,29	
3.3.90.32.00	Material, Bens ou Serviço para Distribuição Gratuita				90.475,56	
3.3.90.32.02	medicamentos				3.804,93	
3.3.90.32.03	gêneros alimentícios				1.181,47	
3.3.90.32.99	outros materiais de distribuição gratuita				85.489,16	
3.3.90.33.00	Passagens e Despesas com Locomoção				1.578,07	
3.3.90.33.01	passagens para o país				1.578,07	
3.3.90.35.00	Serviços de Consultoria				40.579,50	
3.3.90.35.01	assessoria e consultoria técnica ou jurídica				20.550,00	
3.3.90.35.02	auditoria externa				20.029,50	
3.3.90.36.00	Outros Serviços de Terceiros (Pessoa Física)				100.941,47	
3.3.90.36.15	locação de imóveis				71.746,47	
3.3.90.36.22	manutenção e conservação de bens imóveis				500,00	
3.3.90.36.28	serviços de seleção e treinamento				700,00	
3.3.90.36.30	serviços médicos e odontológicos				1.100,00	
3.3.90.36.99	outros serviços de terceiros – pessoa física				26.895,00	
3.3.90.39.00	Outros Serviços de Terceiros (Pessoa Jurídica)				1.072.519,31	
3.3.90.39.01	assinatura de periódicos e anuidades				130,00	
3.3.90.39.05	serviços técnicos profissionais				5.660,00	
3.3.90.39.11	locação de softwares				29.654,58	
3.3.90.39.12	locação de máquinas e equipamentos				2.166,09	
3.3.90.39.15	limpeza de veículos				2.264,00	
3.3.90.39.16	manutenção e conservação de bens imóveis				5.665,00	
3.3.90.39.17	manutenção e conservação de máquinas e equipamentos				9.815,00	
3.3.90.39.19	manutenção e conservação de veículos				12.913,00	
3.3.90.39.20	manutenção e conservação de bens móveis de outras naturezas				2.142,00	

Comparativo da Despesa Autorizada com a Realizada - Anexo 11

Município de SEARA

Competência: 2013

Código	Títulos	Autorizada R\$			Despesa Realizada	Diferenças
		Créd. Orçam. e Suplemen.	Créd. Esp. e Extraord.	Total		
3.3.90.39.41	fornecimento de alimentação				7.289,00	
3.3.90.39.43	serviços de energia elétrica				36.465,41	
3.3.90.39.44	serviços de água e esgoto				5.373,89	
3.3.90.39.48	serviços de seleção e treinamento				6.295,00	
3.3.90.39.50	serviços médico-hospitalar, odontológico e laboratorial				724.966,43	
3.3.90.39.51	serviços de análises e pesquisas científicas				2.310,00	
3.3.90.39.57	serviços de processamento de dados				2.620,00	
3.3.90.39.58	serviços de telecomunicações				54.635,09	
3.3.90.39.59	serviços de áudio, vídeo e foto				96,00	
3.3.90.39.63	serviços gráficos e editoriais				11.154,30	
3.3.90.39.69	seguros em geral				22.980,50	
3.3.90.39.77	vigilância ostensiva/monitorada				22.316,07	
3.3.90.39.80	hospedagens				2.084,45	
3.3.90.39.81	serviços bancários				2.344,06	
3.3.90.39.83	serviços de cópias e reprodução de documentos				350,00	
3.3.90.39.88	serviços de publicidade e propaganda				12.760,00	
3.3.90.39.96	outros serviços de terceiros pessoa jurídica – pagamento antecipado				67.514,67	
3.3.90.39.99	outros serviços de terceiros – pessoa jurídica				19.812,76	
3.3.90.39.64	Telefonia Móvel				742,01	
3.3.90.47.00	Obrigações Tributárias e Contributivas				13.224,90	
3.3.90.47.18	contribuição previdenciária sobre serviços de terceiros - PF				13.224,90	
3.3.90.48.00	Outros Auxílios Financeiros a Pessoas Físicas				141.609,83	
3.3.90.48.01	auxílio financeiro a pessoas físicas				141.609,83	
3.3.90.91.00	Sentenças Judiciais				8.508,91	
3.3.90.91.99	outras sentenças judiciais				8.508,91	
3.3.90.92.00	Despesas de Exercícios Anteriores				11.413,22	
3.3.90.92.39	outros serviços de terceiros – pessoa jurídica				11.413,22	

Comparativo da Despesa Autorizada com a Realizada - Anexo 11

Município de SEARA

Competência: 2013

Código	Títulos	Autorizada R\$			Despesa Realizada	Diferenças
		Créd. Orçam. e Suplemen.	Créd. Esp. e Extraord.	Total		
15001.10.301.02.000054	Gestão das Ações de Assistência a Farmácia Básica e Suplementar	682.632,50	0,00	682.632,50	619.790,60	62.841,90
3.3.90.00.00	Aplicações Diretas	682.632,50	0,00	682.632,50	619.790,60	62.841,90
3.3.90.30.00	Material de Consumo				573,60	
3.3.90.30.07	gêneros de alimentação				573,60	
3.3.90.32.00	Material, Bens ou Serviço para Distribuição Gratuita				619.217,00	
3.3.90.32.02	medicamentos				609.879,07	
3.3.90.32.03	gêneros alimentícios				245,84	
3.3.90.32.99	outros materiais de distribuição gratuita				9.092,09	
3.3.90.39.00	Outros Serviços de Terceiros (Pessoa Jurídica)				0,00	
3.3.90.39.81	serviços bancários				0,00	
15001.10.301.02.000055	Gestão das Políticas e Ações do PSF e Implantação do NASF	1.562.202,10	0,00	1.562.202,10	1.463.428,72	98.773,38
3.1.90.00.00	Aplicações Diretas	1.552.202,10	0,00	1.552.202,10	1.457.452,04	94.750,06
3.1.90.04.00	Contratação por Tempo Determinado				487.335,25	
3.1.90.04.04	obrigações patronais				90.556,21	
3.1.90.04.99	outros serviços temporários				396.779,04	
3.1.90.11.00	Vencimentos e Vantagens Fixas (Pessoal Civil)				768.554,54	
3.1.90.11.01	vencimentos e salários				641.412,68	
3.1.90.11.33	gratificação por exercício de funções				1.429,09	
3.1.90.11.37	gratificação por tempo de serviço				31.188,01	
3.1.90.11.42	férias indenizadas				556,41	
3.1.90.11.43	13º salário				62.889,92	
3.1.90.11.45	férias - abono constitucional				18.848,04	
3.1.90.11.46	férias - pagamento antecipado				5.355,57	
3.1.90.11.99	outras despesas fixas - pessoal civil				6.874,82	
3.1.90.13.00	Obrigações Patronais				186.277,27	
3.1.90.13.02	contribuições previdenciárias – INSS				186.277,27	
3.1.90.16.00	Outras Despesas Variáveis (Pessoal Civil)				15.284,98	

Comparativo da Despesa Autorizada com a Realizada - Anexo 11

Município de SEARA

Competência: 2013

Código	Títulos	Autorizada R\$			Despesa Realizada	Diferenças
		Créd. Orçam. e Suplemen.	Créd. Esp. e Extraord.	Total		
3.1.90.16.44	serviços extraordinários				1.771,62	
3.1.90.16.99	outras despesas variáveis – pessoal civil				13.513,36	
3.3.90.00.00	Aplicações Diretas	10.000,00	0,00	10.000,00	5.976,68	4.023,32
3.3.90.30.00	Material de Consumo				3.873,68	
3.3.90.30.07	gêneros de alimentação				29,98	
3.3.90.30.10	material odontológico				211,00	
3.3.90.30.16	material de expediente				1.342,90	
3.3.90.30.23	uniformes, tecidos e aviamentos				284,50	
3.3.90.30.26	material elétrico e eletrônico				1.045,00	
3.3.90.30.99	outros materiais de consumo				960,30	
3.3.90.32.00	Material, Bens ou Serviço para Distribuição Gratuita				188,50	
3.3.90.32.99	outros materiais de distribuição gratuita				188,50	
3.3.90.39.00	Outros Serviços de Terceiros (Pessoa Jurídica)				1.914,50	
3.3.90.39.41	fornecimento de alimentação				405,00	
3.3.90.39.63	serviços gráficos e editoriais				1.509,50	
15001.10.301.02.000056	Gestão das Políticas e Ações do Programa de Agentes Comunitários de Saúde - PACS	606.680,75	0,00	606.680,75	562.793,68	43.887,07
3.1.90.00.00	Aplicações Diretas	596.680,75	0,00	596.680,75	561.800,78	34.879,97
3.1.90.04.00	Contratação por Tempo Determinado				561.800,78	
3.1.90.04.02	serviços temporários de agentes de saúde				429.911,10	
3.1.90.04.04	obrigações patronais				131.889,68	
3.3.90.00.00	Aplicações Diretas	10.000,00	0,00	10.000,00	992,90	9.007,10
3.3.90.30.00	Material de Consumo				992,90	
3.3.90.30.07	gêneros de alimentação				179,90	
3.3.90.30.16	material de expediente				63,00	
3.3.90.30.28	material de proteção e segurança				750,00	
15001.10.301.02.000057	Ações de Apoio aos Conselhos Constituídos na área da Saúde do Município	4.000,00	0,00	4.000,00	1.454,80	2.545,20
3.3.90.00.00	Aplicações Diretas	4.000,00	0,00	4.000,00	1.454,80	2.545,20

Comparativo da Despesa Autorizada com a Realizada - Anexo 11

Município de SEARA

Competência: 2013

Código	Títulos	Autorizada R\$			Despesa Realizada	Diferenças
		Créd. Orçam. e Suplemen.	Créd. Esp. e Extraord.	Total		
3.3.90.39.00	Outros Serviços de Terceiros (Pessoa Jurídica)				1.454,80	
3.3.90.39.48	serviços de seleção e treinamento				600,00	
3.3.90.39.63	serviços gráficos e editoriais				854,80	
15001.10.302	Assistência Hospitalar e Ambulatorial	2.658.171,20	0,00	2.658.171,20	2.431.083,23	227.087,97
15001.10.302.01.000035	Equipamentos e Materiais Permanentes para Expansão da Assistência de Média e Alta Complexidade	60.000,00	0,00	60.000,00	0,00	60.000,00
4.4.90.00.00	Aplicações Diretas	60.000,00	0,00	60.000,00	0,00	60.000,00
4.4.90.52.00	Equipamentos e Material Permanente				0,00	
4.4.90.52.12	aparelhos e utensílios domésticos				0,00	
15001.10.302.02.000058	Gestão da Assistência de Média e Alta Complexidade Ambulatorial e Hospitalar e Laboratorial	1.928.171,20	0,00	1.928.171,20	1.763.704,79	164.466,41
3.1.90.00.00	Aplicações Diretas	254.271,20	0,00	254.271,20	236.547,90	17.723,30
3.1.90.04.00	Contratação por Tempo Determinado				236.547,90	
3.1.90.04.04	obrigações patronais				43.650,66	
3.1.90.04.99	outros serviços temporários				192.897,24	
3.3.90.00.00	Aplicações Diretas	1.673.900,00	0,00	1.673.900,00	1.527.156,89	146.743,11
3.3.90.30.00	Material de Consumo				38.791,86	
3.3.90.30.01	combustíveis e lubrificantes automotivos				1.518,98	
3.3.90.30.04	gás engarrafado				22.480,35	
3.3.90.30.07	gêneros de alimentação				216,17	
3.3.90.30.16	material de expediente				1.151,67	
3.3.90.30.19	material de acondicionamento e embalagem				6,50	
3.3.90.30.21	material de copa e cozinha				441,16	
3.3.90.30.22	material de limpeza e produção de higienização				1.870,94	
3.3.90.30.23	uniformes, tecidos e aviamentos				900,00	
3.3.90.30.25	material para manutenção de bens móveis				1.400,00	
3.3.90.30.26	material elétrico e eletrônico				152,89	
3.3.90.30.28	material de proteção e segurança				120,00	
3.3.90.30.36	material hospitalar				4.301,20	

Comparativo da Despesa Autorizada com a Realizada - Anexo 11

Município de SEARA

Competência: 2013

Código	Títulos	Autorizada R\$			Despesa Realizada	Diferenças
		Créd. Orçam. e Suplemen.	Créd. Esp. e Extraord.	Total		
3.3.90.30.39	material para manutenção de veículos				4.232,00	
3.3.90.32.00	Material, Bens ou Serviço para Distribuição Gratuita				1.111,26	
3.3.90.32.02	medicamentos				1.111,26	
3.3.90.39.00	Outros Serviços de Terceiros (Pessoa Jurídica)				1.472.515,73	
3.3.90.39.12	locação de máquinas e equipamentos				34.860,00	
3.3.90.39.15	limpeza de veículos				35,00	
3.3.90.39.17	manutenção e conservação de máquinas e equipamentos				200,00	
3.3.90.39.19	manutenção e conservação de veículos				1.680,00	
3.3.90.39.50	serviços médico-hospitalar, odontológico e laboratorial				1.422.702,37	
3.3.90.39.57	serviços de processamento de dados				80,00	
3.3.90.39.58	serviços de telecomunicações				1.342,33	
3.3.90.39.63	serviços gráficos e editoriais				4,00	
3.3.90.39.69	seguros em geral				109,96	
3.3.90.39.81	serviços bancários				185,01	
3.3.90.39.99	outros serviços de terceiros – pessoa jurídica				11.317,06	
3.3.90.92.00	Despesas de Exercícios Anteriores				14.738,04	
3.3.90.92.39	outros serviços de terceiros – pessoa jurídica				14.738,04	
15001.10.302.02.000059	Gestão das Ações do Plantão Médico Hospitalar, Ambulatorial e Laboratorial	670.000,00	0,00	670.000,00	667.378,44	2.621,56
3.3.90.00.00	Aplicações Diretas	670.000,00	0,00	670.000,00	667.378,44	2.621,56
3.3.90.39.00	Outros Serviços de Terceiros (Pessoa Jurídica)				667.378,44	
3.3.90.39.50	serviços médico-hospitalar, odontológico e laboratorial				667.378,44	
15001.10.304	Vigilância Sanitária	172.607,85	0,00	172.607,85	126.136,57	46.471,28
15001.10.304.01.000036	Equipamentos, Material Permanente e Veículos para Modernização das Ações da Vigilância Sanitária	20.000,00	0,00	20.000,00	0,00	20.000,00
4.4.90.00.00	Aplicações Diretas	20.000,00	0,00	20.000,00	0,00	20.000,00
15001.10.304.02.000060	Gestão das Políticas e Ações da Vigilância Sanitária	152.607,85	0,00	152.607,85	126.136,57	26.471,28
3.1.90.00.00	Aplicações Diretas	108.407,85	0,00	108.407,85	101.268,04	7.139,81
3.1.90.11.00	Vencimentos e Vantagens Fixas (Pessoal Civil)				81.974,98	

Comparativo da Despesa Autorizada com a Realizada - Anexo 11

Município de SEARA

Competência: 2013

Código	Títulos	Autorizada R\$			Despesa Realizada	Diferenças
		Créd. Orçam. e Suplemen.	Créd. Esp. e Extraord.	Total		
3.1.90.11.01	vencimentos e salários				62.298,45	
3.1.90.11.37	gratificação por tempo de serviço				5.367,25	
3.1.90.11.43	13º salário				6.350,50	
3.1.90.11.45	férias - abono constitucional				1.934,32	
3.1.90.11.46	férias - pagamento antecipado				1.934,32	
3.1.90.11.99	outras despesas fixas - pessoal civil				4.090,14	
3.1.90.13.00	Obrigações Patronais				18.893,06	
3.1.90.13.02	contribuições previdenciárias – INSS				18.893,06	
3.1.90.16.00	Outras Despesas Variáveis (Pessoal Civil)				400,00	
3.1.90.16.99	outras despesas variáveis – pessoal civil				400,00	
3.3.90.00.00	Aplicações Diretas	44.200,00	0,00	44.200,00	24.868,53	19.331,47
3.3.90.30.00	Material de Consumo				3.997,56	
3.3.90.30.01	combustíveis e lubrificantes automotivos				787,90	
3.3.90.30.04	gás engarrafado				128,00	
3.3.90.30.07	gêneros de alimentação				360,76	
3.3.90.30.16	material de expediente				569,70	
3.3.90.30.17	material de processamento de dados				1.061,00	
3.3.90.30.22	material de limpeza e produção de higienização				539,00	
3.3.90.30.25	material para manutenção de bens móveis				359,50	
3.3.90.30.26	material elétrico e eletrônico				126,00	
3.3.90.30.30	material para comunicações				65,70	
3.3.90.32.00	Material, Bens ou Serviço para Distribuição Gratuita				1.190,00	
3.3.90.32.99	outros materiais de distribuição gratuita				1.190,00	
3.3.90.36.00	Outros Serviços de Terceiros (Pessoa Física)				9.251,40	
3.3.90.36.15	locação de imóveis				9.251,40	
3.3.90.39.00	Outros Serviços de Terceiros (Pessoa Jurídica)				10.429,57	
3.3.90.39.12	locação de máquinas e equipamentos				291,09	

Comparativo da Despesa Autorizada com a Realizada - Anexo 11

Município de SEARA

Competência: 2013

Código	Títulos	Autorizada R\$			Despesa Realizada	Diferenças
		Créd. Orçam. e Suplemen.	Créd. Esp. e Extraord.	Total		
3.3.90.39.15	limpeza de veículos				107,00	
3.3.90.39.17	manutenção e conservação de máquinas e equipamentos				195,00	
3.3.90.39.43	serviços de energia elétrica				1.775,78	
3.3.90.39.44	serviços de água e esgoto				1.883,45	
3.3.90.39.57	serviços de processamento de dados				235,00	
3.3.90.39.63	serviços gráficos e editoriais				850,00	
3.3.90.39.69	seguros em geral				105,25	
3.3.90.39.81	serviços bancários				676,60	
3.3.90.39.88	serviços de publicidade e propaganda				4.253,34	
3.3.90.39.99	outros serviços de terceiros – pessoa jurídica				57,06	
15001.10.305	Vigilância Epidemiológica	143.700,00	0,00	143.700,00	105.037,09	38.662,91
15001.10.305.01.000037	Equipamentos, Material Permanente e Veículos p/ Mod. Ações da Vigilância Epidemiológica e Ambiental	10.000,00	0,00	10.000,00	8.255,00	1.745,00
4.4.90.00.00	Aplicações Diretas	10.000,00	0,00	10.000,00	8.255,00	1.745,00
4.4.90.52.00	Equipamentos e Material Permanente				8.255,00	
4.4.90.52.08	aparelhos, equipamentos, utensílios médico-odontológico, laboratorial e hospitalar				3.250,00	
4.4.90.52.12	aparelhos e utensílios domésticos				949,00	
4.4.90.52.34	máquinas, utensílios e equipamentos diversos				2.800,00	
4.4.90.52.42	mobiliário em geral				1.256,00	
15001.10.305.02.000061	Gestão das Políticas e Ações da Vigilância Epidemiológica e Ambiental	133.700,00	0,00	133.700,00	96.782,09	36.917,91
3.1.90.00.00	Aplicações Diretas	84.500,00	0,00	84.500,00	79.910,42	4.589,58
3.1.90.04.00	Contratação por Tempo Determinado				61.679,24	
3.1.90.04.04	obrigações patronais				9.803,88	
3.1.90.04.99	outros serviços temporários				51.875,36	
3.1.90.11.00	Vencimentos e Vantagens Fixas (Pessoal Civil)				14.491,29	
3.1.90.11.01	vencimentos e salários				10.605,50	
3.1.90.11.33	gratificação por exercício de funções				2.174,56	
3.1.90.11.37	gratificação por tempo de serviço				222,24	

Comparativo da Despesa Autorizada com a Realizada - Anexo 11

Município de SEARA

Competência: 2013

Código	Títulos	Autorizada R\$			Despesa Realizada	Diferenças
		Créd. Orçam. e Suplemen.	Créd. Esp. e Extraord.	Total		
3.1.90.11.43	13º salário				1.205,06	
3.1.90.11.45	férias - abono constitucional				283,93	
3.1.90.13.00	Obrigações Patronais				3.339,89	
3.1.90.13.02	contribuições previdenciárias – INSS				3.339,89	
3.1.90.16.00	Outras Despesas Variáveis (Pessoal Civil)				400,00	
3.1.90.16.99	outras despesas variáveis – pessoal civil				400,00	
3.3.90.00.00	Aplicações Diretas	49.200,00	0,00	49.200,00	16.871,67	32.328,33
3.3.90.30.00	Material de Consumo				10.520,03	
3.3.90.30.04	gás engarrafado				32,09	
3.3.90.30.07	gêneros de alimentação				491,79	
3.3.90.30.14	material educativo e esportivo				1.552,00	
3.3.90.30.16	material de expediente				2.438,90	
3.3.90.30.21	material de copa e cozinha				516,60	
3.3.90.30.22	material de limpeza e produção de higienização				1.182,99	
3.3.90.30.23	uniformes, tecidos e aviamentos				32,00	
3.3.90.30.35	material laboratorial				159,00	
3.3.90.30.36	material hospitalar				3.217,66	
3.3.90.30.99	outros materiais de consumo				897,00	
3.3.90.32.00	Material, Bens ou Serviço para Distribuição Gratuita				401,80	
3.3.90.32.03	gêneros alimentícios				364,00	
3.3.90.32.99	outros materiais de distribuição gratuita				37,80	
3.3.90.39.00	Outros Serviços de Terceiros (Pessoa Jurídica)				5.949,84	
3.3.90.39.12	locação de máquinas e equipamentos				825,55	
3.3.90.39.41	fornecimento de alimentação				788,00	
3.3.90.39.63	serviços gráficos e editoriais				1.199,00	
3.3.90.39.74	frete e transportes de encomendas				2.827,29	
3.3.90.39.99	outros serviços de terceiros – pessoa jurídica				310,00	

Comparativo da Despesa Autorizada com a Realizada - Anexo 11

Município de SEARA

Competência: 2013

Código	Títulos	Autorizada R\$			Despesa Realizada	Diferenças
		Créd. Orçam. e Suplemen.	Créd. Esp. e Extraord.	Total		
	Total da Unidade Gestora	10.778.787,36	0,00	10.778.787,36	9.819.309,18	959.478,18

Unidade Gestora: Câmara Municipal de Seara

Código	Títulos	Autorizada R\$			Despesa Realizada	Diferenças
		Créd. Orçam. e Suplemen.	Créd. Esp. e Extraord.	Total		
01001	Câmara de Vereadores	1.791.622,00	0,00	1.791.622,00	1.314.635,50	476.986,50
01001.01	Legislativa	1.684.006,00	0,00	1.684.006,00	1.212.807,37	471.198,63
01001.01.031	Ação Legislativa	1.684.006,00	0,00	1.684.006,00	1.212.807,37	471.198,63
01001.01.031.01.000001	Equipamentos, Material Permanente e Veículo para Modernização da Câmara Municipal	113.000,00	0,00	113.000,00	3.350,50	109.649,50
4.4.90.00.00	Aplicações Diretas	113.000,00	0,00	113.000,00	3.350,50	109.649,50
4.4.90.52.00	Equipamentos e Material Permanente				3.350,50	
4.4.90.52.06	aparelhos e equipamentos de comunicação				135,00	
4.4.90.52.33	equipamentos para áudio, vídeo e foto				1.170,00	
4.4.90.52.35	equipamentos de processamento de dados				2.045,50	
01001.01.031.01.000003	Construção do Prédio para a Câmara Municipal de Vereadores	760.000,00	0,00	760.000,00	436.477,74	323.522,26
4.4.90.00.00	Aplicações Diretas	760.000,00	0,00	760.000,00	436.477,74	323.522,26
4.4.90.51.00	Obras e Instalações				436.477,74	
4.4.90.51.92	instalações incorporáveis ou inerentes ao imóvel				131.963,00	
4.4.90.51.98	obras contratadas				304.514,74	
01001.01.031.02.000001	Gestão das Políticas e Ações do Legislativo Municipal	803.806,00	0,00	803.806,00	768.779,13	35.026,87
3.1.90.00.00	Aplicações Diretas	658.026,00	0,00	658.026,00	634.196,54	23.829,46
3.1.90.11.00	Vencimentos e Vantagens Fixas (Pessoal Civil)				524.654,93	
3.1.90.11.00	vencimentos e vantagens fixas (pessoal civil)				524.654,93	
3.1.90.13.00	Obrigações Patronais				109.541,61	
3.1.90.13.02	contribuições previdenciárias – INSS				109.541,61	
3.3.90.00.00	Aplicações Diretas	145.780,00	0,00	145.780,00	134.582,59	11.197,41
3.3.90.14.00	Diárias Civil				7.194,71	

Comparativo da Despesa Autorizada com a Realizada - Anexo 11

Município de SEARA

Competência: 2013

Código	Títulos	Autorizada R\$			Despesa Realizada	Diferenças
		Créd. Orçam. e Suplemen.	Créd. Esp. e Extraord.	Total		
3.3.90.14.14	diárias no país – civil				7.194,71	
3.3.90.30.00	Material de Consumo				11.824,23	
3.3.90.30.01	combustíveis e lubrificantes automotivos				492,28	
3.3.90.30.04	gás engarrafado				174,00	
3.3.90.30.07	gêneros de alimentação				1.804,73	
3.3.90.30.16	material de expediente				3.012,99	
3.3.90.30.17	material de processamento de dados				2.515,00	
3.3.90.30.22	material de limpeza e produção de higienização				886,06	
3.3.90.30.26	material elétrico e eletrônico				434,17	
3.3.90.30.39	material para manutenção de veículos				220,00	
3.3.90.30.44	material de sinalização visual e afins				830,00	
3.3.90.30.47	aquisição de softwares de base				1.455,00	
3.3.90.33.00	Passagens e Despesas com Locomoção				1.242,70	
3.3.90.33.01	passagens para o país				1.242,70	
3.3.90.36.00	Outros Serviços de Terceiros (Pessoa Física)				492,59	
3.3.90.36.99	outros serviços de terceiros – pessoa física				492,59	
3.3.90.39.00	Outros Serviços de Terceiros (Pessoa Jurídica)				113.828,36	
3.3.90.39.01	assinatura de periódicos e anuidades				3.662,00	
3.3.90.39.05	serviços técnicos profissionais				7.097,00	
3.3.90.39.08	manutenção de software				444,10	
3.3.90.39.10	locação de imóveis				25.919,52	
3.3.90.39.11	locação de softwares				15.087,56	
3.3.90.39.15	limpeza de veículos				94,00	
3.3.90.39.16	manutenção e conservação de bens imóveis				56,50	
3.3.90.39.20	manutenção e conservação de bens móveis de outras naturezas				1.860,00	
3.3.90.39.23	festividades e homenagens				1.470,00	
3.3.90.39.43	serviços de energia elétrica				3.370,80	

Comparativo da Despesa Autorizada com a Realizada - Anexo 11

Município de SEARA

Competência: 2013

Código	Títulos	Autorizada R\$			Despesa Realizada	Diferenças
		Créd. Orçam. e Suplemen.	Créd. Esp. e Extraord.	Total		
3.3.90.39.44	serviços de água e esgoto				1.697,29	
3.3.90.39.46	serviços domésticos				100,00	
3.3.90.39.47	serviços de comunicação em geral				70,00	
3.3.90.39.48	serviços de seleção e treinamento				80,00	
3.3.90.39.58	serviços de telecomunicações				3.900,01	
3.3.90.39.59	serviços de áudio, vídeo e foto				1.241,00	
3.3.90.39.69	seguros em geral				1.946,04	
3.3.90.39.70	confecção de uniforme, bandeira e flâmulas				200,00	
3.3.90.39.81	serviços bancários				14,44	
3.3.90.39.88	serviços de publicidade e propaganda				26.168,54	
3.3.90.39.90	serviços de publicidade legal				11.589,86	
3.3.90.39.95	manutenção e conservação de equipamentos de processamento de dados				2.060,90	
3.3.90.39.97	despesas de teleprocessamento				2.783,80	
3.3.90.39.99	outros serviços de terceiros – pessoa jurídica				2.915,00	
01001.01.031.02.000002	Ações de Parcerias do Poder Legislativo Municipal	7.200,00	0,00	7.200,00	4.200,00	3.000,00
3.3.50.00.00	Transferências a Instituições Privadas sem Fins Lucrativos	7.200,00	0,00	7.200,00	4.200,00	3.000,00
3.3.50.41.00	Contribuições				4.200,00	
3.3.50.41.02	despesa com manutenção de outras entidades de direito privado				4.200,00	
01001.28	Encargos Especiais	107.616,00	0,00	107.616,00	101.828,13	5.787,87
01001.28.846	Outros Encargos Especiais	107.616,00	0,00	107.616,00	101.828,13	5.787,87
01001.28.846.09.000007	Gestão dos Gastos de Pessoal Inativos do Legislativo Municipal	107.616,00	0,00	107.616,00	101.828,13	5.787,87
3.1.90.00.00	Aplicações Diretas	107.616,00	0,00	107.616,00	101.828,13	5.787,87
3.1.90.01.00	Aposentadorias, Reserva Remunerada e Reformas				101.828,13	
3.1.90.01.01	proventos - pessoal civil				101.828,13	
	Total da Unidade Gestora	1.791.622,00	0,00	1.791.622,00	1.314.635,50	476.986,50
	Total Geral	45.769.692,23	429.328,01	46.199.020,24	39.628.588,82	6.570.431,42

Balanço Orçamentário - Anexo 12

Município de SEARA

Competência: 2013

RECEITAS				DESPESAS			
TÍTULOS	PREVISÃO	EXECUÇÃO	DIFERENÇA	TÍTULOS	FIXAÇÃO	EXECUÇÃO	DIFERENÇA
Receitas Correntes	42.570.000,00	38.219.182,46	4.350.817,54	CRÉDITOS ORÇAMENTÁRIO E SUPLEMENTAR	45.759.692,23	39.477.150,09	6.282.542,14
Receita Tributária	4.007.900,00	3.888.776,57	119.123,43	Corrente	38.421.388,27	34.488.227,46	3.933.160,81
Receita de Contribuições	619.500,00	523.657,42	95.842,58	Capital	7.338.303,96	4.988.922,63	2.349.381,33
Receita Patrimonial	362.500,00	271.067,43	91.432,57	CRÉDITO ESPECIAL	429.328,01	151.438,73	277.889,28
Receita Agropecuária	0,00	0,00	0,00	Corrente	333.328,01	134.928,73	198.399,28
Receita Industrial	0,00	0,00	0,00	Capital	96.000,00	16.510,00	79.490,00
Receita de Serviços	247.000,00	153.614,72	93.385,28	CRÉDITO EXTRAORDINÁRIO	0,00	0,00	0,00
Transferências Correntes	36.408.584,00	32.472.866,80	3.935.717,20	Corente		0,00	0,00
Outas Receitas Correntes	924.516,00	909.199,52	15.316,48	Capital		0,00	0,00
(-) Deduções da Receita Corrente	0,00	0,00	0,00				
Receitas Intra-Orçamentárias Correntes	0,00	0,00	0,00	INTERFERÊNCIAS PASSIVAS			
(-) Deduções das Receitas Intra-Orçamentárias Correntes	0,00	0,00	0,00	Transferências Financeiras Concedidas	0,00	9.566.120,83	-9.566.120,83
Receitas de Capital	330.000,00	2.466.621,11	-2.136.621,11				
Operações de Créditos	0,00	591.141,31	-591.141,31				
Alienação de Bens	150.000,00	196.100,00	-46.100,00				
Amortização de Empréstimos	10.000,00	6.515,45	3.484,55				
Transferências de Capital	170.000,00	1.672.864,35	-1.502.864,35				
Outras Receitas de Capital	0,00	0,00	0,00				
(-) Deduções da Receita de Capital	0,00	0,00	0,00				
Receitas Intra-Orçamentárias de Capital	0,00	0,00	0,00				
(-) Deduções das Receitas Intra-Orçamentárias de Capital	0,00	0,00	0,00				
INTERFERÊNCIAS ATIVAS							
Transferências Financeiras Recebidas	0,00	9.566.120,83	-9.566.120,83				
SOMA	42.900.000,00	50.251.924,40	-7.351.924,40	SOMA	46.189.020,24	49.194.709,65	-3.005.689,41

Balanço Orçamentário - Anexo 12

Município de SEARA

Competência: 2013

DÉFICIT	3.289.020,24		3.289.020,24	SUPERÁVIT		1.057.214,75	-1.057.214,75
TOTAL	46.189.020,24	50.251.924,40	-4.062.904,16	TOTAL	46.189.020,24	50.251.924,40	-4.062.904,16

A coluna despesa fixada não contempla o valor da Reserva de Contingência.

Município de SEARA

Competência: 2013

TÍTULOS	R\$	TÍTULOS	R\$
ORÇAMENTÁRIAS	50.251.924,40	ORÇAMENTÁRIAS	49.194.709,65
Receitas Correntes	38.219.182,46	Despesas Correntes	34.623.156,19
Receita Tributária	3.892.215,02	Pessoal e Encargos Sociais	18.508.154,10
Receita de Contribuições	523.657,42	Juros e Encargos da Dívida	257.402,23
Receita Patrimonial	271.067,43	Outras Despesas Correntes	15.857.599,86
Receita Agropecuária	0,00	Despesas Intra-Orçamentárias Correntes	0,00
Receita Industrial	0,00	Despesas de Capital	5.005.432,63
Receita de Serviços	153.825,92	Investimentos	3.725.964,42
Transferências Correntes	38.182.045,15	Inversões Financeiras	0,00
Outras Receitas Correntes	909.199,52	Amortização da Dívida	1.279.468,21
(-) Deduções da Receita Corrente	-5.712.828,00	Despesas Intra-Orçamentárias de Capital	0,00
		INTERFERÊNCIAS PASSIVAS	
Receitas Intra-Orçamentárias Correntes	0,00	Transferências Financeiras Concedidas	9.566.120,83
(-) Dedução das Receitas Intra-Orçamentárias Correntes	0,00		
Receitas de Capital	2.466.621,11		
Operações de Crédito	591.141,31		
Alienações de Bens	196.100,00		
Amortização de Empréstimos	6.515,45		
Transferências de Capital	1.693.701,73		
Outras Receitas de Capital	0,00		
(-) Deduções das Receitas de Capital	-20.837,38		
Receitas Intra-Orçamentárias de Capital	0,00		
(-) Deduções das Receita Intra-orçamentárias de capital	0,00		
INTERFERÊNCIAS ATIVAS			
Transferências Financeiras Recebidas	9.566.120,83		
EXTRA-ORÇAMENTÁRIAS	6.086.162,51	EXTRA-ORÇAMENTÁRIAS	5.520.875,72
Interferências Ativas	0,00	Interferências Passivas	0,00
Realizável	133.906,06	Realizável	133.906,06
Créditos em Circulação	133.906,06	Créditos em Circulação	133.906,06
Valores Pendentes a Curto Prazo	0,00	Valores Pendentes a Curto Prazo	0,00
Depósitos Realizáveis a Longo Prazo	0,00	Depósitos Realizáveis a Longo Prazo	0,00
Créditos Realizáveis a Longo Prazo	0,00	Créditos Realizáveis a Longo Prazo	0,00
Depósitos	2.778.872,87	Depósitos	2.835.261,52
Consignações	2.715.623,94	Consignações	2.775.425,93
Depósitos de Diversas Origens	63.248,93	Depósitos de Diversas Origens	59.835,59
Restos a Pagar	1.524.256,19	Restos a Pagar	953.103,07
Obrigações a Pagar	1.524.256,19	Obrigações a Pagar	953.103,07
Débito em Tesouraria	0,00	Débito em Tesouraria	0,00
Débito em Tesouraria	0,00	Débito em Tesouraria	0,00
Serviços da Dívida a Pagar	1.295.654,35	Serviços da Dívida a Pagar	1.295.654,35
Operações de Crédito em Liquidação	1.295.654,35	Operações de Crédito em Liquidação	1.295.654,35
Outras Operações	302.950,72	Outras Operações	302.950,72
Valores pendentes a Curto Prazo	0,00	Valores pendentes a Curto Prazo	0,00
Depósitos Exigíveis a longo Prazo	0,00	Depósitos Exigíveis a longo Prazo	0,00
Outras Obrigações	302.950,72	Outras Obrigações	302.950,72
Acréscimos Patrimoniais	50.522,32	Decréscimos Patrimoniais	0,00
SOMA	56.338.086,91	SOMA	54.715.585,37
SALDO DO EXERCÍCIO ANTERIOR	2.976.316,58	SALDO PARA O EXERCÍCIO SEGUINTE	4.598.818,12
Caixa	0,00	Caixa	0,00
Bancos Conta Movimento	1.651.811,09	Bancos Conta Movimento	2.144.598,38
Bancos Conta Vinculada	793.283,79	Bancos Conta Vinculada	531.691,69
Aplicações Financ. de Recursos Próprios	270.143,00	Aplicações Financ. de Recursos Próprios	1.711.185,31
Aplicações Financ. de Recursos Vinculados	261.078,70	Aplicações Financ. de Recursos Vinc.	211.342,74
Investimentos do RPPS	0,00	Investimentos do RPPS	0,00
(-) Provisão p/perdas em Investimentos do RPPS	0,00	(-) Provisão p/perdas em Investimentos do RPPS	0,00
TOTAL	59.314.403,49	TOTAL	59.314.403,49

As Receitas e Despesas Extra-Orçamentárias contemplam possíveis lançamentos de estornos efetuados pelas Unidades no exercício de 2013, devido a ausência de informação no Sistema e-Sfinge sobre estes lançamentos.

Balanço Patrimonial - Anexo 14

Município de SEARA

Competência: 2013

ATIVO	R\$	PASSIVO	R\$
FINANCEIRO	4.598.818,12	FINANCEIRO	1.757.501,89
DISPONÍVEL	4.598.818,12	DEPÓSITOS	103.867,07
Caixa	0,00	Consignações	100.453,73
Bancos Conta Movimento	2.144.598,38	Depósitos de Diversas Origens	3.413,34
Bancos Conta Vinculada	531.691,69	RESTOS A PAGAR	1.653.634,82
Aplicações Financeiras de Recursos Próprios	1.711.185,31	Obrigações a Pagar	1.653.634,82
Aplicações Financeiras de Recursos Vinculados	211.342,74	SERVIÇOS DA DÍVIDA A PAGAR	0,00
Investimentos do RPPS	0,00	Operações de Crédito em Liquidação	0,00
(-) Provisão para Perdas em Investimentos do RPPS	0,00	OUTRAS OBRIGAÇÕES A CURTO PRAZO	0,00
REALIZÁVEL	0,00	DEPÓSITOS EXIGÍVEIS A LONGO PRAZO	0,00
Créditos a Receber	0,00	VALORES PENDENTES A CURTO PRAZO	0,00
Devedores - Entidades e Agentes	0,00		
Empréstimos e Financiamentos	0,00		
Adiantamentos Concedidos	0,00		
Depósitos Realizáveis a Curto Prazo	0,00		
Valores em Trânsito Realizável	0,00		
Valores Pendentes a Curto Prazo	0,00		
REALIZÁVEIS A LONGO PRAZO	0,00		
PERMANENTE	22.102.137,46	PERMANENTE	3.011.143,46
CRÉDITOS	271.924,72	DÍVIDA FUNDADA INTERNA	2.094.991,23
Créditos a Receber	0,00	Em títulos de Curto Prazo	0,00
Devedores - Entidades e Agentes	271.924,72	Em títulos de Longo Prazo	0,00
Empréstimos e Financiamentos	0,00	Em Contratos de Curto Prazo	1.123.987,06
Adiantamentos Concedidos	0,00	Em Contratos de Longo Prazo	971.004,17
Depósitos Realizáveis a Curto Prazo	0,00	Financiamentos em Circulação	0,00
(-) Provisão para Perdas Prováveis	0,00	DÍVIDA FUNDADA EXTERNA	0,00
Outros Créditos	0,00	Em títulos de Curto Prazo	0,00
BENS E VALORES EM CIRCULAÇÃO	0,00	Em títulos de Longo Prazo	0,00
VALORES PENDENTES A CURTO PRAZO	0,00	Em Contratos de Curto Prazo	0,00
INVESTIMENTOS DO RPPS	0,00	Em Contratos de Longo Prazo	0,00
DÍVIDA ATIVA	3.186.749,49	DÉBITOS CONSOLIDADOS	916.152,23
Créditos Inscritos em Dívida Ativa a Curto Prazo	340.118,50	Precatórios a Pagar	0,00
(-) Provisão para Perdas de Dívida Ativa-CP	0,00	Dívidas Renegociadas	84.000,00
Créditos em processo de Incrição Dívida Ativa	0,00	Obrigações a Pagar	473.513,17
Créditos Inscritos em Dívida Ativa a Longo Prazo	2.846.630,99	Obrigações Legais e Tributárias	358.639,06
(-) Provisão para Perdas de Dívida Ativa-LP	0,00	DIVERSOS	0,00
REALIZÁVEIS A LONGO PRAZO	26.065,68	Obrigações a Pagar	0,00
Depósitos Realizáveis a Longo Prazo	0,00	Depósitos Judiciais	0,00
Créditos Realizáveis a Longo Prazo	26.065,68	Provisões Matemáticas Previdenciárias	0,00
Investimentos do RPPS - LP	0,00	Outras Obrigações Exigíveis	0,00
INVESTIMENTOS	0,00	DIVERSAS PROVISÕES	0,00
IMOBILIZADO	18.617.397,57	Valores Pendentes a Longo Prazo	0,00
Bens Móveis e Imóveis	18.617.397,57		
Bens Imóveis	7.932.748,54		
Bens Móveis	10.684.649,03		
Títulos e Valores	0,00		
Bens Intangíveis	0,00		
(-) Depreciações, Amortizações e Exaustões	0,00		
DIFERIDO	0,00		
ATIVO REAL	26.700.955,58	PASSIVO REAL	4.768.645,35
SALDO PATRIMONIAL	0,00	SALDO PATRIMONIAL	21.932.310,23
PASSIVO REAL A DESCOBERTO		ATIVO REAL LÍQUIDO	21.932.310,23
COMPENSADO	7.911.555,56	COMPENSADO	7.911.555,56
TOTAL	34.612.511,14	TOTAL	34.612.511,14

Município de SEARA

Competência: 2013

VARIAÇÕES ATIVAS	R\$	VARIAÇÕES PASSIVAS	R\$
RESULTANTES DA EXECUÇÃO ORÇAMENTÁRIA	53.349.557,16	RESULTANTES DA EXECUÇÃO ORÇAMENTÁRIA	50.292.729,87
Receitas Correntes	38.219.182,46	Despesas Correntes	34.623.156,19
Receita Tributária	3.892.215,02	Pessoal e Encargos Sociais	18.508.154,10
Receita de Contribuições	523.657,42	Juros e Encargos da Dívida	257.402,23
Receita Patrimonial	271.067,43	Outras Despesas Correntes	15.857.599,86
Receita Agropecuária	0,00	Despesas Intra-Orçamentárias Correntes	0,00
Receita Industrial	0,00	Despesas de Capital	5.005.432,63
Receita de Serviços	153.825,92	Investimentos	3.725.964,42
Transferências Correntes	38.182.045,15	Inversões Financeiras	0,00
Outras Receitas Correntes	909.199,52	Amortização da Dívida	1.279.468,21
(-) Deduções da Receita Corrente	-5.712.828,00	Despesas Intra-Orçamentárias de Capital	0,00
Receitas Intra-Orçamentárias Correntes	0,00	INTERFERÊNCIAS PASSIVAS	
(-) Dedução das Receitas Intra-Orçamentárias Correntes	0,00	Transferências Financeiras Concedidas	9.566.120,83
Receitas de Capital	2.466.621,11	MUTAÇÕES PATRIMONIAIS	1.098.020,22
Operações de Crédito	591.141,31	DESINCORPORAÇÕES DE ATIVOS	506.878,91
Alienações de Bens	196.100,00	Alienação de Bens	196.100,00
Amortização de Empréstimos	6.515,45	Bens Imóveis	0,00
Transferências de Capital	1.693.701,73	Bens Móveis	196.100,00
Outras Receitas de Capital	0,00	Demais alienações	0,00
(-) Deduções das Receitas de Capital	-20.837,38	Liquidação de Créditos	310.778,91
Receitas Intra-Orçamentárias de Capital	0,00	Empréstimos e Financiamentos	6.515,45
(-) Deduções das Receitas Intra-Orçamentárias de Capital	0,00	Recebimentos de Dívida Ativa	304.263,46
INTERFERÊNCIAS ATIVAS		Créditos Parcelados	0,00
Transferências Financeiras Recebidas	9.566.120,83	Créditos Administrativos	0,00
MUTAÇÕES PATRIMONIAIS	3.097.632,76	Dividendos	0,00
INCORPORAÇÕES DE ATIVOS	1.751.011,12	Créditos Diversos a Receber	0,00
Aquisição de Bens	1.751.011,12	Entidades Devedoras	0,00
Bens Imóveis	729.182,00	Outras Liquidações de Créditos	0,00
Bens Móveis	1.021.829,12	Custo de Bens e Serviços - Baixa	0,00
Títulos e Valores	0,00	Outras Desincorporações de Ativos	0,00
Bens Intangíveis	0,00	INCORPORAÇÃO DE PASSIVOS	591.141,31
Outras Aquisições de Bens	0,00	Operações de Crédito - Em Contratos	591.141,31
Incorporação de Créditos	0,00	Aumento de Capital	0,00
Custo de Bens e Serviços-Incorporação	0,00	Operações de Crédito - Em Títulos	0,00
Gastos de Despesas Diferidas	0,00	Adiantamentos Recebidos	0,00
Outras Incorporações de Ativos	0,00	Créditos de Exercícios Anteriores	0,00
		Operações com Duplicatas Descontadas	0,00
		Recebimento de Depósitos Judiciais	0,00
		Outras Incorporações de Passivos	0,00

Município de SEARA

Competência: 2013

VARIAÇÕES ATIVAS	R\$	VARIAÇÕES PASSIVAS	R\$
DESINCORPORAÇÃO DE PASSIVOS	1.346.621,64		
Operações de Créditos - Em Contatos	1.038.252,12		
Juros e Encargos	0,00		
Operações de Créditos - Em Títulos	0,00		
Adiantamentos Recebidos	0,00		
Entidades Credoras	0,00		
Dividendos	0,00		
Operações Especiais	0,00		
Amortização de Débitos	0,00		
Outras Desincorporações de Passivos	308.369,52		
INDEPENDENTE DA EXECUÇÃO ORÇAMENTÁRIA	24.786.985,04	INDEPENDENTE DA EXECUÇÃO ORÇAMENTÁRIA	25.369.034,51
INTERFERÊNCIAS ATIVAS	24.091.088,26	INTERFERÊNCIAS PASSIVAS	24.091.088,26
ACRÉSCIMOS PATRIMONIAIS	695.896,78	DECRÉSCIMOS PATRIMONIAIS	1.277.946,25
INCORPORAÇÃO DE ATIVOS	643.999,88		
Incorporação de Bens Imóveis	0,00	DESINCORPORAÇÃO DE ATIVOS	802.240,89
Incorporação de Bens Móveis	52.061,20	Baixa de Bens Imóveis	0,00
Bens Móveis de Uso Permanente	52.061,20	Baixa de Bens Móveis	0,00
Aquisição	0,00	Bens Móveis de Uso Permanente	0,00
Doações Intra-Orçamentárias	0,00	Doações Intra-Orçamentárias	0,00
Produção	0,00	Perda	0,00
Doação	52.061,20	Doações	0,00
Transferências	0,00	Devoluções de Bens	0,00
Apreensão	0,00	Transferências	0,00
Permuta	0,00	Permuta	0,00
Outras Incorporações de Bens Móveis	0,00	Inservibilidade	0,00
Bens de Estoque	0,00	Outras Baixas de Bens Móveis	0,00
Incorporação de Bens Intangíveis	0,00		
Incorporação de Títulos e Valores	257.205,66	Bens de Estoque	0,00
Incorporação de Disponibilidade	0,00	Baixa de Bens Intangíveis	0,00
Incorporação de Direitos	334.733,02	Baixa de Títulos e Valores	0,00
Créditos a Receber	0,00	Outras Baixas de Valores	0,00
Fornecimentos a Receber	0,00	Desincorporação de Disponibilidade	0,00
Recursos de Restos a Pagar	0,00	Baixa de Direitos	802.240,89
Recursos de Limites a Receber	0,00	Créditos a Receber	0,00
Créditos Tributários	0,00	Fornecimentos a Receber	0,00
Recursos Especiais a Receber	0,00	Recursos de Restos a Pagar	0,00
Créditos a Receber a Longo Prazo-P	0,00	Recursos de Limite a Receber	0,00
Créditos a Receber a Longo Prazo-F	0,00	Créditos Tributários	0,00
Créditos a Receber a Curto Prazo	0,00	Recursos Especiais a Receber	0,00
Créditos de Contribuições	0,00	Créditos a Receber a Longo Prazo	0,00
Créditos Tributários	0,00	Créditos a Receber a Curto Prazo	0,00

Município de SEARA

Competência: 2013

VARIAÇÕES ATIVAS	R\$	VARIAÇÕES PASSIVAS	R\$
Outros Créditos a Receber	0,00	Dívida Ativa - Cancelamento	0,00
Créditos Diversos a Receber	0,00	Dívida Ativa - Abatimento/Desconto	0,00
Devedores Entidades e Agentes	0,00	Dívida Ativa - Anistia/Perdão	0,00
Entidades Devedoras	0,00	Dívida Ativa - Baixa pela Inscrição	0,00
Agentes Devedores	0,00	Outros Créditos a Receber	0,00
Diversos Responsáveis - Inscrição	0,00	Créditos Diversos a Receber	0,00
Créditos Parcelados	0,00	Devedores - Entidades e Agentes	211.099,58
Créditos Administrativos	0,00	Entidades Devedoras	211.099,58
Empréstimos e Financiamentos	0,00	Agentes Devedores	0,00
Adiantamentos Concedidos	0,00	Diversos Responsáveis	0,00
Depósitos Realizáveis	0,00	Créditos Parcelados	0,00
Valores Pendentes	0,00	Empréstimos e Financiamentos	591.141,31
Créditos Realizáveis a Longo Prazo	334.733,02	Adiantamentos Concedidos	0,00
Dívida Ativa - Inscrição	334.733,02	Depósitos Realizáveis	0,00
Dívida Ativa - Ajuste	0,00	Valores Pendentes	0,00
Devedores - Entidades e Agentes	0,00	Créditos Realizáveis a Longo Prazo	0,00
Créditos Tributários	0,00	Dívida Ativa - Cancelamento	0,00
Créditos Parcelados	0,00	Créditos a Receber a Longo Prazo	0,00
Créditos Administrativos	0,00	Devedores - Entidades e Agentes	0,00
Créditos Tributários	0,00	Fornecimento a Receber	0,00
Empréstimos e Financiamentos	0,00	Créditos Realizáveis a Longo Prazo	0,00
Incorporação de Outros Direitos	0,00	Créditos Parcelados - Cancelamento	0,00
Outras Incorporações de Ativos	0,00	Créditos Administrativos - Cancelamento	0,00
		Empréstimos e Financiamentos	0,00
AJUSTES DE BENS, VALORES E CRÉDITOS	1.374,58	Créditos Tributários	0,00
Valorização de Bens	0,00	Dívida Ativa - Ajuste	0,00
Bens Imóveis	0,00	Dívida Ativa - Cancelamento	0,00
Bens Móveis	0,00	Dívida Ativa - Abatimento/Desconto	0,00
Bens Intangíveis	0,00	Dívida Ativa - Anistia/Perdão	0,00
Bens de Estoque	0,00	Baixa de Créditos para Inscrição de Dívida Ativa	0,00
Outros Bens	0,00	Baixa de Outros Direitos	0,00
Valorização de Títulos e Valores	0,00	Bens e Direitos a Incorporar pelas Inscrições de RP	0,00
Valorização de Títulos e Valores	0,00		
Valorização de Títulos e Valores do RPPS	0,00	AJUSTES DE BENS, VALORES E CRÉDITOS	99.900,00
Ajustes de Créditos	1.374,58	Desvalorização de Bens	99.900,00
Reversão da Provisão para Devedores Duvidosos	0,00	Bens Imóveis	0,00
Ágios	0,00	Bens Móveis	99.900,00
Atualização Monetária Financeira	0,00	Bens Intangíveis	0,00
Atualização Monetária não Financeira	1.374,58	Bens de Estoque	0,00
Dívida Ativa - Atualização Monetária	1.374,58	Outros Bens	0,00
Diversos Responsáveis	0,00	Desvalorização de Títulos e Valores	0,00
Créditos a Receber	0,00	Desvalorização de Títulos e Valores	0,00
Devedores - Entidades e Agentes	0,00	Desvalorização de Títulos e Valores do RPPS	0,00
Empréstimos e Financiamentos Concedidos	0,00	Ajustes de Créditos	0,00

Município de SEARA

Competência: 2013

VARIAÇÕES ATIVAS	R\$	VARIAÇÕES PASSIVAS	R\$
Títulos e Valores	0,00	Provisão para Devedores Duvidosos	0,00
Créditos Parcelados	0,00	Deságios	0,00
Créditos Administrativos	0,00	Atualização Monetária Não Financeira	0,00
Juros	0,00	Baixa de CM da Dívida Ativa	0,00
Dívida Ativa - Juros e Multas	0,00	Empréstimos e Financiamentos Concedidos	0,00
Outros Juros	0,00	Créditos Parcelados	0,00
Variação Cambial	0,00	Créditos Administrativos	0,00
Multas	0,00		
Reversão da Provisão pra Perdas Prováveis	0,00	Provisão para Perdas Prováveis	0,00
		Variação Cambial	0,00
Outros Ajustes Patrimoniais	0,00	Depreciação, Amortização e Exaustão	0,00
		Depreciações	0,00
Desincorporação de Passivos	0,00	Amortizações	0,00
Cancelamento de Restos a Pagar	50.522,32	Exaustões	0,00
Ajustes de Obrigações	0,00	INCORPORAÇÕES DE PASSIVOS	338.047,80
Valorização Diversas	0,00	Incorporação de Obrigações	338.047,80
Ajustes Monetários de Balanços	0,00	Operações de Crédito - Em Contratos	0,00
Resultado equivalencia patrimonial	0,00	Operações de Crédito - Em Títulos	0,00
Ajustes de Exercícios anteriores	0,00	Obrigações de Exercícios Anteriores	0,00
Acrescimos Patrimoniais Diversos	0,00	Restos a Pagar	0,00
		Provisões	0,00
		Depósitos Exigíveis	0,00
		Obrigações Tributárias	0,00
		Depósitos Exigíveis	0,00
		Pessoal a Pagar	0,00
		Ágios	0,00
		Obrigações com Encargos Sociais	0,00
		Obrigações de Exercícios Anteriores	0,00
		Entidades Credoras	0,00
		Precatórios	338.047,80
		Restos a Pagar	0,00
		Obrigações Tributárias - Patrimonial	0,00
		Entidades de Previdência Complementar	0,00
		Encargos Patronais - RPPS	0,00
		Outras Obrigações	0,00
		Outros Débitos	0,00
		Outras Incorporações de Obrigações	0,00
		Ajustes de Obrigações	37.757,56
		Ajustes Monetários do Balanço	0,00
		Ajustes de exercícios anteriores	0,00
		Decréscimos Patrimoniais Diversos	0,00
Total da Variações Ativas	78.136.542,20	Total das Variações Passivas	75.661.764,38
RESULTADO PATRIMONIAL - Déficit Verificado		RESULTADO PATRIMONIAL - Superávit Verificado	2.474.777,82

Município de SEARA

Competência: 2013

VARIAÇÕES ATIVAS		R\$	VARIAÇÕES PASSIVAS		R\$
TOTAL GERAL		78.136.542,20	TOTAL GERAL		78.136.542,20

Demonstração da Dívida Fundada - Anexo 16

Município de SEARA

Competência: 2013

TÍTULOS	SALDO ANTERIOR	MOVIMENTAÇÃO NO EXERCÍCIO		SALDO PARA O EXERCÍCIO SEGUINTE
		INSCRIÇÃO	BAIXA	
OPERAÇÕES DE CREDITO INTERNA				
Em Títulos	0,00	0,00	0,00	0,00
Em Contratos	2.542.102,04	591.141,31	1.038.252,12	2.094.991,23
Financiamentos em circulação	0,00	0,00	0,00	0,00
SUBTOTAL	2.542.102,04	591.141,31	1.038.252,12	2.094.991,23
OPERAÇÕES DE CRÉDITO EXTERNA				
Em Títulos	0,00	0,00	0,00	0,00
Em Contratos	0,00	0,00	0,00	0,00
SUBTOTAL	0,00	0,00	0,00	0,00
DÉBITOS CONSOLIDADOS				
Precatórios a pagar	0,00	67.153,43	67.153,43	0,00
Dívidas renegociadas	314.700,00	34.271,74	264.971,74	84.000,00
Obrigações a pagar	175.166,82	365.499,78	67.153,43	473.513,17
Obrigações legais e tributárias	358.849,57	34.061,23	34.271,74	358.639,06
SUBTOTAL	848.716,39	500.986,18	433.550,34	916.152,23
DIVERSOS (*)	0,00	0,00	0,00	0,00
TOTAL GERAL	3.390.818,43	1.092.127,49	1.471.802,46	3.011.143,46

- 1) As contas contábeis relativas aos grupos Débitos Consolidados e Diversos podem apresentar lançamentos contábeis de estorno e de transferências de longo prazo para curto prazo, em virtude de ausência de informação no Sistema e-Sfinge sobre estes lançamentos.
- 2) A conta "Diversos" engloba as seguintes contas contábeis: Obrigações a Pagar (2.1.2.1, exceto as contas: 2.1.2.1.7, 2.1.2.1.9.12, 2.1.2.1.4 e 2.1.2.1.1.04), Entidades Credoras (2.1.2.2.1), Depósitos Judiciais (2.2.1.2.3), Outras Obrigações Exigíveis (2.2.2.9) e Valores Pendentes a Longo Prazo (2.2.4)
- 3) A conta "Diversos" é composta pelas seguintes contas: Obrigações a Pagar (2121, salvo 21217, 2121912, 21214 e 2121104); Depósitos Judiciais (22213); Outras Obrigações Exigíveis (2229), Valores Pendentes a Longo Prazo (224), Entidades Credoras (21221) e Outras (22219)

Município de SEARA

Competência: 2013

TÍTULOS	SALDO ANTERIOR	MOVIMENTAÇÃO NO EXERCÍCIO		SALDO PARA O EXERCÍCIO SEGUINTE
		INSCRIÇÃO	BAIXA	
DEPÓSITOS				
Consignações	160.255,72	2.715.623,94	2.775.425,93	100.453,73
Depósitos de Diversas Origens	0,00	63.248,93	59.835,59	3.413,34
SUBTOTAL	160.255,72	2.778.872,87	2.835.261,52	103.867,07
RESTOS A PAGAR				
Obrigações a Pagar				
Fornecedores	231.378,12	509.261,21	231.378,12	509.261,21
Convênios a Pagar	0,00	0,00	0,00	0,00
Contrato de Programa de Repasse	0,00	0,00	0,00	0,00
Precatórios de OC a Pagar	0,00	0,00	0,00	0,00
Termos de Parceria a Pagar	0,00	0,00	0,00	0,00
Pessoal a Pagar	0,00	0,00	0,00	0,00
Precatórios a Pagar	0,00	0,00	0,00	0,00
Encargos Sociais a Recolher	384.261,15	225.847,06	384.261,15	225.847,06
Obrigações Tributárias	29.955,57	16.317,68	29.955,57	16.317,68
Restos a Pagar Não Processados	436.886,86	772.830,24	307.508,23	902.208,87
Débitos Diversos a Pagar	0,00	0,00	0,00	0,00
SUBTOTAL	1.082.481,70	1.524.256,19	953.103,07	1.653.634,82
DÉBITO EM TESOURARIA	0,00	0,00	0,00	0,00
SERVIÇOS DA DÍVIDA A PAGAR				
Operações de Crédito em Liquidação	0,00	0,00	0,00	0,00
OUTRAS OBRIGAÇÕES A CURTO PRAZO	0,00	61.734,63	61.734,63	0,00
Adiantamentos Recebidos	0,00	0,00	0,00	0,00
Valores em Transito Exigíveis	0,00	0,00	0,00	0,00
Outras Obrigações	0,00	0,00	0,00	0,00
Credores - Entidades e Agentes	0,00	61.734,63	61.734,63	0,00
VALORES PENDENTES A CURTO PRAZO	0,00	0,00	0,00	0,00
DEPÓSITOS EXIGÍVEIS A LONGO PRAZO	0,00	0,00	0,00	0,00
TOTAL GERAL	1.242.737,42	4.364.863,69	3.850.099,22	1.757.501,89

A movimentação da Dívida Flutuante (baixa/inscrição) contempla os possíveis lançamentos de estornos efetuados pelas Unidades no exercício de 2013, devido a ausência de informação no Sistema e-Sfinge sobre estes lançamentos.

NOTA EXPLICATIVA PMS/SF/DECON Nº 2/2014

Seara (SC) em, 21 de fevereiro de 2014.

ASSUNTO: Divergência no Anexo – 9 do Balanço relativo ao Exercício de 2013.

A presente nota tem por objetivo comunicar que foi constatado por mim nesta data, que, o Anexo 9 do Balanço da Unidade Gestora Prefeitura Municipal de Seara e Consolidado Município de Seara não esta sendo gerado no e-sfinge com o valor correto do total da despesa do exercício de 2013, conforme demonstro a seguir:

UNIDADE GESTORA	VALOR EM R\$		
	Valor Gerado no Sistema Contábil do Município	Valor Gerado no Sistema E-sfinge	Diferença Apurada
Prefeitura Municipal	26.682.677,45	26.547.238,72	135.438,73
Consolidado Município	39.628.588,82	39.493.150,09	135.438,73

A diferença no valor de R\$ 135.438,73 encontrada acima, refere-se a despesas geradas no Orgão: 17.00 – Secretaria Municipal de Desenvolvimento Econômico, sendo que o mesmo foi incluído no Orçamento de 2013 como crédito especial através da Lei Municipal Nº 1723 de 05 de junho de 2013. Os demais Anexos da despesas estão sendo gerados corretamente.

Em contato telefônico mantido no dia de hoje com o Sr. Sergio da DMU/TCE, o mesmo

orientou-me a emitir a presente nota para verificação por para da DMU/TCE quando da análise das contas do exercício de 2013.

ADEMIR FRANCISCO MORA

Consultor do Contábil





SANTA CATARINA
PREFEITURA MUNICIPAL DE SEARA

Demonstrativo da Despesa por Órgãos e Funções - Anexo 9 - Administração Direta

Betha Sistemas

Exercício de 2013

Período: Janeiro à Dezembro

Página 1



CÓDIGO	ÓRGÃOS	FUNÇÕES	LEGISLATIVA	JUDICIÁRIA	ESSENCIAL À JUSTIÇA	ADMINISTRAÇÃO	DEFESA NACIONAL	SEGURANÇA PÚBLICA
--------	--------	---------	-------------	------------	---------------------	---------------	-----------------	-------------------

Entidade: PREFEITURA MUNICIPAL DE SEARA

1	CAMARA MUNICIPAL DE VEREADORES							
2	GABINETE DO PREFEITO E VICE PREFEITO M					1.001.850,11		
3	SECRETARIA MUNICIPAL DA ADMINISTRACAO					1.721.840,38		
4	SECRETARIA MUNICIPAL DA FAZENDA					641.514,75		
5	SECRETARIA MUNICIPAL DA SAÚDE							
6	SECRETARIA MUNICIPAL DA EDUCACAO							
7	SECRETARIA MUN. DA AGRICULTURA E DO MI							
8	SECRETARIA MUNICIPAL DO INTERIOR							
9	SECRETARIA MUNICIPAL DA CIDADE							307.699,74
10	SECRETARIA MUN.ASSISTÊNCIA SOCIAL DES							
11	FUNDAÇÃO CULTURAL DE SEARA							
12	FUNDAÇÃO MUNICIPAL DE ESPORTE DE SEA							
13	FUNDO MUNICIPAL DE INFANCIA E ADOLESCÊ							
14	FUNDO ROTATIVO HABITACIONAL							
15	FUNDO MUNICIPAL DE SAUDE							
16	FUNDO MUNICIPAL DE ASSISTENCIA SOCIAL							
17	SECRETARIA MUNICIPAL DE DESENV. ECONÔ							
Total da Entidade:						3.365.205,24		307.699,74
Total :						3.365.205,24		307.699,74



SANTA CATARINA
PREFEITURA MUNICIPAL DE SEARA

Demonstrativo da Despesa por Órgãos e Funções - Anexo 9 - Administração Direta

Betha Sistemas

Exercício de 2013

Período: Janeiro à Dezembro

Página 2



CÓDIGO	ÓRGÃOS	FUNÇÕES	RELAÇÕES EXTERIORES	ASSISTÊNCIA SOCIAL	PREVIDÊNCIA SOCIAL	SAÚDE	TRABALHO	EDUCAÇÃO
Entidade: PREFEITURA MUNICIPAL DE SEARA								
1	CAMARA MUNICIPAL DE VEREADORES							
2	GABINETE DO PREFEITO E VICE PREFEITO M							
3	SECRETARIA MUNICIPAL DAADMINISTRACAO							
4	SECRETARIA MUNICIPAL DA FAZENDA							
5	SECRETARIA MUNICIPAL DA SAÚDE							
6	SECRETARIA MUNICIPAL DA EDUCACAO							9.086.189,66
7	SECRETARIA MUN. DA AGRICULTURA E DO MI							
8	SECRETARIA MUNICIPAL DO INTERIOR							
9	SECRETARIA MUNICIPAL DA CIDADE							
10	SECRETARIA MUN.ASSISTÊNCIA SOCIAL DES			1.538.178,98			19.498,97	
11	FUNDAÇÃO CULTURAL DE SEARA							
12	FUNDAÇÃO MUNICIPAL DE ESPORTE DE SEA							
13	FUNDO MUNICIPAL DE INFANCIA E ADOLESCÊ							
14	FUNDO ROTATIVO HABITACIONAL							
15	FUNDO MUNICIPAL DE SAUDE							
16	FUNDO MUNICIPAL DE ASSISTENCIA SOCIAL							
17	SECRETARIA MUNICIPAL DE DESENV. ECONÔ							
Total da Entidade:				1.538.178,98			19.498,97	9.086.189,66
Total :				1.538.178,98			19.498,97	9.086.189,66



SANTA CATARINA
PREFEITURA MUNICIPAL DE SEARA

Demonstrativo da Despesa por Órgãos e Funções - Anexo 9 - Administração Direta

Betha Sistemas

Exercício de 2013

Período: Janeiro à Dezembro

Página 3



CÓDIGO	ÓRGÃOS	FUNÇÕES	CULTURA	DIREITOS DA CIDADANIA	URBANISMO	HABITAÇÃO	SANEAMENTO	GESTÃO AMBIENTAL
Entidade: PREFEITURA MUNICIPAL DE SEARA								
1	CAMARA MUNICIPAL DE VEREADORES							
2	GABINETE DO PREFEITO E VICE PREFEITO M							
3	SECRETARIA MUNICIPAL DAADMINISTRACAO							
4	SECRETARIA MUNICIPAL DA FAZENDA							
5	SECRETARIA MUNICIPAL DA SAÚDE							
6	SECRETARIA MUNICIPAL DA EDUCACAO							
7	SECRETARIA MUN. DA AGRICULTURA E DO MI							16.800,00
8	SECRETARIA MUNICIPAL DO INTERIOR							
9	SECRETARIA MUNICIPAL DA CIDADE				3.612.291,09		861.009,22	
10	SECRETARIA MUN.ASSISTÊNCIA SOCIAL DES					2.145,00		
11	FUNDAÇÃO CULTURAL DE SEARA							
12	FUNDAÇÃO MUNICIPAL DE ESPORTE DE SEA							
13	FUNDO MUNICIPAL DE INFANCIA E ADOLESCÊ							
14	FUNDO ROTATIVO HABITACIONAL							
15	FUNDO MUNICIPAL DE SAUDE							
16	FUNDO MUNICIPAL DE ASSISTENCIA SOCIAL							
17	SECRETARIA MUNICIPAL DE DESENV. ECONÔ							
Total da Entidade:					3.612.291,09	2.145,00	861.009,22	16.800,00
Total :					3.612.291,09	2.145,00	861.009,22	16.800,00



SANTA CATARINA
PREFEITURA MUNICIPAL DE SEARA

Demonstrativo da Despesa por Órgãos e Funções - Anexo 9 - Administração Direta

Betha Sistemas

Exercício de 2013

Período: Janeiro à Dezembro

Página 4



CÓDIGO	ÓRGÃOS	FUNÇÕES	CIÊNCIA E TECNOLOGIA	AGRICULTURA	ORGANIZAÇÃO AGRÁRIA	INDÚSTRIA	COMÉRCIO E SERVIÇOS	COMUNICAÇÕES
--------	--------	---------	-------------------------	-------------	------------------------	-----------	------------------------	--------------

Entidade: PREFEITURA MUNICIPAL DE SEARA

1	CAMARA MUNICIPAL DE VEREADORES							
2	GABINETE DO PREFEITO E VICE PREFEITO M						144.656,17	
3	SECRETARIA MUNICIPAL DA ADMINISTRACAO							
4	SECRETARIA MUNICIPAL DA FAZENDA							
5	SECRETARIA MUNICIPAL DA SAÚDE							
6	SECRETARIA MUNICIPAL DA EDUCACAO							
7	SECRETARIA MUN. DA AGRICULTURA E DO MI			2.241.715,85				
8	SECRETARIA MUNICIPAL DO INTERIOR							
9	SECRETARIA MUNICIPAL DA CIDADE							
10	SECRETARIA MUN. ASSISTÊNCIA SOCIAL DES							
11	FUNDAÇÃO CULTURAL DE SEARA							
12	FUNDAÇÃO MUNICIPAL DE ESPORTE DE SEA							
13	FUNDO MUNICIPAL DE INFANCIA E ADOLESCÊ							
14	FUNDO ROTATIVO HABITACIONAL							
15	FUNDO MUNICIPAL DE SAUDE							
16	FUNDO MUNICIPAL DE ASSISTENCIA SOCIAL							
17	SECRETARIA MUNICIPAL DE DESENV. ECONÔ						135.438,73	
Total da Entidade:				2.241.715,85			280.094,90	
Total :				2.241.715,85			280.094,90	





SANTA CATARINA
PREFEITURA MUNICIPAL DE SEARA

Demonstrativo da Despesa por Órgãos e Funções - Anexo 9 - Administração Direta

Betha Sistemas

Exercício de 2013

Período: Janeiro à Dezembro

Página 5



CÓDIGO	ÓRGÃOS	FUNÇÕES	ENERGIA	TRANSPORTES	DESPORTO E LAZER	ENCARGOS ESPECIAIS	RESERVA DE CONTINGÊNCIA	TOTAL
Entidade: PREFEITURA MUNICIPAL DE SEARA								
1	CAMARA MUNICIPAL DE VEREADORES							
2	GABINETE DO PREFEITO E VICE PREFEITO M							1.146.506,28
3	SECRETARIA MUNICIPAL DA ADMINISTRACAO					767.152,41		2.488.992,79
4	SECRETARIA MUNICIPAL DA FAZENDA					1.995.390,15		2.636.904,90
5	SECRETARIA MUNICIPAL DA SAÚDE							
6	SECRETARIA MUNICIPAL DA EDUCACAO							9.086.189,66
7	SECRETARIA MUN. DA AGRICULTURA E DO MI							2.258.515,85
8	SECRETARIA MUNICIPAL DO INTERIOR			2.589.306,24				2.589.306,24
9	SECRETARIA MUNICIPAL DA CIDADE							4.781.000,05
10	SECRETARIA MUN. ASSISTÊNCIA SOCIAL DES							1.559.822,95
11	FUNDAÇÃO CULTURAL DE SEARA							
12	FUNDAÇÃO MUNICIPAL DE ESPORTE DE SEA							
13	FUNDO MUNICIPAL DE INFANCIA E ADOLESC							
14	FUNDO ROTATIVO HABITACIONAL							
15	FUNDO MUNICIPAL DE SAUDE							
16	FUNDO MUNICIPAL DE ASSISTENCIA SOCIAL							
17	SECRETARIA MUNICIPAL DE DESENV. ECONÔ							135.438,73
Total da Entidade:				2.589.306,24		2.762.542,56		26.682.677,45
Total :				2.589.306,24		2.762.542,56		26.682.677,45

SEARA, 21/02/2014

LACI GRIGOLO
Prefeita Municipal CPF 982.428.739-68

ADEMIR FRANCISCO MORA
Tec. Cont. CRC/SC 11.657/0-1



SANTA CATARINA

PREFEITURA MUNICIPAL DE SEARA

Demonstrativo da Despesa por Órgãos e Funções - Anexo 9 - Administração Direta, Indireta e Fundacional

CÓDIGO	ÓRGÃOS	FUNÇÕES	LEGISLATIVA	JUDICIÁRIA	ESSENCIAL À JUSTIÇA	ADMINISTRAÇÃO	DEFESA NACIONAL	SEGURANÇA PÚBLICA
--------	--------	---------	-------------	------------	---------------------	---------------	-----------------	-------------------

Entidade: FUNDAÇÃO MUNICIPAL DE CULTURA DE SEARA

- 1 CAMARA MUNICIPAL DE VEREADORES
- 2 GABINETE DO PREFEITO E VICE PREFEITO M
- 3 SECRETARIA MUNICIPAL DA ADMINISTRACAO
- 4 SECRETARIA MUNICIPAL DA FAZENDA
- 5 SECRETARIA MUNICIPAL DA SAÚDE
- 6 SECRETARIA MUNICIPAL DA EDUCACAO
- 7 SECRETARIA MUN. DA AGRICULTURA E DO MI
- 8 SECRETARIA MUNICIPAL DO INTERIOR
- 9 SECRETARIA MUNICIPAL DA CIDADE
- 10 SECRETARIA MUN.ASSISTÊNCIA SOCIAL DES
- 11 FUNDAÇÃO CULTURAL DE SEARA
- 12 FUNDAÇÃO MUNICIPAL DE ESPORTE DE SEA
- 13 FUNDO MUNICIPAL DE INFANCIA E ADOLESC
- 14 FUNDO ROTATIVO HABITACIONAL
- 15 FUNDO MUNICIPAL DE SAUDE
- 16 FUNDO MUNICIPAL DE ASSISTENCIA SOCIAL

Total da Entidade:

Entidade: FUNDAÇÃO MUNICIPAL DE ESPORTES DE SEARA

- 1 CAMARA MUNICIPAL DE VEREADORES
- 2 GABINETE DO PREFEITO E VICE PREFEITO M
- 3 SECRETARIA MUNICIPAL DA ADMINISTRACAO
- 4 SECRETARIA MUNICIPAL DA FAZENDA
- 5 SECRETARIA MUNICIPAL DA SAÚDE
- 6 SECRETARIA MUNICIPAL DA EDUCACAO
- 7 SECRETARIA MUN. DA AGRICULTURA E DO MI
- 8 SECRETARIA MUNICIPAL DO INTERIOR
- 9 SECRETARIA MUNICIPAL DA CIDADE
- 10 SECRETARIA MUN.ASSISTÊNCIA SOCIAL DES
- 11 FUNDAÇÃO CULTURAL DE SEARA
- 12 FUNDAÇÃO MUNICIPAL DE ESPORTE DE SEA
- 13 FUNDO MUNICIPAL DE INFANCIA E ADOLESC
- 14 FUNDO ROTATIVO HABITACIONAL
- 15 FUNDO MUNICIPAL DE SAUDE
- 16 FUNDO MUNICIPAL DE ASSISTENCIA SOCIAL

Total da Entidade:

Entidade: PREFEITURA MUNICIPAL DE SEARA

- 1 CAMARA MUNICIPAL DE VEREADORES



SANTA CATARINA

PREFEITURA MUNICIPAL DE SEARA

Demonstrativo da Despesa por Órgãos e Funções - Anexo 9 - Administração Direta, Indireta e Fundacional

CÓDIGO	ÓRGÃOS	FUNÇÕES	LEGISLATIVA	JUDICIÁRIA	ESSENCIAL À JUSTIÇA	ADMINISTRAÇÃO	DEFESA NACIONAL	SEGURANÇA PÚBLICA
--------	--------	---------	-------------	------------	---------------------	---------------	-----------------	-------------------

Entidade: PREFEITURA MUNICIPAL DE SEARA

2	GABINETE DO PREFEITO E VICE PREFEITO M					1.001.850,11		
3	SECRETARIA MUNICIPAL DA ADMINISTRACAO					1.721.840,38		
4	SECRETARIA MUNICIPAL DA FAZENDA					641.514,75		
5	SECRETARIA MUNICIPAL DA SAÚDE							
6	SECRETARIA MUNICIPAL DA EDUCACAO							
7	SECRETARIA MUN. DA AGRICULTURA E DO MI							
8	SECRETARIA MUNICIPAL DO INTERIOR							
9	SECRETARIA MUNICIPAL DA CIDADE							307.699,74
10	SECRETARIA MUN.ASSISTÊNCIA SOCIAL DES							
11	FUNDAÇÃO CULTURAL DE SEARA							
12	FUNDAÇÃO MUNICIPAL DE ESPORTE DE SEA							
13	FUNDO MUNICIPAL DE INFANCIA E ADOLESC							
14	FUNDO ROTATIVO HABITACIONAL							
15	FUNDO MUNICIPAL DE SAUDE							
16	FUNDO MUNICIPAL DE ASSISTENCIA SOCIAL							
17	SECRETARIA MUNICIPAL DE DESENV. ECONÔ							
Total da Entidade:						3.365.205,24		307.699,74

Entidade: FUNDO MUNICIPAL DE SAUDE DE SEARA

1	CAMARA MUNICIPAL DE VEREADORES
2	GABINETE DO PREFEITO E VICE PREFEITO M
3	SECRETARIA MUNICIPAL DA ADMINISTRACAO
4	SECRETARIA MUNICIPAL DA FAZENDA
5	SECRETARIA MUNICIPAL DA SAÚDE
6	SECRETARIA MUNICIPAL DA EDUCACAO
7	SECRETARIA MUN. DA AGRICULTURA E DO MI
8	SECRETARIA MUNICIPAL DO INTERIOR
9	SECRETARIA MUNICIPAL DA CIDADE
10	SECRETARIA MUN.ASSISTÊNCIA SOCIAL DES
11	FUNDAÇÃO CULTURAL DE SEARA
12	FUNDAÇÃO MUNICIPAL DE ESPORTE DE SEA
13	FUNDO MUNICIPAL DE INFANCIA E ADOLESC
14	FUNDO ROTATIVO HABITACIONAL
15	FUNDO MUNICIPAL DE SAUDE
16	FUNDO MUNICIPAL DE ASSISTENCIA SOCIAL

Total da Entidade:

Entidade: CAMARA MUNICIPAL DE SEARA

1	Câmara de Vereadores	1.212.807,37
---	----------------------	--------------



SANTA CATARINA

PREFEITURA MUNICIPAL DE SEARA

Demonstrativo da Despesa por Órgãos e Funções - Anexo 9 - Administração Direta, Indireta e Fundacional

CÓDIGO	ÓRGÃOS	FUNÇÕES	LEGISLATIVA	JUDICIÁRIA	ESSENCIAL À JUSTIÇA	ADMINISTRAÇÃO	DEFESA NACIONAL	SEGURANÇA PÚBLICA
--------	--------	---------	-------------	------------	---------------------	---------------	-----------------	-------------------

Entidade: CAMARA MUNICIPAL DE SEARA

- 2 GABINETE DO PREFEITO E VICE PREFEITO M
- 3 SECRETARIA MUNICIPAL DA ADMINISTRACAO
- 4 SECRETARIA MUNICIPAL DA FAZENDA
- 6 SECRETARIA MUNICIPAL DA EDUCACAO
- 7 SECRETARIA MUN. DA AGRICULTURA E DO MI
- 8 SECRETARIA MUNICIPAL DO INTERIOR
- 9 SECRETARIA MUNICIPAL DA CIDADE
- 10 SECRETARIA MUN.ASSISTÊNCIA SOCIAL DES
- 11 FUNDAÇÃO CULTURAL DE SEARA
- 12 FUNDAÇÃO MUNICIPAL DE ESPORTE DE SEA
- 15 FUNDO MUNICIPAL DE SAUDE
- 17 SECRETARIA MUNICIPAL DE DESENV. ECONÔ

Total da Entidade: 1.212.807,37

Total : 1.212.807,37

3.365.205,24

307.699,74



SANTA CATARINA

PREFEITURA MUNICIPAL DE SEARA

Demonstrativo da Despesa por Órgãos e Funções - Anexo 9 - Administração Direta, Indireta e Fundacional

CÓDIGO	ÓRGÃOS	FUNÇÕES	CULTURA	DIREITOS DA CIDADANIA	URBANISMO	HABITAÇÃO	SANEAMENTO	GESTÃO AMBIENTAL
--------	--------	---------	---------	-----------------------	-----------	-----------	------------	------------------

Entidade: FUNDACAO MUNICIPAL DE CULTURA DE SEARA

1	CAMARA MUNICIPAL DE VEREADORES							
2	GABINETE DO PREFEITO E VICE PREFEITO M							
3	SECRETARIA MUNICIPAL DA ADMINISTRACAO							
4	SECRETARIA MUNICIPAL DA FAZENDA							
5	SECRETARIA MUNICIPAL DA SAÚDE							
6	SECRETARIA MUNICIPAL DA EDUCACAO							
7	SECRETARIA MUN. DA AGRICULTURA E DO MI							
8	SECRETARIA MUNICIPAL DO INTERIOR							
9	SECRETARIA MUNICIPAL DA CIDADE							
10	SECRETARIA MUN.ASSISTÊNCIA SOCIAL DES							
11	FUNDAÇÃO CULTURAL DE SEARA		722.391,52					
12	FUNDAÇÃO MUNICIPAL DE ESPORTE DE SEA							
13	FUNDO MUNICIPAL DE INFANCIA E ADOLESCI							
14	FUNDO ROTATIVO HABITACIONAL							
15	FUNDO MUNICIPAL DE SAUDE							
16	FUNDO MUNICIPAL DE ASSISTENCIA SOCIAL							

Total da Entidade: 722.391,52

Entidade: FUNDACAO MUNICIPAL DE ESPORTES DE SEARA

1	CAMARA MUNICIPAL DE VEREADORES							
2	GABINETE DO PREFEITO E VICE PREFEITO M							
3	SECRETARIA MUNICIPAL DA ADMINISTRACAO							
4	SECRETARIA MUNICIPAL DA FAZENDA							
5	SECRETARIA MUNICIPAL DA SAÚDE							
6	SECRETARIA MUNICIPAL DA EDUCACAO							
7	SECRETARIA MUN. DA AGRICULTURA E DO MI							
8	SECRETARIA MUNICIPAL DO INTERIOR							
9	SECRETARIA MUNICIPAL DA CIDADE							
10	SECRETARIA MUN.ASSISTÊNCIA SOCIAL DES							
11	FUNDAÇÃO CULTURAL DE SEARA							
12	FUNDAÇÃO MUNICIPAL DE ESPORTE DE SEA							
13	FUNDO MUNICIPAL DE INFANCIA E ADOLESCI							
14	FUNDO ROTATIVO HABITACIONAL							
15	FUNDO MUNICIPAL DE SAUDE							
16	FUNDO MUNICIPAL DE ASSISTENCIA SOCIAL							

Total da Entidade:

Entidade: PREFEITURA MUNICIPAL DE SEARA

1	CAMARA MUNICIPAL DE VEREADORES							
---	--------------------------------	--	--	--	--	--	--	--



SANTA CATARINA

PREFEITURA MUNICIPAL DE SEARA

Demonstrativo da Despesa por Órgãos e Funções - Anexo 9 - Administração Direta, Indireta e Fundacional

CÓDIGO	ÓRGÃOS	FUNÇÕES	CULTURA	DIREITOS DA CIDADANIA	URBANISMO	HABITAÇÃO	SANEAMENTO	GESTÃO AMBIENTAL
--------	--------	---------	---------	-----------------------	-----------	-----------	------------	------------------

Entidade: PREFEITURA MUNICIPAL DE SEARA

2	GABINETE DO PREFEITO E VICE PREFEITO M							
3	SECRETARIA MUNICIPAL DA ADMINISTRACAO							
4	SECRETARIA MUNICIPAL DA FAZENDA							
5	SECRETARIA MUNICIPAL DA SAÚDE							
6	SECRETARIA MUNICIPAL DA EDUCACAO							
7	SECRETARIA MUN. DA AGRICULTURA E DO MI							16.800,00
8	SECRETARIA MUNICIPAL DO INTERIOR							
9	SECRETARIA MUNICIPAL DA CIDADE				3.612.291,09		861.009,22	
10	SECRETARIA MUN.ASSISTÊNCIA SOCIAL DES					2.145,00		
11	FUNDAÇÃO CULTURAL DE SEARA							
12	FUNDAÇÃO MUNICIPAL DE ESPORTE DE SEA							
13	FUNDO MUNICIPAL DE INFANCIA E ADOLESCI							
14	FUNDO ROTATIVO HABITACIONAL							
15	FUNDO MUNICIPAL DE SAUDE							
16	FUNDO MUNICIPAL DE ASSISTENCIA SOCIAL							
17	SECRETARIA MUNICIPAL DE DESENV. ECONÔ							
Total da Entidade:					3.612.291,09	2.145,00	861.009,22	16.800,00

Entidade: FUNDO MUNICIPAL DE SAUDE DE SEARA

1	CAMARA MUNICIPAL DE VEREADORES
2	GABINETE DO PREFEITO E VICE PREFEITO M
3	SECRETARIA MUNICIPAL DA ADMINISTRACAO
4	SECRETARIA MUNICIPAL DA FAZENDA
5	SECRETARIA MUNICIPAL DA SAÚDE
6	SECRETARIA MUNICIPAL DA EDUCACAO
7	SECRETARIA MUN. DA AGRICULTURA E DO MI
8	SECRETARIA MUNICIPAL DO INTERIOR
9	SECRETARIA MUNICIPAL DA CIDADE
10	SECRETARIA MUN.ASSISTÊNCIA SOCIAL DES
11	FUNDAÇÃO CULTURAL DE SEARA
12	FUNDAÇÃO MUNICIPAL DE ESPORTE DE SEA
13	FUNDO MUNICIPAL DE INFANCIA E ADOLESCI
14	FUNDO ROTATIVO HABITACIONAL
15	FUNDO MUNICIPAL DE SAUDE
16	FUNDO MUNICIPAL DE ASSISTENCIA SOCIAL

Total da Entidade:

Entidade: CAMARA MUNICIPAL DE SEARA

1 CAMARA DE VEREADORES



SANTA CATARINA

PREFEITURA MUNICIPAL DE SEARA

Demonstrativo da Despesa por Órgãos e Funções - Anexo 9 - Administração Direta, Indireta e Fundacional

CÓDIGO	ÓRGÃOS	FUNÇÕES	CULTURA	DIREITOS DA CIDADANIA	URBANISMO	HABITAÇÃO	SANEAMENTO	GESTÃO AMBIENTAL
--------	--------	---------	---------	-----------------------	-----------	-----------	------------	------------------

Entidade: CAMARA MUNICIPAL DE SEARA

- 2 GABINETE DO PREFEITO E VICE PREFEITO M
- 3 SECRETARIA MUNICIPAL DA ADMINISTRACAO
- 4 SECRETARIA MUNICIPAL DA FAZENDA
- 6 SECRETARIA MUNICIPAL DA EDUCACAO
- 7 SECRETARIA MUN. DA AGRICULTURA E DO MI
- 8 SECRETARIA MUNICIPAL DO INTERIOR
- 9 SECRETARIA MUNICIPAL DA CIDADE
- 10 SECRETARIA MUN.ASSISTÊNCIA SOCIAL DES
- 11 FUNDAÇÃO CULTURAL DE SEARA
- 12 FUNDAÇÃO MUNICIPAL DE ESPORTE DE SEA
- 15 FUNDO MUNICIPAL DE SAUDE
- 17 SECRETARIA MUNICIPAL DE DESENV. ECONÔ

Total da Entidade:

Total :	722.391,52		3.612.291,09	2.145,00	861.009,22	16.800,00
---------	------------	--	--------------	----------	------------	-----------



SANTA CATARINA

PREFEITURA MUNICIPAL DE SEARA

Demonstrativo da Despesa por Órgãos e Funções - Anexo 9 - Administração Direta, Indireta e Fundacional

CÓDIGO	ÓRGÃOS	FUNÇÕES	CIÊNCIA E TECNOLOGIA	AGRICULTURA	ORGANIZAÇÃO AGRÁRIA	INDÚSTRIA	COMÉRCIO E SERVIÇOS	COMUNICAÇÕES
--------	--------	---------	-------------------------	-------------	------------------------	-----------	------------------------	--------------

Entidade: FUNDAÇÃO MUNICIPAL DE CULTURA DE SEARA

- 1 CAMARA MUNICIPAL DE VEREADORES
- 2 GABINETE DO PREFEITO E VICE PREFEITO M
- 3 SECRETARIA MUNICIPAL DA ADMINISTRACAO
- 4 SECRETARIA MUNICIPAL DA FAZENDA
- 5 SECRETARIA MUNICIPAL DA SAÚDE
- 6 SECRETARIA MUNICIPAL DA EDUCACAO
- 7 SECRETARIA MUN. DA AGRICULTURA E DO MI
- 8 SECRETARIA MUNICIPAL DO INTERIOR
- 9 SECRETARIA MUNICIPAL DA CIDADE
- 10 SECRETARIA MUN.ASSISTÊNCIA SOCIAL DES
- 11 FUNDAÇÃO CULTURAL DE SEARA
- 12 FUNDAÇÃO MUNICIPAL DE ESPORTE DE SEA
- 13 FUNDO MUNICIPAL DE INFANCIA E ADOLESCI
- 14 FUNDO ROTATIVO HABITACIONAL
- 15 FUNDO MUNICIPAL DE SAUDE
- 16 FUNDO MUNICIPAL DE ASSISTENCIA SOCIAL

Total da Entidade:

Entidade: FUNDAÇÃO MUNICIPAL DE ESPORTES DE SEARA

- 1 CAMARA MUNICIPAL DE VEREADORES
- 2 GABINETE DO PREFEITO E VICE PREFEITO M
- 3 SECRETARIA MUNICIPAL DA ADMINISTRACAO
- 4 SECRETARIA MUNICIPAL DA FAZENDA
- 5 SECRETARIA MUNICIPAL DA SAÚDE
- 6 SECRETARIA MUNICIPAL DA EDUCACAO
- 7 SECRETARIA MUN. DA AGRICULTURA E DO MI
- 8 SECRETARIA MUNICIPAL DO INTERIOR
- 9 SECRETARIA MUNICIPAL DA CIDADE
- 10 SECRETARIA MUN.ASSISTÊNCIA SOCIAL DES
- 11 FUNDAÇÃO CULTURAL DE SEARA
- 12 FUNDAÇÃO MUNICIPAL DE ESPORTE DE SEA
- 13 FUNDO MUNICIPAL DE INFANCIA E ADOLESCI
- 14 FUNDO ROTATIVO HABITACIONAL
- 15 FUNDO MUNICIPAL DE SAUDE
- 16 FUNDO MUNICIPAL DE ASSISTENCIA SOCIAL

Total da Entidade:

Entidade: PREFEITURA MUNICIPAL DE SEARA

- 1 CAMARA MUNICIPAL DE VEREADORES



SANTA CATARINA

PREFEITURA MUNICIPAL DE SEARA

Demonstrativo da Despesa por Órgãos e Funções - Anexo 9 - Administração Direta, Indireta e Fundacional

CÓDIGO	ÓRGÃOS	FUNÇÕES	CIÊNCIA E TECNOLOGIA	AGRICULTURA	ORGANIZAÇÃO AGRÁRIA	INDÚSTRIA	COMÉRCIO E SERVIÇOS	COMUNICAÇÕES
--------	--------	---------	-------------------------	-------------	------------------------	-----------	------------------------	--------------

Entidade: PREFEITURA MUNICIPAL DE SEARA

2	GABINETE DO PREFEITO E VICE PREFEITO M						144.656,17	
3	SECRETARIA MUNICIPAL DA ADMINISTRACAO							
4	SECRETARIA MUNICIPAL DA FAZENDA							
5	SECRETARIA MUNICIPAL DA SAÚDE							
6	SECRETARIA MUNICIPAL DA EDUCACAO							
7	SECRETARIA MUN. DA AGRICULTURA E DO MI			2.241.715,85				
8	SECRETARIA MUNICIPAL DO INTERIOR							
9	SECRETARIA MUNICIPAL DA CIDADE							
10	SECRETARIA MUN.ASSISTÊNCIA SOCIAL DES							
11	FUNDAÇÃO CULTURAL DE SEARA							
12	FUNDAÇÃO MUNICIPAL DE ESPORTE DE SEA							
13	FUNDO MUNICIPAL DE INFANCIA E ADOLESCI							
14	FUNDO ROTATIVO HABITACIONAL							
15	FUNDO MUNICIPAL DE SAUDE							
16	FUNDO MUNICIPAL DE ASSISTENCIA SOCIAL							
17	SECRETARIA MUNICIPAL DE DESENV. ECONÔ						135.438,73	
Total da Entidade:				2.241.715,85			280.094,90	

Entidade: FUNDO MUNICIPAL DE SAUDE DE SEARA

1	CAMARA MUNICIPAL DE VEREADORES
2	GABINETE DO PREFEITO E VICE PREFEITO M
3	SECRETARIA MUNICIPAL DA ADMINISTRACAO
4	SECRETARIA MUNICIPAL DA FAZENDA
5	SECRETARIA MUNICIPAL DA SAÚDE
6	SECRETARIA MUNICIPAL DA EDUCACAO
7	SECRETARIA MUN. DA AGRICULTURA E DO MI
8	SECRETARIA MUNICIPAL DO INTERIOR
9	SECRETARIA MUNICIPAL DA CIDADE
10	SECRETARIA MUN.ASSISTÊNCIA SOCIAL DES
11	FUNDAÇÃO CULTURAL DE SEARA
12	FUNDAÇÃO MUNICIPAL DE ESPORTE DE SEA
13	FUNDO MUNICIPAL DE INFANCIA E ADOLESCI
14	FUNDO ROTATIVO HABITACIONAL
15	FUNDO MUNICIPAL DE SAUDE
16	FUNDO MUNICIPAL DE ASSISTENCIA SOCIAL

Total da Entidade:

Entidade: CAMARA MUNICIPAL DE SEARA

1 Câmara de Vereadores



SANTA CATARINA

PREFEITURA MUNICIPAL DE SEARA

Demonstrativo da Despesa por Órgãos e Funções - Anexo 9 - Administração Direta, Indireta e Fundacional

CÓDIGO	ÓRGÃOS	FUNÇÕES	CIÊNCIA E TECNOLOGIA	AGRICULTURA	ORGANIZAÇÃO AGRÁRIA	INDÚSTRIA	COMÉRCIO E SERVIÇOS	COMUNICAÇÕES
--------	--------	---------	-------------------------	-------------	------------------------	-----------	------------------------	--------------

Entidade: CAMARA MUNICIPAL DE SEARA

- 2 GABINETE DO PREFEITO E VICE PREFEITO M
- 3 SECRETARIA MUNICIPAL DA ADMINISTRACAO
- 4 SECRETARIA MUNICIPAL DA FAZENDA
- 6 SECRETARIA MUNICIPAL DA EDUCACAO
- 7 SECRETARIA MUN. DA AGRICULTURA E DO MI
- 8 SECRETARIA MUNICIPAL DO INTERIOR
- 9 SECRETARIA MUNICIPAL DA CIDADE
- 10 SECRETARIA MUN.ASSISTÊNCIA SOCIAL DES
- 11 FUNDAÇÃO CULTURAL DE SEARA
- 12 FUNDAÇÃO MUNICIPAL DE ESPORTE DE SEA
- 15 FUNDO MUNICIPAL DE SAUDE
- 17 SECRETARIA MUNICIPAL DE DESENV. ECONÔ

Total da Entidade:

Total :

2.241.715,85

280.094,90





SANTA CATARINA

PREFEITURA MUNICIPAL DE SEARA

Demonstrativo da Despesa por Órgãos e Funções - Anexo 9 - Administração Direta, Indireta e Fundacional

CÓDIGO	ÓRGÃOS	FUNÇÕES	ENERGIA	TRANSPORTES	DESPORTO E LAZER	ENCARGOS ESPECIAIS	RESERVA DE CONTINGÊNCIA	TOTAL
--------	--------	---------	---------	-------------	------------------	--------------------	-------------------------	-------

Entidade: FUNDAÇÃO MUNICIPAL DE CULTURA DE SEARA

1	CAMARA MUNICIPAL DE VEREADORES							
2	GABINETE DO PREFEITO E VICE PREFEITO M							
3	SECRETARIA MUNICIPAL DA ADMINISTRACAO							
4	SECRETARIA MUNICIPAL DA FAZENDA							
5	SECRETARIA MUNICIPAL DA SAÚDE							
6	SECRETARIA MUNICIPAL DA EDUCACAO							
7	SECRETARIA MUN. DA AGRICULTURA E DO MI							
8	SECRETARIA MUNICIPAL DO INTERIOR							
9	SECRETARIA MUNICIPAL DA CIDADE							
10	SECRETARIA MUN.ASSISTÊNCIA SOCIAL DES							
11	FUNDAÇÃO CULTURAL DE SEARA							722.391,52
12	FUNDAÇÃO MUNICIPAL DE ESPORTE DE SEA							
13	FUNDO MUNICIPAL DE INFANCIA E ADOLESCI							
14	FUNDO ROTATIVO HABITACIONAL							
15	FUNDO MUNICIPAL DE SAUDE							
16	FUNDO MUNICIPAL DE ASSISTENCIA SOCIAL							
Total da Entidade:								722.391,52

Entidade: FUNDAÇÃO MUNICIPAL DE ESPORTES DE SEARA

1	CAMARA MUNICIPAL DE VEREADORES							
2	GABINETE DO PREFEITO E VICE PREFEITO M							
3	SECRETARIA MUNICIPAL DA ADMINISTRACAO							
4	SECRETARIA MUNICIPAL DA FAZENDA							
5	SECRETARIA MUNICIPAL DA SAÚDE							
6	SECRETARIA MUNICIPAL DA EDUCACAO							
7	SECRETARIA MUN. DA AGRICULTURA E DO MI							
8	SECRETARIA MUNICIPAL DO INTERIOR							
9	SECRETARIA MUNICIPAL DA CIDADE							
10	SECRETARIA MUN.ASSISTÊNCIA SOCIAL DES							
11	FUNDAÇÃO CULTURAL DE SEARA							
12	FUNDAÇÃO MUNICIPAL DE ESPORTE DE SEA				1.089.575,17			1.089.575,17
13	FUNDO MUNICIPAL DE INFANCIA E ADOLESCI							
14	FUNDO ROTATIVO HABITACIONAL							
15	FUNDO MUNICIPAL DE SAUDE							
16	FUNDO MUNICIPAL DE ASSISTENCIA SOCIAL							
Total da Entidade:					1.089.575,17			1.089.575,17

Entidade: PREFEITURA MUNICIPAL DE SEARA

1 CAMARA MUNICIPAL DE VEREADORES



SANTA CATARINA

PREFEITURA MUNICIPAL DE SEARA

Demonstrativo da Despesa por Órgãos e Funções - Anexo 9 - Administração Direta, Indireta e Fundacional

CÓDIGO	ÓRGÃOS	FUNÇÕES	ENERGIA	TRANSPORTES	DESPORTO E LAZER	ENCARGOS ESPECIAIS	RESERVA DE CONTINGÊNCIA	TOTAL
--------	--------	---------	---------	-------------	------------------	--------------------	-------------------------	-------

Entidade: PREFEITURA MUNICIPAL DE SEARA

2	GABINETE DO PREFEITO E VICE PREFEITO M							1.146.506,28
3	SECRETARIA MUNICIPAL DA ADMINISTRACAO					767.152,41		2.488.992,79
4	SECRETARIA MUNICIPAL DA FAZENDA					1.995.390,15		2.636.904,90
5	SECRETARIA MUNICIPAL DA SAÚDE							
6	SECRETARIA MUNICIPAL DA EDUCACAO							9.086.189,66
7	SECRETARIA MUN. DA AGRICULTURA E DO MI							2.258.515,85
8	SECRETARIA MUNICIPAL DO INTERIOR			2.589.306,24				2.589.306,24
9	SECRETARIA MUNICIPAL DA CIDADE							4.781.000,05
10	SECRETARIA MUN.ASSISTÊNCIA SOCIAL DES							1.559.822,95
11	FUNDAÇÃO CULTURAL DE SEARA							
12	FUNDAÇÃO MUNICIPAL DE ESPORTE DE SEA							
13	FUNDO MUNICIPAL DE INFANCIA E ADOLESCI							
14	FUNDO ROTATIVO HABITACIONAL							
15	FUNDO MUNICIPAL DE SAUDE							
16	FUNDO MUNICIPAL DE ASSISTENCIA SOCIAL							
17	SECRETARIA MUNICIPAL DE DESENV. ECONÔ							135.438,73
Total da Entidade:				2.589.306,24		2.762.542,56		26.682.677,45

Entidade: FUNDO MUNICIPAL DE SAUDE DE SEARA

1	CAMARA MUNICIPAL DE VEREADORES							
2	GABINETE DO PREFEITO E VICE PREFEITO M							
3	SECRETARIA MUNICIPAL DA ADMINISTRACAO							
4	SECRETARIA MUNICIPAL DA FAZENDA							
5	SECRETARIA MUNICIPAL DA SAÚDE							
6	SECRETARIA MUNICIPAL DA EDUCACAO							
7	SECRETARIA MUN. DA AGRICULTURA E DO MI							
8	SECRETARIA MUNICIPAL DO INTERIOR							
9	SECRETARIA MUNICIPAL DA CIDADE							
10	SECRETARIA MUN.ASSISTÊNCIA SOCIAL DES							
11	FUNDAÇÃO CULTURAL DE SEARA							
12	FUNDAÇÃO MUNICIPAL DE ESPORTE DE SEA							
13	FUNDO MUNICIPAL DE INFANCIA E ADOLESCI							
14	FUNDO ROTATIVO HABITACIONAL							
15	FUNDO MUNICIPAL DE SAUDE							9.819.309,18
16	FUNDO MUNICIPAL DE ASSISTENCIA SOCIAL							
Total da Entidade:								9.819.309,18

Entidade: CAMARA MUNICIPAL DE SEARA

1	Câmara de Vereadores					101.828,13		1.314.635,50
---	----------------------	--	--	--	--	------------	--	--------------



SANTA CATARINA
PREFEITURA MUNICIPAL DE SEARA

Demonstrativo da Despesa por Órgãos e Funções - Anexo 9 - Administração Direta, Indireta e Fundacional

Betha Sistemas

Exercício de 2013

Período: Janeiro à Dezembro

Página 12



CÓDIGO	ÓRGÃOS	FUNÇÕES	ENERGIA	TRANSPORTES	DESPORTO E LAZER	ENCARGOS ESPECIAIS	RESERVA DE CONTINGÊNCIA	TOTAL
--------	--------	---------	---------	-------------	------------------	--------------------	-------------------------	-------

Entidade: CAMARA MUNICIPAL DE SEARA

2	GABINETE DO PREFEITO E VICE PREFEITO M							
3	SECRETARIA MUNICIPAL DA ADMINISTRACAO							
4	SECRETARIA MUNICIPAL DA FAZENDA							
6	SECRETARIA MUNICIPAL DA EDUCACAO							
7	SECRETARIA MUN. DA AGRICULTURA E DO MI							
8	SECRETARIA MUNICIPAL DO INTERIOR							
9	SECRETARIA MUNICIPAL DA CIDADE							
10	SECRETARIA MUN. ASSISTÊNCIA SOCIAL DES							
11	FUNDAÇÃO CULTURAL DE SEARA							
12	FUNDAÇÃO MUNICIPAL DE ESPORTE DE SEA							
15	FUNDO MUNICIPAL DE SAUDE							
17	SECRETARIA MUNICIPAL DE DESENV. ECONÔ							
Total da Entidade:						101.828,13		1.314.635,50
Total :				2.589.306,24	1.089.575,17	2.864.370,69		39.628.588,82

SEARA, 21/02/2014

LACI GRIGOLO
Prefeita Municipal CPF 982.428.739-68

ADEMIR FRANCISCO MORA
Tec. Cont. CRC/SC 11.657/0-1



**RELATÓRIO CIRCUNSTANCIADO SOBRE A EXECUÇÃO ORÇAMENTÁRIA
FINANCEIRA E PATRIMONIAL
COMPETÊNCIA: EXERCÍCIO DE 2013**

O Artigo 63 da Lei Complementar Estadual nº 202, de 15 de dezembro de 2000 (aplicável aos municípios por força do artigo 64 da mesma lei), prevê a elaboração de parecer do controle interno sobre as contas anuais do gestor público apresentadas ao Tribunal de Contas do Estado. Os artigos 50 e 51 da mesma LCE nº 202, estabelecem:

Art. 50. O Tribunal de Contas do Estado apreciará as contas prestadas anualmente pelo Prefeito, as quais serão anexadas às do Poder Legislativo, mediante parecer prévio a ser elaborado antes do encerramento do exercício em que foram prestadas.

Art. 51. A prestação de contas de que trata o artigo anterior será encaminhada ao Tribunal de Contas até o dia 28 de fevereiro do exercício seguinte, e consistirá no Balanço Geral do Município e no relatório do órgão central do sistema de controle interno do Poder Executivo sobre a execução dos orçamentos de que trata o art. 120, § 4º, da Constituição Estadual.

A Resolução TC 16/94, em seu artigo 20, também preconiza que as contas anuais de gestão do Prefeito serão remetidas ao Tribunal de Contas, por meio documental, no prazo de até 28 de fevereiro do exercício seguinte, acompanhadas do relatório circunstanciado do órgão competente, sobre a execução do orçamento e a situação da administração financeira municipal.

Em decorrência do disposto na legislação das três esferas de governo que orientam o Sistema de Controle Interno, apresentamos o relatório que segue, objetivando evidenciar os aspectos contábeis, financeiros, orçamentários, patrimoniais, fiscais bem como as ações desenvolvidas pela controladoria deste Município, relativamente ao mês de Dezembro de 2013, priorizando-se as demonstrações relativas a:

- Planejamento
- Orçamento Fiscal
- Execução Orçamentária
- Situação Financeira e Patrimonial
- Limites Constitucionais e Legais
- Gestão Fiscal
- Gerenciais

Sobre tais aspectos passa-se a evidenciar:

PLANEJAMENTO

O planejamento é um dos principais pilares de sustentação da Responsabilidade Fiscal almejada pela Lei Complementar n. 101, de 04 de maio de 2000, denominada justamente de Lei de Responsabilidade Fiscal. O planejamento na Administração Pública baseia-se na elaboração, acompanhamento e aplicação de três instrumentos legislativos denominados Plano Plurianual (PPA), Lei de Diretrizes Orçamentárias (LDO) e Lei Orçamentária Anual (LOA). Tais instrumentos estão previstos no artigo 165 da Constituição Federal.

Plano Plurianual (PPA)

Dispõe o § 1º do artigo 165 da Constituição Federal que a lei que instituir o plano plurianual estabelecerá, de forma regionalizada, as diretrizes, objetivos e metas da administração pública federal para as despesas de capital e outras delas decorrentes e para as relativas aos programas de duração continuada. Da mesma forma, no âmbito municipal também tais elementos hão de ser observados. O Plano Plurianual estabelece o planejamento das despesas de capital e dos programas de caráter contínuo relativamente aos três últimos anos do mandato e do primeiro ano do mandato seguinte.

O Município dispõe sobre o PPA (Quadriênio 2010/2013), através da Lei Municipal nº 1.669 de 30 de novembro de 2011, onde estão definidos para o período, os programas com seus respectivos objetivos, indicadores e montantes de seus recursos a serem aplicados em despesas de capital e outras delas decorrentes e nas despesas de duração continuada, atendendo ao disposto no artigo nº 165, parágrafo 1º da Constituição Federal, na forma exigida pela Lei Complementar nº 101/2000.

Lei de Diretrizes Orçamentárias (LDO)

O § 2º do artigo 165 da Constituição Federal dispõe que **a lei de diretrizes orçamentárias compreenderá as metas e prioridades da administração pública federal, incluindo as despesas de capital para o exercício financeiro subsequente, orientará a elaboração da lei orçamentária anual, disporá sobre as alterações na legislação tributária e estabelecerá a política de aplicação das agências financeiras oficiais de fomento.**

Importante também salientar o disposto no artigo 4º da Lei de Responsabilidade Fiscal que se reporta à LDO:

- Art. 4º A lei de diretrizes orçamentárias atenderá o disposto no § 2º do art. 165 da Constituição e:
- I - disporá também sobre:
 - a) equilíbrio entre receitas e despesas;
 - b) critérios e forma de limitação de empenho, a ser efetivada nas hipóteses previstas na alínea b do inciso II deste artigo, no art. 9º e no inciso II do § 1º do art. 31;
 - c) (VETADO)
 - d) (VETADO)
 - e) normas relativas ao controle de custos e à avaliação dos resultados dos programas financiados com recursos dos orçamentos;
 - f) demais condições e exigências para transferências de recursos a entidades públicas e privadas.

Conforme § 1º do artigo 4º da Lei de Responsabilidade Fiscal, a LDO deverá conter ainda o Anexo de Metas Fiscais, e o § 3º do mesmo artigo da LRF determina a elaboração do Anexo de Riscos Fiscais.

O Município definiu as diretrizes para a elaboração da Lei Orçamentária do exercício 2013 através da Lei Municipal nº 1.701 de 14 de novembro de 2012 na forma e conteúdo exigidos pela Lei Complementar nº 101/2000.

Lei Orçamentária Anual (LOA)

O § 5º do artigo 165 da Constituição Federal dispõe sobre a Lei Orçamentária Anual, estabelecendo:

Art. 165.....

§ 5º - A lei orçamentária anual compreenderá:

- I - o orçamento fiscal referente aos Poderes da União, seus fundos, órgãos e entidades da administração direta e indireta, inclusive fundações instituídas e mantidas pelo Poder Público;
- II - o orçamento de investimento das empresas em que a União, direta ou indiretamente, detenha a maioria do capital social com direito a voto;
- III - o orçamento da seguridade social, abrangendo todas as entidades e órgãos a ela vinculados, da administração direta ou indireta, bem como os fundos e fundações instituídos e mantidos pelo Poder Público.

Sobre a LOA, a Lei de Responsabilidade Fiscal estabelece em seu artigo 5º:

Art. 5º O projeto de lei orçamentária anual, elaborado de forma compatível com o plano plurianual, com a lei de diretrizes orçamentárias e com as normas desta Lei Complementar:

- I - conterá, em anexo, demonstrativo da compatibilidade da programação dos orçamentos com os objetivos e metas constantes do documento de que trata o § 1º do art. 4º;
- II - será acompanhado do documento a que se refere o § 6º do art. 165 da Constituição, bem como das medidas de compensação a renúncias de receita e ao aumento de despesas obrigatórias de caráter continuado;
- III - conterá reserva de contingência, cuja forma de utilização e montante, definido com base na receita corrente líquida, serão estabelecidos na lei de diretrizes orçamentárias, destinada ao:
 - a) (VETADO)
 - b) atendimento de passivos contingentes e outros riscos e eventos fiscais imprevistos.

O orçamento para o exercício de 2013 fora aprovado pela Lei Municipal nº 1.707 de 27 de dezembro de 2012, o qual obedeceu ao disposto na Lei de Responsabilidade Fiscal, bem como os programas, ações e diretrizes definidas no PPA e LDO.

ORÇAMENTO FISCAL

O Orçamento Fiscal do Município aprovado pela Lei Municipal nº 1.707 de 27 de dezembro de 2012, estima a Receita em R\$ 42.900.000,00 e fixa a Despesa em igual valor. A dotação Reserva de Contingência foi orçada em R\$ 10.000,00 o que corresponde a 0,02% do orçamento da despesa.

Alterações Orçamentárias

A Lei Orçamentária Anual (LOA) é um importantíssimo instrumento de planejamento da Administração Pública, promovendo a fixação da despesa e estimando a receita de um exercício financeiro, aprovada pela Câmara de Vereadores até o final da sessão legislativa do ano anterior.

Embora a LOA preveja as dotações orçamentárias para o exercício subsequente, em função das mudanças que ocorrem na execução das ações e projetos durante o exercício em execução, é natural a realização de ajustes e adequações mediante abertura de créditos orçamentários adicionais, os quais podem ser suplementares (destinados a reforços de dotação orçamentária), especiais (destinados a despesas para as quais não haja dotação orçamentária específica) e extraordinários (destinados a despesas urgentes e imprevisíveis).

Para adequação do orçamento do Município às necessidades decorrentes de alterações no planejamento realizado, os atos de alterações orçamentárias editados durante o exercício em análise, em cada Unidade Gestora, são demonstrados a seguir:

UNIDADE: 01-Prefeitura Municipal de Seara				
OPERAÇÕES	NATUREZA	LEI	DECRETO	VALOR
Suplementação	Suplementar	1.730 - 15/07/2013	625 - 18/07/2013	30.000,00
Anulação		1.730 - 15/07/2013	625 - 18/07/2013	30.000,00
Suplementação	Suplementar	1.743 - 04/11/2013	650 - 06/11/2013	43.000,00
Anulação		1.743 - 04/11/2013	650 - 06/11/2013	43.000,00

UNIDADE: 03-Fundação Municipal de Cultura de Seara				
OPERAÇÕES	NATUREZA	LEI	DECRETO	VALOR
Outros Casos	Suplementar	1.730 - 15/07/2013	625 - 18/07/2013	400.000,00
Suplementação	Suplementar	1.744 - 04/11/2013	651 - 06/11/2013	65.000,00
Anulação		1.744 - 04/11/2013	651 - 06/11/2013	65.000,00

UNIDADE:				
OPERAÇÕES	NATUREZA	LEI	DECRETO	VALOR
Suplementação	Suplementar	1.707 - 20/12/2012	535 - 02/01/2013	12.000,00
Anulação		1.707 - 20/12/2012	535 - 02/01/2013	12.000,00
Superávit Financeiro	Suplementar	1.707 - 20/12/2012	536 - 02/01/2013	250.143,00
Excesso de Arrecadação	Suplementar	1.707 - 20/12/2012	537 - 02/01/2013	459.663,42
Excesso de Arrecadação	Suplementar	1.707 - 20/12/2012	540 - 02/01/2013	983.105,24
Superávit Financeiro	Suplementar	1.707 - 20/12/2012	543 - 21/01/2013	18.178,07
Suplementação	Suplementar	1.707 - 20/12/2012	546 - 30/01/2013	35.000,00
Anulação		1.707 - 20/12/2012	546 - 30/01/2013	35.000,00
Excesso de Arrecadação	Suplementar	1.707 - 20/12/2012	572 - 01/03/2013	20.837,38
Excesso de Arrecadação	Suplementar	1.707 - 20/12/2012	583 - 01/04/2013	46.238,59
Suplementação	Suplementar	1.707 - 20/12/2012	586 - 12/04/2013	30.000,00
Anulação		1.707 - 20/12/2012	586 - 12/04/2013	30.000,00
Suplementação	Suplementar	1.707 - 20/12/2012	587 - 12/04/2013	20.000,00
Anulação		1.707 - 20/12/2012	587 - 12/04/2013	20.000,00
Excesso de Arrecadação	Suplementar	1.707 - 20/12/2012	588 - 12/04/2013	10.223,00
Superávit Financeiro	Suplementar	1.707 - 20/12/2012	589 - 12/04/2013	8.282,35
Suplementação	Suplementar	1.707 - 20/12/2012	591 - 19/04/2013	105.000,00
Anulação		1.707 - 20/12/2012	591 - 19/04/2013	105.000,00
Excesso de Arrecadação	Suplementar	1.707 - 20/12/2012	594 - 30/04/2013	580.235,54
Excesso de Arrecadação	Suplementar	1.707 - 20/12/2012	597 - 14/05/2013	21.000,00
Excesso de Arrecadação	Suplementar	1.707 - 20/12/2012	601 - 15/05/2013	195.000,00
Suplementação	Especial	1.723 - 03/06/2013	605 - 05/06/2013	413.328,01
Anulação		1.723 - 03/06/2013	605 - 05/06/2013	413.328,01
Superávit Financeiro	Suplementar	1.707 - 20/12/2012	608 - 05/06/2013	17.583,51
Suplementação	Especial	1.724 - 10/06/2013	612 - 17/06/2013	16.000,00
Anulação		1.724 - 10/06/2013	612 - 17/06/2013	16.000,00
Suplementação	Suplementar	1.727 - 24/06/2013	614 - 25/06/2013	120.000,00
Anulação		1.727 - 24/06/2013	614 - 25/06/2013	120.000,00
Suplementação	Suplementar	1.730 - 15/07/2013	625 - 18/07/2013	405.000,00
Anulação		1.730 - 15/07/2013	625 - 18/07/2013	405.000,00
Suplementação	Suplementar	1.707 - 20/12/2012	626 - 02/08/2013	100.000,00
Anulação		1.707 - 20/12/2012	626 - 02/08/2013	100.000,00
Superávit Financeiro	Suplementar	1.707 - 20/12/2012	627 - 02/08/2013	20.303,58
Suplementação	Suplementar	1.734 - 12/08/2013	631 - 15/08/2013	30.000,00
Anulação		1.734 - 12/08/2013	631 - 15/08/2013	30.000,00
Suplementação	Suplementar	1.707 - 20/12/2012	638 - 10/09/2013	15.420,00
Anulação		1.707 - 20/12/2012	638 - 10/09/2013	15.420,00
Suplementação	Suplementar	1.707 - 20/12/2012	643 - 10/10/2013	5.000,00
Anulação		1.707 - 20/12/2012	643 - 10/10/2013	5.000,00
Suplementação	Suplementar	1.742 - 04/11/2013	649 - 06/11/2013	882.500,00
Anulação		1.742 - 04/11/2013	649 - 06/11/2013	882.500,00
Excesso de Arrecadação	Suplementar	1.707 - 20/12/2012	652 - 06/11/2013	4.372,63
Superávit Financeiro	Suplementar	1.707 - 20/12/2012	653 - 11/11/2013	35.258,46
Suplementação	Suplementar	1.751 - 25/11/2013	659 - 28/11/2013	125.500,00
Anulação		1.751 - 25/11/2013	659 - 28/11/2013	125.500,00
Suplementação	Suplementar	1.752 - 25/11/2013	660 - 28/11/2013	330.081,00
Anulação		1.752 - 25/11/2013	660 - 28/11/2013	330.081,00
Suplementação	Suplementar	1.755 - 16/12/2013	668 - 18/12/2013	116.919,64
Anulação		1.755 - 16/12/2013	668 - 18/12/2013	116.919,64

UNIDADE:				
OPERAÇÕES	NATUREZA	LEI	DECRETO	VALOR
Excesso de Arrecadação	Suplementar	1.707 - 20/12/2012	564 - 08/02/2013	100.000,00
Superávit Financeiro	Suplementar	1.707 - 20/12/2012	607 - 05/06/2013	270.950,73
Suplementação	Suplementar	1.727 - 24/06/2013	614 - 25/06/2013	155.728,80
Anulação		1.727 - 24/06/2013	614 - 25/06/2013	155.728,80
Suplementação	Suplementar	1.730 - 15/07/2013	625 - 18/07/2013	50.000,00
Anulação		1.730 - 15/07/2013	625 - 18/07/2013	50.000,00
Suplementação	Suplementar	1.707 - 20/12/2012	635 - 27/08/2013	101.000,00
Anulação		1.707 - 20/12/2012	635 - 27/08/2013	101.000,00
Superávit Financeiro	Suplementar	1.707 - 20/12/2012	636 - 27/08/2013	86.432,50
Suplementação	Suplementar	1.707 - 20/12/2012	641 - 07/10/2013	85.000,00
Anulação		1.707 - 20/12/2012	641 - 07/10/2013	85.000,00
Superávit Financeiro	Suplementar	1.707 - 20/12/2012	642 - 07/10/2013	130.648,08
Excesso de Arrecadação	Suplementar	1.707 - 20/12/2012	647 - 01/11/2013	5.564,16
Superávit Financeiro	Suplementar	1.707 - 20/12/2012	658 - 26/11/2013	35.000,00
Suplementação	Suplementar	1.751 - 25/11/2013	659 - 28/11/2013	134.000,00
Anulação		1.751 - 25/11/2013	659 - 28/11/2013	134.000,00
Outros Casos	Suplementar	1.751 - 25/11/2013	659 - 28/11/2013	125.500,00

UNIDADE:				
OPERAÇÕES	NATUREZA	LEI	DECRETO	VALOR
Suplementação	Suplementar	1.707 - 20/12/2012	1.713 - 09/04/2013	60.000,00
Anulação		1.707 - 20/12/2012	1.713 - 09/04/2013	60.000,00
Suplementação	Suplementar	1.707 - 20/12/2012	1.729 - 03/07/2013	100.000,00
Anulação		1.707 - 20/12/2012	1.729 - 03/07/2013	100.000,00

Os créditos adicionais abertos até no exercício analisado atingiram o montante de R\$ 7.409.997,69. Destes, R\$ 6.980.669,68 referem-se a créditos adicionais suplementares. R\$ 429.328,01 referem-se a créditos adicionais especiais. As anulações de dotações totalizaram a importância de R\$ 3.585.477,45. Assim, temos o seguinte demonstrativo:

ALTERAÇÕES ORÇAMENTÁRIAS		Até o Período
I) CRÉDITOS ORÇAMENTÁRIOS		0,00
Ordinários		0,00
Reserva de Contingência		0,00
II) CRÉDITOS ADICIONAIS		7.409.997,69
Suplementares		6.980.669,68
Especiais		429.328,01
Extraordinários		0,00
III) ANULAÇÕES DE CRÉDITOS		3.585.477,45
Anulações		3.585.477,45
IV) CRÉDITOS AUTORIZADOS (II-III)		3.824.520,24

Os créditos adicionais realizados conforme demonstra o quadro anterior, tiveram sua origem e autorização na Lei Orçamentária Anual (LOA) e Leis Municipais específicas, de conformidade com o que segue:

ORIGEM DOS CRÉDITOS AUTORIZADOS				
CRÉDITOS AUTORIZADOS (LOA)		Percentual Autorizado	Valor Autorizado	Até o Período
Créditos Autorizados (Lei Orçamentária Anual)		66%	28.314.000,00	3.967.440,24
Limite Legal - Cumprido				24.346.559,76
CRÉDITOS AUTORIZADOS (LEGISLAÇÃO ESPECÍFICA)				Até o Período
Créditos Autorizados (Leis Municipais Específicas)				3.442.557,45

No presente exercício financeiro, em função da necessidade de abertura de créditos adicionais, o orçamento fiscal do Município apresenta o seguinte demonstrativo:

RECEITAS		DESPESAS	
RECEITAS CORRENTES	42.570.000,00	DESPESAS CORRENTES	38.754.716,28
Receita Tributária	4.007.900,00	Pessoal e Encargos Sociais	19.444.340,22
Receita de Contribuições	619.500,00	Juros e Amortização da Dívida	282.300,00
Receita Patrimonial	362.500,00	Outras Despesas Correntes	19.028.076,06
Receita Agropecuária	0,00		
Receita Industrial	0,00		
Receita de Serviços	247.000,00		
Transferências Correntes	42.815.367,50		
(-) Deduções das Transferências Correntes	-6.406.783,50		
(-) Outras Deduções	0,00		
Outras Receitas Correntes	924.516,00		
RECEITAS DE CAPITAL	330.000,00	DESPESAS DE CAPITAL	7.434.303,96
Operações de Crédito	0,00	Investimentos	5.976.763,96
Alienação de Bens	150.000,00	Inversões Financeiras	0,00
Amortização de Empréstimos	10.000,00	Amortização da Dívida Fundada Interna	1.457.540,00
Transferências de Capital	170.000,00		
Outras Receitas de Capital	0,00		
REC. CORRENTES INTRA-ORÇAMENTÁRIAS	0,00	RESERVA DE CONTIGÊNCIA	10.000,00
Receita de Contribuições Intra-Orçamentária	0,00	Reserva de Contingência	10.000,00
Receita Patrimonial Intra-Orçamentária	0,00		
Transferências Correntes Intra-Orçamentária	0,00		
Outras Receitas Correntes Intra-Orçamentária	0,00		
REC. DE CAPITAL INTRA-ORÇAMENTÁRIAS	0,00		
Operação de Crédito Intra-Orçamentária	0,00		
Alienação de Bens Intra-Orçamentária	0,00		
Amortização de Empréstimos Intra-Orçamentária	0,00		
Transferência de Capital Intra-Orçamentária	0,00		
Outras Receitas de Capital Intra-Orçamentária	0,00		
TOTAL	42.900.000,00	TOTAL	46.199.020,24

EXECUÇÃO ORÇAMENTÁRIA

Execução orçamentária é a utilização dos créditos consignados no Orçamento (fixados originalmente e nos créditos adicionais), visando à realização dos projetos e/ou atividades atribuídos às respectivas unidades orçamentárias.

A Lei Orçamentária Anual (LOA) como importantíssimo instrumento de planejamento e controle juntamente com o PPA e LDO, orienta ao administrador público o caminho que deve percorrer no exercício financeiro em execução em termos de gastos públicos, vinculando-se aos projetos e atividades nela previstos. Ao estabelecer unicamente a previsão da receita e fixar a despesa, há a necessidade de que se tenha o controle da execução do orçamento, fazendo-se com que as ações e projetos previstos na LOA sejam desenvolvidos/executados em compatibilidade com a receita efetivamente arrecadada. Isso é em essência o que denomina-se responsabilidade fiscal, ou seja, executar o planejado no orçamento na medida do ingresso da necessária receita.

Demonstrativo da Execução Orçamentária

A demonstração da execução orçamentária é instrumento imprescindível para o administrador público na tomada de decisões quanto ao andamento das obras, ações e projetos a serem desenvolvidos no exercício. A constatação de superávit ou déficit alerta para a “velocidade” que deve empregar à Administração. Havendo déficit deve “pisar o pé no freio”. Havendo superávit estará mais tranquilo e poderá “acelerar” um pouco mais o desenvolvimento das ações administrativas.

No confronto entre a receita efetivamente arrecadada com a despesa empenhada (comprometimento das dotações orçamentárias) no exercício, verificou-se Superávit de execução orçamentária no valor de R\$ 1.057.214,75.

RECEITA ARRECADADA (+)	DESPESA EMPENHADA (-)	SUPERÁVIT (=)
40.685.803,57	39.628.588,82	1.057.214,75

Levando-se em conta a receita arrecadada e a despesa liquidada (aquela em que o material foi entregue, o serviço foi prestado ou obra executada) até o período analisado, nos demonstra Superávit na ordem de R\$ 1.830.044,99.

RECEITA ARRECADADA (+)	DESPESA LIQUIDADA (-)	SUPERÁVIT (=)
40.685.803,57	38.855.758,58	1.830.044,99

Receita Orçamentária por Fontes

A Receita Orçamentária é aquela prevista anualmente na Lei Orçamentária Anual (LOA), decorrente da arrecadação dos tributos de competência originária do Município e das transferências constitucionais e espontâneas da União e do Estado e mesmo as receitas decorrentes de empréstimos junto à instituição financeiras públicas ou privadas. Divide-se em Receitas Correntes (destinadas à cobertura das despesas de custeio/manutenção) e Receitas de Capital (destinadas à cobertura de despesas com investimentos, tais como obras, equipamentos, bens permanentes e outras).

A Receita Orçamentária arrecadada importou em R\$ 40.685.803,57 equivalente a 94,84% do orçamento, conforme fontes abaixo demonstradas:

RECEITAS ORÇAMENTÁRIAS			
DESCRIÇÃO	Previsão Atualizada	Arrecadadas	
Receitas Correntes (I)	42.570.000,00	38.219.182,46	89,09%
Receitas de Capital (II)	330.000,00	2.466.621,11	5,75%
TOTAL (I+II)	42.900.000,00	40.685.803,57	94,84%

Receita Tributária

Em síntese, Receita Tributária é toda a fonte de renda que deriva da arrecadação estatal de tributos, dos quais são espécies os impostos, as taxas, as contribuições de melhoria, os empréstimos compulsórios e as contribuições especiais.

A Receita Tributária arrecadada no exercício importou em R\$ 3.888.776,57 equivalente a 9,56% do total arrecadado.

Receita de Contribuições

São as provenientes das contribuições com vinculação específica para custeio dos regimes de previdência, planos de saúde e cotas provenientes de compensações financeiras.

A Receita de Contribuições arrecadada no exercício importou em R\$ 523.657,42 equivalente a 1,29% do total arrecadado.

Receita Patrimonial

É aquela proveniente do resultado financeiro da utilização do patrimônio (bens mobiliários ou imobiliários), como por exemplo: aluguéis, dividendos, receita oriunda de aplicação financeira, etc.

A Receita Patrimonial arrecadada no exercício importou em R\$ 271.067,43 equivalente a 0,67% do total arrecadado.

Receita Agropecuária

É aquela proveniente da exploração das atividades agropecuárias, como por exemplo: receita da produção vegetal, receita da produção animal e derivados.

no exercício analisado não houve arrecadação a título de Receita Agropecuária.

Receita Industrial

É aquela proveniente das atividades ligadas à indústria de transformação de matéria prima.

no exercício analisado não houve arrecadação a título de Receita Industrial.

Receita de Serviços

É aquela proveniente de atividades caracterizadas pela prestação de serviços por órgãos e entidades da Administração Pública.

A Receita de Serviços arrecadada no exercício importou em R\$ 153.614,72 equivalente a 0,38% do total arrecadado.

Receita de Transferências Correntes

São recursos financeiros recebidos de outras pessoas de direito público de outras esferas de governo ou de direito privado, destinados ao atendimento de despesas correntes.

As Transferências Correntes recebidas no exercício importaram em R\$ 32.472.866,80 equivalente

a 79,81% do total arrecadado.

Receita de Outras Receitas Correntes

Compreende as receitas de multas e juros de mora, indenizações e restituições, receita da dívida ativa, etc.

Os recursos provenientes de Outras Receitas Correntes arrecadados no exercício importaram em R\$ 909.199,52 equivalente a 2,23% do total arrecadado.

Receita de Operações de Crédito

São as decorrentes de operações de crédito tipificadas por origem dos recursos: interna (instituições registradas no país) e externa (instituições fora do país).

A receita proveniente de Operações de Crédito importou no exercício, em R\$ 591.141,31 equivalente a 1,45% do total arrecadado.

Receita de Alienação de Bens

É aquela decorrente do processo de transferência de domínio de bens móveis e imóveis públicos a terceiros.

A receita proveniente de Alienação de Bens, no exercício, importou em R\$ 196.100,00 equivalente a 0,48% do total arrecadado.

Receita de Amortização de Empréstimos

São receitas provenientes de empréstimos efetuados pelo ente público a terceiros, incluindo-se o recebimento do valor emprestado mais a correção monetária.

A receita de Amortização de Empréstimos, no exercício, importou, em R\$ 6.515,45 equivalente a 0,02% do total arrecadado.

Receita de Transferências de Capital

São recursos recebidos de outras pessoas de direito público de outras esferas de governo ou de direito privado, cuja aplicação será para atender as despesas de capital.

A receita de Transferência de Capital importou em R\$ 1.672.864,35 equivalente a 4,11% do total arrecadado.

Receita de Outras Receitas de Capital

Outras receitas de capital abrangem basicamente as receitas de capital não identificáveis nas outras fontes de recursos.

no exercício analisado não houve arrecadação a título de Outras Receitas de Capital.

Receita Intra-Orçamentária

São as receitas de órgãos, fundos, autarquias, fundações, empresas estatais e outras entidades integrantes do mesmo orçamento fiscal decorrentes do fornecimento de materiais, bens e serviços, recebimentos de impostos, taxas e contribuições.

Até o período analisado não houve arrecadação a título de Receita Intra-Orçamentárias.

O quadro a seguir exposto, traz um demonstrativo-resumo da receita orçamentária por fontes, com indicação do percentual da receita efetivamente arrecadada em relação à prevista:

RECEITAS			
DESCRIÇÃO	Previsão Atualizada	Arrecadadas	
RECEITAS CORRENTES (I)	42.570.000,00	38.219.182,46	93,94%
Receita Tributária	4.007.900,00	3.888.776,57	9,56%
Receita de Contribuições	619.500,00	523.657,42	1,29%
Receita Patrimonial	362.500,00	271.067,43	0,67%
Receita Agropecuária	0,00	0,00	0,00%
Receita Industrial	0,00	0,00	0,00%
Receita de Serviços	247.000,00	153.614,72	0,38%
Transferências Correntes	42.815.367,50	38.182.045,15	93,85%
(-) Deduções das Transferências Correntes	-6.406.783,50	-5.709.178,35	-14,03%
Outras Receitas Correntes	924.516,00	909.199,52	2,23%
RECEITAS DE CAPITAL (II)	330.000,00	2.466.621,11	6,06%
Operações de Crédito	0,00	591.141,31	1,45%
Alienação de Bens	150.000,00	196.100,00	0,48%
Amortização de Empréstimos	10.000,00	6.515,45	0,02%
Transferências de Capital	170.000,00	1.672.864,35	4,11%
Outras Receitas de Capital	0,00	0,00	0,00%
RECEITAS INTRA-ORÇAMENTÁRIAS (III)	0,00	0,00	0,00%
Receita Intra-Orçamentária	0,00	0,00	0,00%
TOTAL (I+II+III)	42.900.000,00	40.685.803,57	100,00%

Despesa Orçamentária

A Despesa Orçamentária é aquela realizada pela Administração Pública visando a manutenção e o funcionamento dos serviços públicos, bem como, a produção, aquisição ou constituição de bens que integrarão o patrimônio público ou para uso da comunidade, desde que devidamente autorizada por Lei.

O artigo 58 da Lei Federal n. 4.320/64, ressalta que **o empenho de despesa é o ato emanado de autoridade competente que cria para o Estado obrigação de pagamento pendente ou não de implemento de condição**. Ou seja, o empenhamento é o primeiro estágio da execução da despesa.

A despesa empenhada no exercício importou em R\$ 39.628.588,82, equivalente a 85,78% do orçamento.

ORÇAMENTO ATUALIZADO	DESPESA EMPENHADA	%
46.199.020,24	39.628.588,82	85,78%

Dispõe o artigo 63 da Lei Federal n. 4.320/64:

Art. 63. A liquidação da despesa consiste na verificação do direito adquirido pelo credor tendo por base os títulos e documentos comprobatórios do respectivo crédito.

§ 1º Essa verificação tem por fim apurar:

I - a origem e o objeto do que se deve pagar;

II - a importância exata a pagar;

III - a quem se deve pagar a importância, para extinguir a obrigação.

§ 2º A liquidação da despesa por fornecimentos feitos ou serviços prestados terá por base:

I - o contrato, ajuste ou acordo respectivo;

II - a nota de empenho;

III - os comprovantes da entrega de material ou da prestação efetiva do serviço.

A liquidação é a segunda fase da execução da despesa.

A despesa liquidada no exercício importou em R\$ 38.855.758,58, equivalendo a 98,05% da despesa empenhada.

DESPESA EMPENHADA	DESPESA LIQUIDADA	%
39.628.588,82	38.855.758,58	98,05%

A despesa paga é aquela que, tendo sido cumpridos os dois estágios anteriores (empenhamento e liquidação), há o efetivo desembolso dos recursos financeiros do erário público como contrapartida do fornecimento da mercadoria, prestação do serviço ou execução de obra. Ela se perfectibiliza pela emissão da ordem de pagamento.

A despesa paga no exercício importou em R\$ 38.104.332,63, equivalente a 98,07% da despesa liquidada.

DESPESA LIQUIDADA	DESPESA PAGA	%
38.855.758,58	38.104.332,63	98,07%

Execução da Despesa

O demonstrativo a seguir traz a execução das despesas por Órgão de Governo (Unidades Administrativas como Câmara de Vereadores, Secretarias e Fundos Municipais), possibilitando ao Administrador Público o acompanhamento e controle das despesas empenhadas, liquidadas e pagas por tais unidades:

DESPESAS POR ÓRGÃO DE GOVERNO			
DESCRIÇÃO	Empenhadas	Liquidadas	Pagas
Câmara Municipal de Vereadores	1.314.635,50	1.314.635,50	1.314.635,50
Gabinete do Prefeito e Vice Prefeito Municipal	1.146.506,28	1.146.506,28	1.134.130,17
Secretaria Municipal da Administração	2.488.992,79	2.487.886,55	2.469.263,85
Secretaria Municipal da Fazenda	2.636.904,90	2.636.904,90	2.612.177,72
Secretaria Municipal da Saúde	0,00	0,00	0,00
Secretaria Municipal da Educação	9.086.189,66	8.834.915,16	8.654.702,72
Secretaria Municipal Agricultura e Meio Ambiente	2.258.515,85	2.228.651,85	2.175.137,57
Secretaria Municipal do Interior	2.589.306,24	2.553.634,10	2.497.112,30
Secretaria Municipal da Cidade	4.781.000,05	4.584.822,38	4.421.941,14
Sec. Mun. Assistência Social Des. Comunitario	1.559.822,95	1.550.664,65	1.532.060,81
Fundação Cultural de Seara	722.391,52	722.391,52	716.279,83
Fundação Municipal de Esportes de Seara	1.089.575,17	958.490,98	952.275,77
Fundo Municipal de Infância e Adolescência	0,00	0,00	0,00
Fundo Rotativo Habitacional	0,00	0,00	0,00
Fundo Municipal de Saúde	9.819.309,18	9.711.577,98	9.507.216,55
Fundo Municipal de Assistência Social	0,00	0,00	0,00
TOTAL	39.493.150,09	38.731.081,85	37.986.933,93

As mesmas despesas realizadas, levando-se em conta as funções de governo (objetivos para os quais a administração pública é instituída que, em extrema síntese, é promover o desenvolvimento e bem estar social), ficam assim distribuídas:

DESPESAS POR FUNÇÃO DE GOVERNO			
DESCRIÇÃO	Empenhadas	Liquidadas	Pagas
01 - Legislativa	1.212.807,37	1.212.807,37	1.212.807,37
02 - Judiciária	0,00	0,00	0,00
03 - Essencial à Justiça	0,00	0,00	0,00
04 - Administração	3.365.205,24	3.364.099,00	3.327.483,69
05 - Defesa Nacional	0,00	0,00	0,00
06 - Segurança Pública	307.699,74	307.086,74	250.370,40
07 - Relações Exteriores	0,00	0,00	0,00
08 - Assistência Social	1.538.178,98	1.529.020,68	1.510.710,18
09 - Previdência Social	0,00	0,00	0,00
10 - Saúde	9.819.309,18	9.711.577,98	9.507.216,55
11 - Trabalho	19.498,97	19.498,97	19.205,63
12 - Educação	9.086.189,66	8.834.915,16	8.654.702,72
13 - Cultura	722.391,52	722.391,52	716.279,83
14 - Direitos da Cidadania	0,00	0,00	0,00
15 - Urbanismo	3.612.291,09	3.451.268,77	3.406.029,36
16 - Habitação	2.145,00	2.145,00	2.145,00
17 - Saneamento	861.009,22	826.466,87	765.541,38
18 - Gestão Ambiental	16.800,00	16.800,00	16.800,00
19 - Ciência e Tecnologia	0,00	0,00	0,00
20 - Agricultura	2.241.715,85	2.211.851,85	2.158.337,57
21 - Organização Agrária	0,00	0,00	0,00
22 - Indústria	0,00	0,00	0,00
23 - Comércio e Serviços	280.094,90	269.332,90	259.261,87
24 - Comunicações	0,00	0,00	0,00
25 - Energia	0,00	0,00	0,00
26 - Transportes	2.589.306,24	2.553.634,10	2.497.112,30
27 - Desporto e Lazer	1.089.575,17	958.490,98	952.275,77
28 - Encargos Especiais	2.864.370,69	2.864.370,69	2.848.053,01
99 - Reserva de Contingência	0,00	0,00	0,00
TOTAL	39.628.588,82	38.855.758,58	38.104.332,63

SITUAÇÃO FINANCEIRA E PATRIMONIAL

Disponibilidades Financeiras

As disponibilidades financeiras representam os valores monetários passíveis de utilização imediata, disponíveis em caixa e/ou bancos, incluídas as aplicações financeiras, decorrentes de consolidação da receita, tributária ou não-tributária, orçamentária ou extra-orçamentária.

O parágrafo único do artigo 42 da Lei de Responsabilidade Fiscal prevê que na determinação da disponibilidade de caixa serão considerados os encargos e despesas compromissadas a pagar até o final do exercício. Além disso, o Inciso I do artigo 50 da mesma LRF determina que a disponibilidade de caixa constará de registro próprio, de modo que os recursos vinculados a órgão, fundo ou despesa obrigatória fiquem identificados e escriturados de forma individualizada.

O demonstrativo a seguir retrata as disponibilidades financeiras:

1 - DISPONIBILIDADE DE CAIXA	Disponível em Banco
Recursos Vinculados	3.207.086,90
Recursos Não Vinculados	1.391.731,22
I) TOTAL	4.598.818,12

1 - OBRIGAÇÕES FINANCEIRAS (RESTOS A PAGAR NÃO PROCESSADOS)	Despesas Empenhadas a Liquidar
0100 - Ordinários	131.084,19
0121 - RECURSOS ORDINARIOS - ORÇAM	143.945,43
0122 - Recursos MDE - 25 %	774,50
0123 - Recursos de Convênio Ensino	0,00
0125 - Recursos Fundeb 60%	0,00
0134 - FNDE PNATE	0,00
0135 - Recursos da COSIP	27.200,00
0137 - Recursos de Alienação de Bens	10.923,64
0138 - Recursos de Operações de Crédito	51.515,63
0189 - MEC/FNDE Salário Educação	0,00
0207 - ASPS Saúde 15%	67.193,58
0215 - Recursos SUS Plena - Uniao	37.837,68
0219 - Multas de Trânsito - Prefeitura	613,00
0222 - FNAS - APAE	0,00
0225 - Convênios da Assistência Social	4.671,30
0226 - Fundo Especial do Petróleo - FEP	5.550,00
0232 - FNAS - PBF/PAIF	0,00
0235 - FNAS - PBF/PAIF - Sup. Financeiro	325,44
0245 - FNAS Prog.Atenção a Criança - Sup.	2.712,56
0268 - MS/FUNASA Plano Mun.San. Básico	34.542,35
0270 - FNDE - Plano Ação Articulada - PAR/	250.500,00
0293 - Atenção Básica - SUS União	574,00
0294 - Vigilância em Saúde - SUS União	0,00
0295 - Vigilância em Saúde - SUS Municípic	0,00
0299 - Piso Atenção Básica - PAB - Sup. Fin	0,00
0306 - FRBL - Proc.44/2011 Convênio 06/20	450,00
0309 - Farmácia Básica - SUS União - Supe	773,94
0310 - SAMU - União e Municípios	1.643,00
0314 - Incentivo Hospitalar - SUS Estado	0,00
0315 - PSF - SUS União	0,00
0316 - PACS - SUS União	0,00
0400 - Estrut.Red de Serviços de Atenção I	0,00
0720 - PSF - SUS União - Sup. Financeiro	0,00
0721 - PACS - SUS União - Sup. Financeirc	0,00
I)TOTAL	772.830,24

2 - OBRIGAÇÕES FINANCEIRAS (RESTOS A PAGAR PROCESSADOS)	Despesas Liquidadas a Pagar
0100 - Ordinários	12.326,90
0121 - RECURSOS ORDINARIOS - ORÇAM	297.964,34
0122 - Recursos MDE - 25 %	92.795,81
0123 - Recursos de Convênio Ensino	468,09
0125 - Recursos Fundeb 60%	36.010,04
0134 - FNDE PNATE	22.040,87
0135 - Recursos da COSIP	1.005,00
0137 - Recursos de Alienação de Bens	0,00
0138 - Recursos de Operações de Crédito	0,00
0189 - MEC/FNDE Salário Educação	8.832,29
0207 - ASPS Saúde 15%	68.783,43
0215 - Recursos SUS Plena - Uniao	41.252,81
0219 - Multas de Trânsito - Prefeitura	74.074,11
0222 - FNAS - APAE	39,68
0225 - Convênios da Assistência Social	171,47
0226 - Fundo Especial do Petróleo - FEP	0,00
0232 - FNAS - PBF/PAIF	601,58
0235 - FNAS - PBF/PAIF - Sup. Financeiro	685,69
0245 - FNAS Prog.Atenção a Criança - Sup.	0,00
0268 - MS/FUNASA Plano Mun.San. Básico	0,00
0270 - FNDE - Plano Ação Articulada - PAR/	0,00
0293 - Atenção Básica - SUS União	13.850,00
0294 - Vigilância em Saúde - SUS União	23,45
0295 - Vigilância em Saúde - SUS Municípic	236,14
0299 - Piso Atenção Básica - PAB - Sup. Fin	10.040,18
0306 - FRBL - Proc.44/2011 Convênio 06/20	7.697,08
0309 - Farmácia Básica - SUS União - Supe	0,00
0310 - SAMU - União e Municípios	3.993,65
0314 - Incentivo Hospitalar - SUS Estado	8.580,72
0315 - PSF - SUS União	2.804,60
0316 - PACS - SUS União	470,28
0400 - Estrut.Red de Serviços de Atenção I	35.000,00
0720 - PSF - SUS União - Sup. Financeiro	5.897,76
0721 - PACS - SUS União - Sup. Financeirc	5.779,98
II)TOTAL	751.425,95

3 - TOTAL GERAL (I+II)

3.074.561,93

Balanço Financeiro

O artigo 101 da Lei Federal nº 4.320/64 estabelece que os resultados gerais do exercício, serão demonstrados no Balanço Orçamentário, no Balanço Financeiro, no Balanço Patrimonial e na Demonstração das Variações Patrimoniais (...).

No artigo 103 da mesma Lei Federal está disposto *que o Balanço Financeiro demonstrará a receita e a despesa orçamentárias bem como os recebimentos e os pagamentos de natureza extra-orçamentária, conjugados com os saldos em espécie provenientes do exercício anterior, e os que se transferem para o exercício seguinte.*

O Balanço Financeiro é o demonstrativo contábil em que se confrontam, ao final do exercício (ou em um dado momento), as receitas e despesas orçamentárias, bem como os recebimentos e os pagamentos de natureza extra-orçamentária, conjugados com os saldos em espécie provenientes do exercício anterior, e os que se transferem para o exercício seguinte. A estrutura do Balanço Financeiro permite verificar, no confronto entre receita e despesa, o resultado financeiro do exercício, bem como o saldo em espécie que se transfere para o exercício seguinte, saldo esse que pode ser positivo (superávit) ou zero (equilíbrio).

Extrai-se do Balanço Financeiro do exercício as seguintes demonstrações e resultado:

1 - BALANÇO FINANCEIRO			
I) ORÇAMENTÁRIAS	50.251.924,40	I) ORÇAMENTÁRIAS	49.194.709,65
RECEITAS	40.685.803,57	DESPESAS	39.628.588,82
Receitas Correntes	38.219.182,46	Despesas Correntes	34.623.156,19
(-) Deduções da Receita Corrente	0,00	Despesas de Capital	5.005.432,63
Receitas de Capital	2.466.621,11	Despesas Intra-Orçamentárias	0,00
Receitas Intra-Orçamentárias	0,00		
INTERFERÊNCIAS ATIVAS	9.566.120,83	INTERFERÊNCIAS PASSIVAS	9.566.120,83
Transferências Financeiras Recebidas	9.566.120,83	Transferências Financeiras Concedidas	9.566.120,83
II) EXTRA-ORÇAMENTÁRIAS	6.085.480,83	II) EXTRA-ORÇAMENTÁRIAS	5.520.194,04
Interferências Ativas	0,00	Interferências Passivas	0,00
REALIZAVEL	133.906,06	REALIZAVEL	133.906,06
Créditos em Circulação	133.906,06	Créditos em Circulação	133.906,06
DEPÓSITOS	2.778.191,19	DEPÓSITOS	2.834.579,84
Consignações	2.714.942,26	Consignações	2.774.744,25
Depósito de Diversas Origens	63.248,93	Depósito de Diversas Origens	59.835,59
RESTOS A PAGAR	1.524.256,19	RESTOS A PAGAR	953.103,07
Obrigações à Pagar	1.524.256,19	Obrigações à Pagar	953.103,07
SERVIÇO DA DÍVIDA A PAGAR	1.295.654,35	SERVIÇO DA DÍVIDA A PAGAR	1.295.654,35
Operações de Crédito em Liquidação	1.295.654,35	Operações de Crédito em Liquidação	1.295.654,35
OUTRAS OPERAÇÕES	302.950,72	OUTRAS OPERAÇÕES	302.950,72
Valores Pendentes à Curto Prazo	0,00	Valores Pendentes à Curto Prazo	0,00
Depósitos Exigíveis à Longo Prazo	0,00	Depósitos Exigíveis à Longo Prazo	0,00
Outras Obrigações	241.216,09	Outras Obrigações	241.216,09
Credores - Entidades e Agentes	61.734,63	Credores - Entidades e Agentes	61.734,63
ACRÉSCIMOS PATRIMONIAIS	50.522,32	DECRÉSCIMOS PATRIMONIAIS	0,00
Acréscimos Patrimoniais	50.522,32	Cancelamentos de Restos à Pagar	0,00
SOMA (I+II)	56.337.405,23	SOMA (I+II)	54.714.903,69
III) SALDO DO EXERCÍCIO ANTERIOR	2.976.316,58	III) SALDO PARA O EXERCÍCIO SEGUINTE	4.598.818,12
Caixa	0,00	Caixa	0,00
Bancos Conta Movimento	463.498,43	Bancos Conta Movimento	775.740,48
Bancos Conta Vinculada	1.981.596,45	Bancos Conta Vinculada	1.900.549,59
Aplicações Financeiras de Recursos Próprios	0,00	Aplicações Financeiras de Recursos Próprios	615.990,74
Aplicações Financeiras de Recursos Vinculado	531.221,70	Aplicações Financeiras de Recursos Vinculado	1.306.537,31
Investimentos do RPPS	0,00	Investimentos do RPPS	0,00
TOTAL (I+II+III)	59.313.721,81	TOTAL (I+II+III)	59.313.721,81

Balanço Patrimonial

O Balanço Patrimonial também é exigência do artigo 101 da Lei Federal nº 4.320/64, juntamente com o Balanço Orçamentário, Balanço Financeiro e a Demonstração das Variações Patrimoniais.

O artigo 105 da mesma Lei Federal 4.320/64 dispõe:

Art. 105. O Balanço Patrimonial demonstrará:

- I - O Ativo Financeiro;
- II - O Ativo Permanente;
- III - O Passivo Financeiro;
- IV - O Passivo Permanente;
- V - O Saldo Patrimonial;
- VI - As Contas de Compensação.

§ 1º O Ativo Financeiro compreenderá os créditos e valores realizáveis independentemente de autorização orçamentária e os valores numerários.

§ 2º O Ativo Permanente compreenderá os bens, créditos e valores, cuja mobilização ou alienação dependa de autorização legislativa.

§ 3º O Passivo Financeiro compreenderá as dívidas fundadas e outros pagamentos, independa de autorização orçamentária.

§ 4º O Passivo Permanente compreenderá as dívidas fundadas e outras que dependam de autorização legislativa para amortização ou resgate.

§ 5º Nas contas de compensação serão registrados os bens, valores, obrigações e situações não compreendidas nos parágrafos anteriores e que, imediata ou indiretamente, possam vir a afetar o patrimônio.

O Balanço Patrimonial é o demonstrativo contábil em que se evidencia, ao final do exercício (ou num dado momento), a situação patrimonial da entidade compreendendo os bens e direitos (que compõem o ativo financeiro e o ativo permanente), as obrigações (que compõem o passivo financeiro e o passivo permanente) e as Contas de Compensação, em que serão registrados os bens, valores, obrigações e situações que, mediata ou imediatamente, possam afetar o patrimônio da entidade.

A situação patrimonial da entidade vem demonstrada a seguir:

1 - BALANÇO PATRIMONIAL			
ATIVO		PASSIVO	
I) FINANCEIRO	4.598.818,12	I) FINANCEIRO	1.757.501,89
DISPONIVEL	4.598.818,12	DEPÓSITOS	103.867,07
Caixa	0,00	Consignações	100.453,73
Bancos Conta Movimento	775.740,48	Depósitos de Diversas Origens	3.413,34
Bancos Conta Vinculada	1.900.549,59		0,00
Aplicações Financeiras de Recursos Próprios	615.990,74		
Aplicações Financeiras de Recursos Próprios	1.306.537,31	RESTOS A PAGAR	1.653.634,82
Investimentos do RPPS	0,00	Obrigações a Pagar	1.653.634,82
REALIZÁVEL	0,00		
Créditos a Receber	0,00	SERVIÇOS DA DÍVIDA A PAGAR	0,00
	0,00	Operações de Crédito em Liquidação	0,00
	0,00		
	0,00	OUTRAS OBRIGAÇÕES À CURTO PRAZO	0,00
	0,00	Outras Obrigações à Curto Prazo	0,00
	0,00		
REALIZÁVEL À LONGO PRAZO	0,00	DEPÓSITOS EXIGÍVEIS À LONGO PRAZO	0,00
Realizáveis à Longo Prazo	0,00	Depósitos Exigíveis à Longo Prazo	0,00
II) PERMANENTE	22.102.137,46	II) PERMANENTE	3.011.143,46
CRÉDITOS	271.924,72	DÍVIDA FUNDADA INTERNA	2.094.991,23
Devedores - Entidades e Agentes	271.924,72	Créditos a Receber	0,00
Outros Créditos	0,00	Por Contratos de Curto Prazo	1.123.987,06
BENS E VALORES EM CIRCULAÇÃO	0,00	DÍVIDA FUNDADA EXTERNA	0,00
Bens e Valores em Circulação	0,00	Depósitos Realizáveis à Curto Prazo	0,00
		Valores Pendentes à Curto Prazo	0,00
VALORES PENDENTES À CURTO PRAZO	0,00		
Valores Pendentes à Curto Prazo	0,00		
INVESTIMENTOS DO RPPS	0,00	DÉBITOS CONSOLIDADOS	916.152,23
Investimentos do RPPS	0,00	Dívidas Renegociadas	84.000,00
DÍVIDA ATIVA	3.186.749,49	Obrigações Tributárias Renegociadas	358.639,06
Créditos Inscritos em Dívida Ativa à Curto Prazo	340.118,50	Débitos parcelados junto a Previdência	65.577,70
Créditos Inscritos em Dívida Ativa à Longo Prazo	0,00	Precatórios a Pagar - Longo Prazo	407.935,47
Créditos Inscritos em Dívida Ativa à Longo Prazo	2.846.630,99		

REALIZÁVEIS À LONGO PRAZO	26.065,68	DIVERSOS	0,00
Depósitos Realizáveis à Longo Prazo	0,00	Obrigações a Pagar	0,00
Créditos Realizáveis à Longo Prazo	26.065,68	Provisões Matemáticas Previdenciárias	
INVESTIMENTOS	0,00		
Investimentos	0,00		
IMOBILIZADO	18.617.397,57		
Bens Móveis e Imóveis	18.617.397,57		
Bens Móveis	10.684.649,03		
Bens Imóveis	7.932.748,54		
(-) Depreciações, Amortizações e Exaustões	0,00		
III) ATIVO REAL (I+II)	26.700.955,58	III) PASSIVO REAL (I+II)	4.768.645,35
IV) SALDO PATRIMONIAL	0,00	IV) SALDO PATRIMONIAL	21.932.310,23
Passivo Real a Descoberto	0,00	Ativo Real Líquido	21.932.310,23
V) COMPENSADO	7.911.555,56	V) COMPENSADO	7.911.555,56
Execução Orçamentária da Receita	0,00	Execução Orçamentária da Receita	0,00
Fixação Orçamentária da Despesa	0,00	Fixação Orçamentária da Despesa	0,00
Execução da Programação Financeira	4.598.818,12	Execução da Programação Financeira	4.598.818,12
Compensações Ativas Diversas	3.312.737,44	Compensações Passivas Diversas	3.312.737,44
TOTAL (III+IV+V)	34.612.511,14	TOTAL (III+IV+V)	34.612.511,14

Variações Patrimoniais

O artigo 104 da Lei Federal 4.320/64 dispõe que a Demonstração das Variações Patrimoniais evidenciará as alterações verificadas no patrimônio, resultantes ou independentes da execução orçamentária, e indicará o resultado patrimonial do exercício.

A Demonstração das Variações Patrimoniais tem por objetivo apurar o resultado patrimonial do exercício, evidenciando as variações patrimoniais qualitativas e quantitativas, dividindo-se em Variações Patrimoniais Ativas (aquelas que proporcionam aumento da situação patrimonial da entidade) e Variações Patrimoniais Passivas (aquelas que proporcionam redução da situação patrimonial da entidade). O resultado patrimonial do período é apurado pelo confronto entre as variações patrimoniais ativas e passivas.

As Variações Patrimoniais apresentam o seguinte demonstrativo:

1 - DEMONSTRATIVO DAS VARIAÇÕES PATRIMONIAIS			
VARIAÇÕES ATIVAS		VARIAÇÕES PASSIVAS	
I) RESUL. DA EXEC. ORÇAMENTÁRIA	53.349.557,16	I) RESUL. DA EXEC. ORÇAMENTÁRIA	50.292.729,87
RECEITAS	40.685.803,57	DESPESAS	39.628.588,82
Receitas Correntes	38.219.182,46	Despesas Correntes	34.623.156,19
(-) Deduções da Receita Corrente	0,00	Despesas de Capital	5.005.432,63
Receitas de Capital	2.466.621,11	Despesas Intra-Orçamentárias	0,00
Receitas Intra-Orçamentárias	0,00		
INTERFERÊNCIAS ATIVAS	9.566.120,83	INTERFERÊNCIAS PASSIVAS	9.566.120,83
Transferências Financeiras Recebidas	9.566.120,83	Transferências Financeiras Concedidas	9.566.120,83
II) MUTAÇÕES PATRIMONIAIS	3.097.632,76	II) MUTAÇÕES PATRIMONIAIS	1.098.020,22
INCORPORAÇÃO DE ATIVOS	1.751.011,12	DESINCORPORAÇÕES DE ATIVOS	506.878,91
Aquisição de Bens	1.751.011,12	Alienação de Bens	196.100,00
Incorporações de Créditos	0,00	Liquidação de Créditos	310.778,91
Outras Incorporações de Ativos	0,00	Custos de Bens e Serviços - Baixa	0,00
		Outras Desincorporações de Ativos	0,00
DESINCORPORAÇÃO DE PASSIVOS	1.346.621,64	INCORPORAÇÃO DE PASSIVOS	591.141,31
Operações de Créditos - Em Contratos	1.038.252,12	Operações de Créditos - Em Contratos	591.141,31
Outras Desincorporações de Passivos	308.369,52		0,00
III) INDEPENDENTE DA EXEC.ORÇAMENTÁRIA	24.786.985,04	III) INDEPENDENTE DA EXEC.ORÇAMENTÁRIA	25.369.034,51
INTERFERÊNCIAS ATIVAS	24.091.088,26	INTERFERÊNCIAS PASSIVAS	24.091.088,26
Interferências Ativas	24.091.088,26	Interferências Passivas	24.091.088,26
ACRÉSCIMOS PATRIMONIAIS	643.999,88	DECRÉSCIMOS PATRIMONIAIS	802.240,89
Incorporação de Bens Imóveis	0,00	Baixa de Bens Imóveis	0,00
Incorporação de Bens Móveis	52.061,20	Baixa de Bens Móveis	0,00
Bens Móveis de Uso Permanente	0,00	Bens Móveis de Uso Permanente	0,00
Bens em Estoque	0,00	Bens de Estoque	0,00
Incorporação de Bens Intangíveis	0,00	Baixa de Bens Intangíveis	0,00
Incorporação de Títulos e Valores	257.205,66	Baixa de Títulos e Valores	0,00
Incorporação de Direitos	334.733,02	Baixa de Direitos	802.240,89
Créditos a Receber	0,00	Créditos a Receber	0,00
Créditos Diversos a Receber	0,00	Créditos Diversos a Receber	0,00
Devedores - Entidades e Agentes	0,00	Devedores - Entidades e Agentes	0,00
Empréstimos e Financiamentos	0,00	Empréstimos e Financiamentos	0,00
Adiantamentos Concedidos	0,00	Adiantamentos Concedidos	0,00
Depósitos Realizáveis	0,00	Depósitos Realizáveis	0,00
AJUSTES DE BENS, VALORES E CRÉDITOS	51.896,90	AJUSTES DE BENS, VALORES E CRÉDITOS	99.900,00
Valorização de Bens	0,00	Desvalorização de bens	99.900,00
Valorização de Títulos e Valores do RPPS	0,00		0,00
Juros	0,00		0,00
Ajustes de Créditos	1.374,58	Ajustes de Créditos	0,00
Ajustes de Obrigações	0,00	Variação Cambial	0,00
Multas	0,00	Depreciações	
Cancelamento de Restos a Pagar	50.522,32	Amortização	
		Exaustões	
		INCORPORAÇÕES PASSIVAS	375.805,36
		Incorporação de Obrigações	338.047,80
		Ajustes de Obrigações	37.757,56
		Ajuste Monetários de Balanço	0,00
		Decréscimos Patrimoniais Diversos	0,00
TOTAL DAS VARIAÇÕES ATIVAS	78.136.542,20	TOTAL DAS VARIAÇÕES PASSIVAS	75.661.764,38
RESULTADO PATRIMONIAL		RESULTADO PATRIMONIAL	
Déficit Verificado	0,00	Superávit Verificado	2.474.777,82
TOTAL GERAL	78.136.542,20	TOTAL GERAL	78.136.542,20

Dívida Flutuante

O Artigo 92 da Lei Federal 4.320/64 estabelece que a dívida fluante compreende:

Art. 92. A dívida fluante compreende:

I - os restos a pagar, excluídos os serviços da dívida;

II - os serviços da dívida a pagar;

III - os depósitos;

IV - os débitos de tesouraria.

Parágrafo Único: O registro dos restos a pagar far-se-á por exercício e por credor distinguindo-se as despesas processadas das não processadas.

Na dívida fluante estão incluídos os débitos de curto prazo, por corresponderem a compromissos assumidos por prazo inferior a 12 (doze) meses.

Em relação à dívida fluante tem-se o seguinte demonstrativo:

1 - DEPÓSITOS				
Título	Saldo Anterior	Movimentações no Exercício		Saldo para Exercício subsequente
		Inscrições	Baixas	
Consignações	160.255,72	2.714.942,26	2.774.744,25	100.453,73
Depósitos de diversas origens	0,00	63.248,93	59.835,59	3.413,34
I) TOTAL	160.255,72	2.778.191,19	2.834.579,84	103.867,07
2 - RESTOS A PAGAR				
Título	Saldo Anterior	Movimentações no Exercício		Saldo para Exercício subsequente
		Inscrições	Baixas	
Fornecedores	231.378,12	509.261,21	231.378,12	509.261,21
Encargos Sociais a Recolher	384.261,15	225.847,06	384.261,15	225.847,06
Restos a pagar não processados	436.886,86	772.830,24	307.508,23	902.208,87
Obrigações Tributárias	29.955,57	16.317,68	29.955,57	16.317,68
II) TOTAL	1.082.481,70	1.524.256,19	953.103,07	1.653.634,82
3 - TOTAL GERAL	1.242.737,42	4.302.447,38	3.787.682,91	1.757.501,89

Dívida Fundada Interna

O artigo 98 da Lei Federal nº 4.320/64 prevê que a dívida fundada compreende os compromissos de exigibilidade superiores a doze meses, contraídos para atender a desequilíbrio orçamentário ou a financeiro de obras e serviços públicos. Dívida fundada interna refere-se a compromissos contraídos no País.

A Lei de Responsabilidade Fiscal ampliou ainda mais este conceito estabelecendo no artigo 29, § 3º, que também integram a dívida pública consolidada as operações de crédito de prazo inferior a doze meses cujas receitas tenham constado do orçamento. No artigo 30, § 7º, a mesma LRF determinou que os precatórios judiciais não pagos durante a execução do orçamento em que houverem sido incluídos integram a dívida consolidada, para fins de aplicação dos limites.

Em relação à dívida fundada interna do Município, tem-se demonstrativo a seguir:

1 - OPERAÇÕES DE CRÉDITOS INTERNAS			
Saldo Anterior	Movimentações no Exercício		Saldo para Exercício Subsequente
	Inscrições	Baixas	
2.542.102,04	591.141,31	1.038.252,12	2.094.991,23
2 - DÉBITOS CONSOLIDADOS			
Saldo Anterior	Movimentações no Exercício		Saldo para Exercício Subsequente
	Inscrições	Baixas	
848.716,39	399.561,01	332.125,17	916.152,23
3 - TOTAL GERAL (1+2)			
Saldo Anterior	Movimentações no Exercício		Saldo para Exercício Subsequente
	Inscrições	Baixas	
3.390.818,43	990.702,32	1.370.377,29	3.011.143,46

VERIFICAÇÃO DO CUMPRIMENTO DE LIMITES CONSTITUCIONAIS E LEGAIS

A Magna Carta da República Federativa do Brasil e a legislação infra-constitucional, com o intuito de nortear as ações e projetos de governo, estabelecem limites mínimos na aplicação de recursos públicos (em educação e saúde, por exemplo) e também limites máximos de gastos (como em relação a pessoal). O escopo de tais medidas é de certa forma, reduzir o poder discricionário do administrador público na aplicação dos recursos financeiros oriundos da arrecadação dos tributos, priorizando áreas consideradas essenciais e coibindo abusos.

A Lei de Responsabilidade Fiscal estabeleceu como condição para o recebimento recursos de convênios, acordos e ajustes (transferência voluntária), o atendimento de várias exigências, dentre elas o cumprimento dos limites constitucionais. Veja-se o disposto no § 1º do artigo 25 da LRF:

Art. 25.....

§ 1º São exigências para a realização de transferência voluntária, além das estabelecidas na lei de diretrizes orçamentárias:

I - existência de dotação específica;

II - (VETADO);

III - observância do disposto no inciso X do art. 167 da Constituição;

IV - comprovação, por parte do beneficiário, de:

a) que se acha em dia quanto ao pagamento de tributos, empréstimos e financiamentos devidos ao ente transferidor, bem como quanto à prestação de contas de recursos anteriormente dele recebidos;

b) **cumprimento dos limites constitucionais relativos à educação e à saúde;**

c) observância dos limites das dívidas consolidada e mobiliária, de operações de crédito, inclusive por antecipação de receita, de inscrição em Restos a Pagar e de **despesa total com pessoal;**

d) previsão orçamentária de contrapartida.

Dentre outras atribuições, constitui ação imprescindível do Sistema de Controle Interno o acompanhamento e verificação do cumprimento dos limites constitucionais e legais máximos e mínimos, como condição de eficácia da ação administrativa.

Na sequência, passa-se à análise individualizada destes limites pelo Município, levando-se em consideração a arrecadação da receita e as despesas realizadas, destacando-se:

- Limite mínimo de aplicação em Educação;
- Limites de aplicação dos recursos do FUNDEB;
- Limite mínimo de aplicação em Saúde;
- Limites máximos com despesa de pessoal consolidado e por Poder (Executivo e Legislativo).

Aplicação de 25% dos Recursos de Impostos e Transferências Constitucionais recebidas na Manutenção e Desenvolvimento do Ensino

O artigo 212 da Constituição Federal estabelece que a União aplicará anualmente, nunca menos de dezoito, e os Estados, o Distrito Federal e os Municípios vinte e cinco por cento, da receita resultante de impostos, compreendida a proveniente de transferências, na manutenção e desenvolvimento do ensino.

No exercício analisado, o Município aplicou na manutenção e desenvolvimento do ensino o montante de R\$ 8.827.756,43 correspondente a 27,12% da receita proveniente de impostos e transferências, sendo aplicado a maior o valor de R\$ 690.629,79 que representa SUPERÁVIT de 2,12%, CUMPRINDO o disposto no artigo nº 212 da Constituição Federal.

1 - RECEITAS	Exercício	% Aplicação
I) IMPOSTOS MUNICIPAIS	3.540.029,86	885.007,47
IPTU - Imposto Predial e Territorial Urbano	827.385,40	206.846,35
IRRF - Imposto Sobre a Renda e Proventos de Qualquer Natureza	641.301,92	160.325,48
ITBI - Imposto Sobre a Transmissão Inter Vivos de Bens Imóveis	200.516,73	50.129,18
ISS - Imposto Sobre Serviços	1.717.088,60	429.272,15
Multas e Juros de Mora de Impostos	11.382,05	2.845,51
Multas e Juros de Mora da Dívida Ativa de Impostos	58.345,48	14.586,37
Dívida Ativa de Impostos	84.009,68	21.002,42
II) TRANSFERÊNCIAS DO ESTADO	17.910.645,01	4.477.661,25
Cota Parte do ICMS	16.237.072,06	4.059.268,02
Cota Parte do IPVA	1.428.424,73	357.106,18
Cota Parte do IPI Sobre Exportação	245.148,22	61.287,06
III) TRANSFERÊNCIAS DA UNIÃO	11.097.831,70	2.774.457,93
Cota Parte do Fundo de Participação dos Municípios - FPM	11.017.837,18	2.754.459,30
Cota Parte do Imposto Territorial Rural - ITR	4.837,45	1.209,36
Transferência Financeira ICMS - Desoneração - Lei Compl. nº 87/96	75.157,07	18.789,27
IV) TOTAL DAS RECEITAS (I+II+III)	32.548.506,57	8.137.126,64
V) TOTAL A SER APLICADO NA MANUTENÇÃO E DESENVOLVIMENTO DO ENSINO		8.137.126,64

2 - FUNDEB	Exercício
VI) RECEBIMENTO DO FUNDEB	3.952.818,60
Transferências de Recursos do FUNDEB	3.952.818,60
VII) DEDUÇÕES DA RECEITA PARA FORMAÇÃO DO FUNDEB	5.709.178,35
Cota Parte do ICMS	-3.248.643,97
Cota Parte do IPVA	-285.577,92
Cota Parte do IPI Sobre Exportação	-49.029,65
Cota Parte do Fundo de Participação dos Municípios - FPM	-2.109.928,08
Cota Parte do Imposto Territorial Rural - ITR	-967,38
Transferência Financeira ICMS - Desoneração - Lei Complementar nº 87/96	-15.031,35
VIII) RESULTADO LÍQUIDO DA TRANSFERÊNCIA DO FUNDEB (VI-VII) - PERDA	-1.756.359,75

3 - DESPESAS REALIZADAS (POR FUNÇÃO/SUBFUNÇÃO)	Restos à Pagar	Exercício
12.361 - Ensino Fundamental	251.100,00	3.352.981,96
12.365 - Ensino Infantil	96,00	2.457.097,30
12.366 - Ensino de Jovens e Adultos	0,00	5.279,35
12.122 - Administração Geral	78,50	2.524.350,65
12.367 - Educação Especial	0,00	60.954,00
IX) TOTAL DAS DESP. C/ A MANUT. E DESENVOL. DO ENSINO	251.274,50	8.400.663,26

4 - DEDUÇÕES/ADIÇÕES P/FINS DE LIMITE CONSTITUCIONAL	Restos à Pagar	Exercício
FNDE PLANO ACAA ARTICULADA	0,00	237.780,00
FNDE PLANO ACAA ARTICULADA superavit Financ	0,00	200.143,00
FNDE PNATE	0,00	90.374,59
Fundeb 60%	0,00	18.178,07
MEC/FNDE Salário Educação	0,00	371.422,96
Recursos Ordinarios (Sub-Função 122 Dotação	0,00	110.157,44
Recursos de convenio Ensino	250.500,00	288.813,42
Remuneração dos Depósitos Bancários Vinculad	0,00	13.171,60
Resultado Líquido da Transferência do FUNDEB	0,00	-1.756.359,75
X) TOTAL DAS DEDUÇÕES/ADIÇÕES	250.500,00	-426.318,67

5 - APLICAÇÕES FINANCEIRAS	Valor
(+) Saldo Financeiro - 31/12/2012	0,00
(-) Saldo Financeiro - / /	0,00
XI) SALDO	0,00

6 - RESUMO	Exercício
Receita Bruta de Impostos e Transferências (IV)	32.548.506,57
Despesas por Função/Subfunção (IX)	8.651.937,76
Deduções (X+XI)	-175.818,67
Despesas Para Efeito de Cálculo ((IX) - (X+XI))	8.827.756,43
Mínimo à ser Aplicado (V)	8.137.126,64
Aplicado à Maior	690.629,79
Percentual Aplicado ((IX) - (X+XI)) / (IV) x 100	27,12
Superávit	2,12

Aplicação de 60% dos Recursos do FUNDEB na Valorização dos Profissionais do Magistério da Educação Básica

Dispõe o inciso XII do artigo 60 do Ato das Disposições Constitucionais Transitórias (ADCT), incluído pela Emenda Constitucional nº 53, de 2006 que **proporção não inferior a 60% (sessenta por cento) de cada Fundo referido no inciso I do caput deste artigo será destinada ao pagamento dos profissionais do magistério da educação básica em efetivo exercício.**

No exercício analisado, o Município realizou despesas com a remuneração dos profissionais do magistério no valor de R\$ 3.768.761,33 correspondente a 95,03% dos recursos do FUNDEB recebidos no exercício. Constata-se um aplicação a maior no montante de R\$ 1.389.167,21, equivalente a 35,03%, CUMPRINDO o estabelecido no artigo 60, § 5º do Ato das Disposições Constitucionais Transitórias e no artigo 7º da Lei Federal nº 9.424/96.

1 - RECEITAS	Exercício	% Aplicação
Saldo em bancos, do exercício anterior, vinculados ao FUNDEB (100%)	0,00	0,00
Recursos do FUNDEB recebidos no exercício atual	3.952.818,60	2.371.691,16
Remuneração de depósitos bancários vinculados ao FUNDEB	13.171,60	7.902,96
Saldo em bancos, para o exercício subsequente, vinculados ao FUNDEB	0,00	0,00
I) TOTAL DAS RECEITAS PARA FINS DE LIMITE	3.965.990,20	2.379.594,12

2 - DESPESAS	Restos à Pagar	Exercício
319004 - Outros Serviços Temporários	0,00	1.508.375,76
319011 - Outras Despesas Fixas - Pessoal Civil	0,00	1.825.058,78
319013 - Contribuições Previdenciárias - INSS	0,00	416.900,67
319016 - Outras Despesas Variáveis - Pessoal Civil	0,00	18.426,12
Vencimentos e Vantagens Fixas - Pessoal Civil	0,00	0,00
Obrigações Patronais	0,00	0,00
II) TOTAL DAS DESPESAS	0,00	3.768.761,33

3 - RESUMO	Exercício
Receita do FUNDEB Recebida no Exercício (I)	3.965.990,20
Mínimo à ser Aplicado (III)	2.379.594,12
Despesas para Efeito de Cálculo (II)	3.768.761,33
Aplicado à Maior	1.389.167,21
Percentual Aplicado (II) / (I) x 100	95,03
Superávit	35,03

Aplicação de 95% dos Recursos do FUNDEB

Estabelece o artigo 21 da Lei Federal nº 11.494/2007 que regulamenta o FUNDEB:

Art. 21. Os recursos dos Fundos, inclusive aqueles oriundos de complementação da União, serão utilizados pelos Estados, pelo Distrito Federal e pelos Municípios, no exercício financeiro em que lhes forem creditados, em ações consideradas como de manutenção e desenvolvimento do ensino para a educação básica pública, conforme disposto no art. 70 da Lei nº 9.394, de 20 de dezembro de 1996.

§ 1º Os recursos poderão ser aplicados pelos Estados e Municípios indistintamente entre etapas, modalidades e tipos de estabelecimento de ensino da educação básica nos seus respectivos âmbitos de atuação prioritária, conforme estabelecido nos §§ 2º e 3º do art. 211 da Constituição Federal.

§ 2º Até 5% (cinco por cento) dos recursos recebidos à conta dos Fundos, inclusive relativos à complementação da União recebidos nos termos do § 1º do art. 6º desta Lei, poderão ser utilizados no 1º (primeiro) trimestre do exercício imediatamente subsequente, mediante abertura de crédito adicional.

Pela previsão contida no § 2º do artigo 21 supra, conclui-se que o Município deve aplicar, no mínimo, 95% (noventa e cinco por cento) dos recursos do FUNDEB dentro do próprio exercício financeiro em que ocorre a arrecadação.

No Exercício analisado o Município aplicou na manutenção e desenvolvimento da educação básica o valor de R\$ 3.965.990,20 equivalente a 100,00% dos recursos do FUNDEB recebidos no exercício. Constata-se que fora aplicado a maior o montante de R\$ 198.299,51, o qual corresponde a 5,00% acima do limite mínimo de 95%, CUMPRINDO o disposto no artigo 21 da Lei Federal nº 11.494/2007.

1 - RECEITAS	Exercício	% Aplicação
Saldo em bancos, do exercício anterior, vinculados ao FUNDEB (100%)	0,00	0,00
Recursos do FUNDEB recebidos no exercício atual	3.952.818,60	3.755.177,67
Remuneração de depósitos bancários vinculados ao FUNDEB	13.171,60	12.513,02
Saldo em bancos, para o exercício subsequente, vinculados ao FUNDEB	0,00	0,00
I) TOTAL DAS RECEITAS PARA FINS DE LIMITE	3.965.990,20	3.767.690,69

2 - DESPESAS REALIZADAS	Exercício
II) FUNDEB 60%	3.768.761,33
319004 - Outros Serviços Temporários	1.508.375,76
319011 - Outras Despesas Fixas - Pessoal Civil	1.825.058,78
319013 - Contribuições Previdenciárias - INSS	416.900,67
319016 - Outras Despesas Variáveis - Pessoal Civil	18.426,12
	0,00
	0,00
III) FUNDEB 40%	197.228,87
339039 - Serviços Bancários	197.228,87
	0,00
	0,00
	0,00
	0,00
	0,00
IV) TOTAL DAS DESPESAS (VI+VII)	3.965.990,20

3 - RESUMO	Exercício
Receita do FUNDEB Recebida no Exercício (I)	3.965.990,20
Mínimo a ser Aplicado (V)	3.767.690,69
Despesas para Efeito de Cálculo (IV)	3.965.990,20
Aplicado a Maior	198.299,51
Percentual Aplicado (IV) / I) x 100	100,00%
Superávit	5,00%

Aplicação de Recursos em Saúde 15%

Dispõe o Artigo 77 do Ato das Disposições Constitucionais Transitórias (ADCT) que **até o exercício financeiro de 2004, os recursos mínimos aplicados nas ações e serviços públicos de saúde serão equivalentes:**

.....

III - no caso dos Municípios e do Distrito Federal, quinze por cento do produto da arrecadação dos impostos a que se refere o art. 156 e dos recursos de que tratam os arts. 158 e 159, inciso I, alínea b e § 3º.

Atualmente o percentual mínimo de aplicação já está consolidado em 15% da receita do Município.

No exercício em análise foram realizadas despesas em ações e serviços públicos de saúde na ordem de R\$ 6.008.584,05 corresponde a 18,73% das receitas proveniente de impostos e transferências, resultando em uma aplicação a maior no valor de R\$ 1.196.537,38, equivalente a 3,73%, acima do limite mínimo. Verifica-se o CUMPRIMENTO do disposto no artigo nº 198 da Constituição Federal e § 1º do artigo 77 do Ato das Disposições Constitucionais Transitórias - ADCT.

1 - RECEITAS	Exercício	% Aplicação
I) IMPOSTOS MUNICIPAIS	3.540.029,86	531.004,48
IPTU - Imposto Predial e Territorial Urbano	827.385,40	124.107,81
IRRF - Imposto Sobre a Renda e Proventos de Qualquer Natureza	641.301,92	96.195,29
ITBI - Imposto Sobre a Transmissão Inter Vivos de Bens Imóveis	200.516,73	30.077,51
ISS - Imposto Sobre Serviços	1.717.088,60	257.563,29
Multas e Juros de Mora de Impostos	11.382,05	1.707,31
Multas e Juros de Mora da Dívida Ativa de Impostos	58.345,48	8.751,82
Dívida Ativa de Impostos	84.009,68	12.601,45
II) TRANSFERÊNCIAS DO ESTADO	17.910.645,01	2.686.596,75
Cota Parte do ICMS	16.237.072,06	2.435.560,81
Cota Parte do IPVA	1.428.424,73	214.263,71
Cota Parte do IPI Sobre Exportação	245.148,22	36.772,23
III) TRANSFERÊNCIAS DA UNIÃO	10.629.636,24	1.594.445,44
Cota Parte do Fundo de Participação dos Municípios - FPM	11.017.837,18	1.652.675,58
Cota Parte do Imposto Territorial Rural - ITR	4.837,45	725,62
Transferência Finan. ICMS - Desoneração - Lei Complementar nº 87/96	75.157,07	11.273,56
(-) Dedução Cota Parte FPM - 1%	-468.195,46	-70.229,32
IV) TOTAL DAS RECEITAS (I+II+III)	32.080.311,11	4.812.046,67
V) TOTAL A SER APLICADO EM AÇÕES E SERVIÇOS PÚBLICOS DE SAÚDE		4.812.046,67
2 - DESPESAS REALIZADAS (POR FUNÇÃO/SUBFUNÇÃO)	Restos à Pagar	Exercício
10.301 - Atenção Básica	13.364,46	7.143.687,83
10.302 - Assistência Hospitalar e Ambulatorial	94.366,74	2.336.716,49
10.303 - Suporte Profilático e Terapêutico	0,00	0,00
10.304 - Vigilância Sanitária	0,00	126.136,57
10.305 - Vigilância Epidemiológica	0,00	105.037,09
10.306 - Alimentação e Nutrição (Exceto Merenda)	0,00	0,00
VI) TOTAL DAS DESP. C/AÇÕES E SERVIÇOS PÚBLICOS DE SAÚDE	107.731,20	9.711.577,98
3 - DEDUÇÕES	Restos à Pagar	Exercício
COMAD	37.837,68	1.454,80
Convenio SDR - Moveis e Equipamentos	574,00	48.223,22
Estrut. Rede de Servicos de Atencao Basica d	0,00	35.000,00
FRBL Proc. 44/2011 Casa Da Cultura	450,00	80.693,89
Investimentos - Equipamentos Odontologicos	902,00	2.447,00
Recursos SUS - Estado	0,00	552.823,32
Recursos SUS - Municipio	0,00	24.129,55
Recursos SUS - União	773,94	2.561.449,71
SAMU - Uniao e Municipios	0,00	208.310,83
Suoveravit Financeiro	0,00	255.655,19
VII) TOTAL DAS DEDUÇÕES	40.537,62	3.770.187,51
4 - APLICAÇÕES FINANCEIRAS		Valor
(+) Saldo Financeiro - 31/12/2012		0,00
(-) Saldo Financeiro - / /		0,00
VIII) SALDO		0,00

5 - RESUMO	Exercício
Receita Bruta de Impostos e Transferências (IV)	32.080.311,11
Despesas por Função/Subfunção (VI)	9.819.309,18
Deduções (VII+VIII)	3.810.725,13
Despesas Para Efeito de Cálculo (VI) - (VII+VIII)	6.008.584,05
Mínimo à ser Aplicado (V)	4.812.046,67
Aplicado à Maior	1.196.537,38
Percentual Aplicado (VI) - (VII + VIII) / (IV) x 100	18,73
Superávit	3,73

Receita Corrente Líquida do Município

O inciso IV do artigo 2º da Lei de Responsabilidade Fiscal define receita corrente líquida como o **somatório das receitas tributárias, de contribuições, patrimoniais, industriais, agropecuárias, de serviços, transferências correntes e outras receitas também correntes, deduzidos:**

a) na União, os valores transferidos aos Estados e Municípios por determinação constitucional ou legal, e as contribuições mencionadas na alínea a do inciso I e no inciso II do art. 195, e no art. 239 da Constituição;

b) nos Estados, as parcelas entregues aos Municípios por determinação constitucional;

c) na União, nos Estados e nos Municípios, a contribuição dos servidores para o custeio do seu sistema de previdência e assistência social e as receitas provenientes da compensação financeira citada no § 9º do art. 201 da Constituição.

Considerando as receitas correntes arrecadadas nos últimos doze meses, a receita corrente líquida do Município somou a importância de R\$ 38.219.393,66, resultando em um valor médio mensal de R\$ 3.184.949,47.

1 - RECEITAS CORRENTES	No Período	%	No Exercício	%	Acumulado	%
Receita Tributária	399.809,23	8,59	3.888.776,57	8,85	3.888.776,57	8,85
Receita de Contribuições	46.312,04	0,99	523.657,42	1,19	523.657,42	1,19
Receita Patrimonial	131.731,83	2,83	271.067,43	0,62	271.067,43	0,62
Receita Agropecuária	0,00	0,00	0,00	0,00	0,00	0,00
Receita Industrial	0,00	0,00	0,00	0,00	0,00	0,00
Receita de Serviços	11.321,96	0,24	153.825,92	0,35	153.825,92	0,35
Transferências Correntes	3.975.304,35	85,39	38.182.045,15	86,92	38.182.045,15	86,92
Outras Receitas Correntes	90.912,53	1,95	909.199,52	2,07	909.199,52	2,07
Devoluções	0,00	0,00	0,00	0,00	0,00	0,00
I) TOTAL DAS RECEITAS CORRENTES	4.655.391,94	100,00	43.928.572,01	100,00	43.928.572,01	100,00

2 - DEDUÇÕES	No Período	%	No Exercício	%	Acumulado	%
Transferências Constitucionais e Legais	0,00	0,00	0,00	0,00	0,00	0,00
Contr. Empregadores e Trab. p/Seg.Social	0,00	0,00	0,00	0,00	0,00	0,00
Contr. Plano Seg.Social Servidor	0,00	0,00	0,00	0,00	0,00	0,00
Servidor	0,00	0,00	0,00	0,00	0,00	0,00
Patronal	0,00	0,00	0,00	0,00	0,00	0,00
Contrib. p/Custeio Pensões Militares	0,00	0,00	0,00	0,00	0,00	0,00
Compensação Financeira entre Regimes Pr	0,00	0,00	0,00	0,00	0,00	0,00
Dedução da Receita P/ Formação do FUNDI	-517.757,95	100,00	-5.709.178,35	100,00	-5.709.178,35	100,00
Contribuições p/ PIS/PASEP	0,00	0,00	0,00	0,00	0,00	0,00
PIS	0,00	0,00	0,00	0,00	0,00	0,00
PASEP	0,00	0,00	0,00	0,00	0,00	0,00
Devoluções da Receita Tributária	0,00	0,00	0,00	0,00	0,00	0,00
Outras Exclusões	0,00	0,00	0,00	0,00	0,00	0,00
II) TOTAL DAS DEDUÇÕES	517.757,95	100,00	5.709.178,35	100,00	5.709.178,35	100,00

3 - RECEITA CORRENTE LÍQUIDA	No Período	%	No Exercício	%	Acumulado	%
Receita (I-II)	4.137.633,99	5,14	38.219.393,66	47,43	38.219.393,66	47,43
Média da Receita Corrente Líquida Arrecadada nos Últimos 12 Meses					3.184.949,47	3,95

Despesa com Pessoal (Consolidado)

Dispõe o artigo 19 da Lei de Responsabilidade Fiscal:

Art. 19. Para os fins do disposto no caput do art. 169 da Constituição, a despesa total com pessoal, em cada período de apuração e em cada ente da Federação, não poderá exceder os percentuais da receita corrente líquida, a seguir discriminados:

- I - União: 50% (cinquenta por cento);
- II - Estados: 60% (sessenta por cento);
- III - Municípios: 60% (sessenta por cento).

O artigo 20 da Lei de Responsabilidade Fiscal dispõe que:

Art. 20. A repartição dos limites globais do art. 19 não poderá exceder os seguintes percentuais: (.....)

III - na esfera municipal:

- a) 6% (seis por cento) para o Legislativo, incluído o Tribunal de Contas do Município, quando houver;
- b) 54% (cinquenta e quatro por cento) para o Executivo.

O parágrafo único do artigo 22 da Lei de Responsabilidade Fiscal estabelece como limite prudencial o valor de gastos com pessoal até o limite de 95% do percentual máximo estabelecido. Ultrapassado o limite prudencial medidas de contenção de gastos deverão ser adotadas. Veja-se a redação do mencionado parágrafo único do artigo 22 da LRF:

Parágrafo único. Se a despesa total com pessoal exceder a 95% (noventa e cinco por cento) do limite, são vedados ao Poder ou órgão referido no art. 20 que houver incorrido no excesso:

I - concessão de vantagem, aumento, reajuste ou adequação de remuneração a qualquer título, salvo os derivados de sentença judicial ou de determinação legal ou contratual, ressalvada a revisão prevista no inciso X do art. 37 da Constituição;

II - criação de cargo, emprego ou função;

III - alteração de estrutura de carreira que implique aumento de despesa;

IV - provimento de cargo público, admissão ou contratação de pessoal a qualquer título, ressalvada a reposição decorrente de aposentadoria ou falecimento de servidores das áreas de educação, saúde e segurança;

V - contratação de hora extra, salvo no caso do disposto no inciso II do § 6º do art. 57 da Constituição e as situações previstas na lei de diretrizes orçamentárias.

A despesa líquida com pessoal do Município de Seara realizada nos últimos doze meses no valor de R\$ 18.496.995,85, equivalendo a 48,40% da receita corrente líquida arrecadada neste período. Verifica-se o CUMPRIMENTO do disposto no artigo 169 da Constituição Federal, regulamentado pela Lei Complementar nº 101 de 04 de maio de 2000, o qual estabelece para este fim, limite prudencial e máximo de 57 e 60% respectivamente.

1 - DESPESA BRUTA COM PESSOAL	No Período	No Exercício	Acumulado
I) PESSOAL ATIVO	2.805.846,86	17.639.173,56	17.639.173,56
31900400 - Contratação por tempo determinado	803.590,16	4.748.997,31	4.748.997,31
31901100 - Vencimentos e vantagens fixas - Pessoal civil	1.571.042,27	9.985.064,23	9.985.064,23
31200400 - Obrigações Patronais - INSS	0,00	0,00	0,00
31901600 - Outras despesas variáveis - Pessoal civil	87.605,87	577.385,00	577.385,00
31903400 - Outras despesas de pessoal dec. contr.terc.	0,00	0,00	0,00
31201300 - Obrigações Patronais	0,00	0,00	0,00
31900900 - Salário Família	0,00	0,00	0,00
31909100 - Sentenças judiciais	0,00	11.158,25	11.158,25
31711100 - Transferências a consórcios públicos	1.451,67	14.800,00	14.800,00
31203400 - Outras Despesas de pessoal decorrentes. contr. terc.	0,00	0,00	0,00
31909200 - Despesas de Exercícios Anteriores	0,00	0,00	0,00
31901300 - Obrigações Patronais	342.156,89	2.301.768,77	2.301.768,77
II) PESSOAL INATIVO E PENSIONISTAS	137.147,64	868.980,54	868.980,54
31900100 - Aposentadoria e reformas	76.736,58	485.774,05	485.774,05
31900300 - Pensões	60.411,06	383.206,49	383.206,49
III) TOTAL DA DESPESA BRUTA COM PESSOAL (I+II)	2.942.994,50	18.508.154,10	18.508.154,10

2 - DESPESAS NÃO COMPUTADAS	No Período	No Exercício	Acumulado
(-) Decorrentes de Decisão Judicial	0,00	11.158,25	11.158,25
(-) Inativos com Recursos Vinculados	0,00	0,00	0,00
(-) Despesas de Exercícios Anteriores	0,00	0,00	0,00
(-) Ind.por Demissão e Incent.à Demissão Voluntária	0,00	0,00	0,00
(-) Outras Despesas de Pessoal	0,00	0,00	0,00

IV) TOTAL DAS DESPESAS NÃO COMPUTADAS	0,00	11.158,25	11.158,25
--	-------------	------------------	------------------

3 - DESPESA LÍQUIDA COM PESSOAL	
Receita Corrente Líquida Arrecadada nos Últimos 12 Meses (RCL)	38.219.393,66
Limite Prudencial - 57,00%	21.785.054,39
Limite Máximo - 60,00%	22.931.636,20
Despesa Bruta com Pessoal (III)	18.508.154,10
Despesa Não Computada (IV)	11.158,25
Despesa Líquida com Pessoal (III) - (IV)	18.496.995,85
Percentual Aplicado em Despesas com Pessoal ((III) - (IV)) / (RCL) x 100	48,40
Limite Prudencial (57,00%) - Cumprido	3.288.058,54
Limite Máximo (60,00%) - Cumprido	4.434.640,35

Despesas com Pessoal do Poder Executivo

Como visto, o limite das despesas com pessoal do Poder Executivo foi fixado em 54% (cinquenta e quatro por cento) da receita corrente líquida, sendo o limite prudencial de 51,3% (cinquenta e um vírgula três por cento).

A despesa líquida com pessoal realizada pelo Poder Executivo nos últimos doze meses no valor de R\$ 17.760.971,18, equivale a 46,47% da receita corrente líquida arrecadada neste período, CUMPRINDO desta forma, os limites dispostos no artigo nº 20, III, alínea 'b' da Lei Complementar nº 101 de 04 de maio de 2000.

1 - DESPESA BRUTA COM PESSOAL	No Período	No Exercício	Acumulado
I) PESSOAL ATIVO	2.722.895,58	17.004.977,02	17.004.977,02
31900400 - Contratação por tempo determinado	803.590,16	4.748.997,31	4.748.997,31
31901100 - Vencimentos e vantagens fixas - Pessoal civil	1.501.211,77	9.460.409,30	9.460.409,30
31200400 - Obrigações Patronais - INSS	0,00	0,00	0,00
31901600 - Outras despesas variáveis - Pessoal civil	87.605,87	577.385,00	577.385,00
31903400 - Outras despesas de pessoal dec. contr.terc.	0,00	0,00	0,00
31201300 - Obrigações Patronais	0,00	0,00	0,00
31900900 - Salário Família	0,00	0,00	0,00
31909100 - Sentenças judiciais	0,00	11.158,25	11.158,25
31711100 - Transferências a consorcios publicos	1.451,67	14.800,00	14.800,00
31203400 - Outras Despesas de pessoal decorrentes. contr. terc.	0,00	0,00	0,00
31909200 - Despesas de Exercícios Anteriores	0,00	0,00	0,00
31901300 - Obrigações Patronais	329.036,11	2.192.227,16	2.192.227,16
II) PESSOAL INATIVO E PENSIONISTAS	121.094,82	767.152,41	767.152,41
31900100 - Aposentadoria e reformas	60.683,76	383.945,92	383.945,92
31900300 - Pensões	60.411,06	383.206,49	383.206,49
III) TOTAL DA DESPESA BRUTA COM PESSOAL (I+II)	2.843.990,40	17.772.129,43	17.772.129,43

2 - DESPESAS NÃO COMPUTADAS	No Período	No Exercício	Acumulado
(-) Decorrentes de Decisão Judicial	0,00	11.158,25	11.158,25
(-) Inativos com Recursos Vinculados	0,00	0,00	0,00
(-) Despesas de Exercícios Anteriores	0,00	0,00	0,00
(-) Ind.por Demissão e Incent.à Demissão Voluntária	0,00	0,00	0,00
(-) Outras Despesas de Pessoal	0,00	0,00	0,00
IV) TOTAL DAS DESPESAS NÃO COMPUTADAS	0,00	11.158,25	11.158,25

3 - DESPESA LÍQUIDA COM PESSOAL	
Receita Corrente Líquida Arrecadada nos Últimos 12 Meses (RCL)	38.219.393,66
Limite Prudencial - 51,30%	19.606.548,95
Limite Máximo - 54,00%	20.638.472,58
Despesa Bruta com Pessoal (III)	17.772.129,43
Despesa Não Computada (IV)	11.158,25
Despesa Líquida com Pessoal (III) - (IV)	17.760.971,18
Percentual Aplicado em Despesas com Pessoal ((III) - (IV)) / (RCL) x 100	46,47
Limite Prudencial (51,30%) - Cumprido	1.845.577,77
Limite Máximo (54,00%) - Cumprido	2.877.501,40

Despesas com Pessoal do Poder Legislativo

O limite de despesas com pessoal do Poder Legislativo está fixado em 6% (seis por cento) da receita corrente líquida, com limite prudencial de 5,7% (cinco vírgula sete por cento).

A despesa líquida com pessoal realizada pelo Poder Legislativo nos últimos doze meses no valor de R\$ 736.024,67, equivale a 1,93% da receita corrente líquida arrecadada neste período. Verifica-se o CUMPRIMENTO do disposto no artigo nº 20, III, alínea 'a' da Lei Complementar nº 101 de 04 de maio de 2000.

1 - DESPESA BRUTA COM PESSOAL	No Período	No Exercício	Acumulado
I) PESSOAL ATIVO	82.951,28	634.196,54	634.196,54
31900400 - Contratação por tempo determinado	0,00	0,00	0,00
31901100 - Vencimentos e vantagens fixas - Pessoal civil	69.830,50	524.654,93	524.654,93
31200400 - Obrigações Patronais - INSS	0,00	0,00	0,00
31901600 - Outras despesas variáveis - Pessoal civil	0,00	0,00	0,00
31903400 - Outras despesas de pessoal dec. contr.terc.	0,00	0,00	0,00
31201300 - Obrigações Patronais	0,00	0,00	0,00
31900900 - Salário Família	0,00	0,00	0,00
31909100 - Sentenças judiciais	0,00	0,00	0,00
31711100 - Transferências a consorcios publicos	0,00	0,00	0,00
31203400 - Outras Despesas de pessoal decorrentes. contr. terc.	0,00	0,00	0,00
31909200 - Despesas de Exercícios Anteriores	0,00	0,00	0,00
31901300 - Obrigações Patronais	13.120,78	109.541,61	109.541,61
II) PESSOAL INATIVO E PENSIONISTAS	16.052,82	101.828,13	101.828,13
31900100 - Aposentadoria e reformas	16.052,82	101.828,13	101.828,13
31900300 - Pensões	0,00	0,00	0,00
III) TOTAL DA DESPESA BRUTA COM PESSOAL (I+II)	99.004,10	736.024,67	736.024,67

2 - DESPESAS NÃO COMPUTADAS	No Período	No Exercício	Acumulado
(-) Decorrentes de Decisão Judicial	0,00	0,00	0,00
(-) Inativos com Recursos Vinculados	0,00	0,00	0,00
(-) Despesas de Exercícios Anteriores	0,00	0,00	0,00
(-) Ind.por Demissão e Incent.à Demissão Voluntária	0,00	0,00	0,00
(-) Outras Despesas de Pessoal	0,00	0,00	0,00
IV) TOTAL DAS DESPESAS NÃO COMPUTADAS	0,00	0,00	0,00

3 - DESPESA LÍQUIDA COM PESSOAL	
Receita Corrente Líquida Arrecadada nos Últimos 12 Meses (RCL)	38.219.393,66
Limite Prudencial - 5,70%	2.178.505,44
Limite Máximo - 6,00%	2.293.163,62
Despesa Bruta com Pessoal (III)	736.024,67
Despesa Não Computada (IV)	0,00
Despesa Líquida com Pessoal (III) - (IV)	736.024,67
Percentual Aplicado em Despesas com Pessoal ((III) - (IV)) / (RCL) x 100	1,93
Limite Prudencial (5,70%) - Cumprido	1.442.480,77
Limite Máximo (6,00%) - Cumprido	1.557.138,95

GESTÃO FISCAL DO PODER EXECUTIVO

Meta Fiscal do Resultado Nominal

O resultado nominal representa a diferença entre o saldo da dívida fiscal líquida do exercício em relação ao apurado em 31 de dezembro do ano anterior (comparativo do estoque da dívida do período em análise com o mesmo estoque da dívida do exercício anterior).

Da análise comparativa entre a meta de Resultado Nominal prevista na LDO com o ocorrido até a presente data, constata-se que houve o cumprimento da meta, conforme demonstrativo:

DISCRIMINAÇÃO DA META FISCAL	Valor Corrente
Meta Fiscal de Resultado Nominal Fixada no Anexo de Metas Fiscais da LDO	0,00

RESULTADO NOMINAL			
PERÍODO	No Período	Até o Período	
1º Bimestre	-521.208,92	-1.111.148,05	0,00%
2º Bimestre	327.149,00	-2.035.349,94	0,00%
3º Bimestre	-317.699,10	-2.334.162,96	0,00%
4º Bimestre	128.734,02	-2.014.182,22	0,00%
5º Bimestre	-204.972,94	-1.999.432,05	0,00%
6º Bimestre	887.239,83	-1.896.345,40	0,00%

Meta Fiscal do Resultado Primário

O resultado primário indica se os níveis de gastos orçamentários do ente estão compatíveis com a sua arrecadação, ou seja, se as Receitas Primárias (total da receita orçamentária deduzidas as operações de crédito, as provenientes de rendimentos de aplicações financeiras e retorno de operações de crédito (juros e amortizações) e o recebimento de recursos oriundos de empréstimos concedidos) são capazes de suportar as Despesas Primárias (total da despesa orçamentária deduzidas as despesas com juros e amortização da dívida interna e externa, com a aquisição de títulos de capital integralizado e as despesas com concessão de empréstimos com retorno garantido).

Da análise comparativa entre a meta de Resultado Primário estabelecida na LDO com o efetivamente ocorrido até a presente data, constata-se que houve o cumprimento da meta, conforme demonstrativo abaixo:

DISCRIMINAÇÃO DA META FISCAL	Valor Corrente
Meta Fiscal de Resultado Primário Fixada no Anexo de Metas Fiscais da LDO	0,00

RESTOS À PAGAR	Valor
Restos à Pagar Não Processados	762.068,24

RESULTADO PRIMÁRIO			
PERÍODO	No Período	Até o Período	
1º Bimestre	632.711,22	1.331.282,25	0,00%
2º Bimestre	-356.104,52	2.219.336,64	0,00%
3º Bimestre	529.854,50	2.671.988,99	0,00%
4º Bimestre	-163.330,65	2.284.008,49	0,00%
5º Bimestre	384.575,82	2.404.148,62	0,00%
6º Bimestre	-1.527.111,80	1.689.569,07	0,00%

Relatório de Gestão Fiscal (RGF)

Estabelece o artigo 54 da Lei de Responsabilidade Fiscal que **ao final de cada quadrimestre será emitido pelos titulares dos Poderes e órgãos referidos no art. 20 o Relatório de Gestão Fiscal**. E o artigo 55 da LRF dispõe:

Art. 55. O relatório (RGF) conterá:

I - comparativo com os limites de que trata esta Lei Complementar, dos seguintes montantes:

- a) despesa total com pessoal, distinguindo a com inativos e pensionistas;
- b) dívidas consolidada e mobiliária;
- c) concessão de garantias;
- d) operações de crédito, inclusive por antecipação de receita;
- e) despesas de que trata o inciso II do art. 4º;

II - indicação das medidas corretivas adotadas ou a adotar, se ultrapassado qualquer dos limites;

III - demonstrativos, no último quadrimestre:

- a) do montante das disponibilidades de caixa em trinta e um de dezembro;
- b) da inscrição em Restos a Pagar, das despesas:
 - 1) liquidadas;
 - 2) empenhadas e não liquidadas, inscritas por atenderem a uma das condições do inciso II do art. 41;
 - 3) empenhadas e não liquidadas, inscritas até o limite do saldo da disponibilidade de caixa;
 - 4) não inscritas por falta de disponibilidade de caixa e cujos empenhos foram cancelados;
- c) do cumprimento do disposto no inciso II e na alínea b do inciso IV do art. 38.

No período analisado constatou-se a publicação do Relatório de Gestão Fiscal, conforme demonstra o quadro a seguir:

PERÍODO DE REFERÊNCIA:	6º Bimestre/2012
DATA DE PUBLICAÇÃO:	17/01/2013
LOCAL:	Mural
ANEXOS PUBLICADOS:	Anexo I - Demonstrativo da Despesa com Pessoal Anexo II - Demonstrativo da Dívida Consolidada Líquida Anexo III - Demonstrativo das Garantias e Contragarantias de Valores Anexo IV - Demonstrativo das Operações de Crédito Anexo V - Demonstrativo da Disponibilidade de Caixa Anexo VI - Demonstrativo dos Restos a Pagar Anexo VII - Demonstrativo Simplificado do Relatório de Gestão Fiscal
PERÍODO DE REFERÊNCIA:	6º Bimestre/2012
DATA DE PUBLICAÇÃO:	21/01/2013
LOCAL:	Jornal
ANEXOS PUBLICADOS:	Anexo I - Demonstrativo da Despesa com Pessoal Anexo II - Demonstrativo da Dívida Consolidada Líquida Anexo III - Demonstrativo das Garantias e Contragarantias de Valores Anexo IV - Demonstrativo das Operações de Crédito Anexo V - Demonstrativo da Disponibilidade de Caixa Anexo VI - Demonstrativo dos Restos a Pagar Anexo VII - Demonstrativo Simplificado do Relatório de Gestão Fiscal
PERÍODO DE REFERÊNCIA:	6º Bimestre/2012
DATA DE PUBLICAÇÃO:	16/01/2013
LOCAL:	Site
ANEXOS PUBLICADOS:	Anexo I - Demonstrativo da Despesa com Pessoal Anexo II - Demonstrativo da Dívida Consolidada Líquida Anexo III - Demonstrativo das Garantias e Contragarantias de Valores Anexo IV - Demonstrativo das Operações de Crédito Anexo V - Demonstrativo da Disponibilidade de Caixa Anexo VI - Demonstrativo dos Restos a Pagar Anexo VII - Demonstrativo Simplificado do Relatório de Gestão Fiscal
PERÍODO DE REFERÊNCIA:	1º Bimestre/2013
DATA DE PUBLICAÇÃO:	14/03/2013
LOCAL:	Mural
ANEXOS PUBLICADOS:	Anexo I - Demonstrativo da Despesa com Pessoal Anexo II - Demonstrativo da Dívida Consolidada Líquida Anexo III - Demonstrativo das Garantias e Contragarantias de Valores Anexo IV - Demonstrativo das Operações de Crédito Anexo V - Demonstrativo da Disponibilidade de Caixa Anexo VI - Demonstrativo dos Restos a Pagar Anexo VII - Demonstrativo Simplificado do Relatório de Gestão Fiscal
PERÍODO DE REFERÊNCIA:	1º Bimestre/2013
DATA DE PUBLICAÇÃO:	14/03/2013
LOCAL:	Site
ANEXOS PUBLICADOS:	Anexo I - Demonstrativo da Despesa com Pessoal Anexo II - Demonstrativo da Dívida Consolidada Líquida

Anexo III - Demonstrativo das Garantias e Contragarantias de Valores
Anexo IV - Demonstrativo das Operações de Crédito
Anexo V - Demonstrativo da Disponibilidade de Caixa
Anexo VI - Demonstrativo dos Restos a Pagar
Anexo VII - Demonstrativo Simplificado do Relatório de Gestão Fiscal
PERÍODO DE REFERÊNCIA: 1º Bimestre/2013
DATA DE PUBLICAÇÃO: 19/03/2013
LOCAL: Jornal
ANEXOS PUBLICADOS:
Anexo I - Demonstrativo da Despesa com Pessoal
Anexo II - Demonstrativo da Dívida Consolidada Líquida
Anexo III - Demonstrativo das Garantias e Contragarantias de Valores
Anexo IV - Demonstrativo das Operações de Crédito
Anexo V - Demonstrativo da Disponibilidade de Caixa
Anexo VI - Demonstrativo dos Restos a Pagar
Anexo VII - Demonstrativo Simplificado do Relatório de Gestão Fiscal
PERÍODO DE REFERÊNCIA: 2º Bimestre/2013
DATA DE PUBLICAÇÃO: 14/05/2013
LOCAL: Mural
ANEXOS PUBLICADOS:
Anexo I - Demonstrativo da Despesa com Pessoal
Anexo II - Demonstrativo da Dívida Consolidada Líquida
Anexo III - Demonstrativo das Garantias e Contragarantias de Valores
Anexo IV - Demonstrativo das Operações de Crédito
Anexo V - Demonstrativo da Disponibilidade de Caixa
Anexo VI - Demonstrativo dos Restos a Pagar
Anexo VII - Demonstrativo Simplificado do Relatório de Gestão Fiscal
PERÍODO DE REFERÊNCIA: 2º Bimestre/2013
DATA DE PUBLICAÇÃO: 16/05/2013
LOCAL: Jornal
ANEXOS PUBLICADOS:
Anexo I - Demonstrativo da Despesa com Pessoal
Anexo II - Demonstrativo da Dívida Consolidada Líquida
Anexo III - Demonstrativo das Garantias e Contragarantias de Valores
Anexo IV - Demonstrativo das Operações de Crédito
Anexo V - Demonstrativo da Disponibilidade de Caixa
Anexo VI - Demonstrativo dos Restos a Pagar
Anexo VII - Demonstrativo Simplificado do Relatório de Gestão Fiscal
PERÍODO DE REFERÊNCIA: 2º Bimestre/2013
DATA DE PUBLICAÇÃO: 15/05/2013
LOCAL: Site
ANEXOS PUBLICADOS:
Anexo I - Demonstrativo da Despesa com Pessoal
Anexo II - Demonstrativo da Dívida Consolidada Líquida
Anexo III - Demonstrativo das Garantias e Contragarantias de Valores
Anexo IV - Demonstrativo das Operações de Crédito
Anexo V - Demonstrativo da Disponibilidade de Caixa
Anexo VI - Demonstrativo dos Restos a Pagar
Anexo VII - Demonstrativo Simplificado do Relatório de Gestão Fiscal
PERÍODO DE REFERÊNCIA: 3º Bimestre/2013
DATA DE PUBLICAÇÃO: 16/07/2013
LOCAL: Mural
ANEXOS PUBLICADOS:
Anexo I - Demonstrativo da Despesa com Pessoal
Anexo II - Demonstrativo da Dívida Consolidada Líquida
Anexo III - Demonstrativo das Garantias e Contragarantias de Valores
Anexo IV - Demonstrativo das Operações de Crédito
Anexo V - Demonstrativo da Disponibilidade de Caixa
Anexo VI - Demonstrativo dos Restos a Pagar
Anexo VII - Demonstrativo Simplificado do Relatório de Gestão Fiscal
PERÍODO DE REFERÊNCIA: 3º Bimestre/2013
DATA DE PUBLICAÇÃO: 16/07/2013
LOCAL: Site
ANEXOS PUBLICADOS:
Anexo I - Demonstrativo da Despesa com Pessoal
Anexo II - Demonstrativo da Dívida Consolidada Líquida
Anexo III - Demonstrativo das Garantias e Contragarantias de Valores
Anexo IV - Demonstrativo das Operações de Crédito
Anexo V - Demonstrativo da Disponibilidade de Caixa
Anexo VI - Demonstrativo dos Restos a Pagar
Anexo VII - Demonstrativo Simplificado do Relatório de Gestão Fiscal
PERÍODO DE REFERÊNCIA: 3º Bimestre/2013
DATA DE PUBLICAÇÃO: 17/07/2013
LOCAL: Jornal
ANEXOS PUBLICADOS:
Anexo I - Demonstrativo da Despesa com Pessoal
Anexo II - Demonstrativo da Dívida Consolidada Líquida
Anexo III - Demonstrativo das Garantias e Contragarantias de Valores
Anexo IV - Demonstrativo das Operações de Crédito
Anexo V - Demonstrativo da Disponibilidade de Caixa

Anexo VI - Demonstrativo dos Restos a Pagar
Anexo VII - Demonstrativo Simplificado do Relatório de Gestão Fiscal
PERÍODO DE REFERÊNCIA: 4º Bimestre/2013
DATA DE PUBLICAÇÃO: 11/09/2013
LOCAL: Jornal
ANEXOS PUBLICADOS:
Anexo I - Demonstrativo da Despesa com Pessoal
Anexo II - Demonstrativo da Dívida Consolidada Líquida
Anexo III - Demonstrativo das Garantias e Contragarantias de Valores
Anexo IV - Demonstrativo das Operações de Crédito
Anexo V - Demonstrativo da Disponibilidade de Caixa
Anexo VI - Demonstrativo dos Restos a Pagar
Anexo VII - Demonstrativo Simplificado do Relatório de Gestão Fiscal
PERÍODO DE REFERÊNCIA: 4º Bimestre/2013
DATA DE PUBLICAÇÃO: 10/09/2013
LOCAL: Internet
ANEXOS PUBLICADOS:
PERÍODO DE REFERÊNCIA: 4º Bimestre/2013
DATA DE PUBLICAÇÃO: 10/09/2013
LOCAL: Mural
ANEXOS PUBLICADOS:
PERÍODO DE REFERÊNCIA: 5º Bimestre/2013
DATA DE PUBLICAÇÃO: 12/11/2013
LOCAL: Jornal
ANEXOS PUBLICADOS:
Anexo I - Demonstrativo da Despesa com Pessoal
Anexo II - Demonstrativo da Dívida Consolidada Líquida
Anexo III - Demonstrativo das Garantias e Contragarantias de Valores
Anexo IV - Demonstrativo das Operações de Crédito
Anexo V - Demonstrativo da Disponibilidade de Caixa
Anexo VI - Demonstrativo dos Restos a Pagar
Anexo VII - Demonstrativo Simplificado do Relatório de Gestão Fiscal
PERÍODO DE REFERÊNCIA: 5º Bimestre/2013
DATA DE PUBLICAÇÃO: 11/11/2013
LOCAL: Site
ANEXOS PUBLICADOS:
Anexo I - Demonstrativo da Despesa com Pessoal
Anexo II - Demonstrativo da Dívida Consolidada Líquida
Anexo III - Demonstrativo das Garantias e Contragarantias de Valores
Anexo IV - Demonstrativo das Operações de Crédito
Anexo V - Demonstrativo da Disponibilidade de Caixa
Anexo VI - Demonstrativo dos Restos a Pagar
Anexo VII - Demonstrativo Simplificado do Relatório de Gestão Fiscal
PERÍODO DE REFERÊNCIA: 5º Bimestre/2013
DATA DE PUBLICAÇÃO: 11/11/2013
LOCAL: Mural
ANEXOS PUBLICADOS:
Anexo I - Demonstrativo da Despesa com Pessoal
Anexo II - Demonstrativo da Dívida Consolidada Líquida
Anexo III - Demonstrativo das Garantias e Contragarantias de Valores
Anexo IV - Demonstrativo das Operações de Crédito
Anexo V - Demonstrativo da Disponibilidade de Caixa
Anexo VI - Demonstrativo dos Restos a Pagar
Anexo VII - Demonstrativo Simplificado do Relatório de Gestão Fiscal

Relatório Resumido de Execução Orçamentária (RREO)

O artigo 52 da Lei de Responsabilidade Fiscal estabelece que **o relatório a que se refere o § 3o do art. 165 da Constituição abrangerá todos os Poderes e o Ministério Público, será publicado até trinta dias após o encerramento de cada bimestre e composto de:**

I - balanço orçamentário, que especificará, por categoria econômica, as:

a) receitas por fonte, informando as realizadas e a realizar, bem como a previsão atualizada;

b) despesas por grupo de natureza, discriminando a dotação para o exercício, a despesa liquidada e o saldo;

II - demonstrativos da execução das:

a) receitas, por categoria econômica e fonte, especificando a previsão inicial, a previsão atualizada para o exercício, a receita realizada no bimestre, a realizada no exercício e a previsão a realizar;

b) despesas, por categoria econômica e grupo de natureza da despesa, discriminando dotação inicial, dotação para o exercício, despesas empenhada e liquidada, no bimestre e no exercício;

c) despesas, por função e subfunção.

O artigo 53 da mesma LRF estabelece que:

Art. 53. Acompanharão o Relatório Resumido demonstrativos relativos a:

I - apuração da receita corrente líquida, na forma definida no inciso IV do art. 2o, sua evolução, assim como a previsão de seu desempenho até o final do exercício;

II - receitas e despesas previdenciárias a que se refere o inciso IV do art. 50;

III - resultados nominal e primário;

IV - despesas com juros, na forma do inciso II do art. 4o;

V - Restos a Pagar, detalhando, por Poder e órgão referido no art. 20, os valores inscritos, os pagamentos realizados e o montante a pagar.

No período analisado constatou-se a publicação do Relatório Resumido da Execução Orçamentária, conforme demonstra o quadro a seguir:

PERÍODO DE REFERÊNCIA:	6º Bimestre/2012
DATA DE PUBLICAÇÃO:	16/01/2013
LOCAL:	Mural
ANEXOS PUBLICADOS:	Anexo I - Balanço Orçamentário Anexo II - Demonstrativo da Execução da Despesa por Função e Subfunção Anexo III - Demonstrativo da Receita Corrente Líquida Anexo IV - Demonstrativo das Receitas e Despesas Previdenciárias do Regime Próprio dos Servidores Anexo V - Demonstrativo do Resultado Nominal Anexo VI - Demonstrativo do Resultado Primário Anexo VII - Demonstrativo de Restos a Pagar por Poder e Órgão Anexo VIII - Demonstrativo das Receitas e Despesas com Manutenção e Desenvolvimento do Ensino Anexo IX - Demonstrativo das Receitas de Operações de Crédito e Despesas de Capital Anexo X - Demonstrativo da Projeção Atuarial do Regime Próprio de Previdência dos Servidores Anexo XI - Demonstrativo da Receita de Alienação de Ativos e Aplicação de Recursos Anexo XII - Demonstrativo das Receitas e Despesas com Ações e Serviços Públicos de Saúde Anexo XIII - Demonstrativo das Parcerias Público-Privadas Anexo XIV - Demonstrativo Simplificado do Relatório Resumido da Execução Orçamentária
PERÍODO DE REFERÊNCIA:	6º Bimestre/2012
DATA DE PUBLICAÇÃO:	21/01/2013
LOCAL:	Jornal
ANEXOS PUBLICADOS:	Anexo I - Balanço Orçamentário Anexo II - Demonstrativo da Execução da Despesa por Função e Subfunção Anexo III - Demonstrativo da Receita Corrente Líquida Anexo IV - Demonstrativo das Receitas e Despesas Previdenciárias do Regime Próprio dos Servidores Anexo V - Demonstrativo do Resultado Nominal Anexo VI - Demonstrativo do Resultado Primário Anexo VII - Demonstrativo de Restos a Pagar por Poder e Órgão Anexo VIII - Demonstrativo das Receitas e Despesas com Manutenção e Desenvolvimento do Ensino Anexo IX - Demonstrativo das Receitas de Operações de Crédito e Despesas de Capital Anexo X - Demonstrativo da Projeção Atuarial do Regime Próprio de Previdência dos Servidores Anexo XI - Demonstrativo da Receita de Alienação de Ativos e Aplicação de Recursos Anexo XII - Demonstrativo das Receitas e Despesas com Ações e Serviços Públicos de Saúde Anexo XIII - Demonstrativo das Parcerias Público-Privadas Anexo XIV - Demonstrativo Simplificado do Relatório Resumido da Execução Orçamentária
PERÍODO DE REFERÊNCIA:	6º Bimestre/2012
DATA DE PUBLICAÇÃO:	16/01/2013
LOCAL:	Site
ANEXOS PUBLICADOS:	Anexo I - Balanço Orçamentário Anexo II - Demonstrativo da Execução da Despesa por Função e Subfunção Anexo III - Demonstrativo da Receita Corrente Líquida

Anexo IV - Demonstrativo das Receitas e Despesas Previdenciárias do Regime Próprio dos Servidores
Anexo V - Demonstrativo do Resultado Nominal
Anexo VI - Demonstrativo do Resultado Primário
Anexo VII - Demonstrativo de Restos a Pagar por Poder e Órgão
Anexo VIII - Demonstrativo das Receitas e Despesas com Manutenção e Desenvolvimento do Ensino
Anexo IX - Demonstrativo das Receitas de Operações de Crédito e Despesas de Capital
Anexo X - Demonstrativo da Projeção Atuarial do Regime Próprio de Previdência dos Servidores
Anexo XI - Demonstrativo da Receita de Alienação de Ativos e Aplicação de Recursos
Anexo XII - Demonstrativo das Receitas e Despesas com Ações e Serviços Públicos de Saúde
Anexo XIII - Demonstrativo das Parcerias Público-Privadas
Anexo XIV - Demonstrativo Simplificado do Relatório Resumido da Execução Orçamentária

PERÍODO DE REFERÊNCIA: 6º Bimestre/2012

DATA DE PUBLICAÇÃO: 16/01/2013

LOCAL: Mural

ANEXOS PUBLICADOS:

Anexo I - Balanço Orçamentário
Anexo II - Demonstrativo da Execução da Despesa por Função e Subfunção
Anexo III - Demonstrativo da Receita Corrente Líquida
Anexo IV - Demonstrativo das Receitas e Despesas Previdenciárias do Regime Próprio dos Servidores
Anexo V - Demonstrativo do Resultado Nominal
Anexo VI - Demonstrativo do Resultado Primário
Anexo VII - Demonstrativo de Restos a Pagar por Poder e Órgão
Anexo VIII - Demonstrativo das Receitas e Despesas com Manutenção e Desenvolvimento do Ensino
Anexo IX - Demonstrativo das Receitas de Operações de Crédito e Despesas de Capital
Anexo X - Demonstrativo da Projeção Atuarial do Regime Próprio de Previdência dos Servidores
Anexo XI - Demonstrativo da Receita de Alienação de Ativos e Aplicação de Recursos
Anexo XII - Demonstrativo das Receitas e Despesas com Ações e Serviços Públicos de Saúde
Anexo XIII - Demonstrativo das Parcerias Público-Privadas
Anexo XIV - Demonstrativo Simplificado do Relatório Resumido da Execução Orçamentária

PERÍODO DE REFERÊNCIA: 6º Bimestre/2012

DATA DE PUBLICAÇÃO: 21/01/2013

LOCAL: Jornal

ANEXOS PUBLICADOS:

Anexo I - Balanço Orçamentário
Anexo II - Demonstrativo da Execução da Despesa por Função e Subfunção
Anexo III - Demonstrativo da Receita Corrente Líquida
Anexo IV - Demonstrativo das Receitas e Despesas Previdenciárias do Regime Próprio dos Servidores
Anexo V - Demonstrativo do Resultado Nominal
Anexo VI - Demonstrativo do Resultado Primário
Anexo VII - Demonstrativo de Restos a Pagar por Poder e Órgão
Anexo VIII - Demonstrativo das Receitas e Despesas com Manutenção e Desenvolvimento do Ensino
Anexo IX - Demonstrativo das Receitas de Operações de Crédito e Despesas de Capital
Anexo X - Demonstrativo da Projeção Atuarial do Regime Próprio de Previdência dos Servidores
Anexo XI - Demonstrativo da Receita de Alienação de Ativos e Aplicação de Recursos
Anexo XII - Demonstrativo das Receitas e Despesas com Ações e Serviços Públicos de Saúde
Anexo XIII - Demonstrativo das Parcerias Público-Privadas
Anexo XIV - Demonstrativo Simplificado do Relatório Resumido da Execução Orçamentária

PERÍODO DE REFERÊNCIA: 6º Bimestre/2012

DATA DE PUBLICAÇÃO: 16/01/2013

LOCAL: Site

ANEXOS PUBLICADOS:

Anexo I - Balanço Orçamentário
Anexo II - Demonstrativo da Execução da Despesa por Função e Subfunção
Anexo III - Demonstrativo da Receita Corrente Líquida
Anexo IV - Demonstrativo das Receitas e Despesas Previdenciárias do Regime Próprio dos Servidores
Anexo V - Demonstrativo do Resultado Nominal
Anexo VI - Demonstrativo do Resultado Primário
Anexo VII - Demonstrativo de Restos a Pagar por Poder e Órgão
Anexo VIII - Demonstrativo das Receitas e Despesas com Manutenção e Desenvolvimento do Ensino
Anexo IX - Demonstrativo das Receitas de Operações de Crédito e Despesas de Capital
Anexo X - Demonstrativo da Projeção Atuarial do Regime Próprio de Previdência dos Servidores
Anexo XI - Demonstrativo da Receita de Alienação de Ativos e Aplicação de Recursos
Anexo XII - Demonstrativo das Receitas e Despesas com Ações e Serviços Públicos de Saúde
Anexo XIII - Demonstrativo das Parcerias Público-Privadas
Anexo XIV - Demonstrativo Simplificado do Relatório Resumido da Execução Orçamentária

PERÍODO DE REFERÊNCIA: 1º Bimestre/2013

DATA DE PUBLICAÇÃO: 14/03/2013

LOCAL: Mural

ANEXOS PUBLICADOS:

Anexo I - Balanço Orçamentário
Anexo II - Demonstrativo da Execução da Despesa por Função e Subfunção
Anexo III - Demonstrativo da Receita Corrente Líquida
Anexo IV - Demonstrativo das Receitas e Despesas Previdenciárias do Regime Próprio dos Servidores
Anexo V - Demonstrativo do Resultado Nominal
Anexo VI - Demonstrativo do Resultado Primário
Anexo VII - Demonstrativo de Restos a Pagar por Poder e Órgão
Anexo VIII - Demonstrativo das Receitas e Despesas com Manutenção e Desenvolvimento do Ensino
Anexo IX - Demonstrativo das Receitas de Operações de Crédito e Despesas de Capital
Anexo X - Demonstrativo da Projeção Atuarial do Regime Próprio de Previdência dos Servidores
Anexo XI - Demonstrativo da Receita de Alienação de Ativos e Aplicação de Recursos

Anexo XII - Demonstrativo das Receitas e Despesas com Ações e Serviços Públicos de Saúde
Anexo XIII - Demonstrativo das Parcerias Público-Privadas
Anexo XIV - Demonstrativo Simplificado do Relatório Resumido da Execução Orçamentária
PERÍODO DE REFERÊNCIA: 1º Bimestre/2013
DATA DE PUBLICAÇÃO: 14/03/2013
LOCAL: Site
ANEXOS PUBLICADOS: Anexo I - Balanço Orçamentário Anexo II - Demonstrativo da Execução da Despesa por Função e Subfunção Anexo III - Demonstrativo da Receita Corrente Líquida Anexo IV - Demonstrativo das Receitas e Despesas Previdenciárias do Regime Próprio dos Servidores Anexo V - Demonstrativo do Resultado Nominal Anexo VI - Demonstrativo do Resultado Primário Anexo VII - Demonstrativo de Restos a Pagar por Poder e Órgão Anexo VIII - Demonstrativo das Receitas e Despesas com Manutenção e Desenvolvimento do Ensino Anexo IX - Demonstrativo das Receitas de Operações de Crédito e Despesas de Capital Anexo X - Demonstrativo da Projeção Atuarial do Regime Próprio de Previdência dos Servidores Anexo XI - Demonstrativo da Receita de Alienação de Ativos e Aplicação de Recursos Anexo XII - Demonstrativo das Receitas e Despesas com Ações e Serviços Públicos de Saúde Anexo XIII - Demonstrativo das Parcerias Público-Privadas Anexo XIV - Demonstrativo Simplificado do Relatório Resumido da Execução Orçamentária
PERÍODO DE REFERÊNCIA: 1º Bimestre/2013
DATA DE PUBLICAÇÃO: 19/03/2013
LOCAL: Jornal
ANEXOS PUBLICADOS: Anexo II - Demonstrativo da Execução da Despesa por Função e Subfunção Anexo III - Demonstrativo da Receita Corrente Líquida Anexo IV - Demonstrativo das Receitas e Despesas Previdenciárias do Regime Próprio dos Servidores Anexo V - Demonstrativo do Resultado Nominal Anexo VI - Demonstrativo do Resultado Primário Anexo VII - Demonstrativo de Restos a Pagar por Poder e Órgão Anexo VIII - Demonstrativo das Receitas e Despesas com Manutenção e Desenvolvimento do Ensino Anexo IX - Demonstrativo das Receitas de Operações de Crédito e Despesas de Capital Anexo X - Demonstrativo da Projeção Atuarial do Regime Próprio de Previdência dos Servidores Anexo XI - Demonstrativo da Receita de Alienação de Ativos e Aplicação de Recursos Anexo XII - Demonstrativo das Receitas e Despesas com Ações e Serviços Públicos de Saúde Anexo XIII - Demonstrativo das Parcerias Público-Privadas Anexo XIV - Demonstrativo Simplificado do Relatório Resumido da Execução Orçamentária
PERÍODO DE REFERÊNCIA: 2º Bimestre/2013
DATA DE PUBLICAÇÃO: 14/05/2013
LOCAL: Mural
ANEXOS PUBLICADOS: Anexo I - Balanço Orçamentário Anexo II - Demonstrativo da Execução da Despesa por Função e Subfunção Anexo III - Demonstrativo da Receita Corrente Líquida Anexo IV - Demonstrativo das Receitas e Despesas Previdenciárias do Regime Próprio dos Servidores Anexo V - Demonstrativo do Resultado Nominal Anexo VI - Demonstrativo do Resultado Primário Anexo VII - Demonstrativo de Restos a Pagar por Poder e Órgão Anexo VIII - Demonstrativo das Receitas e Despesas com Manutenção e Desenvolvimento do Ensino Anexo IX - Demonstrativo das Receitas de Operações de Crédito e Despesas de Capital Anexo X - Demonstrativo da Projeção Atuarial do Regime Próprio de Previdência dos Servidores Anexo XI - Demonstrativo da Receita de Alienação de Ativos e Aplicação de Recursos Anexo XII - Demonstrativo das Receitas e Despesas com Ações e Serviços Públicos de Saúde Anexo XIII - Demonstrativo das Parcerias Público-Privadas Anexo XIV - Demonstrativo Simplificado do Relatório Resumido da Execução Orçamentária
PERÍODO DE REFERÊNCIA: 2º Bimestre/2013
DATA DE PUBLICAÇÃO: 16/05/2013
LOCAL: Jornal
ANEXOS PUBLICADOS: Anexo I - Balanço Orçamentário Anexo II - Demonstrativo da Execução da Despesa por Função e Subfunção Anexo III - Demonstrativo da Receita Corrente Líquida Anexo IV - Demonstrativo das Receitas e Despesas Previdenciárias do Regime Próprio dos Servidores Anexo V - Demonstrativo do Resultado Nominal Anexo VI - Demonstrativo do Resultado Primário Anexo VII - Demonstrativo de Restos a Pagar por Poder e Órgão Anexo VIII - Demonstrativo das Receitas e Despesas com Manutenção e Desenvolvimento do Ensino Anexo IX - Demonstrativo das Receitas de Operações de Crédito e Despesas de Capital Anexo X - Demonstrativo da Projeção Atuarial do Regime Próprio de Previdência dos Servidores Anexo XI - Demonstrativo da Receita de Alienação de Ativos e Aplicação de Recursos Anexo XII - Demonstrativo das Receitas e Despesas com Ações e Serviços Públicos de Saúde Anexo XIII - Demonstrativo das Parcerias Público-Privadas Anexo XIV - Demonstrativo Simplificado do Relatório Resumido da Execução Orçamentária
PERÍODO DE REFERÊNCIA: 2º Bimestre/2013
DATA DE PUBLICAÇÃO: 15/05/2013
LOCAL: Site
ANEXOS PUBLICADOS: Anexo I - Balanço Orçamentário Anexo II - Demonstrativo da Execução da Despesa por Função e Subfunção

Anexo III - Demonstrativo da Receita Corrente Líquida
Anexo IV - Demonstrativo das Receitas e Despesas Previdenciárias do Regime Próprio dos Servidores
Anexo V - Demonstrativo do Resultado Nominal
Anexo VI - Demonstrativo do Resultado Primário
Anexo VII - Demonstrativo de Restos a Pagar por Poder e Órgão
Anexo VIII - Demonstrativo das Receitas e Despesas com Manutenção e Desenvolvimento do Ensino
Anexo IX - Demonstrativo das Receitas de Operações de Crédito e Despesas de Capital
Anexo X - Demonstrativo da Projeção Atuarial do Regime Próprio de Previdência dos Servidores
Anexo XI - Demonstrativo da Receita de Alienação de Ativos e Aplicação de Recursos
Anexo XII - Demonstrativo das Receitas e Despesas com Ações e Serviços Públicos de Saúde
Anexo XIII - Demonstrativo das Parcerias Público-Privadas
Anexo XIV - Demonstrativo Simplificado do Relatório Resumido da Execução Orçamentária
PERÍODO DE REFERÊNCIA: 3º Bimestre/2013
DATA DE PUBLICAÇÃO: 16/07/2013
LOCAL: Mural
ANEXOS PUBLICADOS:
Anexo I - Balanço Orçamentário
Anexo II - Demonstrativo da Execução da Despesa por Função e Subfunção
Anexo III - Demonstrativo da Receita Corrente Líquida
Anexo IV - Demonstrativo das Receitas e Despesas Previdenciárias do Regime Próprio dos Servidores
Anexo V - Demonstrativo do Resultado Nominal
Anexo VI - Demonstrativo do Resultado Primário
Anexo VII - Demonstrativo de Restos a Pagar por Poder e Órgão
Anexo VIII - Demonstrativo das Receitas e Despesas com Manutenção e Desenvolvimento do Ensino
Anexo IX - Demonstrativo das Receitas de Operações de Crédito e Despesas de Capital
Anexo X - Demonstrativo da Projeção Atuarial do Regime Próprio de Previdência dos Servidores
Anexo XI - Demonstrativo da Receita de Alienação de Ativos e Aplicação de Recursos
Anexo XII - Demonstrativo das Receitas e Despesas com Ações e Serviços Públicos de Saúde
Anexo XIII - Demonstrativo das Parcerias Público-Privadas
Anexo XIV - Demonstrativo Simplificado do Relatório Resumido da Execução Orçamentária
PERÍODO DE REFERÊNCIA: 3º Bimestre/2013
DATA DE PUBLICAÇÃO: 16/07/2013
LOCAL: Site
ANEXOS PUBLICADOS:
Anexo I - Balanço Orçamentário
Anexo II - Demonstrativo da Execução da Despesa por Função e Subfunção
Anexo III - Demonstrativo da Receita Corrente Líquida
Anexo IV - Demonstrativo das Receitas e Despesas Previdenciárias do Regime Próprio dos Servidores
Anexo V - Demonstrativo do Resultado Nominal
Anexo VI - Demonstrativo do Resultado Primário
Anexo VII - Demonstrativo de Restos a Pagar por Poder e Órgão
Anexo VIII - Demonstrativo das Receitas e Despesas com Manutenção e Desenvolvimento do Ensino
Anexo IX - Demonstrativo das Receitas de Operações de Crédito e Despesas de Capital
Anexo X - Demonstrativo da Projeção Atuarial do Regime Próprio de Previdência dos Servidores
Anexo XI - Demonstrativo da Receita de Alienação de Ativos e Aplicação de Recursos
Anexo XII - Demonstrativo das Receitas e Despesas com Ações e Serviços Públicos de Saúde
Anexo XIII - Demonstrativo das Parcerias Público-Privadas
Anexo XIV - Demonstrativo Simplificado do Relatório Resumido da Execução Orçamentária
PERÍODO DE REFERÊNCIA: 3º Bimestre/2013
DATA DE PUBLICAÇÃO: 17/07/2013
LOCAL: Jornal
ANEXOS PUBLICADOS:
Anexo I - Balanço Orçamentário
Anexo II - Demonstrativo da Execução da Despesa por Função e Subfunção
Anexo III - Demonstrativo da Receita Corrente Líquida
Anexo IV - Demonstrativo das Receitas e Despesas Previdenciárias do Regime Próprio dos Servidores
Anexo V - Demonstrativo do Resultado Nominal
Anexo VI - Demonstrativo do Resultado Primário
Anexo VII - Demonstrativo de Restos a Pagar por Poder e Órgão
Anexo VIII - Demonstrativo das Receitas e Despesas com Manutenção e Desenvolvimento do Ensino
Anexo IX - Demonstrativo das Receitas de Operações de Crédito e Despesas de Capital
Anexo X - Demonstrativo da Projeção Atuarial do Regime Próprio de Previdência dos Servidores
Anexo XI - Demonstrativo da Receita de Alienação de Ativos e Aplicação de Recursos
Anexo XII - Demonstrativo das Receitas e Despesas com Ações e Serviços Públicos de Saúde
Anexo XIII - Demonstrativo das Parcerias Público-Privadas
Anexo XIV - Demonstrativo Simplificado do Relatório Resumido da Execução Orçamentária
PERÍODO DE REFERÊNCIA: 4º Bimestre/2013
DATA DE PUBLICAÇÃO: 11/09/2013
LOCAL: Jornal
ANEXOS PUBLICADOS:
Anexo I - Balanço Orçamentário
Anexo II - Demonstrativo da Execução da Despesa por Função e Subfunção
Anexo III - Demonstrativo da Receita Corrente Líquida
Anexo IV - Demonstrativo das Receitas e Despesas Previdenciárias do Regime Próprio dos Servidores
Anexo V - Demonstrativo do Resultado Nominal
Anexo VI - Demonstrativo do Resultado Primário
Anexo VII - Demonstrativo de Restos a Pagar por Poder e Órgão
Anexo VIII - Demonstrativo das Receitas e Despesas com Manutenção e Desenvolvimento do Ensino
Anexo IX - Demonstrativo das Receitas de Operações de Crédito e Despesas de Capital
Anexo X - Demonstrativo da Projeção Atuarial do Regime Próprio de Previdência dos Servidores

Anexo XI - Demonstrativo da Receita de Alienação de Ativos e Aplicação de Recursos
Anexo XII - Demonstrativo das Receitas e Despesas com Ações e Serviços Públicos de Saúde
Anexo XIII - Demonstrativo das Parcerias Público-Privadas
Anexo XIV - Demonstrativo Simplificado do Relatório Resumido da Execução Orçamentária
PERÍODO DE REFERÊNCIA: 4º Bimestre/2013
DATA DE PUBLICAÇÃO: 10/09/2013
LOCAL: Internet
ANEXOS PUBLICADOS: Anexo I - Balanço Orçamentário Anexo II - Demonstrativo da Execução da Despesa por Função e Subfunção Anexo III - Demonstrativo da Receita Corrente Líquida Anexo IV - Demonstrativo das Receitas e Despesas Previdenciárias do Regime Próprio dos Servidores Anexo V - Demonstrativo do Resultado Nominal Anexo VI - Demonstrativo do Resultado Primário Anexo VII - Demonstrativo de Restos a Pagar por Poder e Órgão Anexo VIII - Demonstrativo das Receitas e Despesas com Manutenção e Desenvolvimento do Ensino Anexo IX - Demonstrativo das Receitas de Operações de Crédito e Despesas de Capital Anexo X - Demonstrativo da Projeção Atuarial do Regime Próprio de Previdência dos Servidores Anexo XI - Demonstrativo da Receita de Alienação de Ativos e Aplicação de Recursos Anexo XII - Demonstrativo das Receitas e Despesas com Ações e Serviços Públicos de Saúde Anexo XIII - Demonstrativo das Parcerias Público-Privadas Anexo XIV - Demonstrativo Simplificado do Relatório Resumido da Execução Orçamentária
PERÍODO DE REFERÊNCIA: 4º Bimestre/2013
DATA DE PUBLICAÇÃO: 10/09/2013
LOCAL: Mural
ANEXOS PUBLICADOS: Anexo I - Balanço Orçamentário Anexo II - Demonstrativo da Execução da Despesa por Função e Subfunção Anexo III - Demonstrativo da Receita Corrente Líquida Anexo IV - Demonstrativo das Receitas e Despesas Previdenciárias do Regime Próprio dos Servidores Anexo V - Demonstrativo do Resultado Nominal Anexo VI - Demonstrativo do Resultado Primário Anexo VII - Demonstrativo de Restos a Pagar por Poder e Órgão Anexo VIII - Demonstrativo das Receitas e Despesas com Manutenção e Desenvolvimento do Ensino Anexo IX - Demonstrativo das Receitas de Operações de Crédito e Despesas de Capital Anexo X - Demonstrativo da Projeção Atuarial do Regime Próprio de Previdência dos Servidores Anexo XI - Demonstrativo da Receita de Alienação de Ativos e Aplicação de Recursos Anexo XII - Demonstrativo das Receitas e Despesas com Ações e Serviços Públicos de Saúde Anexo XIII - Demonstrativo das Parcerias Público-Privadas Anexo XIV - Demonstrativo Simplificado do Relatório Resumido da Execução Orçamentária
PERÍODO DE REFERÊNCIA: 5º Bimestre/2013
DATA DE PUBLICAÇÃO: 12/11/2013
LOCAL: Jornal
ANEXOS PUBLICADOS: Anexo I - Balanço Orçamentário Anexo II - Demonstrativo da Execução da Despesa por Função e Subfunção Anexo III - Demonstrativo da Receita Corrente Líquida Anexo IV - Demonstrativo das Receitas e Despesas Previdenciárias do Regime Próprio dos Servidores Anexo V - Demonstrativo do Resultado Nominal Anexo VI - Demonstrativo do Resultado Primário Anexo VII - Demonstrativo de Restos a Pagar por Poder e Órgão Anexo VIII - Demonstrativo das Receitas e Despesas com Manutenção e Desenvolvimento do Ensino Anexo IX - Demonstrativo das Receitas de Operações de Crédito e Despesas de Capital Anexo X - Demonstrativo da Projeção Atuarial do Regime Próprio de Previdência dos Servidores Anexo XI - Demonstrativo da Receita de Alienação de Ativos e Aplicação de Recursos Anexo XII - Demonstrativo das Receitas e Despesas com Ações e Serviços Públicos de Saúde Anexo XIII - Demonstrativo das Parcerias Público-Privadas Anexo XIV - Demonstrativo Simplificado do Relatório Resumido da Execução Orçamentária
PERÍODO DE REFERÊNCIA: 5º Bimestre/2013
DATA DE PUBLICAÇÃO: 11/11/2013
LOCAL: Site
ANEXOS PUBLICADOS: Anexo I - Balanço Orçamentário Anexo II - Demonstrativo da Execução da Despesa por Função e Subfunção Anexo III - Demonstrativo da Receita Corrente Líquida Anexo IV - Demonstrativo das Receitas e Despesas Previdenciárias do Regime Próprio dos Servidores Anexo V - Demonstrativo do Resultado Nominal Anexo VI - Demonstrativo do Resultado Primário Anexo VII - Demonstrativo de Restos a Pagar por Poder e Órgão Anexo VIII - Demonstrativo das Receitas e Despesas com Manutenção e Desenvolvimento do Ensino Anexo IX - Demonstrativo das Receitas de Operações de Crédito e Despesas de Capital Anexo X - Demonstrativo da Projeção Atuarial do Regime Próprio de Previdência dos Servidores Anexo XI - Demonstrativo da Receita de Alienação de Ativos e Aplicação de Recursos Anexo XII - Demonstrativo das Receitas e Despesas com Ações e Serviços Públicos de Saúde Anexo XIII - Demonstrativo das Parcerias Público-Privadas Anexo XIV - Demonstrativo Simplificado do Relatório Resumido da Execução Orçamentária
PERÍODO DE REFERÊNCIA: 5º Bimestre/2013
DATA DE PUBLICAÇÃO: 11/11/2013
LOCAL: Mural
ANEXOS PUBLICADOS:

Anexo I - Balanço Orçamentário
 Anexo II - Demonstrativo da Execução da Despesa por Função e Subfunção
 Anexo III - Demonstrativo da Receita Corrente Líquida
 Anexo IV - Demonstrativo das Receitas e Despesas Previdenciárias do Regime Próprio dos Servidores
 Anexo V - Demonstrativo do Resultado Nominal
 Anexo VI - Demonstrativo do Resultado Primário
 Anexo VII - Demonstrativo de Restos a Pagar por Poder e Órgão
 Anexo VIII - Demonstrativo das Receitas e Despesas com Manutenção e Desenvolvimento do Ensino
 Anexo IX - Demonstrativo das Receitas de Operações de Crédito e Despesas de Capital
 Anexo X - Demonstrativo da Projeção Atuarial do Regime Próprio de Previdência dos Servidores
 Anexo XI - Demonstrativo da Receita de Alienação de Ativos e Aplicação de Recursos
 Anexo XII - Demonstrativo das Receitas e Despesas com Ações e Serviços Públicos de Saúde
 Anexo XIII - Demonstrativo das Parcerias Público-Privadas
 Anexo XIV - Demonstrativo Simplificado do Relatório Resumido da Execução Orçamentária

Audiência Pública de Avaliação do Cumprimento das Metas Fiscais

Um importante mecanismo de controle social da Administração Pública foi trazido pela Lei de Responsabilidade Fiscal previsto no § 4º do artigo 9º, estabelecendo que **até o final dos meses de maio, setembro e fevereiro, o Poder Executivo demonstrará e avaliará o cumprimento das metas fiscais de cada quadrimestre, em audiência pública na comissão referida no § 1º do art. 166 da Constituição ou**

No Período analisado constatou-se a realização da referida Audiência Pública, conforme demonstrativo:

OBJETO	Avaliação do Cumprimento das Metas Fiscais
PERÍODO:	1º Quadrimestre
DATA:	27/05/2013
LOCAL:	CAMARA DE VEREADORES DE SEARA
PARTICIPANTES:	28
MEIOS DE DIVULGAÇÃO:	
OBJETO	Avaliação do Cumprimento das Metas Fiscais
PERÍODO:	2º Quadrimestre
DATA:	30/09/2013
LOCAL:	CAMARA MUNICIPAL DE VEREADORES DE SEARA
PARTICIPANTES:	16
MEIOS DE DIVULGAÇÃO:	
OBJETO	Avaliação do Cumprimento das Metas Fiscais
PERÍODO:	3º Quadrimestre
DATA:	25/02/2013
LOCAL:	Camara de Vereadores de Seara
PARTICIPANTES:	25
MEIOS DE DIVULGAÇÃO:	Mural, site

GERENCIAIS

Dados do e-Sfinge

Em cumprimento ao estabelecido na Instrução Normativa nº TC 04/2004, de 08 de dezembro de 2004, que instituiu o Sistema de Fiscalização Integrada de Gestão (e-Sfinge) e dispõe sobre a remessa de dados e informações das diversas áreas da Administração Municipal por meio informatizado via INTERNET, o Sistema de Controle Interno confirmou, no período analisado, o encaminhamento dos dados conforme demonstra o quadro a seguir:



1 - INFORMAÇÕES SOBRE A REMESSA

PERÍODO DE REFERÊNCIA: 6º Bimestre/2012
DATA DA GERAÇÃO DE PACOTES:
DATA DA CONFIRMAÇÃO: 01/03/2013
PROTOCOLO: 19074
UNIDADES GESTORAS: Prefeitura Municipal de Seara
 Fundo Municipal da Saúde de Seara
 Fundação Municipal de Cultura de Seara
 Fundação Municipal de Esportes de Seara
 Controle Interno do Município de Seara
 Câmara Municipal de Vereadores

2 - INFORMAÇÕES SOBRE A REMESSA

PERÍODO DE REFERÊNCIA: 1º Bimestre/2013
DATA DA GERAÇÃO DE PACOTES:
DATA DA CONFIRMAÇÃO: 25/04/2013
PROTOCOLO: 19321
UNIDADES GESTORAS: Prefeitura Municipal de Seara
 Fundo Municipal da Saúde de Seara
 Fundação Municipal de Cultura de Seara
 Fundação Municipal de Esportes de Seara
 Controle Interno do Município de Seara
 Câmara Municipal de Vereadores

3 - INFORMAÇÕES SOBRE A REMESSA

PERÍODO DE REFERÊNCIA: 2º Bimestre/2013
DATA DA GERAÇÃO DE PACOTES:
DATA DA CONFIRMAÇÃO: 29/05/2013
PROTOCOLO: 19523
UNIDADES GESTORAS: Prefeitura Municipal de Seara
 Fundo Municipal da Saúde de Seara
 Fundação Municipal de Cultura de Seara
 Fundação Municipal de Esportes de Seara
 Controle Interno do Município de Seara
 Câmara Municipal de Vereadores

4 - INFORMAÇÕES SOBRE A REMESSA

PERÍODO DE REFERÊNCIA: 3º Bimestre/2013
DATA DA GERAÇÃO DE PACOTES:
DATA DA CONFIRMAÇÃO: 23/07/2013
PROTOCOLO: 19960
UNIDADES GESTORAS: Prefeitura Municipal de Seara
 Fundo Municipal da Saúde de Seara
 Fundação Municipal de Cultura de Seara
 Fundação Municipal de Esportes de Seara
 Controle Interno do Município de Seara
 Câmara Municipal de Vereadores

5 - INFORMAÇÕES SOBRE A REMESSA

PERÍODO DE REFERÊNCIA: 4º Bimestre/2013
DATA DA GERAÇÃO DE PACOTES:
DATA DA CONFIRMAÇÃO: 04/10/2013
PROTOCOLO: 20625
UNIDADES GESTORAS: Prefeitura Municipal de Seara
 Fundo Municipal da Saúde de Seara
 Fundação Municipal de Cultura de Seara
 Fundação Municipal de Esportes de Seara
 Controle Interno do Município de Seara
 Câmara Municipal de Vereadores

6 - INFORMAÇÕES SOBRE A REMESSA

PERÍODO DE REFERÊNCIA: 5º Bimestre/2013
DATA DA GERAÇÃO DE PACOTES:
DATA DA CONFIRMAÇÃO: 30/11/2013
PROTOCOLO: 20991
UNIDADES GESTORAS: Prefeitura Municipal de Seara
 Fundo Municipal da Saúde de Seara
 Fundação Municipal de Cultura de Seara
 Fundação Municipal de Esportes de Seara
 Controle Interno do Município de Seara
 Câmara Municipal de Vereadores

Dados do e-Sfinge Obras

Igualmente em relação às obras públicas em andamento no Município cujos dados são informados através do e-Sfinge Obras, o Sistema de Controle Interno confirmou, no período analisado, o encaminhamento de dados conforme demonstra o quadro a seguir:

1 - INFORMAÇÕES SOBRE A REMESSA
PERÍODO DE REFERÊNCIA: 12/2012 RECIBO: 194060 TIPO: DATA DA EMISSÃO: 21/01/2013 UNIDADE: Prefeitura Municipal de Seara ANOTAÇÕES DE RESTRIÇÃO:
PERÍODO DE REFERÊNCIA: 12/2012 RECIBO: 194062 TIPO: DATA DA EMISSÃO: 21/01/2013 UNIDADE: Fundo Municipal da Saúde de Seara ANOTAÇÕES DE RESTRIÇÃO:
PERÍODO DE REFERÊNCIA: 12/2012 RECIBO: 194064 TIPO: DATA DA EMISSÃO: 21/01/2013 UNIDADE: Fundação Municipal de Cultura de Seara ANOTAÇÕES DE RESTRIÇÃO:
PERÍODO DE REFERÊNCIA: 12/2012 RECIBO: 194061 TIPO: DATA DA EMISSÃO: 21/01/2013 UNIDADE: Fundação Municipal de Esportes de Seara ANOTAÇÕES DE RESTRIÇÃO:
2 - INFORMAÇÕES SOBRE A REMESSA
PERÍODO DE REFERÊNCIA: 01/2013 RECIBO: 195544 TIPO: DATA DA EMISSÃO: 14/02/2013 UNIDADE: Prefeitura Municipal de Seara ANOTAÇÕES DE RESTRIÇÃO:
PERÍODO DE REFERÊNCIA: 01/2013 RECIBO: 195547 TIPO: DATA DA EMISSÃO: 14/02/2013 UNIDADE: Fundo Municipal da Saúde de Seara ANOTAÇÕES DE RESTRIÇÃO:
PERÍODO DE REFERÊNCIA: 01/2013 RECIBO: 195548 TIPO: DATA DA EMISSÃO: 14/02/2013 UNIDADE: Fundação Municipal de Cultura de Seara ANOTAÇÕES DE RESTRIÇÃO:
PERÍODO DE REFERÊNCIA: 01/2013 RECIBO: 195545 TIPO: DATA DA EMISSÃO: 14/02/2013 UNIDADE: Fundação Municipal de Esportes de Seara ANOTAÇÕES DE RESTRIÇÃO:
3 - INFORMAÇÕES SOBRE A REMESSA
PERÍODO DE REFERÊNCIA: 02/2013 RECIBO: 196475 TIPO: DATA DA EMISSÃO: 06/03/2013 UNIDADE: Prefeitura Municipal de Seara ANOTAÇÕES DE RESTRIÇÃO:
PERÍODO DE REFERÊNCIA: 02/2013 RECIBO: 196476 TIPO: DATA DA EMISSÃO: 06/03/2013 UNIDADE: Fundo Municipal da Saúde de Seara ANOTAÇÕES DE RESTRIÇÃO:

PERÍODO DE REFERÊNCIA: 02/2013
RECIBO: 196477
TIPO:
DATA DA EMISSÃO: 06/03/2013
UNIDADE: Fundação Municipal de Cultura de Seara
ANOTAÇÕES DE RESTRIÇÃO:

4 - INFORMAÇÕES SOBRE A REMESSA

PERÍODO DE REFERÊNCIA: 02/2013
RECIBO: 198477
TIPO:
DATA DA EMISSÃO: 15/04/2013
UNIDADE: Fundação Municipal de Esportes de Seara
ANOTAÇÕES DE RESTRIÇÃO:

PERÍODO DE REFERÊNCIA: 03/2013
RECIBO: 198525
TIPO:
DATA DA EMISSÃO: 15/04/2013
UNIDADE: Prefeitura Municipal de Seara
ANOTAÇÕES DE RESTRIÇÃO:

PERÍODO DE REFERÊNCIA: 03/2013
RECIBO: 198478
TIPO:
DATA DA EMISSÃO: 15/04/2013
UNIDADE: Fundação Municipal de Esportes de Seara
ANOTAÇÕES DE RESTRIÇÃO:

PERÍODO DE REFERÊNCIA: 03/2013
RECIBO: 198527
TIPO:
DATA DA EMISSÃO: 15/04/2013
UNIDADE: Fundo Municipal da Saúde de Seara
ANOTAÇÕES DE RESTRIÇÃO:

PERÍODO DE REFERÊNCIA: 03/2013
RECIBO: 198480
TIPO:
DATA DA EMISSÃO: 15/04/2013
UNIDADE: Fundação Municipal de Cultura de Seara
ANOTAÇÕES DE RESTRIÇÃO:

5 - INFORMAÇÕES SOBRE A REMESSA

PERÍODO DE REFERÊNCIA: 04/2013
RECIBO: 201077
TIPO:
DATA DA EMISSÃO: 11/06/2013
UNIDADE: Prefeitura Municipal de Seara
ANOTAÇÕES DE RESTRIÇÃO:

PERÍODO DE REFERÊNCIA: 04/2013
RECIBO: 201049
TIPO:
DATA DA EMISSÃO: 11/06/2013
UNIDADE: Fundação Municipal de Esportes de Seara
ANOTAÇÕES DE RESTRIÇÃO:

PERÍODO DE REFERÊNCIA: 04/2013
RECIBO: 201050
TIPO:
DATA DA EMISSÃO: 11/06/2013
UNIDADE: Fundo Municipal da Saúde de Seara
ANOTAÇÕES DE RESTRIÇÃO:

PERÍODO DE REFERÊNCIA: 04/2013
RECIBO: 201051
TIPO:
DATA DA EMISSÃO: 11/06/2013
UNIDADE: Fundação Municipal de Cultura de Seara
ANOTAÇÕES DE RESTRIÇÃO:

PERÍODO DE REFERÊNCIA: 05/2013
RECIBO: 201097
TIPO:
DATA DA EMISSÃO: 12/06/2013
UNIDADE: Prefeitura Municipal de Seara
ANOTAÇÕES DE RESTRIÇÃO:

PERÍODO DE REFERÊNCIA: 05/2013
RECIBO: 201081
TIPO:
DATA DA EMISSÃO: 11/06/2013
UNIDADE: Fundação Municipal de Esportes de Seara
ANOTAÇÕES DE RESTRIÇÃO:

PERÍODO DE REFERÊNCIA: 05/2013 RECIBO: 201082 TIPO: DATA DA EMISSÃO: 11/06/2013 UNIDADE: Fundo Municipal da Saúde de Seara ANOTAÇÕES DE RESTRIÇÃO:
PERÍODO DE REFERÊNCIA: 05/2013 RECIBO: 201083 TIPO: DATA DA EMISSÃO: 11/06/2013 UNIDADE: Fundação Municipal de Cultura de Seara ANOTAÇÕES DE RESTRIÇÃO:

6 - INFORMAÇÕES SOBRE A REMESSA
PERÍODO DE REFERÊNCIA: 05/2013 RECIBO: 202592 TIPO: DATA DA EMISSÃO: 11/07/2013 UNIDADE: Prefeitura Municipal de Seara ANOTAÇÕES DE RESTRIÇÃO:
PERÍODO DE REFERÊNCIA: 06/2013 RECIBO: 202638 TIPO: DATA DA EMISSÃO: 11/07/2013 UNIDADE: Prefeitura Municipal de Seara ANOTAÇÕES DE RESTRIÇÃO:
PERÍODO DE REFERÊNCIA: 06/2013 RECIBO: 202647 TIPO: DATA DA EMISSÃO: 11/07/2013 UNIDADE: Fundação Municipal de Esportes de Seara ANOTAÇÕES DE RESTRIÇÃO:
PERÍODO DE REFERÊNCIA: 06/2013 RECIBO: 202652 TIPO: DATA DA EMISSÃO: 11/07/2013 UNIDADE: Fundo Municipal da Saúde de Seara ANOTAÇÕES DE RESTRIÇÃO:
PERÍODO DE REFERÊNCIA: 06/2013 RECIBO: 202669 TIPO: DATA DA EMISSÃO: 11/07/2013 UNIDADE: Fundação Municipal de Cultura de Seara ANOTAÇÕES DE RESTRIÇÃO:

7 - INFORMAÇÕES SOBRE A REMESSA
PERÍODO DE REFERÊNCIA: 07/2013 RECIBO: 203858 TIPO: DATA DA EMISSÃO: 02/08/2013 UNIDADE: Prefeitura Municipal de Seara ANOTAÇÕES DE RESTRIÇÃO:
PERÍODO DE REFERÊNCIA: 07/2013 RECIBO: 203860 TIPO: DATA DA EMISSÃO: 02/08/2013 UNIDADE: Fundação Municipal de Esportes de Seara ANOTAÇÕES DE RESTRIÇÃO:
PERÍODO DE REFERÊNCIA: 07/2013 RECIBO: 203861 TIPO: DATA DA EMISSÃO: 02/08/2013 UNIDADE: Fundo Municipal da Saúde de Seara ANOTAÇÕES DE RESTRIÇÃO:
PERÍODO DE REFERÊNCIA: 07/2013 RECIBO: 203862 TIPO: DATA DA EMISSÃO: 02/08/2013 UNIDADE: Fundação Municipal de Cultura de Seara ANOTAÇÕES DE RESTRIÇÃO:

8 - INFORMAÇÕES SOBRE A REMESSA
--

PERÍODO DE REFERÊNCIA: 06/2013 RECIBO: 206617 TIPO: DATA DA EMISSÃO: 09/09/2013 UNIDADE: Prefeitura Municipal de Seara ANOTAÇÕES DE RESTRIÇÃO:
PERÍODO DE REFERÊNCIA: 07/2013 RECIBO: 206618 TIPO: DATA DA EMISSÃO: 09/09/2013 UNIDADE: Prefeitura Municipal de Seara ANOTAÇÕES DE RESTRIÇÃO:
PERÍODO DE REFERÊNCIA: 08/2013 RECIBO: 206665 TIPO: DATA DA EMISSÃO: 09/09/2013 UNIDADE: Prefeitura Municipal de Seara ANOTAÇÕES DE RESTRIÇÃO:
PERÍODO DE REFERÊNCIA: 08/2013 RECIBO: 206666 TIPO: DATA DA EMISSÃO: 09/09/2013 UNIDADE: Fundação Municipal de Esportes de Seara ANOTAÇÕES DE RESTRIÇÃO:
PERÍODO DE REFERÊNCIA: 08/2013 RECIBO: 206667 TIPO: DATA DA EMISSÃO: 09/09/2013 UNIDADE: Fundo Municipal da Saúde de Seara ANOTAÇÕES DE RESTRIÇÃO:
PERÍODO DE REFERÊNCIA: 08/2013 RECIBO: 206668 TIPO: DATA DA EMISSÃO: 09/09/2013 UNIDADE: Fundação Municipal de Cultura de Seara ANOTAÇÕES DE RESTRIÇÃO:

9 - INFORMAÇÕES SOBRE A REMESSA

PERÍODO DE REFERÊNCIA: 09/2013 RECIBO: 208407 TIPO: DATA DA EMISSÃO: 03/10/2013 UNIDADE: Prefeitura Municipal de Seara ANOTAÇÕES DE RESTRIÇÃO:
PERÍODO DE REFERÊNCIA: 09/2013 RECIBO: 208408 TIPO: DATA DA EMISSÃO: 03/10/2013 UNIDADE: Fundação Municipal de Esportes de Seara ANOTAÇÕES DE RESTRIÇÃO:
PERÍODO DE REFERÊNCIA: 09/2013 RECIBO: 208409 TIPO: DATA DA EMISSÃO: 03/10/2013 UNIDADE: Fundo Municipal da Saúde de Seara ANOTAÇÕES DE RESTRIÇÃO:
PERÍODO DE REFERÊNCIA: 09/2013 RECIBO: 208410 TIPO: DATA DA EMISSÃO: 03/10/2013 UNIDADE: Fundação Municipal de Cultura de Seara ANOTAÇÕES DE RESTRIÇÃO:

10 - INFORMAÇÕES SOBRE A REMESSA

PERÍODO DE REFERÊNCIA: 10/2013 RECIBO: 211051 TIPO: DATA DA EMISSÃO: 08/11/2013 UNIDADE: Prefeitura Municipal de Seara ANOTAÇÕES DE RESTRIÇÃO:
PERÍODO DE REFERÊNCIA: 10/2013 RECIBO: 211052 TIPO: DATA DA EMISSÃO: 08/11/2013 UNIDADE: Fundação Municipal de Esportes de Seara ANOTAÇÕES DE RESTRIÇÃO:

PERÍODO DE REFERÊNCIA: 10/2013 RECIBO: 211054 TIPO: DATA DA EMISSÃO: 08/11/2013 UNIDADE: Fundo Municipal da Saúde de Seara ANOTAÇÕES DE RESTRIÇÃO:
PERÍODO DE REFERÊNCIA: 10/2013 RECIBO: 211056 TIPO: DATA DA EMISSÃO: 08/11/2013 UNIDADE: Fundação Municipal de Cultura de Seara ANOTAÇÕES DE RESTRIÇÃO:

11 - INFORMAÇÕES SOBRE A REMESSA
PERÍODO DE REFERÊNCIA: 11/2013 RECIBO: 212058 TIPO: DATA DA EMISSÃO: 03/12/2013 UNIDADE: Prefeitura Municipal de Seara ANOTAÇÕES DE RESTRIÇÃO:
PERÍODO DE REFERÊNCIA: 11/2013 RECIBO: 212033 TIPO: DATA DA EMISSÃO: 03/12/2013 UNIDADE: Fundação Municipal de Esportes de Seara ANOTAÇÕES DE RESTRIÇÃO:
PERÍODO DE REFERÊNCIA: 11/2013 RECIBO: 212034 TIPO: DATA DA EMISSÃO: 03/12/2013 UNIDADE: Fundo Municipal da Saúde de Seara ANOTAÇÕES DE RESTRIÇÃO:
PERÍODO DE REFERÊNCIA: 11/2013 RECIBO: 212036 TIPO: DATA DA EMISSÃO: 03/12/2013 UNIDADE: Fundação Municipal de Cultura de Seara ANOTAÇÕES DE RESTRIÇÃO:

É o Relatório

Município de Seara(SC), 30 de Janeiro de 2014

ARLEI LUCIA DE COL
Consultora de Controle Interno

LACI GRIGOLO
Prefeita Municipal

Interessado: Município de Seara
Assunto: Aprovação do FUNDEB
Parecer nº: 001/2014

Nós membros do Conselho Municipal de Acompanhamento e Controle Social do Fundo de manutenção e Desenvolvimento da Educação Básica e de Valorização dos Profissionais da Educação – FUNDEB do município de Seara - SC, nomeados pelos Decreto nº 459 de 18 de junho de 2012, realizamos análise dos demonstrativos mensais e anual relativos ao recursos recebidos no exercício de 2013:

Arrecadação no Exercício.....	R\$ 3.952.818,60
Rendimentos no exercício.....	R\$ 13.171,60
Arrecadação Total no Exercício.....	R\$ 3.965.990,20

Desta forma, com base nos demonstrativos analisamos e verificamos a aplicabilidade dos recursos do FUNDEB, sendo:


Recursos do FUNDEB 60% - Do valor recebido foi aplicado na remuneração dos profissionais do Magistério o valor correspondente a R\$ 3.768.761,33 que representa 95,03%, ou seja, 35,03% superior ao mínimo exigido, cumprindo assim o que determina o inciso XII do art. 60 do ADCT/CF, alterado pela Emenda Constitucional Nº 53 de 19 de dezembro de 2006, e art. 22 da M.P. Nº 339 de 28 de dezembro de 2006, convertida para a Lei Federal Nº 11.494 de 20 de junho de 2007.


Recursos do FUNDEB 40% - Do valor recebido foi aplicado no custeio do transporte escolar dos alunos do ensino fundamental e infantil totalizando o valor de R\$ 197.228,87, representando 4,97% da arrecadação do FUNDEB no exercício.

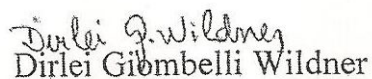
Com relação ao disposto no art. 21 da Lei Federal Nº 11.494/2007 relativo a aplicação mínima de 95% dos recursos arrecadados no exercício houve uma aplicação na importância de R\$ 3.965.990,20

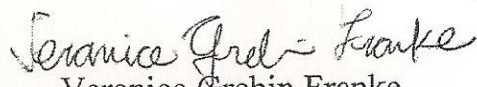
Com a análise dos relatórios, este Conselho está de acordo e emite **parecer favorável** à aplicação realizada dos recursos do FUNDEB no exercício de 2013.


Seara (SC), em 30 de janeiro de 2014.



Joice Juliana Wollmann
Presidente

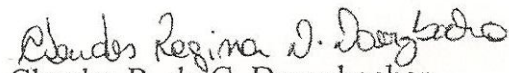

Virelma Gris
Rep. Secretária da Educação

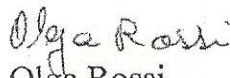

Dirlei Giombelli Wildner
Rep. Poder Executivo



Veranice Grebin Franke
Rep. Diretores Escolas Municipais

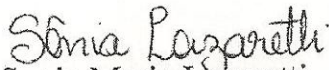

Marlene Manarov
Rep. Serv. Téc. Administrativo


Rosane Berno
Rep. Pais de Alunos

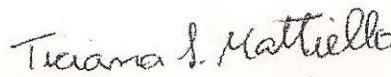

Claudes R. de C. Doerzbacher
Rep. Pais de Alunos


Olga Rossi
Rep. Estudantes Ed. Básica


Jonalda Arienti Rubas
Rep. Conselho M. Educação


Sonia Maria Lazaretti
Rep. Conselho Tutelar


Geriane Mocellin de Carvalho
Rep. Profº Escolas Públ. Mun.


Ticiane Lorenzetti Mattiello
Rep. Estudantes Ed. Básica

As trinta dias do mês de janeiro do ano de dois mil e quator-
ze às quatorze horas, no Auditório da Secretaria Municipal

Aos trinta dias do mês de janeiro do ano de dois mil e quatorze, às quatorze horas, no Auditório da Secretaria Municipal de Educação, por convocação da Presidente Joice Juliana Wolkmann, reuniram-se os membros do Conselho Municipal de Acompanhamento e Controle Social do Fundo de Manutenção e Desenvolvimento da Educação Básica e de Valorização dos Profissionais da Educação - FUNDEB do município de Seara-SC, para realizar a análise dos demonstrativos da aplicação dos recursos recebidos no exercício de 2013. Conforme dados e explicações contidas no Parecer, em 2013 foi arrecadado o valor de R\$ 3.952.818,60; os rendimentos do exercício foram de R\$ 13.171,60; a arrecadação total no exercício foi de R\$ 3.965.990,20. Foram observados os percentuais aplicados na remuneração dos profissionais, bem como, no custeio do transporte escolar, sendo que ambos atenderam as exigências legais. Desse modo constatamos que 100% (cem por cento) do valor arrecadado foi aplicado no exercício de 2013. Após a discussão das informações e explicações o Parecer foi aprovado. Nada mais havendo, foi encerrada a reunião e lavrada a presente ata, que após lida e analisada é assinada pelos presentes. Dirlei G. Wildner, Joice Juliana Wolkmann, Cláudio Douglas, ~~João~~ Sônia Lazaretti, Robane Barros, Marlene Barros, Vilhena, Geri, Janice Preti Franke, Olga Rossi, Ticiane Mattiello.

NOTA EXPLICATIVA PMS/SF/DECON Nº 1/2014

Seara (SC) em, 22 de janeiro de 2014.

ASSUNTO: Aplicação do percentual mínimo de 95% dos recursos oriundos do FUNDEB em despesas com manutenção e desenvolvimento da educação básica, relativo ao Exercício de 2013.

A presente nota tem por objetivo esclarecer o comportamento da Aplicação do percentual mínimo de 95% dos recursos oriundos do FUNDEB em despesas com manutenção e desenvolvimento da educação básica (art. 21, § 2º da Lei Federal nº 11494/2007), relativo ao Exercício de 2013.

Através dos quadros a seguir demonstramos sinteticamente a movimentação dos recursos do FUNDEB no exercício de 2013, com a finalidade de demonstrar o atendimento ao art. 21, § 2º da Lei Federal nº 11494/2007.

ESPECIFICAÇÃO	VALOR R\$
1) Transferências do FUNDEB do Exercício	3.952.818,60
2) Rendimentos de Aplicações Financeiras do FUNDEB no Exercício	13.171,60
3) TOTAL DE RECURSOS DO FUNDEB NO EXERCÍCIO (1+2)	3.965.990,20
4) Mínimo de 95% dos Recursos do FUNDEB	3.767.690,69

5) Despesas com a manutenção e desenvolvimento da educação básica empenhadas e liquidadas com recursos do FUNDEB	3.965.990,20
6) Valor Acima do Limite (95% do FUNDEB com manutenção e desenvolvimento da educação básica)	198.299,51
7) Percentual efetivamente aplicado	100,00%
8) Percentual efetivamente aplicado acima do mínimo	5,00%

Controle da Utilização de Recursos para o Exercício Subsequente (art.21, § 2º da Lei federal Nº 11.494/2007)	
ESPECIFICAÇÃO	VALOR R\$
(+) Saldo Financeiro do FUNDEB em 31/12/2013	54.823,19
(-) Despesas Liquidadas Inscritas em Restos a Pagar em 31/12/2013	36.010,04
(-) Despesas Inscritas em Consignações com Disponibilidade dos Recursos do FUNDEB (INSS parte dos Segurados 12/2013) em 31/12/2013	18.813,15
(=) Recursos recebidos do FUNDEB em 2013 que não foram utilizados	0,00

Conforme demonstrado acima, evidencia-se que o município aplicou o valor de **R\$ 3.965.990,20** equivalendo a **100,00%** dos recursos oriundos do FUNDEB, em despesas com a

manutenção e desenvolvimento da educação básica, dessa forma **CUMPRINDO** com o estabelecido no artigo 21, § 2º, da Lei Federal nº 11494/2007.

Era o que tínhamos para esclarecer, com relação a execução orçamentária dos recursos do FUNDEB do município de Seara no exercício financeiro de 2013.

ADEMIR FRANCISCO MORA

Consultor do Contábil



SANTA CATARINA
PREFEITURA MUNICIPAL DE SEARA
 Conciliação Bancária

1.1.1.1.2.99.02.02.00.0009 (59755) - BRASIL S.A. FUNDEB - 20731-4

Banco: 1 - BANCO DO BRASIL S/A.

Agência: 875 - SEARA

Conta Nº : 20731-4

Saldo conforme extrato bancário em: 31/12/2013

R\$ 48.606,56

Data	Documento	Valor R\$	Motivo
------	-----------	-----------	--------

Menos (-)

(-)Cheques e borderaux não considerados pelo banco

31/12/2013

3.208,57

Total:

3.208,57

Saldo conforme nosso registro em: 31/12/2013

R\$ 45.397,99

SEARA, 21/02/2014

LACI GRIGOLO

Prefeita Municipal CPF 982.428.739-68

ADEMIR FRANCISCO MORA

Tec. Cont. CRC/SC 11.657/0-1

BEATRIZ T. M. DE SOUZA PINTO

Responsável pela Tesouraria





Extrato conta corrente

Cliente - Conta atual

Agência 875-3
 Conta corrente 20731-4 PM SEARA -FEB
 Período do extrato 12/2013

Lançamentos

Dt. movimento	Dt. balancete	Histórico	Documento	Valor R\$	Saldo
29/11/2013		Saldo Anterior			25.873,93 C
02/12/2013		ITCMD	350	119,90 C	
02/12/2013		IPVA	350	187,66 C	
02/12/2013		RECEBIMENTO DE ICMS	350	1.179,14 C	
02/12/2013		IPVA	350	196,52 C	
02/12/2013		RECEBIMENTO DE ICMS	350	473,69 C	28.030,84 C
03/12/2013		IPVA	350	196,52 C	
03/12/2013		RECEBIMENTO DE ICMS	350	1.421,07 C	
03/12/2013		ITCMD	350	120,09 C	
03/12/2013		IPVA	350	294,64 C	
03/12/2013		RECEBIMENTO DE ICMS	350	1.091,00 C	31.154,16 C
04/12/2013		ITCMD	350	161,19 C	
04/12/2013		IPVA	350	294,64 C	
04/12/2013		RECEBIMENTO DE ICMS	350	2.939,88 C	
04/12/2013		IPVA	350	333,79 C	
04/12/2013		RECEBIMENTO DE ICMS	350	477,17 C	35.360,83 C
05/12/2013		ITCMD	350	247,04 C	
05/12/2013		IPVA	350	333,79 C	
05/12/2013		RECEBIMENTO DE ICMS	350	1.431,51 C	
05/12/2013		IPVA	350	242,88 C	
05/12/2013		RECEBIMENTO DE ICMS	350	484,82 C	38.100,87 C
06/12/2013		ITCMD	350	81,32 C	
06/12/2013		IPVA	350	242,87 C	
06/12/2013		RECEBIMENTO DE ICMS	350	1.454,32 C	
06/12/2013		IPVA	350	213,98 C	
06/12/2013		RECEBIMENTO DE ICMS	350	390,80 C	40.484,16 C
09/12/2013		ITCMD	350	105,38 C	
09/12/2013		IPVA	350	213,98 C	
09/12/2013		RECEBIMENTO DE ICMS	350	1.172,41 C	
09/12/2013		IPVA	350	189,85 C	
09/12/2013		RECEBIMENTO DE ICMS	350	376,83 C	42.542,61 C
10/12/2013		FPE/FPM	350	7.605,58 C	
10/12/2013		FPE/FPM	350	24.197,48 C	
10/12/2013		IP/EXPORTAÇÃO	350	2.709,24 C	
10/12/2013		ITCMD	350	73,30 C	
10/12/2013		IPVA	350	189,85 C	
10/12/2013		ITR	350	70,63 C	
10/12/2013		RECEBIMENTO DE ICMS	350	1.393,93 C	
10/12/2013		IPVA	350	274,26 C	
10/12/2013		RECEBIMENTO DE ICMS	350	564,41 C	
10/12/2013		BB CP Admin Supremo	1.200.070	600,00 C	
10/12/2013		+ Transferência on line	660.875.000.002.912	79.280,99 D	940,30 C
11/12/2013		ITCMD	350	88,42 C	
11/12/2013		IPVA	350	274,25 C	
11/12/2013		RECEBIMENTO DE ICMS	350	1.693,17 C	
11/12/2013		IPVA	350	405,61 C	
11/12/2013		RECEBIMENTO DE ICMS	350	10.486,05 C	13.887,80 C
12/12/2013		ITCMD	350	96,46 C	
12/12/2013		IPVA	350	405,61 C	
12/12/2013		RECEBIMENTO DE ICMS	350	31.326,43 C	
12/12/2013		IPVA	350	614,46 C	
12/12/2013		RECEBIMENTO DE ICMS	350	31.720,74 C	
12/12/2013		BB CP Admin Supremo	1.200.070	148.463,47 C	
12/12/2013		TED Transf. Eletr. Disponiv	121.201	194.100,00 D	32.414,97 C
13/12/2013		ITCMD	350	106,71 C	



13/12/2013	IPVA	350	607,99 C	
13/12/2013	RECEBIMENTO DE ICMS	350	91.514,90 C	
13/12/2013	IPVA	350	237,01 C	
13/12/2013	RECEBIMENTO DE ICMS	350	690,80 C	125.572,38 C
16/12/2013	ITCMD	350	165,77 C	
16/12/2013	IPVA	350	237,00 C	
16/12/2013	RECEBIMENTO DE ICMS	350	2.072,39 C	
16/12/2013	IPVA	350	199,70 C	
16/12/2013	RECEBIMENTO DE ICMS	350	569,24 C	128.816,48 C
17/12/2013	ITCMD	350	115,81 C	
17/12/2013	IPVA	350	199,70 C	
17/12/2013	RECEBIMENTO DE ICMS	350	378,61 C	
17/12/2013	IPVA	350	231,09 C	
17/12/2013	RECEBIMENTO DE ICMS	350	1.893,07 C	
17/12/2013	RECEBIMENTO DE ICMS	350	189,41 C	
17/12/2013	RECEBIMENTO DE ICMS	350	1.119,64 C	132.943,81 C
18/12/2013	ITCMD	350	118,84 C	
18/12/2013	IPVA	350	234,33 C	
18/12/2013	RECEBIMENTO DE ICMS	350	1.702,62 C	
18/12/2013	ITCMD	350	232,00 C	
18/12/2013	IPVA	350	234,96 C	
18/12/2013	IPVA	350	234,97 C	
18/12/2013	RECEBIMENTO DE ICMS	350	8.878,05 C	
18/12/2013	RECEBIMENTO DE ICMS	350	1.816,68 C	
18/12/2013	TED	121.801	71.640,17 D	74.756,09 C
19/12/2013	IPVA	350	191,00 C	
19/12/2013	RECEBIMENTO DE ICMS	350	581,38 C	75.528,47 C
20/12/2013	ITCMD	350	120,16 C	
20/12/2013	IPVA	350	191,00 C	
20/12/2013	RECEBIMENTO DE ICMS	350	1.742,34 C	
20/12/2013	ITR	350	9,75 C	
20/12/2013	FPE/FPM	350	3.707,89 C	
20/12/2013	FPE/FPM	350	11.796,79 C	
20/12/2013	IP/EXPORTAÇÃO	350	975,84 C	
20/12/2013	IPVA	350	190,94 C	
20/12/2013	RECEBIMENTO DE ICMS	350	6.420,25 C	100.683,43 C
23/12/2013	ITCMD	350	199,45 C	
23/12/2013	IPVA	350	190,94 C	
23/12/2013	RECEBIMENTO DE ICMS	350	17.369,46 C	
23/12/2013	IPVA	350	196,45 C	
23/12/2013	RECEBIMENTO DE ICMS	350	1.003,49 C	119.643,22 C
24/12/2013	ITCMD	350	129,52 C	
24/12/2013	IPVA	350	196,44 C	
24/12/2013	RECEBIMENTO DE ICMS	350	2.974,02 C	
24/12/2013	IPVA	350	237,86 C	
24/12/2013	RECEBIMENTO DE ICMS	350	5.828,28 C	129.009,34 C
26/12/2013	ITCMD	350	197,26 C	
26/12/2013	IPVA	350	237,85 C	
26/12/2013	RECEBIMENTO DE ICMS	350	17.382,02 C	
26/12/2013	IPVA	350	213,27 C	
26/12/2013	RECEBIMENTO DE ICMS	350	4.184,70 C	
26/12/2013	TED Transf. Eletr. Disponiv	122.601	116.500,00 D	
26/12/2013	TED Transf. Eletr. Disponiv	122.602	6.500,00 D	28.224,44 C
27/12/2013	ITCMD	350	156,77 C	
27/12/2013	IPVA	350	213,27 C	
27/12/2013	RECEBIMENTO DE ICMS	350	12.554,09 C	
27/12/2013	IPVA	350	29,83 C	
27/12/2013	RECEBIMENTO DE ICMS	350	374,17 C	
27/12/2013	TED Transf. Eletr. Disponiv	122.701	20.000,00 D	21.552,57 C
30/12/2013	ITCMD	350	30,66 C	
30/12/2013	IPVA	350	29,83 C	
30/12/2013	RECEBIMENTO DE ICMS	350	1.122,52 C	
30/12/2013	FPE/FPM	350	5.211,88 C	
30/12/2013	FPE/FPM	350	16.581,81 C	
30/12/2013	IP/EXPORTAÇÃO	350	1.105,61 C	
30/12/2013	IPVA	350	187,10 C	

21/2/2014

[bb.com.br]



30/12/2013	IPVA	350	107,19 C	
30/12/2013	RECEBIMENTO DE ICMS	350	1.685,51 C	
30/12/2013	ICMS-DESONER. EXPORTACO	350	1.178,98 C	48.606,56 C
31/12/2013	SALDO			48.606,56 C

Central de Atendimento BB
4004 0001 / 0800 729 0001
Para deficientes auditivos
0800 729 0088

Transação efetuada com sucesso por: J8184604 ADRIANA GRASIELI CE VERZA.

Serviço de Atendimento ao Consumidor - SAC 0800 729 0722

Ouvidoria BB 0800 729 5678
Para deficientes auditivos 0800 729 0088

:: Extrato das Contas Individuais

Origem do Extrato:

GOVCONTA CAIXA

GovConta CAIXA:

1881600005

Conta Referência:

1881/006/00000150-6

Nome:

PM SEARA SC FUNDEB 2008

Período:

de: 01/12/2013 até: 31/12/2013

Data Mov	Nr. Doc.	Histórico	Valor (R\$)	Saldo (R\$)
02/12/2013	815328	DEB TARIFA	140,00D	972,09C
12/12/2013	000001	CRED TED	194.100,00C	195.072,09C
16/12/2013	000000	DEB.AUTOR.	26.833,45D	168.238,64C
16/12/2013	000001	DEB.AUTOR.	65.690,51D	102.548,13C
16/12/2013	000001	DEB.AUTOR.	53.648,20D	48.899,93C
16/12/2013	000002	DEB.AUTOR.	47.572,38D	1.327,55C
18/12/2013	260676	RESGATE	13.000,00C	14.327,55C
18/12/2013	000001	DEB.AUTOR.	13.692,27D	635,28C
26/12/2013	452494	RESGATE	157.108,13C	157.743,41C
26/12/2013	000001	CRED TED	116.500,00C	274.243,41C
26/12/2013	000001	CRED TED	6.500,00C	280.743,41C
26/12/2013	000000	DEB.AUTOR.	6.459,19D	274.284,22C
27/12/2013	000001	CRED TED	20.000,00C	294.284,22C
27/12/2013	815328	DB SALARIO	284.859,02D	9.425,20C
31/12/2013	-	Saldo Atualizado		9.425,20C

Florianópolis, 24 de Fevereiro de 2014

Sr. Presidente

Informamos, para os devidos fins, que nos dados encaminhados via Sistema e-Sfinge consta a que o Fundo da Infância e Adolescência é uma Unidade Orçamentária, cadastrada no Sistema deste Tribunal de Contas com o nome 10004 Fundo Municipal da Infância e Adolescência.

Cordialmente,

Laci Grigolo
Prefeito

LEI Nº 850, de 14/12/1992

(Revogada pela Lei nº [1681/2012](#))

DISPÕE SOBRE A POLÍTICA MUNICIPAL DOS DIREITOS DA CRIANÇA E DO ADOLESCENTE E DÁ OUTRAS PROVIDÊNCIAS.

AURÉLIO NARDI, Prefeito Municipal de Seara, Estado de Santa Catarina, faz saber a todos os habitantes deste Município que o Legislativo aprova e fica sancionada a seguinte Lei:

TÍTULO I

DAS DISPOSIÇÕES GERAIS

Art. 1º - Esta Lei dispõe sobre a Política Municipal dos Direitos da Criança e do Adolescente e as normas gerais para sua adequada aplicação.

Art. 2º - O atendimento dos direitos da criança e do adolescente no Município de Seara será feito através das Políticas Sociais Básicas de Educação, Saúde, Recreação, Esportes, Cultura, Lazer, Profissionalização e outras, assegurando-se em todas elas o tratamento com dignidade e respeito à liberdade e à convivência familiar e comunitária.

Art. 3º - Aos que necessitarem será prestada a assistência social, em caráter supletivo.

Parágrafo Único - É vedada a criação de programas de caráter compensatório na ausência ou insuficiência das políticas sociais básicas do município, sem prévia manifestação do Conselho Municipal dos Direitos da Criança e do Adolescente.

Art. 4º - Fica criado no Município o Serviço Especial de Prevenção e Atendimento Médico e Psicossocial às vítimas de negligência, maus tratos, exploração, abuso, crueldade e opressão.

Art. 5º - Fica criado pela Municipalidade o Serviço de Identificação e localização de pais, responsável, crianças e adolescentes desaparecidos.

TÍTULO II

DA POLÍTICA DE ATENDIMENTO

CAPÍTULO I

DAS DISPOSIÇÕES PRELIMINARES

Art. 6º - A política de atendimento dos Direitos da Criança e do Adolescente será garantida

através dos seguintes órgãos:

I - Conselho Municipal dos Direitos da Criança e do Adolescente;

II - Fundo Municipal dos Direitos da Criança e do Adolescente;

III - Conselho Tutelar dos Direitos da Criança e do Adolescente.

Parágrafo Único - Cada conselho terá seu Regimento Interno que disporá basicamente sobre:

I - Natureza e finalidade;

II - Composição e organização;

III - Competência de seus órgãos;

IV - Serviços administrativos e técnicos;

V - Sessões do Conselho;

VI - Local, data e hora de funcionamento do Conselho.

CAPÍTULO II

DO CONSELHO MUNICIPAL DOS DIREITOS DA CRIANÇA E DO ADOLESCENTE

SEÇÃO I

DA CRIAÇÃO E NATUREZA DO CONSELHO

Art. 7º - Fica criado o Conselho Municipal dos Direitos da Criança e do Adolescente, como órgão deliberativo, consultivo e controlador das ações em todos os níveis, vinculado à Secretaria Municipal de Educação, Cultura e Promoção Social.

SEÇÃO II

DA COMPETÊNCIA DO CONSELHO

Art. 8º - Compete ao Conselho Municipal dos Direitos da Criança e do Adolescente:

I - Formular a Política Municipal dos Direitos da Criança e do Adolescente, fixando prioridades para a consecução das ações de atendimentos e à captação e à aplicação de recursos;

II - Zelar pela execução dessa política, atendidas as peculiaridades das crianças e dos adolescentes, de suas famílias, de seus grupos de vizinhança e dos Bairros ou da zona urbana ou rural em que se localizem;

III - Formular as prioridades a serem incluídas no planejamento do município, em tudo que se refira ou possa afetar as condições de vida das crianças e dos Adolescentes;

IV - Estabelecer critérios, formas e meios de fiscalização de tudo quanto se execute no Município que possa afetar as suas deliberações;

V - Cadastrar e registrar fazendo cumprir as normas previstas no Estatuto da Criança e do Adolescente (Lei Federal nº 8.069), as entidades não - governamentais de atendimento dos direitos da criança e do adolescente que mantenham programas de:

- a) orientação e apoio sócio-familiar;
- b) apoio sócio-educativo em meio aberto;
- c) colocação sócio-familiar;
- d) abrigo;
- e) liberdade assistida;
- f) semi-liberdade;
- g) internação.

VI - Cadastrar e registrar os programas a que se refere o inciso anterior, das entidades governamentais que operem no Município, fazendo cumprir as normas constantes do mesmo Estatuto;

VII - Regulamentar, organizar, coordenar, bem como, adotar todas as providências que julgar cabíveis para a escolha e a posse dos membros do Conselho Tutelar do Município;

VIII - Dar posse aos membros do Conselho Tutelar, conceder licença aos mesmos, nos termos do respectivo regulamento, e declarar vago o posto por perda do mandato, nas hipóteses previstas nesta Lei;

IX - Deliberar ano a ano, ou em cada exercício, sobre a alocação de recursos que deverá ser feita a partir das prioridades identificadas na realidade e dispor sobre eventuais remanejamentos;

X - Estimular e incentivar a atualização permanente dos servidores das instituições governamentais e não - governamentais, envolvidas no atendimento à família, à criança e ao adolescente;

XI - Alterar o seu regimento interno, com a aprovação de no mínimo 2/3 de seus membros;

XII - Elaborar plano de ação municipal para a área da infância e da juventude, tendo por base um diagnóstico (análise) da situação da criança e do adolescente.

SEÇÃO III DOS MEMBROS DO CONSELHO

Art. 9º - O Conselho Municipal dos Direitos da Criança e do Adolescente é composto de quatro membros sendo:

I - Dois membros representando o município, indicados pela Secretaria Municipal de Educação, Cultura e Promoção Social, com respectivos suplentes;

II - Dois membros e respectivos suplentes eleitos e indicados pelo fórum das entidades representativas da participação popular.

§ 1º - O mandato dos Conselheiros e respectivos suplentes será de dois anos, permitida a recondução por igual período.

§ 2º - A substituição poderá ser efetuada a qualquer tempo.

Art. 10 - A função de membro do Conselho é considerada de interesse público relevante e não será remunerada.

Art. 11 - O Conselho poderá prover um ressarcimento das despesas de transporte e alimentação aos seus membros, quando à serviço do órgão.

Art. 12 - Consideram-se justificadas as ausências ao serviço, determinadas pelo comparecimento dos Conselheiros às seções do Conselho e participação em diligências.

Art. 13 - O Conselho elegerá dentre os membros que o compõem, pelo quorum mínimo de 2/3 (dois terços), seu Presidente, Vice - Presidente e Secretário, na data da posse de seus Conselheiros.

Art. 14 - A organização estrutural e funcionamento do Conselho Municipal dos Direitos da Criança e do Adolescentes, serão estabelecidos em Regimento Interno aprovado por ato do Chefe do Poder Executivo.

Parágrafo Único - No prazo de 30 (trinta) dias, prorrogável por igual período, a partir de sua primeira composição, o Conselho deverá elaborar o seu Regimento Interno.

CAPÍTULO III DO FUNDO MUNICIPAL DOS DIREITOS DA CRIANÇA E DO ADOLESCENTE

SEÇÃO I

DA CRIAÇÃO E NATUREZA DO FUNDO

Art. 15 - Fica criado o Fundo Municipal dos Direitos da Criança e do Adolescente, como captador e aplicador de recursos à serem utilizados segundo as deliberações do Conselho dos Direitos da Criança e do Adolescente, ao qual o órgão vinculado, priorizando-se os programas de proteção e sócio - educativos, para atendimentos ao disposto no § 2º do Artigo 260 da Lei Federal 8.069/90.

SEÇÃO II DA COMPETÊNCIA

Art. 16 - Compete ao Fundo Municipal:

- I - Registrar os recursos orçamentários próprios do Município ou a ele transferidos em benefício da criança e do adolescente pelo Estado ou pela União;
- II - Registrar recursos captados pelo Município através de Convênio ou doações ao Fundo;
- III - Manter o controle escritural das aplicações financeiras levadas a efeito no Município, nos termos das resoluções do Conselho dos Direitos;
- IV - Liberar os recursos a serem aplicados em benefício de crianças e adolescentes, nos termos das resoluções do Conselho dos Direitos;
- V - Administrar os recursos específicos para os programas de atendimento dos direitos da criança e do adolescente, segundo as resoluções do Conselho dos Direitos.

Art. 17 - Decreto do Chefe do Poder Executivo, ouvido o Conselho Municipal dos Direitos da Criança e do Adolescente, regulamentará no prazo de 30 (trinta) dias, prorrogável por igual período, a Administração e a aplicação do Fundo.

SEÇÃO III DA FORMAÇÃO DO FUNDO

Art. 18 - Os recursos do Fundo serão constituídos de;

- I - Doações de contribuintes do Imposto de Renda e outros incentivos governamentais;
- II - Dotação consignada anualmente no orçamento do Município;

III - Doações, auxílios, contribuições, subvenções, transferências de entidades nacionais e internacionais, governamentais e não - governamentais;

IV - Produto das aplicações dos recursos disponíveis e vendas de materiais, publicações e eventos realizados;

V - Receitas oriundas de multas aplicadas sobre infração que envolva criança e adolescente, respeitadas as competências das esferas governamentais e dos seus repasses ao Município;

VI - Receitas provenientes de convênios, acordos, contratos realizados entre o Município e entidades governamentais ou não - governamentais, que tenha destinação específica;

VII - Outros legalmente constituídos.

Art. 19 - O Conselho Municipal dos Direitos da Criança e do Adolescente fixará os critérios de utilização, por intermédio de planos de aplicação das doações subsidiadas e demais receitas, aplicando percentual para incentivo ao acolhimento, sob a forma de guarda, de criança ou adolescente, órfão ou abandonado, na forma do disposto no artigo 227, § 3º, VI da Constituição Federal.

Parágrafo Único - O Ministério Público determinará na Comarca, a forma de fiscalização e aplicação pelo Fundo Municipal dos Direitos da Criança e do Adolescente, dos incentivos fiscais referidos no artigo 260, § 2º da Lei Federal 8.069/90.

CAPÍTULO IV

DO CONSELHO TUTELAR DOS DIREITOS DA CRIANÇA E DO ADOLESCENTE

SEÇÃO I

DA CRIAÇÃO E NATUREZA DO CONSELHO

Art. 20 - Fica criado o Conselho Tutelar dos Direitos da Criança e do Adolescente, órgão permanente e autônomo, a ser instalado nos termos de resoluções a serem expedidas pelo Conselho Municipal dos Direitos da Criança e do Adolescente.

SEÇÃO II

DOS MEMBROS E DA COMPETÊNCIA DO CONSELHO

Art. 21 - O Conselho Tutelar será composto de 05 membros com mandato de três anos, permitida uma recondução.

Art. 22 - Para cada Conselheiro haverá um suplente.

Art. 23 - Compete ao Conselho Tutelar zelar pelo atendimento dos direitos de crianças e adolescentes, cumprindo as atribuições previstas no Estatuto da Criança e do Adolescente.

SEÇÃO III DA ESCOLHA DOS CONSELHEIROS

Art. 24 - São requisitos para candidatar-se e exercer as funções de membro do Conselho Tutelar:

- I - Reconhecida idoneidade moral;
- II - Idade superior a 21 anos;
- III - Residir no município há pelo menos dois anos;
- ~~IV - Reconhecida experiência de, no mínimo, dois anos no trato com crianças ou adolescentes;~~
- ~~V - Possuir Diploma ou estar cursando o 3º grau. (Redação suprimida pela Lei nº [889/1993](#))~~

Incisos IV e V suprimidos pela Lei nº [889/1993](#)

~~**Art. 25** - Os Conselheiros serão escolhidos pelo voto facultativo dos cidadãos do município, em processo de escolha regulamentado pelo Conselho Municipal dos Direitos da Criança e do Adolescente e coordenado por comissão especialmente designada pelo mesmo Conselho, para um período de três anos.~~

~~**Art. 25** - O processo para escolha dos membros do Conselho Tutelar será realizado sob a responsabilidade do Conselho Municipal dos Direitos da Criança e do Adolescente, e a fiscalização do Ministério Público. (Redação dada pela Lei nº [889/1993](#))~~

Art. 25 Os conselheiros tutelares serão escolhidos pelo voto facultativo dos eleitores do Município de Seara-SC. (Redação dada pela Lei nº [1565/2009](#))

~~**Art. 26** - O processo eleitoral de escolha dos membros do Conselho Tutelar será presidido pelo Juiz Eleitoral e Fiscalizado por membro do Ministério Público.~~

~~**Art. 26** - A eleição dos Conselheiros Tutelares realizar-se-á em reunião do foro das entidades representativas, por voto direto secreto ou por aclamação. (Redação dada pela Lei nº [889/1993](#))~~

Art. 26 O processo eleitoral de escolha dos membros do conselho tutelar será regulamentado pelo Conselho Municipal dos Direitos da Criança e do Adolescente, coordenado por comissão especialmente designada pelo mesmo conselho, sob a fiscalização

do Ministério Público. (Redação dada pela Lei nº [1565/2009](#))

~~Parágrafo Único - Caberá ao Juiz Eleitoral prever a composição de chapas, sua forma de registro, forma e prazo para impugnações, registros das candidaturas, processo eleitoral, proclamação dos eleitos e posse dos Conselheiros. (Redação Suprimida pela Lei nº [889/1993](#))~~

SEÇÃO IV

DO EXERCÍCIO DA FUNÇÃO E DA REMUNERAÇÃO DOS CONSELHEIROS

Art. 27 - O exercício efetivo da função de Conselheiro constituirá serviço relevante, estabelecerá presunção de idoneidade moral e assegurará prisão especial, em caso de crime comum, até julgamento definitivo, com exercício prioritário.

Art. 28 - O Conselho poderá, no Regimento Interno prever ressarcimento das despesas de transporte e alimentação aos seus membros.

Parágrafo Único - Consideram-se justificadas as ausências ao serviço determinadas pelo comparecimento do Conselheiro á seções do Conselho e participação em diligências.

SEÇÃO V

DA PERDA DO MANDATO E DO IMPEDIMENTO DOS CONSELHEIROS

Art. 29 - Perderá o mandato o Conselheiro que for condenado por sentença irrecorrível, pela prática de crime ou contravenção.

Parágrafo Único - Verificada a hipótese prevista neste artigo, o Conselho de Direitos declarará vago o posto de Conselheiro, dando posse imediata ao primeiro suplente.

Art. 30 - São impedidos de servir no mesmo Conselho marido e mulher, ascendente e descendente, sogro e genro ou nora, irmãos, cunhados durante o cunhados, tio e sobrinho, padrasto ou madrasta e enteado.

Parágrafo Único - Entende-se o impedimento do Conselheiro, na forma deste artigo, em relação a autoridade judiciária e ao representante do Ministério Público com atuação na justiça da Infância e da Juventude, em exercício na Comarca, foro regional ou distrital local.

TÍTULO III

DAS DISPOSIÇÕES FINAIS E TRANSITÓRIAS

Art. 31 - No prazo máximo de 30 (trinta) dias da publicação desta Lei, por convocação do Chefe do Poder Executivo Municipal, os órgãos e organizações a que se refere o artigo 9º, se reunirão para elaborar o Regimento Interno do Conselho Municipal dos Direitos da Criança e do Adolescente, ocasião em que a elegerão o seu primeiro Presidente .

Art. 32 - O Chefe do Poder Executivo Municipal, encaminhará oportunamente, ao Poder Legislativo Municipal, pedido para a abertura de crédito para prover ao recursos necessários ao cumprimento desta Lei.

Art. 33 - Esta Lei entra em vigor na data de sua publicação.

Art. 34 - Revogam-se as disposições em contrário.

Palácio da Prefeitura Municipal de Seara, aos 14 dias do mês de Dezembro do ano de 1992.

AURÉLIO NARDI
Prefeito Municipal

Florianópolis, 26 de Fevereiro de 2014

Sr. Presidente

Informamos, para os devidos fins, que nos dados encaminhados via Sistema e-Sfinge consta que o Conselho Municipal dos Direitos da Criança e do Adolescente foi devidamente constituído e o documento comprobatório encontra-se anexado.

Cordialmente,

Laci Grigolo
Prefeito

DECRETO Nº 501, de 30 de outubro de 2012**NOMEIA O CONSELHO MUNICIPAL DOS DIREITOS DA CRIANÇA E DO ADOLESCENTE, E DÁ OUTRAS PROVIDÊNCIAS.**

A PREFEITA MUNICIPAL DE SEARA, Estado de Santa Catarina, no uso de suas atribuições que lhe são conferidas pelo inciso X do art. 108 da Lei Orgânica do Município e, em cumprimento ao disposto no § 7º do artigo 7º da lei nº 1681, de 15 de março de 2012, que dispõe sobre reestruturação da política municipal dos direitos da criança e do adolescente e dá outras providências DECRETA:

Art. 1º Ficam nomeados os seguintes membros titulares e suplentes, representantes governamentais e da sociedade civil para comporem o Conselho Municipal da Criança e do Adolescente, para mandato de 2 (dois) anos, compreendido entre o período de 1º de novembro de 2012 à 31 de outubro de 2014:

I - representantes governamentais:**a) Secretaria Municipal de Assistência Social e Desenvolvimento Comunitário:**

Titular: Diogo Luiz Biondo

Suplente: Jordane Fátima Fabrin.

b) Secretaria Municipal da Fazenda:

Titular: Maickon Felipe Wolff Pereira

Suplente: Rafael Castilho

c) Secretaria Municipal da Educação:

Titular: Aneli Benetti Mattiello

Suplente: Sônia Emma Germendorf Martini

d) Secretaria Municipal de Saúde:

Titular: Josiane Savoldi Bressan

Suplente: Gisielle Christine Schmidt Menegolla

e) Fundação Municipal de Esportes:

Titular: Neli Tereza Rizzo

Suplente: Ricardo Moises Hoch

II - representantes da sociedade civil:**a) Pastoral da Criança:**

Titular: Julia da Costa

Suplente: Laudete da Rosa

b) Associação de Pais e Amigos de Excepcionais - APAE:

Titular: Antoninha Antunes do Prado

Suplente: Luiza Mosconi

c) Associação de Pais e Professores das Escolas da Rede Pública - APP:

Titular: Mauro Somensi

Suplente: Graziela Sponchiado

d) Conselho Municipal Antidrogas:

Titular: Cintia Dal Piva

Suplente: Tatiane Mara Puntel

e) Entidades Religiosas:

Titular: Jacira M. G. Holbermann

Suplente: Pe. Edivandro Luiz Frare

Art. 2º Este Decreto entra em vigor na data de sua publicação.

Seara-SC, 30 de outubro de 2012

LACI GRIGOLO

Prefeita Municipal

Registra-se e Publica-se, Em 30 de outubro de 2012

Ademir Verza

Secretário de Administração

Aos vinte e nove do mês de outubro de dois mil e doze.
 Reuniram-se os membros do conselho municipal dos direitos da criança e adolescentes às nove horas no auditório João Getuliano, localizado no centro da cidade para tratar dos seguintes assuntos, Assembleia de escolha dos representantes das Associações de Pais e Professores das escolas da rede pública e privada (APP's) e representantes das Entidades Religiosas do município de Seara, Estado de Santa Catarina, para a Assembleia Geral, para a eleição por seus pares de membro titular e suplentes das Associações e Entidades acima especificadas para comporem o Conselho dos Direitos da Criança e do Adolescente - (CMDCA) para o biênio 2013/2014. A presidente falou sobre a composição de dez titulares e dez suplentes. Os representantes governamentais escolhidos entre os servidores municipais efetivos: Um representante secretário municipal de Assistência social, um representante da secretaria municipal de Educação, um representante da secretaria municipal de Saúde, um representante da secretaria municipal de Fazenda, um representante da Fundação municipal de Esporte. E na sociedade não governamental, um representante da Pastoral da Criança, um representante das APP's, um ^{titular} representante do conselho antidroga, COMAD. Não foram escolhidos entre os participantes: Um representante das APP's e um representante das entidades religiosas. Foram escolhidos para representar as Associações de pais e professores: Mauro Somensi representando a Escola Básica Estadual Seara como suplente e Graziela Sponchiado representando o Jardim de infância Cindlerata suplente. Instituição Religiosa Igreja Madalena Quisatto Ulbermann como titular e o Padre Edivancho Frare como suplente.

Em tempo Mauro Somensi como titular. Não tendo mais nada a tratar encerramos por mim e assinamos pelos

F/s
233
TCE/SC



Florianópolis, 24 de Fevereiro de 2014

Sr. Presidente

Informamos, para os devidos fins, que nos dados encaminhados via Sistema e-Sfinge, consta que a remuneração dos Conselheiros Tutelares foi paga com recursos da(s) seguinte(s) Unidade(s) Orçamentária(s): 10006 Fundo Municipal de Assistência Social e alcançou o montante de R\$ 127.466,53.

Cordialmente,

Laci Grigolo
Prefeito

Florianópolis, 24 de Fevereiro de 2014

Sr. Presidente

Informamos, para os devidos fins, que nos dados encaminhados via Sistema e-Sfinge consta que não foram pagas outras despesa associadas à manutenção e funcionamento do Conselho Tutelar com recursos do Fundo da Infância e Adolescência.

Cordialmente,

Laci Grigolo
Prefeito

Florianópolis, 24 de Fevereiro de 2014

Sr. Presidente

Informamos, para os devidos fins, que nos dados encaminhados via Sistema e-Sfinge foi anexado o Plano de Ação referente ao Fundo Municipal dos Direitos da Criança e do Adolescente - FIA, caracterizando a elaboração do mesmo, em acordo ao disposto o artigo 260, § 2º da Lei nº 8.069/90 c/c o artigo 1º da Resolução do CONANDA nº 105, de 15 de junho de 2005.

Cordialmente,

Laci Grigolo
Prefeito



PLANO DE AÇÃO 2013

META	AÇÃO	RECURSOS	PRAZO	RESPONSÁVEIS
1 – Prevenir e enfrentar a violência sexual infanto-juvenil	1.1 Capacitar Agentes Comunitárias de Saúde para conhecer o Sistema de Garantias e encaminhamentos; 1.2 Entrega de folders na semana do dia 18/05 para divulgar o Dia de Combate à Violência Sexual Infanto-Juvenil 1.3 Palestras nas escolas durante o ano	1.1 Data Show, folders. 1.2 Cartazes, folders, máquina fotográfica (revelação de fotos), debate na rádio. 1.3 Transporte, folhas A4, máquina fotográfica (revelação de fotos), folders, cartazes, material de apoio	1.1 Em Maio 1.2 Semana 18/05 1.3 Até dez/2013 1.4	CMDCA, Conselho Tutelar, Secretaria Municipal de Assistência Social e Secretaria Municipal de Saúde, Secretaria de Educação, Assessoria de Imprensa.
2- Capacitar continuamente a Rede de Atendimento à Criança e ao Adolescente (CMDCA, Conselho Tutelar, entre outros)	Seminários; Cursos; Colóquios; Capacitações em geral	- Transporte; - Diárias; - Palestrantes; - Data Show; - Material didático em geral	Até dez/2013	CMDCA; Secretaria de Assistência Social;
3 – Incentivar a implementação de políticas públicas inovadoras e/ou complementares de defesa, proteção, promoção e atendimento dos direitos de crianças e adolescentes, por meio do fortalecimento das entidades não-governamentais	Repassar subsídios financeiros, por meio de edital específico, para as entidades não governamentais que atuam no município na defesa, proteção, promoção e atendimento dos direitos de crianças e adolescentes.	Impressões, telefone, transporte, repasse de recurso financeiro às entidades com projetos aprovados pelo CMDCA	Até dez/2013	CMDCA Secretaria de Assistência Social Conselho Tutelar Ministério Público

Josiane Savoldi Bressan
Presidente do CMDCA 2013



Plano de Aplicação 2013

META	Aplicação do FIA	Recursos/Fonte	PRAZO	RESPONSÁVEIS
1 – Prevenir e enfrentar a violência sexual infanto-juvenil	3.3.90 – Aplicações Diretas – Outras Despesas correntes R\$ 1.500,00	Recurso Municipal: FIA	Entre maio e dez/2013	CMDCA, Conselho Tutelar, Secretaria Municipal de Assistência Social
2- Capacitar continuamente a Rede de Atendimento à Criança e ao Adolescente (CMDCA, Conselho Tutelar, entre outros)	3.3.90 – Aplicações Diretas – Outras Despesas correntes R\$ 3.000,00	Recurso Municipal: FIA	Até dez/2013	CMDCA; Secretaria de Assistência Social;
6 – Incentivar a implementação de políticas públicas inovadoras e/ou complementares de defesa, proteção, promoção e atendimento dos direitos de crianças e adolescentes, por meio do fortalecimento das entidades não-governamentais	3.3.90 – Aplicações Diretas – Outras Despesas correntes R\$ 2.500,00	Recurso Municipal: FIA	Até dez/2013	CMDCA Secretaria de Assistência Social
TOTAL GERAL ORÇADO / RECURSO MUNICIPAL / FIA:				R\$ 7.000,00

Josiane Savoldi Bressan
Presidente do CMDCA 2013

Florianópolis, 24 de Fevereiro de 2014

Sr. Presidente

Informamos, para os devidos fins, que nos dados encaminhados via Sistema e-Sfinge foi anexado o Plano de Aplicação referente ao Fundo Municipal dos Direitos da Criança e do Adolescente - FIA, caracterizando a elaboração do mesmo, em acordo ao disposto o artigo 260, § 2º da Lei nº 8.069/90 c/c o artigo 1º da Resolução do CONANDA nº 105, de 15 de junho de 2005.

Cordialmente,

Laci Grigolo
Prefeito



PLANO DE AÇÃO 2013

META	AÇÃO	RECURSOS	PRAZO	RESPONSÁVEIS
1 – Prevenir e enfrentar a violência sexual infanto-juvenil	1.1 Capacitar Agentes Comunitárias de Saúde para conhecer o Sistema de Garantias e encaminhamentos; 1.2 Entrega de folders na semana do dia 18/05 para divulgar o Dia de Combate à Violência Sexual Infanto-Juvenil 1.3 Palestras nas escolas durante o ano	1.1 Data Show, folders. 1.2 Cartazes, folders, máquina fotográfica (revelação de fotos), debate na rádio. 1.3 Transporte, folhas A4, máquina fotográfica (revelação de fotos), folders, cartazes, material de apoio	1.1 Em Maio 1.2 Semana 18/05 1.3 Até dez/2013 1.4	CMDCA, Conselho Tutelar, Secretaria Municipal de Assistência Social e Secretaria Municipal de Saúde, Secretaria de Educação, Assessoria de Imprensa.
2- Capacitar continuamente a Rede de Atendimento à Criança e ao Adolescente (CMDCA, Conselho Tutelar, entre outros)	Seminários; Cursos; Colóquios; Capacitações em geral	- Transporte; - Diárias; - Palestrantes; - Data Show; - Material didático em geral	Até dez/2013	CMDCA; Secretaria de Assistência Social;
3 – Incentivar a implementação de políticas públicas inovadoras e/ou complementares de defesa, proteção, promoção e atendimento dos direitos de crianças e adolescentes, por meio do fortalecimento das entidades não-governamentais	Repassar subsídios financeiros, por meio de edital específico, para as entidades não governamentais que atuam no município na defesa, proteção, promoção e atendimento dos direitos de crianças e adolescentes.	Impressões, telefone, transporte, repasse de recurso financeiro às entidades com projetos aprovados pelo CMDCA	Até dez/2013	CMDCA Secretaria de Assistência Social Conselho Tutelar Ministério Público

Josiane Savoldi Bressan
Presidente do CMDCA 2013



Plano de Aplicação 2013

META	Aplicação do FIA	Recursos/Fonte	PRAZO	RESPONSÁVEIS
1 – Prevenir e enfrentar a violência sexual infanto-juvenil	3.3.90 – Aplicações Diretas – Outras Despesas correntes R\$ 1.500,00	Recurso Municipal: FIA	Entre maio e dez/2013	CMDCA, Conselho Tutelar, Secretaria Municipal de Assistência Social
2- Capacitar continuamente a Rede de Atendimento à Criança e ao Adolescente (CMDCA, Conselho Tutelar, entre outros)	3.3.90 – Aplicações Diretas – Outras Despesas correntes R\$ 3.000,00	Recurso Municipal: FIA	Até dez/2013	CMDCA; Secretaria de Assistência Social;
6 – Incentivar a implementação de políticas públicas inovadoras e/ou complementares de defesa, proteção, promoção e atendimento dos direitos de crianças e adolescentes, por meio do fortalecimento das entidades não-governamentais	3.3.90 – Aplicações Diretas – Outras Despesas correntes R\$ 2.500,00	Recurso Municipal: FIA	Até dez/2013	CMDCA Secretaria de Assistência Social
TOTAL GERAL ORÇADO / RECURSO MUNICIPAL / FIA:				R\$ 7.000,00

Josiane Savoldi Bressan
Presidente do CMDCA 2013

Unidade Gestora: (295 / Prefeitura Municipal de Seara)

Competência: 2013

TÍTULOS	R\$	TÍTULOS	R\$
ORÇAMENTÁRIAS	37.001.949,64	ORÇAMENTÁRIAS	35.995.764,55
Receitas Correntes	34.417.596,02	Despesas Correntes	22.337.432,59
Receita Tributária	3.853.525,82	Pessoal e Encargos Sociais	11.895.422,25
Receita de Contribuições	523.657,42	Juros e Encargos da Dívida	257.402,23
Receita Patrimonial	243.280,53	Outras Despesas Correntes	10.184.608,11
Receita Agropecuária	0,00	Despesas Intra-Orçamentárias Correntes	0,00
Receita Industrial	0,00	Despesas de Capital	4.345.244,86
Receita de Serviços	125.221,92	Investimentos	3.065.776,65
Transferências Correntes	34.484.940,93	Inversões Financeiras	0,00
Outras Receitas Correntes	899.797,40	Amortização da Dívida	1.279.468,21
(-) Deduções da Receita Corrente	-5.712.828,00	Despesas Intra-Orçamentárias de Capital	0,00
		INTERFERÊNCIAS PASSIVAS	
Receitas Intra-Orçamentárias Correntes	0,00	Transferências Financeiras Concedidas	9.313.087,10
(-) Dedução das Receitas Intra-Orçamentárias Correntes	0,00		
Receitas de Capital	2.331.319,89		
Operações de Crédito	591.141,31		
Alienações de Bens	196.100,00		
Amortização de Empréstimos	6.515,45		
Transferências de Capital	1.558.400,51		
Outras Receitas de Capital	0,00		
(-) Deduções das Receitas de Capital	-20.837,38		
Receitas Intra-Orçamentárias de Capital	0,00		
(-) Deduções das Receita Intra-orçamentárias de capital	0,00		
INTERFERÊNCIAS ATIVAS			
Transferências Financeiras Recebidas	253.033,73		
EXTRA-ORÇAMENTÁRIAS	4.496.919,34	EXTRA-ORÇAMENTÁRIAS	4.087.113,15
Interferências Ativas	0,00	Interferências Passivas	0,00
Realizável	101.250,10	Realizável	101.250,10
Créditos em Circulação	101.250,10	Créditos em Circulação	101.250,10
Valores Pendentes a Curto Prazo	0,00	Valores Pendentes a Curto Prazo	0,00
Depósitos Realizáveis a Longo Prazo	0,00	Depósitos Realizáveis a Longo Prazo	0,00
Créditos Realizáveis a Longo Prazo	0,00	Créditos Realizáveis a Longo Prazo	0,00
Depósitos	1.728.705,32	Depósitos	1.766.493,98
Consignações	1.709.353,64	Consignações	1.750.555,64
Depósitos de Diversas Origens	19.351,68	Depósitos de Diversas Origens	15.938,34
Restos a Pagar	1.068.752,47	Restos a Pagar	671.298,63
Obrigações a Pagar	1.068.752,47	Obrigações a Pagar	671.298,63
Débito em Tesouraria	0,00	Débito em Tesouraria	0,00
Débito em Tesouraria	0,00	Débito em Tesouraria	0,00
Serviços da Dívida a Pagar	1.295.654,35	Serviços da Dívida a Pagar	1.295.654,35
Operações de Crédito em Liquidação	1.295.654,35	Operações de Crédito em Liquidação	1.295.654,35
Outras Operações	252.416,09	Outras Operações	252.416,09
Valores pendentes a Curto Prazo	0,00	Valores pendentes a Curto Prazo	0,00
Depósitos Exigíveis a longo Prazo	0,00	Depósitos Exigíveis a longo Prazo	0,00
Outras Obrigações	252.416,09	Outras Obrigações	252.416,09
Acréscimos Patrimoniais	50.141,01	Decréscimos Patrimoniais	0,00
SOMA	41.498.868,98	SOMA	40.082.877,70
SALDO DO EXERCÍCIO ANTERIOR	1.734.092,04	SALDO PARA O EXERCÍCIO SEGUINTE	3.150.083,32
Caixa	0,00	Caixa	0,00
Bancos Conta Movimento	758.180,08	Bancos Conta Movimento	1.238.642,81
Bancos Conta Vinculada	464.690,26	Bancos Conta Vinculada	226.056,16
Aplicações Financ. de Recursos Próprios	250.143,00	Aplicações Financ. de Recursos Próprios	1.642.044,99
Aplicações Financ. de Recursos Vinculados	261.078,70	Aplicações Financ. de Recursos Vinc.	43.339,36
Investimentos do RPPS	0,00	Investimentos do RPPS	0,00
(-) Provisão p/perdas em Investimentos do RPPS	0,00	(-) Provisão p/perdas em Investimentos do RPPS	0,00
TOTAL	43.232.961,02	TOTAL	43.232.961,02

As Receitas e Despesas Extra-Orçamentárias contemplam possíveis lançamentos de estornos efetuados pelas Unidades no exercício de 2012, devido a ausência de informação no Sistema e-Sfinge sobre estes lançamentos.

Unidade Gestora: (295 / Prefeitura Municipal de Seara)

Competência: 2013

ATIVO	R\$	PASSIVO	R\$
FINANCEIRO	3.150.083,32	FINANCEIRO	1.149.405,80
DISPONÍVEL	3.150.083,32	DEPÓSITOS	76.575,97
Caixa	0,00	Consignações	73.162,63
Bancos Conta Movimento	1.238.642,81	Depósitos de Diversas Origens	3.413,34
Bancos Conta Vinculada	226.056,16	RESTOS A PAGAR	1.072.829,83
Aplicações Financeiras de Recursos Próprios	1.642.044,99	Obrigações a Pagar	1.072.829,83
Aplicações Financeiras de Recursos Vinculados	43.339,36	SERVIÇOS DA DÍVIDA A PAGAR	0,00
Investimentos do RPPS	0,00	Operações de Crédito em Liquidação	0,00
(-) Provisão para Perdas em Investimentos do RPPS	0,00	OUTRAS OBRIGAÇÕES A CURTO PRAZO	0,00
REALIZÁVEL	0,00	DEPÓSITOS EXIGÍVEIS A LONGO PRAZO	0,00
Créditos a Receber	0,00	VALORES PENDENTES A CURTO PRAZO	0,00
Devedores - Entidades e Agentes	0,00		
Empréstimos e Financiamentos	0,00		
Adiantamentos Concedidos	0,00		
Depósitos Realizáveis a Curto Prazo	0,00		
Valores em Trânsito Realizável	0,00		
Valores Pendentes a Curto Prazo	0,00		
REALIZÁVEIS A LONGO PRAZO	0,00		
PERMANENTE	16.877.671,63	PERMANENTE	3.011.143,46
CRÉDITOS	180.864,35	DÍVIDA FUNDADA INTERNA	2.094.991,23
Créditos a Receber	0,00	Em títulos de Curto Prazo	0,00
Devedores - Entidades e Agentes	180.864,35	Em títulos de Longo Prazo	0,00
Empréstimos e Financiamentos	0,00	Em Contratos de Curto Prazo	1.123.987,06
Adiantamentos Concedidos	0,00	Em Contratos de Longo Prazo	971.004,17
Depósitos Realizáveis a Curto Prazo	0,00	Financiamentos em Circulação	0,00
(-) Provisão para Perdas Prováveis	0,00	DÍVIDA FUNDADA EXTERNA	0,00
Outros Créditos	0,00	Em títulos de Curto Prazo	0,00
BENS E VALORES EM CIRCULAÇÃO	0,00	Em títulos de Longo Prazo	0,00
VALORES PENDENTES A CURTO PRAZO	0,00	Em Contratos de Curto Prazo	0,00
INVESTIMENTOS DO RPPS	0,00	Em Contratos de Longo Prazo	0,00
DÍVIDA ATIVA	3.168.164,99	DÉBITOS CONSOLIDADOS	916.152,23
Créditos Inscritos em Dívida Ativa a Curto Prazo	331.618,50	Precatórios a Pagar	0,00
(-) Provisão para Perdas de Dívida Ativa-CP	0,00	Dívidas Renegociadas	84.000,00
Créditos em processo de Incrição Dívida Ativa	0,00	Obrigações a Pagar	473.513,17
Créditos Inscritos em Dívida Ativa a Longo Prazo	2.836.546,49	Obrigações Legais e Tributárias	358.639,06
(-) Provisão para Perdas de Dívida Ativa-LP	0,00	DIVERSOS	0,00
REALIZÁVEIS A LONGO PRAZO	26.065,68	Obrigações a Pagar	0,00
Depósitos Realizáveis a Longo Prazo	0,00	Depósitos Judiciais	0,00
Créditos Realizáveis a Longo Prazo	26.065,68	Provisões Matemáticas Previdenciárias	0,00
Investimentos do RPPS - LP	0,00	Outras Obrigações Exigíveis	0,00
INVESTIMENTOS	0,00	DIVERSAS PROVISÕES	0,00
IMOBILIZADO	13.502.576,61	Valores Pendentes a Longo Prazo	0,00
Bens Móveis e Imóveis	13.502.576,61		
Bens Imóveis	4.942.543,79		
Bens Móveis	8.560.032,82		
Títulos e Valores	0,00		
Bens Intangíveis	0,00		
(-) Depreciações, Amortizações e Exaustões	0,00		
DIFERIDO	0,00		
ATIVO REAL	20.027.754,95	PASSIVO REAL	4.160.549,26
SALDO PATRIMONIAL	0,00	SALDO PATRIMONIAL	15.867.205,69
PASSIVO REAL A DESCOBERTO		ATIVO REAL LÍQUIDO	15.867.205,69
COMPENSADO	6.156.220,76	COMPENSADO	6.156.220,76
TOTAL	26.183.975,71	TOTAL	26.183.975,71



ESTADO DE SANTA CATARINA
PREFEITURA MUNICIPAL DE SEARA
Conselho Municipal de Saúde – CMS/Seara-SC

Fls
244
TCE/SC

PARECER DAS DO CONSELHO MUNICIPAL DE SAÚDE - CMS SOBRE
APLICAÇÃO DOS RECURSOS

Aos sete dias do mês de abril do ano de dois mil e quatorze o Conselho Municipal de Saúde da cidade de Seara, CMS-SEARA recebeu do Setor de Controle Interno da Prefeitura Municipal na forma do abaixo disposto, relatório sobre a gestão dos recursos vinculados às ações e serviços públicos de saúde, Exercício de 2013, destacando as atividades previstas e aquelas efetivamente executadas para Análise, Avaliação e Parecer.

A avaliação da prestação de contas esta previsto no inciso IV doo art. 2º da Lei nº 826, de 4 de maio de 1992 institui o Conselho Municipal de Saúde e dá outras providências e nos termos do art. 20, § 2º, alínea “a” da Resolução N.TC-16/94, de 21 de dezembro de 1994 do Tribunal de Contas do Estado de Santa Catarina – TCE/SC, alterada pela Resolução nº TC-077/2013.

O Poder Executivo constituiu o Fundo Municipal de Saúde – FMS conforme a Lei nº 805, de 2 de dezembro de 1991, cujos recursos são fiscalizados pelo Conselho Municipal de Saúde, instituído pela Lei nº 826, de 4 de maio de 1992, em atendimento ao disposto no § 3º do artigo 77 do Ato das Disposições Transitórias – ADTC.

No exercício de 2013, as atividades do CMS basicamente foram as seguintes: Ata n.º 190 de 30 de Janeiro de 2013: Aprovação da nova e específica sede do SAMU; Processos seletivos para contratação de Pessoal; Eleição da Mesa Diretora. Ata n.º 191 de 28 de Fevereiro de 2013: Inscrição do PSF no PMAQ que resultará em uma verba de mais de R\$ 2.200,00 mensais para o município; Atendimento das Unidades de Saúde no Interior do Município. Ata n.º 192 de 27 de Março de 2013: Apresentação do Projeto da Saúde do Homem, visando melhorar o atendimento voltado à saúde da população masculina com o lançamento da Política Municipal da Saúde do Homem; Prestação de Contas do SAMU; Campanha de Vacinação. Ata n.º 193 de 24 de Abril de 2013: Aprovação do Demonstrativo financeiro de Janeiro a Março de 2013; Campanha de vacinação da Gripe H1N1; Informes sobre a Dengue. Ata n.º 194 de 06 de Junho de 2013: Aprovação do Plano Municipal de Saúde 2014-2017; Estruturação da Comissão para Revisão da Programação Anual da Saúde; Revisão da Relação Municipal de Medicamentos – REMUME. Ata n.º 195 de 27 de Julho de 2013: Prestação de contas do SAMU USB 11 e admissão de nova equipe; Informes da campanha de vacinação da H1N1 e Poliomielite. Ata n.º 196 de 01 de Agosto de 2013: Aprovação do ESF 6; Aprovação do balancete do 1.º semestre de 2013; Apresentação de trabalhos do IV Encontro Macrorregional de Atenção Básica. Ata n.º 197 de 28 de Agosto de 2013: Adesão do Programa Mais Médicos do Governo Federal; Esclarecimentos sobre auxílio saúde. Ata n.º 198 de 03 de Outubro de 2013: Aprovação do CAPS I Microrregional; Aprovação para construção da sede do ESF 6; Solicitação para aprovação da conclusão do Centro de Saúde e Sede do NASF; Programação do Outubro Rosa. Ata n.º 199 de 31 de Outubro de 2013: Programação do Novembro Azul; Aprovação do NASF 01; Dia “D” de Combate a Dengue; Ata n.º 200 de 28 de Novembro de 2013: Aprovação do SISPACTO 2013; Informes do Novembro Azul; Ata n.º 201 de 16 de Dezembro de 2013: Prestação do Balancete Financeiro de Janeiro a Outubro de 2013; Resumo das atividades realizadas durante o ano de 2013.

Em reunião no dia vinte e cinco dias do mês de março do ano de dois mil e quatorze, com a presença da maioria dos membros do CMS/SEARA-SC, foi elaborado o presente Parecer, cujo objetivo é instruir a





ESTADO DE SANTA CATARINA
PREFEITURA MUNICIPAL DE SEARA
Conselho Municipal de Saúde - CMS/Seara-SC

Fls
245
TCE/SC

Prestação de Contas do Exercício de 2013 relativo a aplicação do Município nas ações e serviços públicos na área da saúde, conforme segue:

I - DA ANÁLISE

A forma de gestão dos recursos é descentralizada da Administração do Órgão Prefeitura Municipal, realizada através do Fundo Municipal de Saúde - FMS, tendo como Gestor o Secretário Municipal de Saúde. Os procedimentos de licitações e administração dos Recursos Humanos, relacionados como o Fundo Municipal de Saúde estão vinculadas as Unidades Centrais de Compras, Licitações e Contratos e Departamento de Recursos Humanos respectivamente, entretanto, todo e qualquer ação relacionadas com tais atividades, o início dos procedimentos ocorrem sempre através do Gestor do FMS, assim como o controle de recebimento das mercadorias e liquidação das despesas.

Mesmo sendo uma unidade descentralizada, a contabilidade e setor financeiro é centralizada com participação do Gestor do FMS.

Os integrantes do Conselho de Municipal de Saúde possui livre acesso para acompanharam a realização do trabalho de aquisição dos materiais, serviços, obras e equipamentos, assim como seu recebimento e atesta como adequados todos os método utilizados pelos responsáveis técnicos, junto a Prefeitura Municipal.

II - DOS RECURSOS FINANCEIROS

a) Orçamento

A Lei Orçamentária anual de nº 1.707, de 27 de dezembro de 2012 estimou, para o Exercício de 2013, uma receita proveniente da arrecadação de impostos, incluídos as multas, juros de mora e dívida a eles relacionados e transferências de impostos no valor de R\$ 36.661.217,50.

De acordo com o art. 77 do Ato das Disposições Constitucionais Transitórias ADCT, com a redação dada pelo art. 7º da Emenda Constitucional nº 29/2000, o percentual a ser aplicado nas ações e serviços públicos de saúde é de 15%, equivalente ao valor R\$ 5.499.182,63, em função da previsão da receita acima especificada.

c) Da Receita Orçada e Arrecadada.

As receitas orçadas e arrecadadas proveniente de impostos, incluídos as multas, juros de mora e dívida a eles relacionados e transferências de impostos estão assim discriminadas:

A) Receitas de Impostos Municipais			
Código	Especificação	Orçada	Arrecadada
4111202000000000	Imposto Predial e Territorial Urbano	946.700,00	829.110,18
4111204000000000	IRRF sobre os Rendimentos do Trabalho	369.700,00	641.301,92
4111208000000000	Imposto sobre Transmissão de Bens Inter Vivos	203.900,00	201.399,87
4111305000000000	Imposto Sobre Serviços de Qualquer Natureza	1.422.900,00	1.717.157,21
4191138000000000	Multas e Juros de Mora Sobre IPTU	8.300,00	9.213,91
4191140000000000	Multas e Juros de Mora Sobre ISSQN	2.900,00	2.168,14
4191311000000000	Multas e Juros de Mora Sobre a Divida Ativa do IPTU	51.600,00	42.532,59
4191313000000000	Multas e Juros de Mora Sobre a Divida Ativa do ISSQN	14.000,00	15.812,89



ESTADO DE SANTA CATARINA
PREFEITURA MUNICIPAL DE SEARA
Conselho Municipal de Saúde - CMS/Seara-SC

4193111000000000	Receita da Dívida Ativa do IPTU	88.800,00	71.591,48
4193113000000000	Receita da Dívida Ativa do ISSQN	18.500,00	12.418,20
9111202000000000	Devolução de IPTU	-	1.724,78
9111208000000000	Devolução de ITBI	-	883,14
9111305000000000	Devolução de ISSQN	-	68,61
TOTAIS DA RECEITA DE IMPOSTOS MUNICIPAISR\$		3.127.300,00	3.540.029,86
B) Receitas de Transferência de Impostos do Estado			
Código	Especificação	Orçada	Arrecadada
4172201010000000	Cota do ICMS	19.553.300,00	16.237.072,06
4172201020000000	Cota do IPVA	1.356.000,00	1.428.424,73
4172201040000000	Cota do IPI Sobre Exportação	290.000,00	245.148,22
TOTAIS DAS TRANSFERÊNCIA DE IMPOSTOS DO ESTADO...R\$		21.199.300,00	17.910.645,01
C) Receitas de Transferência de Impostos da União			
Código	Especificação	Orçada	Arrecadada
4172101020000000	Cota do FPM	12.235.117,50	11.017.837,18
4172101050000000	Cota do ITR	5.500,00	4.837,45
4172136000000000	Transf. Fin. ICMS Desoneração - LC 87/96	94.000,00	75.157,07
417210102000200	Dedução da Cota do FPM - 1% - EC 55/77	-	468.195,45
TOTAIS DAS TRANSFERÊNCIA DE IMPOSTOS DA UNIÃO.....R\$		12.334.617,50	10.629.636,25
TOTAIS DA RECEITA DE IMPOSTOS (A + B + C) (D).....R\$		36.661.217,50	32.080.311,12
VALOR MÍNIMO A SER APLICADO NA ASPS = D * 15,00 % (E). R\$		5.499.182,63	4.812.046,67

b) Da Aplicação dos Recursos

Analisados os gastos com as ações e serviços públicos na área de saúde, constatamos que tendo como base as despesas liquidadas, o Município despendeu efetivamente, no Exercício de 2013, o montante de R\$ 6.008.510,54, o qual representa 18,73% das receitas de impostos, compreendendo as transferências constitucionais ATENDENDO o art. 77 do ADCT, conforme demonstrativos constantes nos quadros a seguir:

Os valores gastos com ações e serviços públicos na área da saúde, acima especificados, realizados pelo Município no Exercício de 2013, compreendendo as despesas liquidadas na função 10 - Saúde, de acordo com o constante nos demonstrativos contábeis pode ser visualizado no seguinte quadro demonstrativo abaixo:

F - Despesas Liquidadas com Ações e Serviços Públicos na área da Saúde por Subfunção.		9.819.309,18
10.301.2028	Atenção Básica	7.157.052,29
10.301.2029		
10.302.2030	Assistência Hospitalar, Ambulatorial e Laboratorial	2.431.083,23
10.303.2028	Assistência a Farmácia Básica e Suplementar	-



ESTADO DE SANTA CATARINA
PREFEITURA MUNICIPAL DE SEARA
Conselho Municipal de Saúde – CMS/Seara-SC

10.304.2031	Vigilância Sanitária	126.136,57
10.305.2032	Vigilância Epidemiológica e Ambiental	105.037,09
10.306.2028	Alimentação e Nutrição	-
10.512.2033	Saneamento para a Promoção das Ações de Saúde	-

c) Das Despesas dedutíveis de Valores Liquidados com Recursos Vinculados.

Do total liquidado na função “10” – Saúde, deverão ser excluídas as seguintes despesas uma vez que se referem a valores liquidados com recursos vinculados:

G - Deduções de Valores Liquidados com Recursos Vinculados.		3.810.798,64
030003	ASPS 15,00% Superávit Financeiro	-
010011	SUS Plena - União	1.460.897,88
030011	SUS Plena - União Superávit Financeiro	-
010028	Atenção Básica SUS - União	432.454,57
030028	Atenção Básica SUS - União Superávit Financeiro	124.084,77
010089	Vigilância em Saúde - SUS União	25.865,65
030089	Vigilância em Saúde - SUS União Sup. Financeiro	-
010091	Vigilância em Saúde - SUS Município	24.129,55
030091	Vigilância em Saúde - SUS Município Sup. Finan.	36.865,96
010093	Farmácia Básica - SUS União	93.180,08
030093	Farmácia Básica - SUS União Superávit Financeiro	25.120,18
010094	Farmácia Básica - SUS Estado	86.619,87
030094	Farmácia Básica - SUS Estado Sup. Financeiro	15.690,89
010107	Transferências Diversas SUS Estado	81.143,89
030107	Transf. Diversas SUS Estado Superávit Financeiro	-
010108	SAMU - União e Municípios	209.212,83
030108	SAMU - União e Municípios Superávit Financeiro	-
010110	COMAD	1.454,80
030110	COMAD Superávit Financeiro	-
010116	PSF - SUS União	463.450,00
030116	PSF - SUS União Superávit Financeiro	54.667,33
010117	PACS - SUS União	450.018,53
030117	PACS - SUS União Superávit Financeiro	75.980,75
010118	Saúde Bucal - SUS União	29.894,50
030118	Saúde Bucal - SUS União Superávit Financeiro	-
010131	Incentivo Hospitalar - SUS Estado	34.322,88
030131	Incentivo Hospitalar - SUS Estado Sup. Financ.	-
010133	Conv. SDR/Seara Móveis e Equipamentos	48.223,22



ESTADO DE SANTA CATARINA
PREFEITURA MUNICIPAL DE SEARA
Conselho Municipal de Saúde - CMS/Seara-SC

010134	SUS União - Incentivo Const. Academia de Saúde.	-
030135	Estr. Rede Ser. Aten. B. Saúde - UP. Sup. Fina.	35.000,00
010136	Investimentos - Equip.Odontológicos	2.447,00
010734	SUS Estado - Co-Financiamento	-
010735	Conv. SUS União - Obras	-
010746	CAPS I - Incentivo ao Custeio	-
010737	SUS Estado - Equipamentos Atenção Básica	-
Cancelamento de Restos a Pagar Processados do exercício anterior		73,51
Cancelamento de Restos a Pagar não Processados do exercício anterior		-

d) Apuração do Índice de Aplicação dos Recursos


Com base nos demonstrativos acima, o Índice Aplicado com Ações e Serviços Públicos em Saúde, são assim estabelecidos:

Valores a Ser Aplicados e Valores Efetivamente Aplicados	
Valor mínimo que deveria ser aplicado = (E)	4.812.046,67
Valor Efetivamente Aplicado = (F - G)	6.008.510,54
Valor aplicado a MAIOR	1.196.463,87
CONCLUSÃO	
Percentual da Receita e Transferência de Impostos Aplicados	18,73%
Percentual Aplicado a MAIOR	3,73%
Cumprimento ao Artigo 212 da Constituição Federal	CUMPRIDO

c) Saldos das Fontes de Recursos Vinculados.

Na análise entre receitas e despesas destinadas ao Fundo Municipal de Saúde - FMS, e sua execução durante o , na data de , temos os seguintes saldos a serem aplicados no período seguinte, no caso, relativo ao :

Dotação	Fonte Rec.	Receita	Despesa
010011	Saldo Exercício Anterior - SUS Plena União	36.287,68	-
010011	Receita - Transferências SUS Plena União	1.387.333,68	
010011	Despesa - Transferências SUS Plena - União	-	1.460.897,88
030011	Despesa - Transferências SUS Plena - União - Sup. Financeiro	-	-
Totais Gerais.....R\$		1.423.621,36	1.460.897,88
Saldo para exercício seguinte.....R\$		-	37.276,52
Dotação	Fonte Rec.	Receita	Despesa
010028	Saldo Exercício Anterior - SUS PAB União	124.084,77	-




ESTADO DE SANTA CATARINA
PREFEITURA MUNICIPAL DE SEARA
Conselho Municipal de Saúde - CMS/Seara-SC

010028	Receita - Transferências SUS PAB União	586.006,31	
010028	Despesa - Transferências SUS PAB União	-	432.454,57
030028	Despesa - Transferências SUS PAB União - Sup. Financeiro	-	124.084,77
Totais Gerais.....R\$		710.091,08	556.539,34
Saldo para exercício seguinte.....R\$			153.551,74
Dotação	Fonte Rec.	Receita	Despesa
010116	Saldo Exercício Anterior - PSF - SUS União	54.667,33	-
010116	Receita - PSF - SUS União	477.890,00	
010116	Despesa - PSF - SUS União	-	463.450,00
030116	Despesa - PSF - SUS União - Superávit Financeiro	-	54.667,33
Totais Gerais.....R\$		532.557,33	518.117,33
Saldo para o Exercício de 2014.....R\$			14.440,00

Dotação	Fonte Rec.	Receita	Despesa
010117	Saldo Exercício Anterior - PACS - SUS União	75.980,75	-
010117	Receita - PACS - SUS União	490.200,00	
010117	Despesa - PACS - SUS União	-	450.018,53
030117	Despesa - PACS - SUS União - Superávit Financeiro	-	75.980,75
Totais Gerais.....R\$		566.180,75	525.999,28
Saldo para exercício seguinte.....R\$			40.181,47
Dotação	Fonte Rec.	Receita	Despesa
010118	Saldo Exercício Anterior - Saúde Bucal SUS União	131.223,54	-
010118	Receita - Saúde Bucal SUS União	122.650,00	
010118	Despesa - Saúde Bucal SUS União	-	29.894,50
030118	Despesa - Saúde Bucal SUS União - Superávit Financeiro	-	-
Totais Gerais.....R\$		253.873,54	29.894,50
Saldo para o Exercício de 2014.....R\$			223.979,04

Dotação	Fonte Rec.	Receita	Despesa
010089	Saldo Exercício Anterior - Vigilância em Saúde - SUS União	122.224,05	-
010089	Receita - Vigilância em Saúde - SUS União	55.702,75	
010089	Despesa - Vigilância em Saúde - SUS União	-	25.865,65
030089	Despesa - Vigilância em Saúde - SUS União - Sup. Financeiro.	-	-
Totais Gerais.....R\$		177.926,80	25.865,65
Saldo para exercício seguinte.....R\$			152.061,15



ESTADO DE SANTA CATARINA
PREFEITURA MUNICIPAL DE SEARA
Conselho Municipal de Saúde - CMS/Seara-SC

Dotação	Fonte Rec.	Receita	Despesa
010091	Saldo Exercício Anterior - Vigilância em Saúde - SUS Município	36.865,96	-
010091	Receita - Vigilância em Saúde - SUS Município	50.200,64	
010091	Despesa - Vigilância em Saúde - SUS Município	-	24.129,55
030091	Despesa - Vigilância em Saúde - SUS Município - Sup. Fin.	-	36.865,96
Totais Gerais.....R\$		87.066,60	60.995,51
Saldo para o Exercício de 2014		R\$	26.071,09

Dotação	Fonte Rec.	Receita	Despesa
010093	Saldo Exercício Anterior - Farmácia Básica - SUS União	40.570,29	-
010093	Receita - Farmácia Básica - SUS União	83.913,62	
010093	Despesa - Farmácia Básica - SUS União	-	93.180,08
030093	Despesa - Farmácia Básica - SUS União - Superávit Financeiro	-	25.120,18
Totais Gerais.....R\$		124.483,91	118.300,26
Saldo para exercício seguinte.....R\$			6.183,65

Dotação	Fonte Rec.	Receita	Despesa
010107	Saldo Exercício Anterior -Transf. Dvs.SUS Estado	197.062,33	-
010107	Receita - Transferências Diversas do SUS Estado	155.920,62	
010107	Despesa - Transferências Diversas do SUS Estado	-	81.143,89
030107	Despesa - -Transf. Dvs. SUS Estado - Superávit Financeiro.	-	-
Totais Gerais.....R\$		352.982,95	81.143,89
Saldo para o Exercício de 2014		R\$	271.839,06

Dotação	Fonte Rec.	Receita	Despesa
010094	Saldo Exercício Anterior - Farmácia Básica - SUS Estado	45.862,21	-
010094	Receita - Farmácia Básica - SUS Estado	76.817,41	
010094	Despesa - Farmácia Básica - SUS Estado	-	86.619,87
030094	Despesa - Farmácia Básica - SUS Estado - Sup. Financeiro	-	15.690,89
Totais Gerais.....R\$		122.679,62	102.310,76
Saldo para exercício seguinte.....R\$			20.368,86

Dotação	Fonte Rec.	Receita	Despesa
010108	Saldo Exercício Anterior -SAMU - União e Municípios	28.179,81	-
010108	Receita - SAMU - União e Municípios	243.465,49	
010108	Despesa - SAMU - União e Municípios	-	209.212,83
030108	Despesa - SAMU - União e Municípios - Superávit Financeiro	-	-
Totais Gerais.....R\$		271.645,30	209.212,83
Saldo para exercício seguinte.....R\$			62.432,47



ESTADO DE SANTA CATARINA
PREFEITURA MUNICIPAL DE SEARA
Conselho Municipal de Saúde - CMS/Seara-SC

Dotação	Fonte Rec.	Receita	Despesa
010110	Saldo Exercício Anterior - COMAD	1.727,92	-
010110	Receita - COMAD	-	-
010110	Despesa - COMAD	-	1.454,80
030110	Despesa - COMAD - Superávit Financeiro	-	-
Totais Gerais.....R\$		1.727,92	1.454,80
Saldo para exercício seguinte.....R\$			273,12

Dotação	Fonte Rec.	Receita	Despesa
010131	Saldo Exercício Anterior -Incentivo Hospitalar - SUS Estado	3.357,60	-
010131	Receita - Incentivo Hospitalar - SUS Estado	22.881,92	-
010131	Despesa - Incentivo Hospitalar - SUS Estado	-	34.322,88
030131	Despesa - Incentivo Hospitalar - SUS Estado - Sup. Financeiro	-	-
Totais Gerais.....R\$		26.239,52	34.322,88
Saldo para exercício seguinte.....R\$			8.083,36

Dotação	Fonte Rec.	Receita	Despesa
010134	Saldo Exercício Anterior - SUS União - Inc. Const. Acad Saúde.	20.000,00	-
010134	Receita - SUS União - Inc. Const. Acad Saúde.	-	-
010134	Despesa - SUS União - Inc. Const. Acad Saúde.	-	-
030134	Despesa - SUS União - Inc. Const. Acad Saúde. - Sup. Fin.	-	-
Totais Gerais.....R\$		20.000,00	-
Saldo para exercício seguinte.....R\$			20.000,00
Saldo Total dos Recursos Vinculados para o Exercício seguinte R\$			946.021,77


d) Custo Per Capita/Habitante com Ações e Serviços Público na Área da Saúde.

Se tomarmos as despesas efetuadas no Exercício de 2013, com as Ações e Serviços Público na Área de Saúde teremos os seguintes valores totais gastos per capita por habitante e por Entes fiadores:

CUSTO POR HABITANTE E POR ENTE	Hab./2013:	17.351
Especificação	Valor R\$	Custo/Hab.
Despesas custeadas por Recursos do Orçamento Geral do Município	6.071.034,36	349,90
Despesas custeadas por Recursos Transferidos por outros Municípios	209.212,83	12,06
Despesas custeadas por Recursos Transferidos do Estado	266.000,75	15,33
Despesas custeadas por Recursos Transferidos da União	3.273.061,24	188,64
CUSTO TOTAL POR HABITANTE.....R\$	9.819.309,18	565,92

Fonte/IBGE: <http://cidades.ibge.gov.br/xtras/perfil.php?lang=&codmun=421750&search=santa-catarina|seara>

Pelo demonstrativo acima podemos verificar que o custo per capita/habitante em Ações e Serviços Públicos na Área de Saúde é de R\$ 565,92.



ESTADO DE SANTA CATARINA
PREFEITURA MUNICIPAL DE SEARA
Conselho Municipal de Saúde - CMS/Seara-SC

Do percentual per capita/habitante, 61,83% são de Recursos Próprios do Município de Seara-SC, e 38,17% dos demais Entes da Federação, sendo: 2,13% de outros Municípios-SAMU, 2,71% do Estado e 33,33% da União.

III – DO PARECER

Tendo em vista o exposto e considerados os dados extraídos dos demonstrativos contábeis do Município, tem-se que o valor mínimo a ser aplicado em Ações e Serviços Públicos de Saúde, de acordo com as normas constitucionais e legais referidas, era de R\$ 4.812.046,67.

Por outro lado, de acordo com os demonstrativos das despesas, o Município realizou gastos computáveis como de aplicação dos recursos vinculados as Ações e Serviços Públicos de Saúde, no valor de R\$ 6.008.510,54, sendo um Valor aplicado a MAIOR de R\$ 1.196.463,87.

O montante acima especificado, se, confrontado com a receita da arrecadação de impostos municipais e das transferências constitucionais, atingiu o percentual de 18,73%, num Percentual Aplicado a MAIOR de 3,73%.

O montante acima especificado, foram aplicado nos seus respectivos Programas, de acordo com o especificados na alínea c) Saldo das Fontes de Recursos, deste Parecer, sendo R\$ 946.021,77, referente ao saldo anterior, com uma receita de R\$ 982.938,75 e uma despesa realizada nos Programas de R\$ 0,00, restando um saldo para o período seguinte de R\$ 36.916,98.

Diante do exposto o Conselho Municipal de Saúde de Seara - CMS/SEARA-SC emite PARECER PELA REGULARIDADE, da gestão dos recursos vinculados a ASPS.

IV - O VOTO


O CMS de Seara-SC, reunido em Assembleia nesta data e com a presença da maioria dos Conselheiros, após discussões finais sobre a prestação de contas dos recursos dirigidos e aplicados nas Ações e Serviços Públicos da Saúde, no Exercício de 2013, concluiu:

- a) Que a análise, discussão e votação foram realizadas mediante a constatação da forma e procedimentos ocorridos na execução dos Projetos/Atividades dos dados e relatórios provenientes do Setor Contábil da Prefeitura Municipal de Seara acima transcrito, e
- b) Com base na legislação vigente e os princípios constitucionais que regem os atos administrativos: legalidade, moralidade, impessoalidade e eficiência, são PELA APROVAÇÃO DAS CONTAS do Exercício de 2013.

Nada mais havendo a tratar no momento, eu RAFAEL OCTAVIO CASAROTTO, Secretário, lavrei o presente Parecer, que vai assinado por mim e pelo presidente do CMS/SEARA-SC, dando-se assim encerrada a presente Assembleia deste Conselho.

RAFAEL OCTAVIO CASAROTTO
Secretário do CMS - CPF: 023.155.669-16

ODAIR JOSÉ FELIPE
Presidente do CMS - CPF: 025.254.309-71



ESTADO DE SANTA CATARINA
PREFEITURA MUNICIPAL DE SEARA
Conselho Municipal de Assistência Social
CMAS/Seara-SC

PARECER DAS DO CONSELHO MUNICIPAL DE ASSISTÊNCIA SOCIAL -
CMAS SOBRE APLICAÇÃO DOS RECURSOS

Aos dezesseis dias do mês de abril do ano de dois mil e quatorze, o Conselho Municipal de Assistência Social - CMAS DE Seara recebeu do Setor de Controle Interno na forma do abaixo disposto, relatório sobre a gestão dos recursos vinculados às ações e serviços na área de assistência social, Exercício de 2013, destacando as atividades previstas e aquelas efetivamente executadas para Análise, Avaliação e Parecer.

A avaliação da prestação de contas está prevista no inciso IX do art. 28 da Lei nº 1.717, de 15 de maio de 2013, que dispõe sobre a reorganização da assistência social, do Conselho Municipal de Assistência Social - CMAS e do Fundo Municipal De Assistência Social - FMAS no Município de Seara e dá outras providências e, nos termos do art. 20, § 2º, alínea "c" da Resolução N.TC-16/94, de 21 de dezembro de 1994 do Tribunal de Contas do Estado de Santa Catarina – TCE/SC, alterada pela Resolução nº TC-077/2013.


O Poder Executivo reorganizou o Fundo Municipal de Assistência Social – FMAS conforme a Lei nº 1.717, de 15 de maio de 2013, no qual o Conselho Municipal de Assistência Social - CMAS, reorganizado pela mesma Lei, no qual pelo seu inciso IX do art. 28 compete acompanhar, avaliar e fiscalizar a gestão dos recursos, bem como os ganhos sociais e o desempenho dos serviços, programas, projetos e benefícios socioassistenciais do SUAS.

O CMAS/Seara, realizou as seguintes atividades: 10 reuniões ordinárias e 03 extraordinárias; acompanhamento da formulação e aprovação da nova Lei do CMAS; elaboração do plano de trabalho 2013; realização da IX Conferência Municipal de Assistência Social e participação das Conferências Estadual e Nacional, bem como, elaboração e aprovação do respectivo Relatório final e seu acompanhamento; aprovação de contas apresentadas pela SMAS relativas aos benefícios eventuais; aprovação cofinanciamento estadual da Proteção Social Especial de Alta Complexidade, PSB e Benefícios Eventuais/2013; avaliação, aprovação e aplicação dos recursos FEAS (BE, Alta e Reprogramação) referentes ao ano de 2012; apreciação e aprovação relativa ao orçamento anual da Assistência Social e participação na conferência Municipal do PPA/LDO/LOA; aprovação do Termo de Aceite do Município em relação ao reordenamento do PETI para o Serviço de Convivência e Fortalecimento de Vínculos; participação em cursos de capacitação (PPA, SUAS e reestruturação da secretaria); apreciação e aprovação do Plano de Ação 2013 "on line" do MDS, bem como, a avaliação e aprovação do Demonstrativo Sintético Anual "on line" do IGD SUAS, IGD PBF e dos Serviços referentes aos recursos federais para a assistência social do Município; Realização do Fórum de entidades para eleição do CMAS; avaliação e a provação da adesão do Município ao PAA; acompanhamento do Programa Bolsa Família; avaliação e aprovação do PPA 2014 a 2017 da Assistência Social; visita às entidades inscritas no CMAS.

Em reunião no dia vinte e cinco do mês de abril do ano de dois mil e quatorze, com a maioria de seus membros, foi elaborado o presente Parecer, cujo objetivo é instruir a Prestação de Contas Anual do Município, conforme segue:

I - DA ANÁLISE

O CMAS é órgão deliberativo, normativo, fiscalizador e proponente, de caráter permanente e composição



ESTADO DE SANTA CATARINA
PREFEITURA MUNICIPAL DE SEARA
Conselho Municipal de Assistência Social
CMAS/Seara-SC

paritária entre o governo e a sociedade civil, responsável pela deliberação da Política Municipal de Assistência Social e controlador das ações na área de Assistência Social.

As ações da área de Assistência Social são financiadas com os recursos vinculados no Fundo Municipal de Assistência Social – FMAS.

A forma de gestão dos recursos é realizada através do Fundo Municipal de Assistência Social - FMAS, caracterizado com uma Unidade Orçamentária da Secretaria Municipal de Assistência Social e do Desenvolvimento Comunitário, tendo como Gestor o Secretário Municipal de Assistência Social e Desenvolvimento Comunitário, atuando assim como uma unidade descentralizada.

Mesmo sendo uma unidade descentralizada, os procedimentos de licitações, administração dos Recursos Humanos, contabilidade e setor financeiro relacionados como o Fundo Municipal de Assistência Social estão vinculadas a Unidade Central de Compras, Licitações e Contratos, Departamento de Recursos Humanos, Departamento de Contabilidade e Financeiro respectivamente, entretanto, toda e qualquer ação relacionada com tais atividades, o início dos procedimentos ocorrem sempre através do responsável da execução dos projetos/atividades, assim como o controle de recebimento das mercadorias e liquidação das despesas.

Os integrantes do Conselho Municipal de Assistência Social possuem livre acesso para acompanhar a realização do trabalho de aquisição dos materiais, serviços, obras e equipamentos, assim como seu recebimento e atestam como adequados todos os métodos utilizados pelos responsáveis técnicos, junto a Prefeitura Municipal.

A manutenção e investimentos destinados as atividades do Conselho Tutelar, estão inseridas num projeto/atividade no Fundo Municipal de Assistência Social - FMAS, cujos dispêndios são efetuados com recursos próprios do Município, na Fonte 0.1.0000 - Recursos Ordinários.

II - DOS RECURSOS FINANCEIROS


a) Das Receitas

No Exercício de 2013, tivemos as seguintes receitas provenientes do Fundo Nacional de Assistência Social - FNAS, Fundo Estadual de Assistência Social - FEAS, Convênios, aplicações financeiras e provenientes do Orçamento Geral do Município:

QUADRO "A"		
Código	Especificação	Valores (R\$)
413250110020000	Rec. de Remun Dep. Banc Rec Vinc - FNAS PETI	27,80
413250110030000	Rem.Dep.Banc.Rec. Vinc. - Ben.Eventuais	18,75
413250110040000	Rem.Dep.Banc.Rec. Vinc. FNAS Conv.Social	540,03
413250110050000	Rem.Dep.Banc.Rec. Vinc. FNAS APAE	182,11
413250110060000	Rem.Dep.Banc.Rec. Vinc. FNAS IGD/SUAS - 2012	489,91
413250110070000	Rem.Dep.Banc.Rec. Vinc. FNAS PBF/PAIF	905,28
413250110080000	Rem.Dep.Banc.Rec. Vinc. FNAS/IGDBF	440,18
417213403000000	Transferências FNAS - APAE	10.508,40
417213404000000	Transferências FNAS - PETI	14.842,17
417213406000000	Transferências FNAS - IGD Bolsa Família	15.196,94
417213407000000	Transferências FNAS - PBF/PAIF	57.157,83

colite

for



ESTADO DE SANTA CATARINA
PREFEITURA MUNICIPAL DE SEARA
Conselho Municipal de Assistência Social
CMAS/Seara-SC

417213408000000	Transferências FNAS - IGD/SUAS	6.014,30
417213409000000	Transferências FNAS - IGD/SUAS - 2012	21.000,00
417213410000000	Transferências FNAS - Prot. Básica /SCFV	16.200,00
Total Geral.....R\$		143.523,70

A contrapartida do Município, com recursos ordinários para a Gestão dos Programas de Assistência Social e de outras Fontes de Recursos, são os seguintes:

QUADRO "B"		
Código/Fonte	Especificação	Valor (R\$)
010000	Recursos Próprios - Ordinários	1.297.465,42
030000	Recursos Próprios - Sup. Financeiro Exercício Anterior	-
417620301000000	Conv. Estado Des. Assistência Social - Casa Lar	7.623,00
417620302000000	Conv. Est.Assist. Social - Benefícios Eventuais	8.214,71
417620303000000	Conv.Est.Assist.Social - FEAS/Proteção Básica	8.400,00
424720600000000	Conv. Est.Dest.a Assistência Social - Melhor Idade	100.000,00
424721000000000	Conv. Estado Dest.Assistência Social - Casa Lar	6.237,00
Total Geral.....R\$		1.427.940,13

Em resumo, os recursos arrecadados com vinculação no Fundo Municipal de Assistência Social -FMAS, são os seguintes:

QUADRO "C" = ("A" + "B")	
Especificação	Valor (R\$)
Recursos Próprios - Ordinários	1.297.465,42
Recursos de Aplicação Financeiras - Recursos Convênios do Estado	18,75
Recursos de Aplicação Financeiras - Recursos do FNAS	2.585,31
Recursos de Convênios com o Estado	130.474,71
Recursos do FNAS	140.919,64
Total Geral.....R\$	1.571.463,83


b) Das Despesas

As despesas na Gestão das Políticas de Assistência Social com o Sistema Único de Assistência Social - SUAS, foram realizadas de forma integrada às políticas setoriais, considerando as desigualdades socioterritoriais, visando o enfrentamento, a garantia dos mínimos sociais, ao provimento de condições para atender contingências sociais e à universalização dos direitos sociais, no período em análise, foram executadas conforme os seguintes projetos/atividades:

Proj/Ativ.	Especificação	Valor (R\$)
1.024	Infraestrutura, Reformas e Ampliação de Espaços para Assistência Social Básica	-
1.025	Equip., Material Permanente, Veículos para Modernização Assist. Social Básica	4.709,50
1.027	Infraestrutura, Reformas e Ampliação de Prédios e Espaços para o PETI	-

Solet

ju



ESTADO DE SANTA CATARINA
PREFEITURA MUNICIPAL DE SEARA
Conselho Municipal de Assistência Social
CMAS/Seara-SC

1.029	Infraestrutura, Reformas e Ampliação de Prédios e Espaços para Melhor Idade	161.651,04
2.042	Gestão das Políticas de Proteção Social Básica e Especial de Média Complexidade	1.028.352,71
2.043	Gestão das Políticas e Ações de Benefícios Eventuais	83.866,27
2.045	Gestão das Ações de Proteção Social Especial de Alta Complexidade	87.346,51
2.046	Gestão das Políticas e Ações do Conselho Tutelar	166.756,70
Total Geral.....R\$		1.532.682,73

c) Saldos das Fontes de Recursos Vinculados.

Na análise entre receitas e despesas destinadas ao Fundo Municipal de Assistência Social - FMAS, e sua execução durante o Exercício de 2013, na data de 31 de dezembro de 2013, temos os seguintes saldos a serem aplicados no período seguinte, no caso, relativo ao Exercício de 2014:

Dotação	Fonte Rec.	Receita	Despesa
010101	Saldo Exercício Anterior Transferências FNAS - APAE	6.810,46	-
010101	Receita - Transferências FNAS - APAE	10.690,51	
010101	Despesa - Transferências FNAS - APAE	-	8.180,92
030101	Despesa - Transferências FNAS - APAE - Superávit Financeiro	-	-
Totais Gerais.....R\$		17.500,97	8.180,92
Saldo para exercício seguinte... ..R\$			9.320,05


Dotação	Fonte Rec.	Receita	Despesa
010102	Saldo Exercício Anterior - Transferência FNAS - PETI	310,47	-
010102	Receita - Transferências FNAS - PETI	14.869,97	
010102	Despesa - Transferências FNAS - PETI	-	12.175,91
030102	Despesa - Transferências FNAS - PETI - Superávit Financeiro	-	-
Totais Gerais.....R\$		15.180,44	12.175,91
Saldo para exercício seguinte... ..R\$			3.004,53

Dotação	Fonte Rec.	Receita	Despesa
010130	Saldo Exercício Anterior - Transferências FNAS - IGD Bolsa Família	7.943,92	-
010130	Receita - Transferências FNAS - IGD Bolsa Família	15.637,12	
010130	Despesa - Transferências FNAS - IGD Bolsa Família	-	550,00
030130	Despesa - Transferências FNAS - IGD Bolsa Família - Sup. Fina.	-	-
Totais Gerais.....R\$		23.581,04	550,00
Saldo para o Exercício de 2014R\$			23.031,04

Dotação	Fonte Rec.	Receita	Despesa
010112	Saldo Exercício Anterior - Transferências FNAS - PBF/PAIF	35.258,46	-
010112	Receita - Transferências FNAS - PBF/PAIF	58.063,11	
010112	Despesa - Transferências FNAS - PBF/PAIF	-	50.971,93

Saldo

Ass



ESTADO DE SANTA CATARINA
PREFEITURA MUNICIPAL DE SEARA
Conselho Municipal de Assistência Social
CMAS/Seara-SC

030112	Despesa - Transferências FNAS - PBF/PAIF - Sup. Financeiro	-	12.158,83
Totais Gerais.....R\$		93.321,57	63.130,76
Saldo para exercício seguinte... ..R\$			30.190,81

Dotação	Fonte Rec.	Receita	Despesa
010207	Saldo Exercício Anterior - Transferências FNAS - IGD/SUAS		-
010207	Receita - Transferências FNAS - IGD/SUAS	6.014,30	
010207	Despesa - Transferências FNAS - IGD/SUAS	-	1.770,00
030207	Despesa - Transferências FNAS - IGD/SUAS - Sup. Financeiro	-	-
Totais Gerais.....R\$		6.014,30	1.770,00
Saldo para o Exercício de 2014R\$			4.244,30

Dotação	Fonte Rec.	Receita	Despesa
010212	Saldo Exercício Anterior - Transferências FNAS - IGD/SUAS/2012		-
010212	Receita - Transferências FNAS - IGD/SUAS/2012	21.489,91	
010212	Despesa - Transferências FNAS - IGD/SUAS/2012	-	8.321,90
030212	Despesa - Transferências FNAS - IGD/SUAS/2012 - Sup. Fin.	-	-
Totais Gerais.....R\$		21.489,91	8.321,90
Saldo para exercício seguinte... ..R\$			13.168,01

Dotação	Fonte Rec.	Receita	Despesa
010749	Saldo Exercício Anterior - Transferências FNAS /SCFV		-
010749	Receita - Transferências FNAS /SCFV	16.200,00	
010749	Despesa - Transferências FNAS /SCFV	-	-
030749	Despesa - Transferências FNAS /SCFV - Sup. Fin.	-	-
Totais Gerais.....R\$		16.200,00	-
Saldo para o Exercício de 2014R\$			16.200,00

Dotação	Fonte Rec.	Receita	Despesa
010100	Saldo Exercício Anterior - Transferências FNAS - PAC	7.987,21	-
010100	Receita - Transferências FNAS - Programa Atenção a Criança	-	
010100	Despesa - Transferências FNAS - Programa Atenção a Criança	-	-
030100	Despesa - Transferências FNAS - PAC - Superávit Financeiro	-	6.904,26
Totais Gerais.....R\$		7.987,21	6.904,26
Saldo para exercício seguinte... ..R\$			1.082,95

Dotação	Fonte Rec.	Receita	Despesa
010211	Saldo Exercício Anterior-Transf. FEAS - Benefícios Eventuais		-

Goete

Ant.



ESTADO DE SANTA CATARINA
PREFEITURA MUNICIPAL DE SEARA
Conselho Municipal de Assistência Social
CMAS/Seara-SC

010211	Receita - Transferências FEAS - Benefícios Eventuais	8.233,46	
010211	Despesa - Transferências FEAS - Benefícios Eventuais	-	7.584,68
030211	Despesa - Transferências FEAS - Benefícios Eventuais - Sup. Fin.	-	-
Totais Gerais.....R\$		8.233,46	7.584,68
Saldo para o Exercício de 2014R\$			648,78
Dotação	Fonte Rec.	Receita	Despesa
010748	Saldo Exercício Anterior - Transferências FEAS/Proteção Básica		-
010748	Receita - Transferências FEAS/Proteção Básica	8.400,00	
010748	Despesa - Transferências FEAS/Proteção Básica	-	-
030748	Despesa - Transferências FEAS/Proteção Básica - Sup. Financeiro	-	-
Totais Gerais.....R\$		8.400,00	-
Saldo para exercício seguinte... ..R\$			8.400,00

Dotação	Fonte Rec.	Receita	Despesa
010104	Saldo Exercício Anterior - Convênio Estado - Assistência Social	17.583,51	-
010104	Receita - Convênio Estado - Assistência Social	114.400,03	
010104	Despesa - Convênio Estado - Assistência Social	-	109.202,31
030104	Despesa - Convênio Estado - Assistência Social - Sup. Financeiro	-	17.101,43
Totais Gerais.....R\$		131.983,54	126.303,74
Saldo para exercício seguinte.....R\$			5.679,80
Saldo Total dos Recursos Vinculados para o Exercício seguinte R\$			114.970,27

d) Custo Per Capita/Habitante com Ações e Serviços na Área de Assistência Social.

Se tomarmos as despesas efetuadas no 040.086.209-31, com as Ações e Serviços Público na Área de Assistência Social teremos os seguintes valores totais gastos per capita por habitante e por Entes financiadores:

CUSTO POR HABITANTE E POR ENTE	Hab./2013:	17.351
Especificação	Valor R\$	Custo/Hab.
Despesas custeadas por Recursos Ordinários do Município	1.297.465,42	74,78
Despesas custeadas por Recursos Transferidos do Estado	133.888,42	7,72
Despesas custeadas por Recursos Transferidos da União	101.033,75	5,82
CUSTO TOTAL POR HABITANTE.....R\$	1.532.387,59	88,32

Fonte/IBGE: <http://cidades.ibge.gov.br/xtras/perfil.php?lang=&codmun=421750&search=santa-catarina|seara>

Pelo demonstrativo acima podemos verificar que o custo per capita/habitante em Ações e Serviços Públicos na Área de Assistência Social é de R\$ 88,32.


Do percentual per capita/habitante, 84,67% são de Recursos Próprios do Município de Seara-SC, e 15,33% dos demais Entes da Federação, sendo: 8,74% do Estado e 6,59% da União.

III – DO PARECER

Tendo em vista o exposto e considerados os dados extraídos dos demonstrativos contábeis do Município, tem-

beate

leia



ESTADO DE SANTA CATARINA
PREFEITURA MUNICIPAL DE SEARA
Conselho Municipal de Assistência Social
CMAS/Seara-SC

se aplicado em Ações e Serviços na área de Assistência Social, de acordo com as normas legais referidas, o valor de R\$ 1.532.387,59.

Por outro lado, de acordo com os demonstrativos das despesas, o Município realizou gastos computáveis como de aplicação dos recursos vinculados as Ações e Serviços na área de Assistência Social, no valor de R\$ 234.922,17, sendo R\$ 133.888,42, de Recursos do FEAS/Estado e de R\$ 101.033,75 do FNAS/União.

O montante acima especificado, foi aplicado nos seus respectivos Programas, de acordo com o especificados na alínea c) Saldo das Fontes de Recursos, deste Parecer, sendo R\$ 75.894,03, referente ao saldo anterior, com uma receita de R\$ 273.998,41 e uma despesa realizada nos Programas de R\$ 234.922,17, restando um saldo para o Exercício de 2014 de R\$ 114.970,27.

Diante do exposto o Conselho Municipal de Assistência Social - CMAS, de Seara emite PARECER PELA REGULARIDADE da gestão dos recursos vinculados a Assistência Social.


IV - O VOTO

O CMAS de Seara-SC, reunido em Assembleia nesta data e com a presença da maioria dos Conselheiros, após discussões finais sobre a prestação de contas dos recursos dirigidos e aplicados nas Ações e Serviços de Assistência Social, no Exercício de 2013, concluiu:

- a) Que a análise, discussão e votação foram realizadas mediante a constatação da forma e procedimentos ocorridos na execução dos Projetos/Atividades dos dados e relatórios provenientes do Setor Contábil da Prefeitura Municipal de Seara acima transcrito, e
- b) Com base na legislação vigente e os princípios constitucionais que regem os atos administrativos: legalidade, moralidade, impessoalidade e eficiência, são PELA APROVAÇÃO DAS CONTAS do Exercício de 2013.

Nada mais havendo a tratar no momento, eu ALCIONE CAZZAROTTO MIRANDA, Secretária, lavrei o presente Parecer, que vai assinado por mim e pela presidente do CMAS de Seara dando-se assim encerrada a presente Assembleia deste Conselho.


ALCIONE CAZZAROTTO MIRANDA
Secretária do CMAS - CPF: 048.793.389-31


SALETE MARIA ZAGO ZONTA
Presidente do CMAS - CPF: 615.030.619-49



ESTADO DE SANTA CATARINA
PREFEITURA MUNICIPAL DE SEARA
Conselho de Alimentação Escolar - CAE

PARECER DAS DO CONSELHO DE ALIMENTAÇÃO ESCOLAR - CAE SOBRE APLICAÇÃO DOS RECURSOS

Aos sete dias do mês de março do ano de dois mil e quatorze, o Conselho de Alimentação Escolar da cidade de Seara, CAE/SEARA recebeu do Ssetor de Controle Internoda Prefeitura Municipal o relatório abaixo transcrito para análise, avaliação e parecer da aplicação do Recursos da Merenda Escolar do Exercício de 2013.

A avaliação da prestação de contas esta previsto art. nº 34 da Resolução 38/ 2009- FNDE e nos termos do art. 20, § 2º, alínea "d" da Resolução N.TC-16/94, de 21 de dezembro de 1994 do Tribunal de Contas do Estado de Santa Catarina – TCE/SC, alterada pela Resolução nº TC-077/2013.

Em 2013 o CAE/SEARA/SC realizou cinco encontros. Nestes foram abordados os assuntos: escolha e posse dos novos membros do Conselho de Alimentação Escolar para o quadriênio de 2013/2017; repasse de recursos do FNDE destinados a alimentação escolar; prestação de contas dos anos anteriores; trabalhos realizados com as serventes, merendeiras e alunos da rede; licitações para compra de gêneros alimentícios; aquisição de alimentos da agricultura familiar; cardápios elaborados para as escolas; necessidades de equipamentos e utensílios para as escolas e demais assuntos que envolvem a alimentação escolar deste município.


Em reunião no dia vinte e cinco dias do mês de março do ano de dois mil e quatorze, com a maioria de seus membros, foi elaborado o presente Parecer, cujo objetivo é instruir a Prestação de Contas do Município, relativo ao Exercício de 2013, conforme segue:

I - DA ANÁLISE

A forma de gestão dos recursos do CAE é centralizada e nas unidades educacionais chegam Termos de Entrega dos Gêneros Alimentícios para Merenda Escolar, assim como sua guarda, elaboração da merenda e distribuição aos alunos.

As Instituições de Ensino Municipal, relativo ao período letivo do Exercício de 2013, contou com a seguinte clientela de alunos:

Nome da Escola Municipal	AEE	Creche	Pré Escola	Funda-mental	Fundamen-tal-EJA	Total
CEI - Cinderela	-	15	46	-	-	61
Escola Núcleo de Caraíba	-	-	13	46	-	59
CEI Dona Ilse	-	209	87	-	-	296
Escola Núcleo Deolindo Zilio	8	-	41	250	-	299
Escola Núcleo São Rafael	-	-	12	109	-	121
CEI Sete Anões	-	-	77	-	-	77
Escola Núcleo Lira Camilo Petry	-	-	22	116	33	171
Escola Núcleo Rosina Nardi	-	-	15	119	-	134



ESTADO DE SANTA CATARINA
PREFEITURA MUNICIPAL DE SEARA
Conselho de Alimentação Escolar - CAE

Escola Núcleo Teotônia	-	-	13	32	-	45
Escola Núcleo Gramado	-	-	11	23	-	34
EN Lira Camilo Petry (+ Educação)	-	-	-	53	-	53
						-
TOTAIS	8	224	337	748	33	1.350

A aquisição dos alimentos para a merenda escolar é realizado por duas modalidades de licitações:

- a) Processo de Licitação na modalidade de Pregão Presencial para Registro de Preços;
- b) Chamada Pública para os alimentos provenientes da agricultura familiar.

O Processo de Pregão Presencial e Chamada Pública é realizado para todos os Órgãos da Administração Pública Municipal Direta, sendo especificado para cada caso, as dotações de cada projeto/atividade, no nosso caso, as destinadas para a Merenda Escolar, ou seja: Recursos Ordinários - Fonte: 0.1.0000 e Recursos da Merenda Escolar - Fonte: 0.1.0013 e 0.3.0013, se houver superávit financeiro do exercício anterior.

Os integrantes do Conselho de Alimentação Escolar possui livremente acesso para acompanhar a realização do trabalho de aquisição e distribuição da merenda escolar e atesta como adequados todos os métodos utilizados pelos responsáveis técnicos pelos Processos, junto a Prefeitura e entidades executoras.

Assim, o CAE destaca a realização dos cardápios pré-calculados mediante necessidade nutricional das crianças, além do controle de custo por meio de licitações, monitoramento de compra, transporte, manipulação até distribuição dos alimentos.

Os alimentos da merenda escolar é definida por uma nutricionista e a entrega geral é realizada na Central da Alimentação Escolar da Secretaria Municipal de Educação, onde são analisados os aspectos quantitativos e qualitativos dos produtos entregues e posterior distribuídos com um veículo específico para tal fim, para cada unidade escolar, mediante romaneio de remessa e recebimento destinados ao controle dos mesmos.


Com os responsáveis pela elaboração dos alimentos são realizados treinamentos específicos para tal fim.

II - DOS RECURSOS FINANCEIROS

a) Das Receitas

As receitas, conforme demonstrativos, temos os seguintes valores liberados pelo FNDE durante o Exercício de 2013:

Código	Especificação	Valores (R\$)
413250105040000	Remuneração Depósito Bancários - Merenda Escolar	1.629,42
417213503010000	FNDE - PNAE Merenda Escolar - Fundamental	41.700,00
417213503030000	FNDE - PNAE Merenda Escolar - Pré Escola	33.700,00
417213503040000	FNDE - PNAE Merenda Escolar - Creche	44.800,00
417213503090000	FNDE - PNAE Merenda Escolar - EJA	237,60



ESTADO DE SANTA CATARINA
PREFEITURA MUNICIPAL DE SEARA
Conselho de Alimentação Escolar - CAE

417213503070000	FNDE - PNAE Merenda Escolar - Mais Ed. Fundamental	5.724,00
417213503080000	FNDE - PNAE Merenda Escolar - AEE	800,00
Total Geral.....R\$		128.591,02

A contrapartida do Município, com recursos ordinários para a Gestão do Programa de Merenda Escolar da Educação Básica Municipal, são os seguintes:

Dotação	Fonte Rec.	Especificação	Valor (R\$)
50	0.1.0000	Aplicações Diretas - Material de Consumo	42.509,51
	0.3.0000	Aplicações Diretas - Material de Consumo	-
Total Geral.....R\$			42.509,51

a) Das Despesas

As despesas liquidadas no Exercício de 2013, com aquisições de alimentos para a da merenda escolar são as seguintes:

Dotação	Fonte Rec.	Especificação	Valor (R\$)
	0.100000	Aplicações Diretas - Pessoal e Encargos - Rec. Ordinários	-
50	0.1.0000	Aplicações Diretas - Material de Consumo - Rec. Ordinários	42.509,51
51	0.1.0013	Aplicações Diretas - Material de Consumo - Rec. FNDE - Mer.Esc.	92.670,24
181	0.3.0013	Aplicações Diretas - Mat.de Cons.- Rec. FNDE - Mer.Esc. Sup.Fin.	19.078,75
Total Geral.....R\$			154.258,50

Se analisarmos a relação entre a receita efetivamente arrecadada na fonte 0.1.0013 (FNDE - Merenda Escolar com as despesas efetuadas e liquidadas no Exercício de 2013 teremos o seguinte saldo:

Dotação	Fonte Rec.	Especificação	Receita	Despesa
-	0.1.0013	Saldo do Exercício de 2012	20.303,58	
-	0.1.0013	Receita - FNDE - PNAE: Merenda Escolar	128.591,02	
51	0.1.0013	Despesa - FNDE - PNAE: Merenda Escolar	-	92.670,24
181	0.3.0013	Despesa - FNDE - PNAE: Merenda Escolar	-	19.078,75
TOTAIS GERAIS.....R\$			148.894,60	111.748,99
SALDO DE RECURSOS DO PNAE PARA O EXERCÍCIO DE 2013....R\$				37.145,61

Nos termos do art. 14 da Lei 11.947, de 16 de julho de 2009, dos recursos transferido do FNDE para a merenda escolar, 30 % (trinta por cento) obrigatoriamente deverão serem aplicados na aquisição de produtos da agricultura familiar. No Exercício de 2013, a aplicação apresentaram os seguintes valores:

Dotação	Fonte Rec.	Especificação	Receita	Despesa
-	0.1.0013	Receita - FNDE - PNAE: Merenda Escolar (A)	128.591,02	



ESTADO DE SANTA CATARINA
PREFEITURA MUNICIPAL DE SEARA
Conselho de Alimentação Escolar - CAE

51	0.1.0013	Valor Adquirido da Agricultura Familiar (B)	-	41.216,25
CONCLUSÃO				
Valor mínimo a ser aplicado com produtos da Agricultura Familiar = A*30% (C)				38.577,31
Valor efetivamente aplicado com produtos da Agricultura Familiar = B (D)				41.216,25
Valor Aplicado a MAIOR				2.638,94
Percentual da Receita do PNAE: Merenda Escolar Aplicado coma aquisição de Produtos da Agricultura Familiar.				32,05%
Valor Aplicado a MAIOR				2,05%
Cumprimento ao Artigo 14 da Lei 11.947, de 16 de julho de 2009				CUMPRIDO

O custo per capita da merenda escolar por aluno no Exercício de 2013 está assim definida:

CUSTO PERCÁPITA ANO NO ANO LETIVO DE 2013			Nº de Alunos:	1.350
Dotação	Fonte Rec.	Especificação	Despesa	Custo/Per capita Aluno
	0.1.0010	Pessoal e Encargos Material de Consumo Recursos	-	31,49
50	0.1.0000	Ordinários	42.509,51	
51	0.1.0013	Material de Consumo - Receita FNDE - Merenda	92.670,24	82,78
181	0.3.0013	Escolar - Receita Exercício e Superávit Financeiro	19.078,75	
TOTAIS GERAIS.....R\$			154.258,50	114,27

Pelo demonstrativo acima podemos evidenciar que o custo total per capita/aluno com a merenda escolar no Exercício de 2013 foi de R\$ 114,27, sendo que R\$ 82,78 foram provenientes de recursos transferidos pelo FNDE/PNAE e R\$ 31,49 de recursos próprios do Município.

III - O VOTO.


O CAE DE SEARA, ESTADO DE SANTA CATARINA reunido em Assembleia nesta data e com a presença da maioria dos Conselheiros, após discussões finais sobre a prestação de contas dos recursos dirigidos e aplicados no PNAE, relativo ao Exercício de 2013, concluiu:

a) Que a análise, discussão e votação foram realizadas mediante a constatação da forma e procedimentos ocorridos na execução do Programa e dos dados e relatórios provenientes do Departamento de Contabilidade da Prefeitura acima transcrito, e

b) Com base na legislação vigente e os princípios constitucionais que regem os atos administrativos: legalidade, publicidade, moralidade, impessoalidade e eficiência e considerando:

1. Que os recursos recebidos do FNDE - PNAE - Merenda Escolar foram devidamente contabilizados nos termos da Lei Federal 4320/864 e demais legislações que regem a contabilidade pública e na respectiva Fonte de Recursos - 0.1.0013;

2. Que as despesas realizadas com os recursos do PNAE - Merenda Escolar na Fonte 0.1.0013, foram exclusivamente para aquisição de produtos para a Merenda Escolar;



ESTADO DE SANTA CATARINA
PREFEITURA MUNICIPAL DE SEARA
Conselho de Alimentação Escolar - CAE

3. Que os saldos dos Recursos da Merenda Escolar foram aplicados no mercado financeiros conforme a legislação vigente;
4. Que na execução do orçamento da Merenda Escolar - Programa Gestão do Programa da Merenda Escolar da Educação Básica Municipal - houve aplicação na aquisição de produtos proveniente da agricultura familiar, num valor de R\$ 41.216,25, correspondendo a 32,05% do total da Receita do PNAE, ATENDENDO ASSIM ao disposto no artigo 14 da Lei 11.947, de 16 de julho de 2009.
5. Que pelos aspectos acima mencionado por decisão da maioria absoluta dos membros do CAE, são pela APROVAÇÃO das contas do Exercício de 2013.
- Nada mais havendo a tratar no momento, eu INÊS GASPARIN MULLER, secretário(a), lavrei o presente Ata e Parecer, que vai assinado por mim e pelo presidente do CAE, dando-se assim encerrada a presente Assembléia do deste Conselho.


INÊS GASPARIN MULLER

Secretária do CAE - CPF: 573.537.949-68

Inês Gasparin Muller

Valdir Magri
VALDIR MAGRI

Presidente do CAE - CPF: 670.158.679-15



ESTADO DE SANTA CATARINA
PREFEITURA MUNICIPAL DE SEARA
Conselho Municipal do Idoso de Seara
CMIS/Seara-SC

PARECER DO CONSELHO MUNICIPAL DO IDOSO DE SEARA - CMIS -
APLICAÇÃO DOS RECURSOS

Aos dezesseis dias do mês de abril do ano de dois mil e quatorze o Conselho Municipal do Idoso - CMI/SEARA recebeu do Setor de Controle Interno da Prefeitura Municipal na forma do abaixo disposto, relatório sobre a gestão dos recursos vinculados às ações e serviços públicos voltado aos idosos, Exercício de 2013, destacando as atividades previstas e aquelas efetivamente executadas para Análise, Avaliação e Parecer.

A avaliação da prestação de contas esta previsto nos termos do art. 20, § 2º, alínea "e" da Resolução N.TC-16/94, de 21 de dezembro de 1994 do Tribunal de Contas do Estado de Santa Catarina – TCE/SC, alterada pela Resolução nº TC-077/2013.

As atividades do Conselho Municipal do Idoso de Seara – CMIS, no período especificado, basicamente resume-se a: Junho/2013: tratar da Festa Junina a ser realizada no dia 29 de julho, e festa de setembro em Linha São Roque e encaminhamento da eleição da nova Diretoria biênio 2014/2015; Julho/2013: realização do Fórum dos representantes da Sociedade Civil para o CMIS conforme Edital de Convocação; Reunião no Gabinete da Prefeita para ato oficial de posse do Novo Conselho de Idoso de Seara conforme Decreto 618/2013; Agosto/2013, Escolha da Diretoria Executiva do CMIS como previsto no Regimento Interno do CMIS, Lei Nº 1.307, de 05 de novembro de 2004, capítulo III, Art. 6º; Setembro/2013: Definição do calendário de reuniões do CMIS; Resolução com eventos e trabalhos que serão realizados com os idosos no decorrer de 2014; Novembro/2013: elaboração e aprovação da Resolução nº 01/2013, que delibera as ações que serão realizadas em 2014 e Dezembro/2013: Apresentação e apreciação da Resolução nº 01/2013 para todos os presidentes dos grupos de idosos do Município

Em reunião no dia vinte e cinco do mês de abril do ano de dois mil e quatorze, com a maioria de seus membros, foi elaborado o presente Parecer, cujo objetivo é instruir a Prestação de Contas Anual do Município, conforme segue:


I - DA ANÁLISE

O CMIS, criado pela Lei 1307, de 05 de novembro de 2004 é órgão responsável para formular diretrizes para o desenvolvimento das atividades de proteção e assistência aos idosos, na área de sua competência.

As ações das Políticas Municipais relacionadas ao Idoso financiadas com os recursos vinculados no Fundo Municipal de Assistência Social que são realizados através de projetos/atividades no Fundo Municipal de Assistência Social - FMAS e com recursos do Orçamento Geral do Município na Fonte 0.1.0000 - Recursos Ordinários.

A forma de gestão dos recursos é realizada através do Fundo Municipal da Assistência Social, caracterizado com uma Unidade Orçamentária da Secretaria Municipal de Assistência Social e Desenvolvimento Comunitário, tendo como Gestor o seu Secretário Municipal, atuando assim como uma unidade descentralizada.

Mesmo sendo uma unidade descentralizada, os procedimentos de licitações, administração dos Recursos Humanos, contabilidade e setor financeiro relacionados como o Fundo Municipal de Assistência Social, especificação nos projetos atividades com os Idosos estão vinculadas a Unidade



ESTADO DE SANTA CATARINA
PREFEITURA MUNICIPAL DE SEARA
Conselho Municipal do Idoso de Seara
CMIS/Seara-SC

Central de Compras, Licitações e Contratos, Departamento de Recursos Humanos, Departamento de Contabilidade e Financeiro respectivamente, mas, entretanto, toda e qualquer ação relacionadas com tais atividades, o início dos procedimentos ocorrem sempre através do Gestor do FMAS, atendendo as ações planejadas pelo Conselho Municipal do Idoso de Seara - CMIS, assim como o controle de recebimento das mercadorias e liquidação das despesas.

Os integrantes do Conselho Municipal do Idoso de Seara - CMIS possui livre acesso para acompanharem a realização de atividades de aquisição dos materiais, serviços, obras e equipamentos, assim como seu recebimento e atestam como adequados todos os métodos utilizados pelos responsáveis técnicos, junto a Prefeitura Municipal.

II - DOS RECURSOS FINANCEIROS

a) Das Receitas

No Exercício de 2013, tivemos as seguintes receitas destinadas a projetos específicos com o Idoso.

Código/Dotação	Especificação	Valor (R\$)
131	Recursos Próprios - Ordinários	1.890,00
132	Recursos Próprios - Ordinário	59.761,04
010104	Conv. Est.Dest.a Assistência Social - Melhor Idade	114.400,03
Total Geral.....R\$		176.051,07

b) Das Despesas

As despesas nas políticas públicas de atendimento de projetos/atividades específicos com idosos foram executadas conforme os seguintes:

Proj/Ativ.	Especificação	Valor (R\$)
1.029	Infraestrutura, Reformas e Ampliação de Prédios e Espaços para Melhor Idade	161.651,04
Total Geral.....R\$		161.651,04


c) Saldos das Fontes de Recursos Vinculados.

Na análise entre receitas e despesas destinadas as ações das atividades e programas com os Idosos, e sua execução durante o Exercício de 2013, na data de 31 de dezembro de 2013, temos os seguintes saldos a serem aplicados no período seguinte, no caso, relativo ao Exercício de 2014:

Dotação	Fonte Rec.	Receita	Despesa
010104	Saldo Exercício Anterior Conv. Est.Dest.a Ass. Social - Melhor Idade	17.583,510	-
010104	Receita - Conv. Est.Dest.a Assistência Social - Melhor Idade	114.400,03	
010104	Despesa - TraConv. Est.Dest.a Assistência Social - Melhor Idade	-	109.202,31
030104	Despesa - Conv. Est.Dest.a Ass. Social - Melhor Idade - Sup. Fin.	-	17.101,43
Totais Gerais.....R\$		131.983,54	126.303,74
Saldo para exercício seguinte.....R\$		R\$	5.679,80

III – DO PARECER

Tendo em vista o exposto e considerados os dados extraídos dos demonstrativos contábeis do Município, tem-se aplicado nas ações, atividades e programas com os Idosos de acordo com as normas legais referidas, o valor de R\$ 161.651,04.



ESTADO DE SANTA CATARINA
PREFEITURA MUNICIPAL DE SEARA
Conselho Municipal do Idoso de Seara
CMIS/Seara-SC

Por outro lado, de acordo com os demonstrativos das despesas, o Município realizou gastos computáveis como de aplicação dos recursos vinculados as Ações, Atividades e Programas com os Idosos no valor de R\$ 126.303,74, sendo de Recursos do FEAS/Estado.

O montante acima especificado, foram aplicado nos seus respectivos Programas, de acordo com o especificados na alínea c) Saldo das Fontes de Recursos, deste Parecer, sendo R\$ 17.583,51, referente ao saldo anterior, com uma receita de R\$ 114.400,03 e uma despesa realizada nos Programas de R\$ 126.303,74, restando um saldo para o período seguinte de R\$ 5.679,80.

Diante do exposto o Conselho Municipal do Idoso de Seara CMIS/SEARA-SC emite PARECER PELA REGULARIDADE da gestão dos recursos vinculados as Ações, Atividades e Programas com os Idosos.

IV - O VOTO

O CMIS reunido em Assembleia com a presença da maioria dos Conselheiros, após discussões finais sobre a prestação de contas dos recursos dirigidos e aplicados nas Ações, Atividades e Programas com os Idosos e, no Exercício de 2013, concluiu:

- a) Que a análise, discussão e votação foram realizadas mediante a constatação da forma e procedimentos ocorridos na execução dos Projetos/Atividades dos dados e relatórios provenientes do Setor Contábil da Prefeitura Municipal de Seara acima transcrito, e
- b) Com base na legislação vigente e os princípios constitucionais que regem os atos administrativos: legalidade, moralidade, impessoalidade e eficiência, são PELA APROVAÇÃO DAS CONTAS do Exercício de 2013.

Nada mais havendo a tratar no momento, eu ADELIR BATTISTEL FRANCIO, Secretária, lavrei o presente Parecer, que vai assinado por mim e pelo presidente do CMIS/SEARA-SC, dando-se assim encerrada a presente Assembleia deste Conselho.

Adelir Battistel Francio
ADELIR BATTISTEL FRANCIO

Secretária do CMIS - CPF: 771.767.589-72

Elda Bohrer Schneider
ELDA BHORER SCHNEIDER

Presidente do CMIS - CPF: 423.506.039-20



ESTADO DE SANTA CATARINA
PREFEITURA MUNICIPAL DE SEARA
Conselho Municipal dos Direitos da
Criança e do Adolescente – CMDCA/Seara-SC

**PARECER DO CONSELHO MUNICIPAL DOS DIREITOS DA CRIANÇA E DO
ADOLESCENTE - CMDCA- APLICAÇÃO DOS RECURSOS**

Aos dezesseis dias do mês de abril do ano de dois mil e quatorze o CMDCA-SEARA recebeu do Setor de Controle Interno da Prefeitura Municipal na forma do abaixo disposto, relatório sobre a gestão dos recursos vinculados às ações e serviços em defesa dos direitos da criança e do adolescente do Exercício de 2013, destacando as atividades previstas e aquelas efetivamente executadas para Análise, Avaliação e Parecer.

A avaliação da prestação de contas esta previsto no inciso XIX do art. 6º da Lei nº 1681, de 15 de março de 2012, que dispõe sobre Reestruturação da Política Municipal dos Direitos da Criança e do Adolescente e dá outras providências e nos termos do art. 20, § 2º, alínea “b” da Resolução N.TC-16/94, de 21 de dezembro de 1994 do Tribunal de Contas do Estado de Santa Catarina – TCE/SC, alterada pela Resolução nº TC-077/2013.

O Poder Executivo reorganizou o Fundo Municipal da Infância e Adolescência – FIA conforme a Lei nº 1681, de 15 de março de 2012, que em seu inciso XIX do art. 2º determina a competência do Conselho Municipal dos Direitos da Criança e do Adolescente - CMDCA em controlar, gerenciar e fiscalizar os recursos públicos oriundos de repasses orçamentários, doações, destinação do imposto de renda de pessoas físicas e jurídicas, que comporão o FIA.

No período em pauta, o Conselho Municipal dos Direitos das Crianças e Adolescentes, resumidamente, realizou as seguintes atividades: Debate e estabelecimento de normas sobre o funcionamento do Conselho Tutelar; Campanha junto as empresas de Contabilidade relativo a contribuição através do Imposto de Renda destinada ao Fundo Municipal da Infância e Adolescência - FIA; Planejamento e execução de atividades em comemoração do dia 18 de maio "Dia Nacional de Combate ao Abuso e Exploração Sexual contra Crianças e Adolescentes com elaboração e distribuição de folders, cartazes, camisetas, bem como debate na Rádio local; Participação na campanha "I Concurso Cultural de Vídeos" com o tema "Diversão sem Álcool é Possível Sim", realizada com adolescentes; Participação em seminários; Elaboração do Plano de Aplicação das ações do CMDCA; Planejamento e elaboração da Resolução sobre a escala de férias dos Membros do Conselho Tutelar.

Em reunião no dia vinte e cinco do mês de abril do ano de dois mil e quatorze, com a maioria de seus membros, foi elaborado o presente Parecer, cujo objetivo é instruir a Prestação de Contas Anual do Município, conforme segue:

I - DA ANÁLISE

O CMDCA é órgão deliberativo e controlador das ações pertinentes à Política Municipal dos Direitos da Criança e do Adolescente.

As ações relacionadas às Políticas Municipal dos Direitos da Criança e do Adolescente são financiadas com os recursos vinculados no Fundo Municipal da Infância e da Adolescência – FIA, exceto as relacionadas com a manutenção e estruturação do Conselho Tutelar que são realizados através de projetos/atividades no Fundo Municipal de Assistência Social - CMAS e com recursos do Orçamento Geral do Município na Fonte 0.1.0000 - Recursos Ordinários.



ESTADO DE SANTA CATARINA
PREFEITURA MUNICIPAL DE SEARA
Conselho Municipal dos Direitos da
Criança e do Adolescente - CMDCA/Seara-SC

A forma de gestão dos recursos é realizada através do Fundo Municipal da Infância e da Adolescência - FIA, caracterizado com uma Unidade Orçamentária da Secretaria Municipal de Assistência Social e Desenvolvimento Comunitário, tendo como Gestor o seu Secretário Municipal, atuando assim como uma unidade descentralizada.

Mesmo sendo uma unidade descentralizada, os procedimentos de licitações, administração dos Recursos Humanos, contabilidade e setor financeiro relacionados como o Fundo Municipal da Infância e Adolescência estão vinculadas a Unidade Central de Compras, Licitações e Contratos, Departamento de Recursos Humanos, Departamento de Contabilidade e Financeiro respectivamente, mas, entretanto, toda e qualquer ação relacionada com tais atividades, o início dos procedimentos ocorrem sempre através do Gestor do FIA, com a coordenação do Conselho Municipal dos Direitos da Criança e do Adolescente, assim como o controle de recebimento das mercadorias e liquidação das despesas, inclusive a aprovação dos recursos de repasse através de termos de convênios e outros destinados a projetos com ações envolvendo crianças e adolescentes.

Os integrantes do Conselho Municipal dos Direitos da Criança e do Adolescente - CMDCA/SEARA possuem livre acesso para acompanharem a realização de atividades de aquisição dos materiais, serviços, obras e equipamentos, assim como seu recebimento e atestam como adequados todos os métodos utilizados pelos responsáveis técnicos, junto a Prefeitura Municipal.

A manutenção e investimentos destinados as atividades do Conselho Tutelar, estão inseridas num projeto/atividade no Fundo Municipal de Assistência Social - FMAS, cujos dispêndios são efetuados com recursos próprios do Município, na Fonte 0.1.0000 - Recursos Ordinários.

O CMDCA no desenvolvimento das atividades de atendimento da criança e do adolescente, tem o apoio institucional do Conselho Tutelar, órgão público, permanente, autônomo e não jurisdicional, encarregado pela sociedade de zelar pelo cumprimento dos direitos da criança e do adolescente, definidos no Estatuto da Criança e do Adolescente.

O Conselho Tutelar, no desenvolvimento de suas atividades no Exercício de 2013, realizaram os seguintes atendimentos:

Ordem por Assunto	Assuntos/Atividades	Total
01 - Assuntos Gerais		
01	Informação Gerais	61
02	Orientação Gerais	57
02 - Requisição de Documentos		
01	2º via de Certidão de Nascimento	1
03 - Encaminhamentos e Requisição		
02	Consultas: Médico/Dentista	2
03	CRAS	4
05	Cursos Profissionalizantes (SENAI/PRONATEC)	4
06	Especialista fora do Município	5
09	SCFV (Serviço de Convivência e Fortalecimentos de Vínculos)	1
10	Psicólogo/psiquiatra	9



ESTADO DE SANTA CATARINA
PREFEITURA MUNICIPAL DE SEARA
Conselho Municipal dos Direitos da
Criança e do Adolescente - CMDCA/Seara-SC

11	Secretaria de Educação (vaga/transporte/outros)	13
04 - Maus Tratos		
01	Abuso Sexual com contato físico	1
05 - Atendimento Gerais		
03	Acompanhamento CIP – CASEP	1
04	Acompanhamento criança/adolescente em audiência	2
05	Acompanhamento criança/adolescente em delegacia	9
06	Acompanhamento criança/adolescente em hospital / IML	3
07	Acompanhamento de visitas de pais à criança/adolescente	9
08	Advertência/ Declaração/ Responsabilidade	16
09	Auxílio com transporte para criança/adolescente	14
11	Criança/adolescente envolvidos em brigas/agressão física	5
12	Criança/adolescente envolvidos em furtos	2
13	Criança/adolescente proveniente de outra Comarca	3
14	Envolvimento com droga/ álcool	2
17	Fuga de casa/ escola	9
19	Notificação para comparecimento	8
20	Programa Combate à Evasão Escolar (APÓIA)	2
21	Registro de Boletim de Ocorrência (B.O) Delegacia	2
23	Termo de entrega aos pais e ou Conselho Tutelar	18
24	Verificação de denúncia	22
26	Visita de acompanhamento	6
05 - RELATÓRIO / OFÍCIO/INFORMAÇÃO		
02	Conselhos Tutelares de outros Municípios	9
03	Delegacia	3
04	Judiciário	7
05	Ministério Público	12
TOTAIS DE PROCEDIMENTO DO CONSELHO TUTELAR		322

II - DOS RECURSOS FINANCEIROS

a) Das Receitas

No Exercício de 2013, tivemos as seguintes receitas destinadas ao Fundo da Infância e Adolescência - FIA.

Código/Fonte	Especificação	Valor (R\$)
010000	Recursos Próprios - Ordinários	5.496,25
030000	Recursos Próprios - Sup. Financeiro Exercício Anterior	-
010203	Transf. ao FIA Lei Federal 9250 (IRPF)	-
Total Geral.....R\$		5.496,25

b) Das Despesas

As despesas nas políticas públicas de atendimento, defesa e promoção à criança e ao adolescente foram executadas conforme os seguintes projetos/atividades:



ESTADO DE SANTA CATARINA
PREFEITURA MUNICIPAL DE SEARA
Conselho Municipal dos Direitos da
Criança e do Adolescente - CMDCA/Seara-SC

Proj/Ativ.	Especificação	Valor (R\$)
2.044	Gestão das Políticas Sociais e Parcerias da Infância e da Adolescência	3.556,75
2.047	Gestão das Ações do Conselho dos Direitos das Crianças e dos Adolescentes	1.939,50
Total Geral.....R\$		5.496,25

III – DO PARECER

Tendo em vista o exposto e considerados os dados extraídos dos demonstrativos contábeis do Município, tem-se aplicado nas políticas de atendimento, defesa e promoção da criança e ao adolescente de acordo com as normas legais referidas, o valor de R\$ 5.496,25.

Por outro lado, de acordo com os demonstrativos das despesas, o Município realizou gastos computáveis como nas políticas de atendimento, defesa e promoção da criança e ao adolescente, no valor de R\$ 5.496,25, sendo na sua totalidade de Recursos Ordinários do Município.

Diante do exposto o Conselho Municipal dos Direitos da Criança e do Adolescente de Seara CMDAS/SEARA-SC emite PARECER PELA REGULARIDADE da gestão dos recursos vinculados as ações nas políticas de atendimento, defesa e promoção da criança e ao adolescente.

IV - O VOTO

O CMDCA reunido em Assembleia com a presença da maioria dos Conselheiros, após discussões finais sobre a prestação de contas dos recursos dirigidos e aplicados nas ações e políticas de atendimento, defesa e promoção da criança e adolescente, no Exercício de 2014, concluiu:

- Que a análise, discussão e votação foram realizadas mediante a constatação da forma e procedimentos ocorridos na execução dos Projetos/Atividades dos dados e relatórios provenientes do Setor Contábil da Prefeitura Municipal de Seara acima transcrito, e
- Com base na legislação vigente e os princípios constitucionais que regem os atos administrativos: legalidade, moralidade, impessoalidade e eficiência, são PELA APROVAÇÃO DAS CONTAS do Exercício de 2013.

Nada mais havendo a tratar no momento, eu JACIRA MADALENA GUSATTO OLBERMANN, Secretária, lavrei o presente Parecer, que vai assinado por mim e pelo presidente do CMDCA/SEARA-SC, dando-se assim encerrada a presente Assembleia deste Conselho.

JACIRA MADALENA GUSATTO OLBERMANN
Secretária do CMDCA - CPF: 923.756.349-34

JOSIANE SAVOLDI BRESSAN
Presidente do CMDCA - CPF: 040.086.209-31

ESTADO DE SANTA CATARINA
Município de Seara
Departamento de Contabilidade

ANEXO 1

REPASSE DE RECURSOS DOS MUNICÍPIOS AOS CONSÓRCIOS PÚBLICOS DE SAÚDE – Contrato de Rateio repasses realizados em 2013

Nº da Nota de Empenho	Valor NE Pago	Valor Contrato Rateio	Nº Contrato Rateio	Ano do Contrato de Rateio
245	11.696,81	30.000,00	01/2013	2013
2423	7.364,19		01/2013	2013
Subtotal	19.061,00			
333	27.000,00	60.000,00	50/2013	2013
353	3.000,00		50/2013	2013
2421	27.000,00		50/2013	2013
2422	3.000,00		50/2013	2013
Subtotal	60.000,00			

*Subtotal: Discriminar por contrato de rateio

INSCRIÇÃO EM RESTOS A PAGAR NA PREFEITURA NO EXERCÍCIO DE 2013 EM RAZÃO DOS REPASSES PREVISTOS NOS CONTRATOS DE RATEIO DE SAÚDE E NÃO EFETUADOS

Nº da Nota de Empenho	Cód. da Especificação por Fonte de Recurso (TCE)	Valor dos Restos a Pagar Processados	Valor dos Restos a Pagar não Processados	Nº Contrato de Rateio	Ano do Contrato de Rateio
"Não há Valores a serem Informados"					

*Subtotal: Discriminar o subtotal por contrato de rateio.

ESTADO DE SANTA CATARINA
Município de Seara
Departamento de Contabilidade

ANEXO 2

PRESTAÇÃO DE CONTAS DOS CONSÓRCIOS PÚBLICOS DE SAÚDE – CONTRATO DE RATEIO

VALOR EM R\$			Código Disponibilida de por Fonte de Recurso (TCE)	Nº Contrato de Rateio	Ano do Contrato de Rateio	Devolução
Empenhado	Liquidado	Pago				
19.061,00	19.061,00	19.061,00	02	01/2013	2013	0,00
Subtotal = 19.061,00	Subtotal = 19.061,00	Subtotal = 19.061,00				
60.000,00	60.000,00	60.000,00	02	50/2013	2013	0,00
Subtotal = 60.000,00	Subtotal = 60.000,00	Subtotal = 60.000,00				

*Subtotal: Discriminar por contrato de rateio

INSCRIÇÃO EM RESTOS A PAGAR NO EXERCÍCIO DE 2013, NO CONSÓRCIO DE SAÚDE, POR CONTRATO DE RATEIO

Restos a Pagar não Processados	Restos a Pagar Processados	Código Disponibilidade por Fonte de Recurso (TCE)	Nº Contrato de Rateio	Ano do Contrato de Rateio
"Não há Valores a serem Informados"				

*Subtotal: Discriminar por contrato de rateio



Município de Seara - SC

[Sobre entidade](#) | [Selecionar outro](#)[Fly Transparência](#)
[Mapa do site](#) | [Dicas de navegação](#)[Página inicial](#) > [Receitas](#)

A- A+ AC



Receitas

[Fazer nova consulta](#)

Última atualização: 18/12/2013 00:51:34



Receitas referentes a Dezembro de 2013

[Imprimir](#)

Total de receitas da Entidade: Todas

R\$ 40.685.803,57



Rubrica	Descrição	Valor orçado (R\$)	Arrecadado (R\$)		Realizado (%)
			No mês	Até o mês	
4.0.0.0.0.00.00.00.00.00	RECEITAS	49.306.783,50	4.942.816,72	46.419.468,95	94,14
9.0.0.0.0.00.00.00.00.00	DEDUÇÕES DA RECEITA	-6.406.783,50	-517.757,95	-5.733.665,38	89,49



quarta-feira, 18 de dezembro de 2013

◀ dezembro de 2013 ▶

D	S	T	Q	Q	S	S
24	25	26	27	28	29	30
1	2	3	4	5	6	7
8	9	10	11	12	13	14
15	16	17	18	19	20	21
22	23	24	25	26	27	28
29	30	31	1	2	3	4



17:38:27

[Alterar configurações de data e hora...](#)



TRIBUNAL DE CONTAS DO ESTADO DE SANTA CATARINA

LOTAÇÃO: DMU/CGEM/DIV1

PROCESSO Nº: @PCP 14/00080638
INTERESSADO: Laci Grigolo
UNIDADE GESTORA: Prefeitura Municipal de Seara

TERMO DE JUNTADA

Por determinação do Sr. Diretor, juntei aos autos, na presente data, os documentos(s) de folha(s) 274 à 275.

Florianópolis, 19 de setembro de 2014.

HEMERSON JOSE GARCIA



Município de Seara - SC

Sobre entidade | Selecionar outro

Fly Transparência

[Mapa do site](#) | [Dicas de navegação](#)

Dicas de navegação

[Página inicial](#) > [Despesas empenhadas](#)

A- A+ AC

Relação de despesas empenhadas, liquidadas e pagas

Fazer nova consulta

Última atualização: 01/10/2014 00:51:27

Relação de empenhos

Imprimir

Empenho/ Processo	Data do Empenho	Data da Liquidação	Data do Pagamento	Credor	Nº Licitação	Recurso	Unidade	Função	Subfunção	Natureza	Histórico	Valor Empenhado no Período (R\$)	Valor Liquidado no Período (R\$)	Valor Pago no Período (R\$)
344	02/12/2013	Exibir Liquidações	Exibir Pagamentos	AUTO VIACAO SEARA LTDA	72/2013	Ordinários	1-Fundação Municipal de Esporte	27-Desporto e Lazer	812-Desporto Comunitário	3.3.90.00.00.00.00.00 - Aplicacoes Diretas	ESTIMATIVA DE PRESTAÇÃO DE SERVIÇO COM T...	284,00	284,00	284,00
3084	02/12/2013	Exibir Liquidações	Exibir Pagamentos	EDLA HEIDEN DE LIMA		ASPS Saúde 15%	1-Fundo Municipal de Saude	10-Saúde	301-Atenção Básica	3.3.90.00.00.00.00.00 - Aplicacoes Diretas	DESPESA EMPENHADA PARA AUXILIO FINANCEIR...	90,44	90,44	90,44
7051	02/12/2013	Exibir Liquidações	Exibir Pagamentos	CIEE-SC - CENTRO DE INTEGRACAO EMPRESA- ESCOLA/SC		Recursos MDE - 25 %	1- Departamento de Ensino	12-Educação	385-Educação Infantil	3.3.90.00.00.00.00.00 - Aplicacoes Diretas	AF COMPLEMENTAR À NOTA DE EMPENHO Nº.: 3...	787,31	787,31	787,31
7052	02/12/2013	Exibir Liquidações	Exibir Pagamentos	CIEE-SC - CENTRO DE INTEGRACAO EMPRESA- ESCOLA/SC		Ordinários	1- Departamento de Administração	4- Administração	122- Administração Geral	3.3.90.00.00.00.00.00 - Aplicacoes Diretas	AF COMPLEMENTAR À NOTA DE EMPENHO Nº.: 3...	998,47	998,47	998,47
7053	02/12/2013	Exibir Liquidações	Exibir Pagamentos	NEIVALDO ZAMPONIO E CIA LTDA - ME	115/2013	Recursos da COSIP	1- Departamento da Cidade	15-Urbanismo	452-Servicos Urbanos	3.3.90.00.00.00.00.00 - Aplicacoes Diretas	FORNECIMENTO DE MATERIAIS ELÉTRICOS (LÂM...	930,00	930,00	930,00
7054	02/12/2013	Exibir Liquidações	Exibir Pagamentos	WA MATERIAL ELÉTRICO LTDA	115/2013	Recursos da COSIP	1- Departamento da Cidade	15-Urbanismo	452-Servicos Urbanos	3.3.90.00.00.00.00.00 - Aplicacoes Diretas	FORNECIME DE MATERIA ELÉTRICOS DIVE...			
7055	02/12/2013	Exibir Liquidações	Exibir Pagamentos	LLX COMERCIAL LTDA EPP	115/2013	Recursos da COSIP	1- Departamento da Cidade	15-Urbanismo	452-Servicos Urbanos	3.3.90.00.00.00.00.00 - Aplicacoes Diretas	FORNECIME DE MATERIA ELÉTRICOS (CON...			
7056	02/12/2013	Exibir Liquidações		ELETRICA LUZ COMERCIAL DE MATERIAIS ELÉTRICOS LTDA	115/2013	Recursos da COSIP	1- Departamento da Cidade	15-Urbanismo	452-Servicos Urbanos	3.3.90.00.00.00.00.00 - Aplicacoes Diretas	FORNECIME DE MATERIA ELÉTRICOS			
7057	02/12/2013	Exibir Liquidações	Exibir Pagamentos	ILUMITECH COMERCIO DE MATERIAIS ELETRICOS LTDA	115/2013	Recursos da COSIP	1- Departamento da Cidade	15-Urbanismo	452-Servicos Urbanos	3.3.90.00.00.00.00.00 - Aplicacoes Diretas	FORNECIME DE MATERIA ELÉTRICOS DIVE...			



TRIBUNAL DE CONTAS DO ESTADO DE SANTA CATARINA

LOTAÇÃO: DMU/CGEM/DIV1

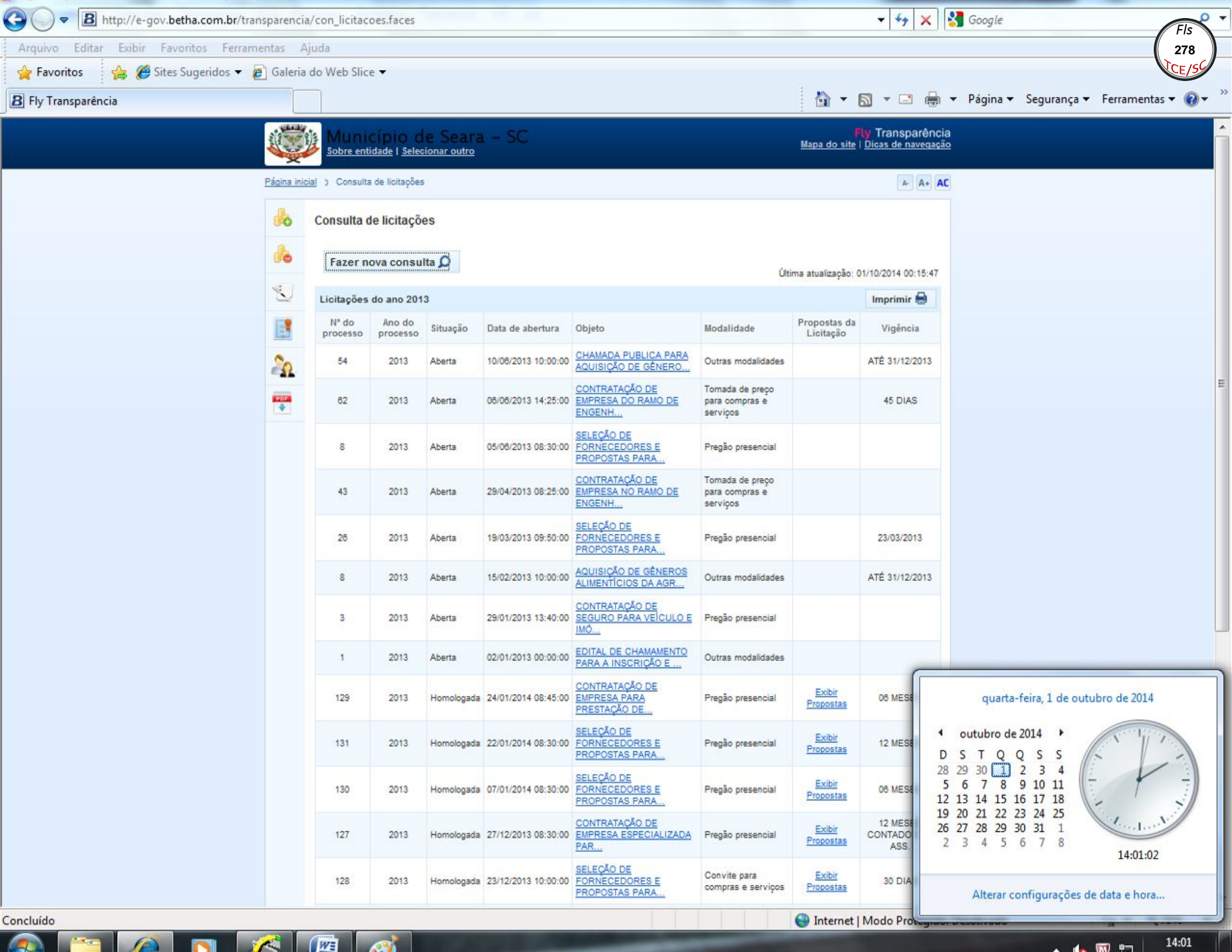
PROCESSO Nº: @PCP 14/00080638
INTERESSADO: Laci Grigolo
UNIDADE GESTORA: Prefeitura Municipal de Seara

TERMO DE JUNTADA

Por determinação do Sr. Diretor, juntei aos autos, na presente data, os documentos(s) de folha(s) 276 à 277.

Florianópolis, 01 de outubro de 2014.

HEMERSON JOSE GARCIA



Página inicial > Consulta de licitações

A- A+ AC

Consulta de licitações

Fazer nova consulta

Última atualização: 01/10/2014 00:15:47

Licitações do ano 2013

Imprimir

Nº do processo	Ano do processo	Situação	Data de abertura	Objeto	Modalidade	Propostas da Licitação	Vigência
54	2013	Aberta	10/06/2013 10:00:00	CHAMADA PUBLICA PARA AQUISIÇÃO DE GÊNERO...	Outras modalidades		ATÉ 31/12/2013
62	2013	Aberta	06/06/2013 14:25:00	CONTRATAÇÃO DE EMPRESA DO RAMO DE ENGENH...	Tomada de preço para compras e serviços		45 DIAS
8	2013	Aberta	05/06/2013 08:30:00	SELEÇÃO DE FORNECEDORES E PROPOSTAS PARA...	Pregão presencial		
43	2013	Aberta	29/04/2013 08:25:00	CONTRATAÇÃO DE EMPRESA NO RAMO DE ENGENH...	Tomada de preço para compras e serviços		
26	2013	Aberta	19/03/2013 09:50:00	SELEÇÃO DE FORNECEDORES E PROPOSTAS PARA...	Pregão presencial		23/03/2013
8	2013	Aberta	15/02/2013 10:00:00	AQUISIÇÃO DE GÊNEROS ALIMENTÍCIOS DA AGR...	Outras modalidades		ATÉ 31/12/2013
3	2013	Aberta	29/01/2013 13:40:00	CONTRATAÇÃO DE SEGURO PARA VEÍCULO E IMÓ...	Pregão presencial		
1	2013	Aberta	02/01/2013 00:00:00	EDITAL DE CHAMAMENTO PARA A INSCRIÇÃO E ...	Outras modalidades		
129	2013	Homologada	24/01/2014 08:45:00	CONTRATAÇÃO DE EMPRESA PARA PRESTAÇÃO DE...	Pregão presencial	Exibir Propostas	06 MES
131	2013	Homologada	22/01/2014 08:30:00	SELEÇÃO DE FORNECEDORES E PROPOSTAS PARA...	Pregão presencial	Exibir Propostas	12 MES
130	2013	Homologada	07/01/2014 08:30:00	SELEÇÃO DE FORNECEDORES E PROPOSTAS PARA...	Pregão presencial	Exibir Propostas	06 MES
127	2013	Homologada	27/12/2013 08:30:00	CONTRATAÇÃO DE EMPRESA ESPECIALIZADA PAR...	Pregão presencial	Exibir Propostas	12 MES CONTADO ASS.
128	2013	Homologada	23/12/2013 10:00:00	SELEÇÃO DE FORNECEDORES E PROPOSTAS PARA...	Convite para compras e serviços	Exibir Propostas	30 DIA

quarta-feira, 1 de outubro de 2014

◀ outubro de 2014 ▶

D	S	T	Q	Q	S	S
28	29	30	1	2	3	4
5	6	7	8	9	10	11
12	13	14	15	16	17	18
19	20	21	22	23	24	25
26	27	28	29	30	31	1
2	3	4	5	6	7	8



14:01:02

Alterar configurações de data e hora...



TRIBUNAL DE CONTAS DO ESTADO DE SANTA CATARINA

LOTAÇÃO: DMU/CGEM/DIV1


PROCESSO Nº: @PCP 14/00080638
INTERESSADO: Laci Grigolo
UNIDADE GESTORA: Prefeitura Municipal de Seara

TERMO DE JUNTADA

Por determinação do Sr. Diretor, juntei aos autos, na presente data, os documentos(s) de folha(s) 278 à 279.

Florianópolis, 01 de outubro de 2014.

HEMERSON JOSE GARCIA



TRIBUNAL
DE CONTAS
DE SANTA
CATARINA

PRESTAÇÃO DE CONTAS DO PREFEITO EXERCÍCIO DE 2013



Município de Seara

Data de Fundação – 31/12/1953

População: 17.351 habitantes (IBGE - 2012)

PIB: 487,55 (em milhões)
(IBGE - 2011)



SUMÁRIO

INTRODUÇÃO	4
2. CARACTERIZAÇÃO DO MUNICÍPIO	5
3. ANÁLISE DA GESTÃO ORÇAMENTÁRIA	6
3.1. Apuração do resultado orçamentário	7
3.2. Análise do resultado orçamentário	7
3.3. Análise das receitas e despesas orçamentárias	8
4. ANÁLISE DA GESTÃO PATRIMONIAL E FINANCEIRA	15
4.1. Situação Patrimonial	16
4.2. Análise do resultado financeiro	16
4.2.1. Análise do resultado financeiro por especificação de fontes de recursos	17
4.3. Análise da evolução patrimonial e financeira	19
5. ANÁLISE DO CUMPRIMENTO DE LIMITES	22
5.1. Saúde	22
5.2. Ensino	24
5.2.1. Limite de 25% das receitas de impostos e transferências	24
5.2.2. FUNDEB	26
5.3. Limites de gastos com pessoal (LRF)	29
5.3.1. Limite máximo para os gastos com pessoal do Município	29
5.3.2. Limite máximo para os gastos com pessoal do Poder Executivo	30
5.3.3. Limite máximo para os gastos com pessoal do Poder Legislativo	32
6. CONSELHOS MUNICIPAIS	33
6.1. Conselho Municipal de Acompanhamento e Controle Social do FUNDEB (CACS – FUNDEB)	34
6.2. Conselho Municipal de Saúde (CMS)	35
6.3. Conselho Municipal dos Direitos da Criança e do Adolescente	39
6.3.1. Do Fundo Municipal dos Direitos da Criança e do Adolescente - FIA	39
6.4. Conselho Municipal de Assistência Social (CMAS)	41
6.5. Conselho Municipal de Alimentação Escolar (CMAE)	41

6.6. Conselho Municipal do Idoso (ou da Pessoa Idosa ou dos Direitos da Pessoa Idosa)	43
7. DO CUMPRIMENTO DA LEI COMPLEMENTAR Nº 131/2009 E DO DECRETO FEDERAL Nº 7.185/2010	43
8. RESTRIÇÃO APURADA	48
9. SÍNTESE DO EXERCÍCIO DE 2013	48
CONCLUSÃO	49
ANEXO	52
APÊNDICE	53

PROCESSO	PCP 14/00080638
UNIDADE	Município de Seara
RESPONSÁVEL	Sr. Laci Grigolo - Prefeito Municipal
ASSUNTO	Prestação de Contas do Prefeito referente ao ano de 2013
RELATÓRIO N°	4412/2014

INTRODUÇÃO

O Tribunal de Contas de Santa Catarina, no uso de suas competências para a efetivação do controle externo consoante disposto no artigo 31, § 1º, da Constituição Federal e dando cumprimento às atribuições assentes nos artigos 113 da Constituição Estadual e 50 e 54 da Lei Complementar nº 202/2000, procedeu ao exame das Contas apresentadas pelo Município de Seara, relativas ao exercício de 2013.

O presente Relatório abrange a análise do Balanço Anual do exercício financeiro de 2013 e as informações dos registros contábeis e de execução orçamentária enviadas por meio eletrônico, buscando evidenciar os resultados alcançados pela Administração Municipal, em atendimento às disposições dos artigos 20 a 26 da Resolução nº TC-16/94 e artigo 22 da Instrução Normativa nº TC-02/2001, bem como o artigo 3º, I da Instrução Normativa nº TC-04/2004.

A referida análise deu-se basicamente na situação Patrimonial, Financeira e na Execução Orçamentária do Município, não envolvendo o exame de legalidade e legitimidade dos atos de gestão, o resultado de eventuais auditorias oriundas de denúncias, representações e outras, que devem integrar processos específicos, a serem submetidos à apreciação deste Tribunal de Contas.

No que tange a análise da situação Patrimonial e Financeira foram abordados aspectos sobre a composição do Balanço, apuração do resultado financeiro e de quocientes patrimoniais e financeiros para auxiliar a análise dos resultados ao longo dos últimos cinco exercícios.

Registre-se que a média regional indicada no presente relatório corresponde à respectiva Associação de Municípios que abrange Seara, sendo que as médias do exercício em análise foram geradas em 19/09/2014 conforme base de dados constituída a partir das informações bimestrais encaminhadas pelos municípios através do Sistema e-Sfinge e as médias dos exercícios anteriores a partir dos dados analisados, julgados ou apreciados por este Tribunal.

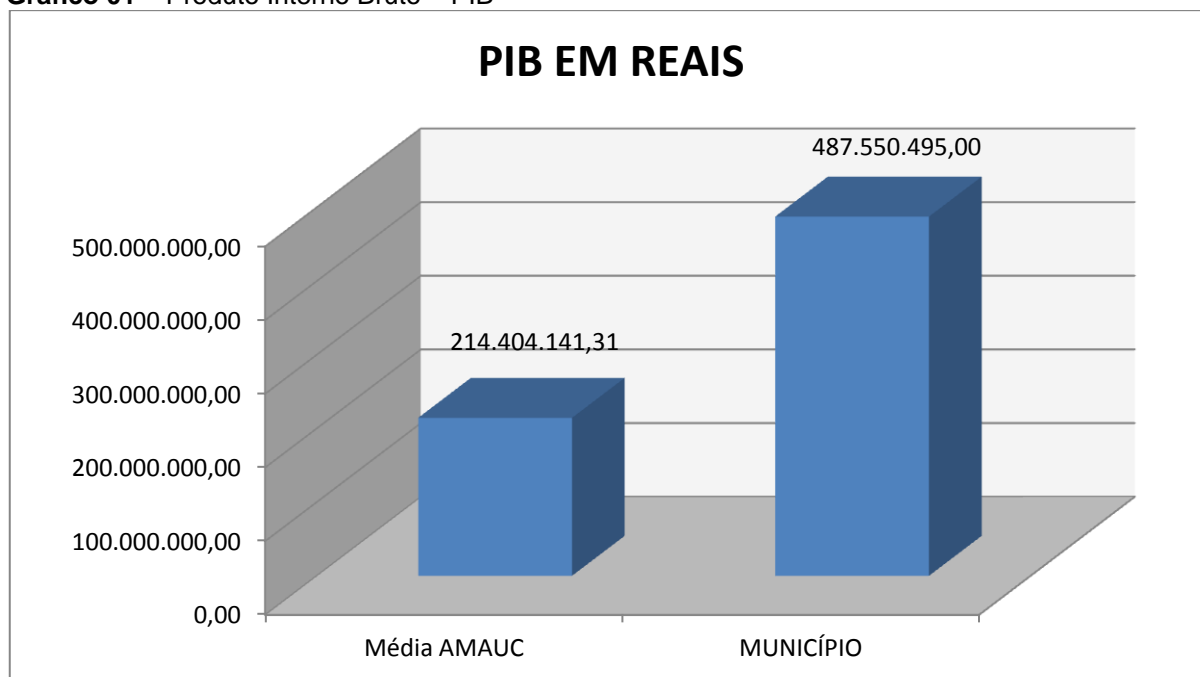
Com referência a análise da Gestão Orçamentária tomou-se por base os instrumentos legais do processo orçamentário, a execução do orçamento de forma consolidada a apuração e a evolução do resultado orçamentário, atentando-se para o cumprimento dos limites constitucionais e legais estabelecidos no ordenamento jurídico vigente.

2. CARACTERIZAÇÃO DO MUNICÍPIO¹

O município foi colonizado basicamente por alemães e italianos, no começo do século XX. Em 1944, Seara passa a ser distrito de Concórdia. Dez anos depois, torna-se município.

O Município de Seara tem uma população estimada em 17.351² habitantes e Índice de Desenvolvimento Humano de 0,78³. O Produto Interno Bruto alcançava o valor de R\$ 487.550.495,00⁴, revelando um PIB per capita à época de R\$ 28.728,45, considerando uma população estimada em 2011 de 16.971 habitantes.

Gráfico 01 – Produto Interno Bruto – PIB



Fonte: IBGE – 2011

No tocante ao desenvolvimento econômico e social mensurado pelo IDH/PNUD/2010, o Município de Seara encontra-se na seguinte situação:

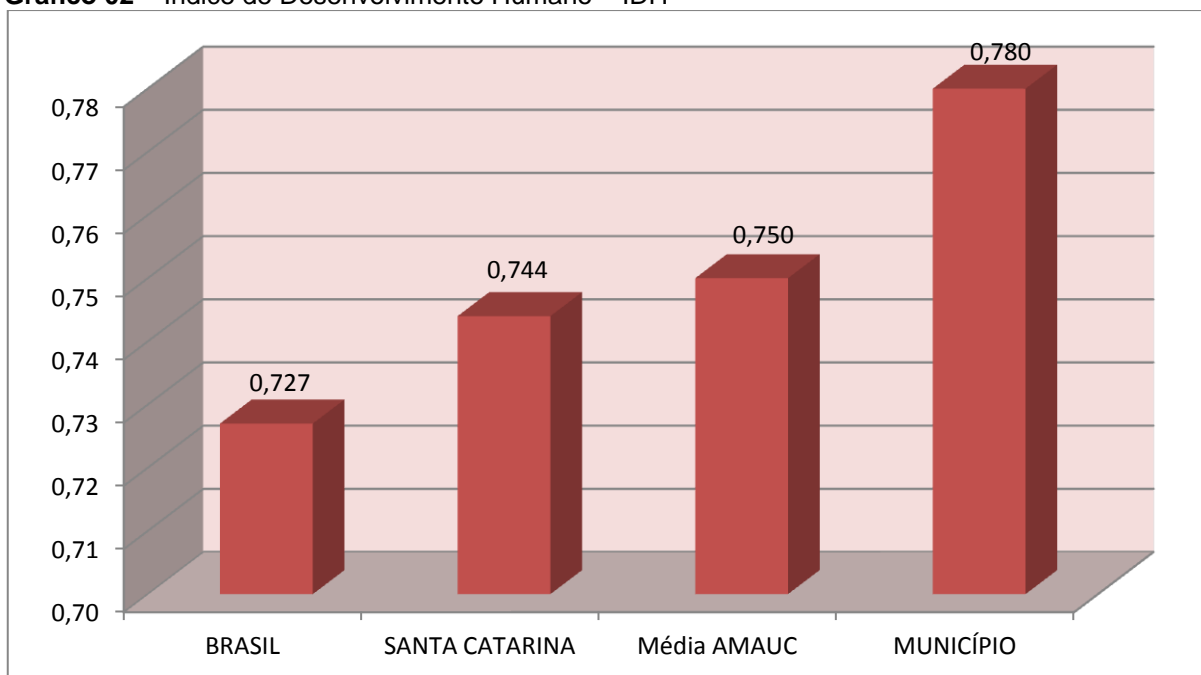
¹ Disponível em: www.sc.gov.br/portalturismo

² IBGE - 2013

³ PNUD - 2010

⁴ Produto Interno Bruto dos Municípios – IBGE/2011

Gráfico 02 – Índice de Desenvolvimento Humano – IDH



Fonte: PNUD – 2010

3. ANÁLISE DA GESTÃO ORÇAMENTÁRIA

A análise da gestão orçamentária envolve os seguintes aspectos: demonstração da apuração do resultado orçamentário do presente exercício, com a demonstração dos valores previstos ou autorizados pelo Poder Legislativo; apurando-se quocientes que demonstram a evolução relativa do resultado da execução orçamentária do Município; a demonstração da execução das receitas e despesas, cotejando-as com os valores orçados, bem como a evolução do esforço tributário, IPTU per capita e o esforço de cobrança da dívida ativa. Por fim, apura-se o total da receita com impostos (incluindo as transferências de impostos) e a receita corrente líquida.

Segue abaixo os instrumentos de planejamento aplicáveis ao exercício em análise, as datas das audiências públicas realizadas e o valor da receita e despesa inicialmente orçadas:

Quadro 01 – Leis Orçamentárias

LEIS		DATA DAS AUDIÊNCIAS	RECEITA ESTIMADA	42.900.000,00
PPA	1581/2009	31/07/2009		
LDO	1701/2012	27/07/2012		
LOA	1707/2012	27/07/2012	DESPESA FIXADA	42.900.000,00

3.1. Apuração do resultado orçamentário

O confronto entre a receita arrecadada e a despesa realizada, resultou no Superávit de execução orçamentária da ordem de **R\$ 1.057.214,75**, correspondendo a **2,60%** da receita arrecadada.

Salienta-se que o resultado consolidado, Superávit de R\$ 1.057.214,75, é composto pelo resultado do Orçamento Centralizado - Prefeitura Municipal, Superávit de R\$ 1.006.185,09 e do conjunto do Orçamento das demais Unidades Municipais Superávit de R\$ 51.029,66.

Assim, a execução orçamentária do Município pode ser demonstrada, sinteticamente, da seguinte forma:

Quadro 02 – Demonstração do Resultado da Execução Orçamentária (em Reais) – 2013

Descrição	Previsão/Autorização	Execução	% Executado
RECEITA	42.900.000,00	40.685.803,57	94,84
DESPESA (considerando as alterações orçamentárias)	46.199.020,24	39.628.588,82	85,78
Superávit de Execução Orçamentária		1.057.214,75	

Fonte: Demonstrativos do Balanço Geral consolidado.

Obs.: A divergência entre a variação do patrimônio financeiro e o resultado da execução orçamentária refere-se ao cancelamento de Restos a Pagar no valor de R\$ 50.522,32.

3.2. Análise do resultado orçamentário

A análise da evolução do resultado orçamentário é facilitada com o uso de quocientes, pois os resultados absolutos expressos nas demonstrações contábeis são relativizados, permitindo a comparação de dados entre exercícios e Municípios distintos.

A seguir é exibido quadro que evidencia a evolução do Quociente de Resultado Orçamentário do Município de Seara nos últimos 5 anos:

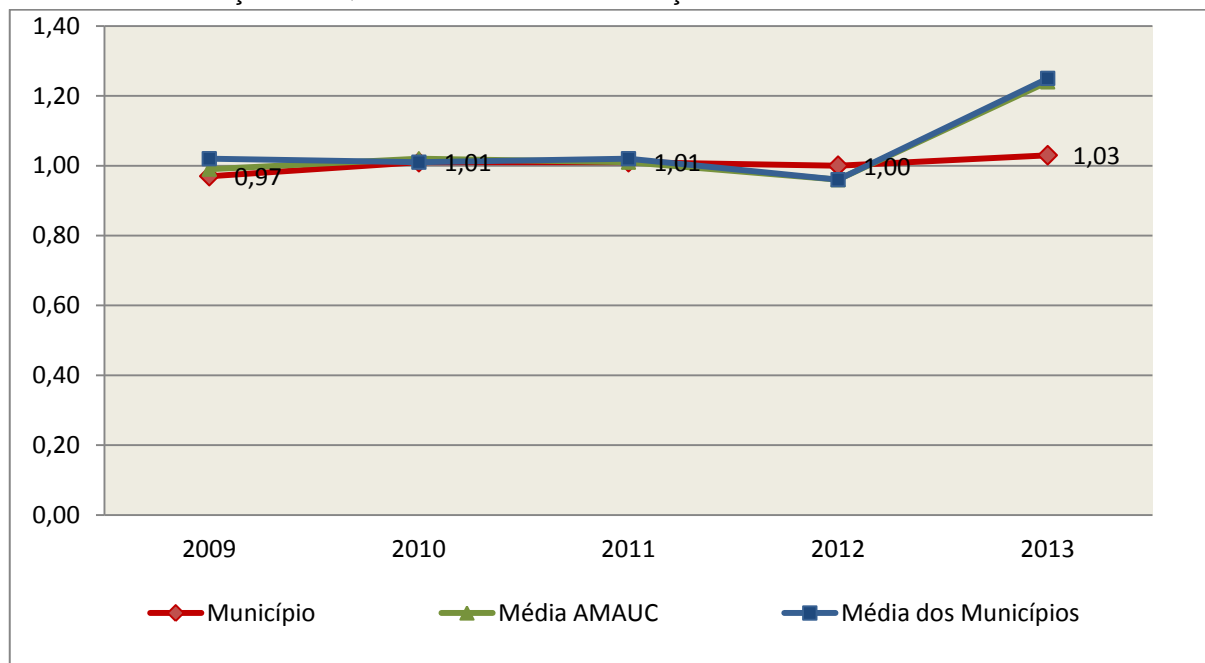
Quadro 03 – Quocientes de Resultado Orçamentário – 2009-2013

ITENS / ANO	2009	2010	2011	2012	2013
1 Receita realizada	24.725.730,19	29.534.335,94	32.510.594,79	38.951.012,22	40.685.803,57
2 Despesa executada	25.368.058,84	29.190.310,44	32.168.268,51	38.891.646,67	39.628.588,82
QUOCIENTE	2009	2010	2011	2012	2013
Resultado Orçamentário (1÷2)	0,97	1,01	1,01	1,00	1,03

Fonte: Demonstrativos do Balanço Geral Consolidado e análise técnica.

O resultado orçamentário pode ser verificado por meio do quociente entre a receita orçamentária e a despesa orçamentária. Quando esse indicador for superior a 1,00 tem-se que o resultado orçamentário foi superavitário (receitas superiores às despesas).

Gráfico 03 – Evolução dos Quocientes de Resultado Orçamentário: 2009 – 2013



Fonte: Demonstrativos dos Balanços Gerais consolidados e análise técnica.

3.3. Análise das receitas e despesas orçamentárias

Os quadros que sintetizam a execução das receitas e despesas no exercício trazem também os valores previstos ou autorizados pelo Legislativo Municipal, de forma que se possa avaliar a destinação de recursos pelo Poder Executivo, bem como o cumprimento de imposições constitucionais.

No âmbito do Município, a receita orçamentária pode ser entendida como os recursos financeiros arrecadados para fazer frente às suas despesas.

A receita arrecadada do exercício em exame atingiu o montante de **R\$ 40.685.803,57**, equivalendo a **94,84%** da receita orçada.

As receitas por origem e o cotejamento entre os valores previstos e os arrecadados são assim demonstrados:

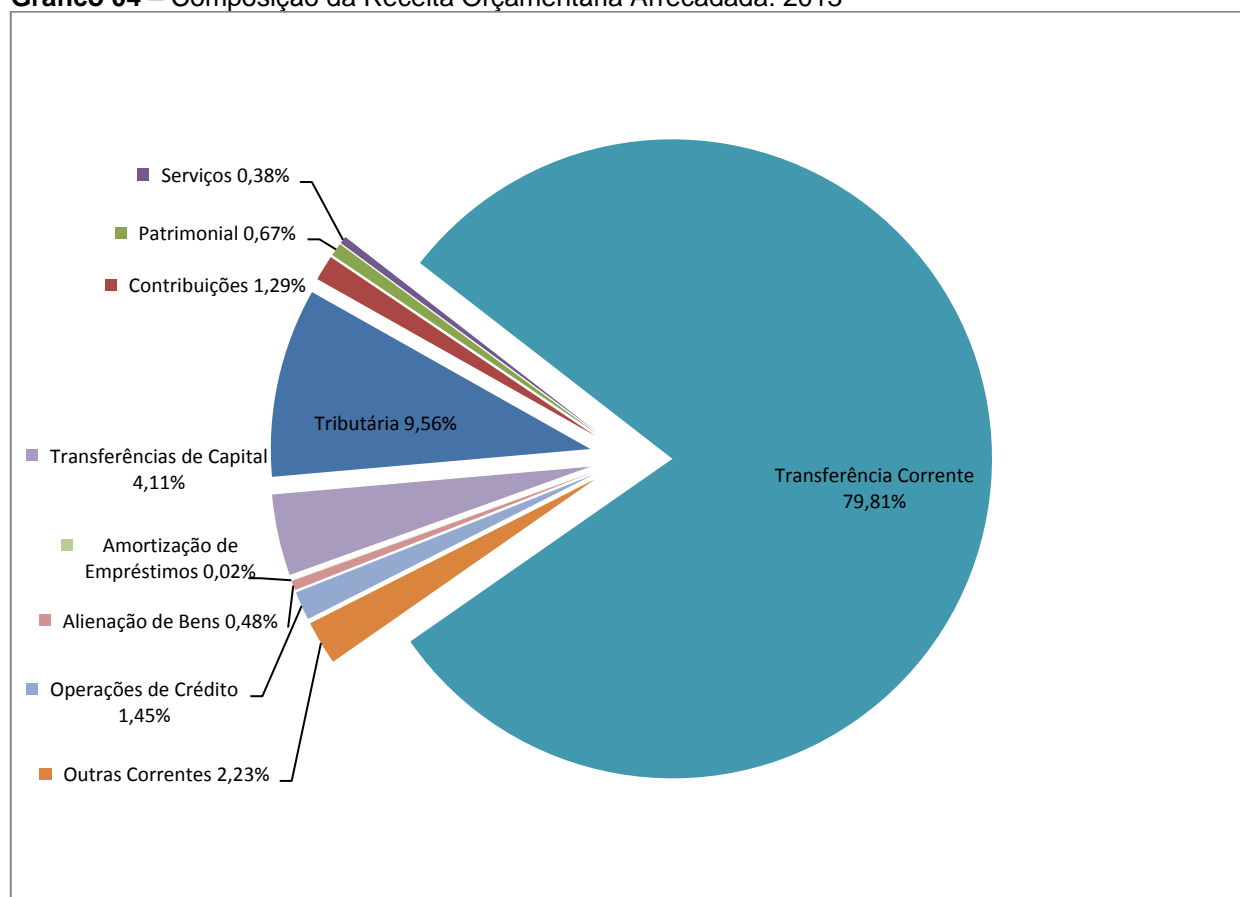
Quadro 04 – Comparativo da Receita Orçamentária Prevista e Arrecadada (em Reais): 2013

RECEITA POR ORIGEM	PREVISÃO	ARRECADÇÃO	% ARRECADADO
Receita Tributária	4.007.900,00	3.888.776,57	97,03
Receita de Contribuições	619.500,00	523.657,42	84,53

RECEITA POR ORIGEM	PREVISÃO	ARRECADAÇÃO	% ARRECADADO
Receita Patrimonial	362.500,00	271.067,43	74,78
Receita de Serviços	247.000,00	153.614,72	62,19
Transferências Correntes	36.408.584,00	32.472.866,80	89,19
Outras Receitas Correntes	924.516,00	909.199,52	98,34
RECEITA CORRENTE	42.570.000,00	38.219.182,46	89,78
Operações de Crédito	-	591.141,31	-
Alienação de Bens	150.000,00	196.100,00	130,73
Amortização de Empréstimos	10.000,00	6.515,45	65,15
Transferências de Capital	170.000,00	1.672.864,35	984,04
RECEITA DE CAPITAL	330.000,00	2.466.621,11	747,46
TOTAL DA RECEITA	42.900.000,00	40.685.803,57	94,84

Fonte: ¹Dados do Sistema e-Sfinge – Módulo Planejamento e ²Demonstrativos do Balanço Geral consolidado.

Gráfico 04 – Composição da Receita Orçamentária Arrecadada: 2013

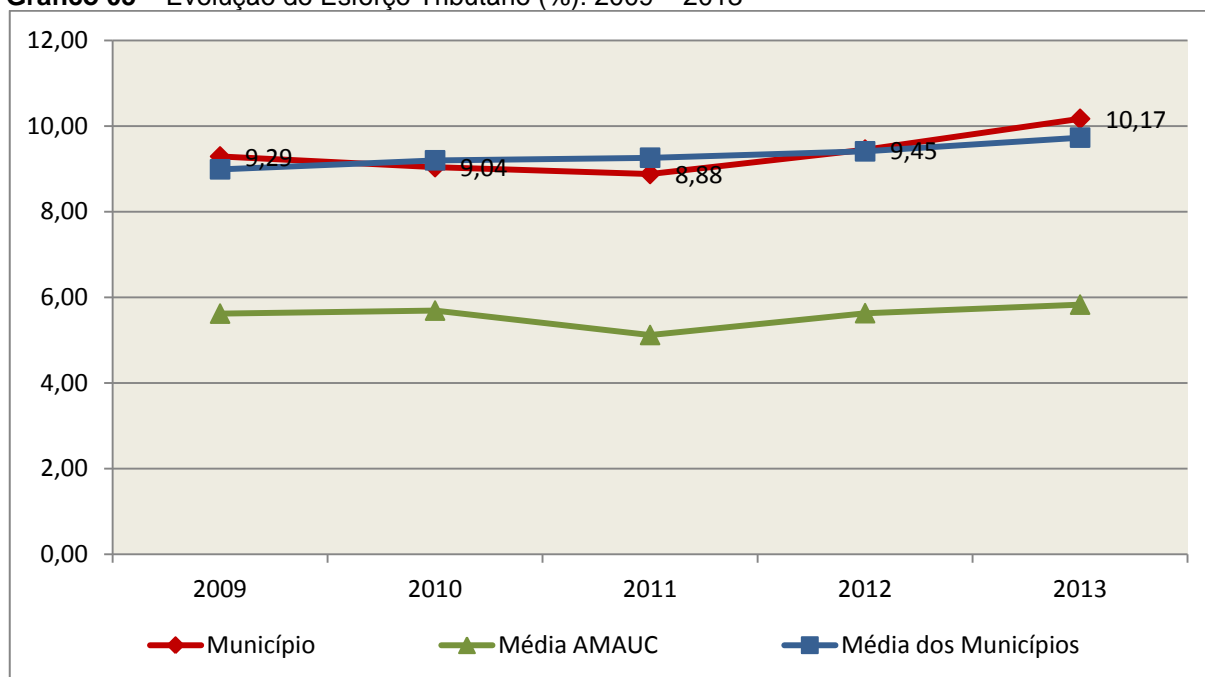


Fonte: Demonstrativos do Balanço Geral consolidado.

O gráfico anterior apresenta a relação de cada receita por origem com o total arrecadado no exercício. Destaca-se que parcela significativa da receita, **79,81%**, está concentrada nas transferências correntes.

Um aspecto importante a ser analisado na gestão da receita orçamentária pode ser traduzido como “esforço tributário”. O gráfico que segue mostra a evolução da receita tributária em relação ao total das receitas correntes do Município.

Gráfico 05 – Evolução do Esforço Tributário (%): 2009 – 2013

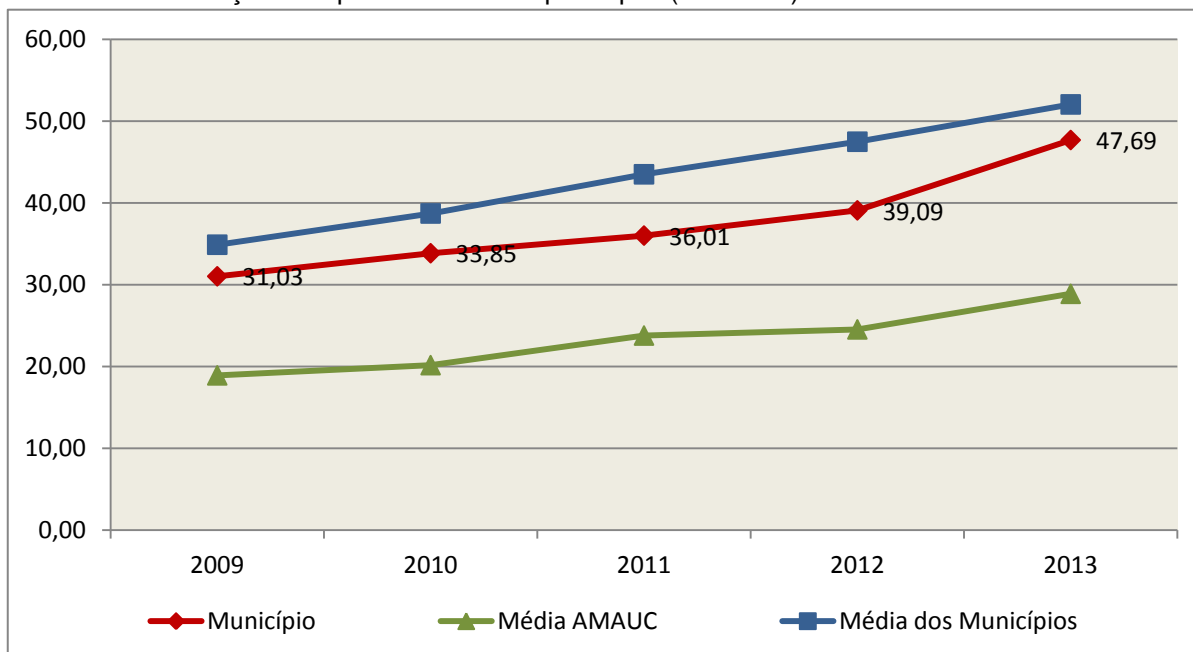


Fonte: Demonstrativos dos Balanços Gerais consolidados e análise técnica.

Relativamente às receitas arrecadadas, deve-se dar destaque às receitas próprias com impostos no exercício da competência tributária estabelecida constitucionalmente e exigida pela Lei de Responsabilidade Fiscal.

Nesse sentido, destaca-se no gráfico a seguir a evolução do IPTU arrecadado *per capita* nos últimos 5 (cinco) anos.

Gráfico 06 – Evolução Comparativa do IPTU per capita (em Reais): 2009 – 2013



Fonte: Demonstrativos dos Balanços Gerais consolidados, IBGE e análise técnica.

A Dívida Ativa apresentou o seguinte comportamento no exercício em análise:

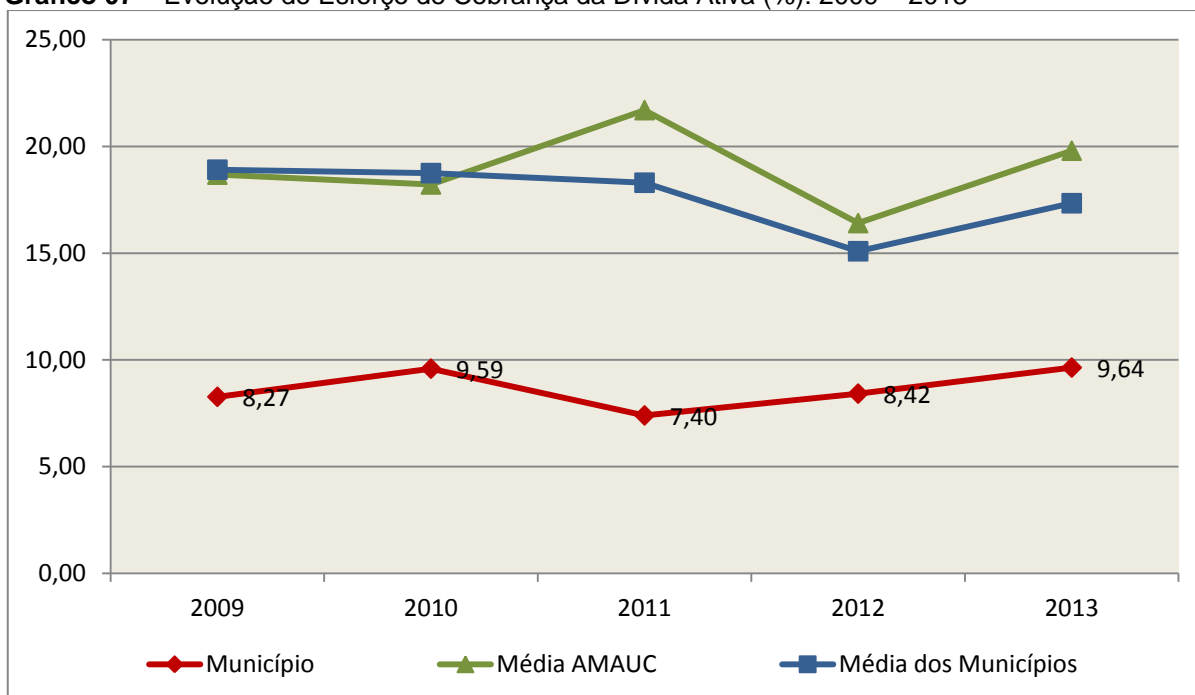
Quadro 05 – Movimentação da Dívida Ativa (em Reais): 2013

Saldo Anterior	Inscrição	Atualização, juros e multa	Provisão (líquida)	Recebimento	Outras Baixas	Saldo Final
3.154.905,35	334.733,02	1.374,58	0,00	304.263,46	0,00	3.186.749,49

Fonte: Demonstrativos dos Balanços Gerais consolidados.

Importante também analisar a eficiência na cobrança da dívida ativa ao longo dos últimos cinco anos. O gráfico seguinte mostra o percentual de dívida ativa recebida em relação ao saldo do exercício anterior:

Gráfico 07 – Evolução do Esforço de Cobrança da Dívida Ativa (%): 2009 – 2013



Fonte: Demonstrativos dos Balanços Gerais consolidados e análise técnica.

No tocante as despesas executadas em contraposição às orçadas (incluindo as alterações orçamentárias), segundo a classificação funcional, tem-se a demonstração do próximo quadro:

Quadro 06 – Comparativo entre a Despesa por Função de Governo Autorizada e Executada: 2013

DESPESA POR FUNÇÃO DE GOVERNO	AUTORIZAÇÃO¹ (R\$)	EXECUÇÃO² (R\$)	% EXECUTADO
01-Legislativa	1.684.006,00	1.212.807,37	72,02
04-Administração	4.362.502,13	3.365.205,24	77,14
06-Segurança Pública	381.200,00	307.699,74	80,72
08-Assistência Social	2.077.719,95	1.538.178,98	74,03
10-Saúde	10.778.787,36	9.819.309,18	91,10
11-Trabalho	35.000,00	19.498,97	55,71
12-Educação	10.369.306,97	9.086.189,66	87,63
13-Cultura	788.000,00	722.391,52	91,67
15-Urbanismo	4.320.365,40	3.612.291,09	83,61
16-Habitação	180.000,00	2.145,00	1,19
17-Saneamento	885.000,00	861.009,22	97,29
18-Gestão Ambiental	16.900,00	16.800,00	99,41
20-Agricultura	2.399.669,00	2.241.715,85	93,42
23-Comércio e Serviços	559.600,00	280.094,90	50,05
26-Transporte	2.965.304,00	2.589.306,24	87,32
27-Desporto e Lazer	1.280.000,00	1.089.575,17	85,12

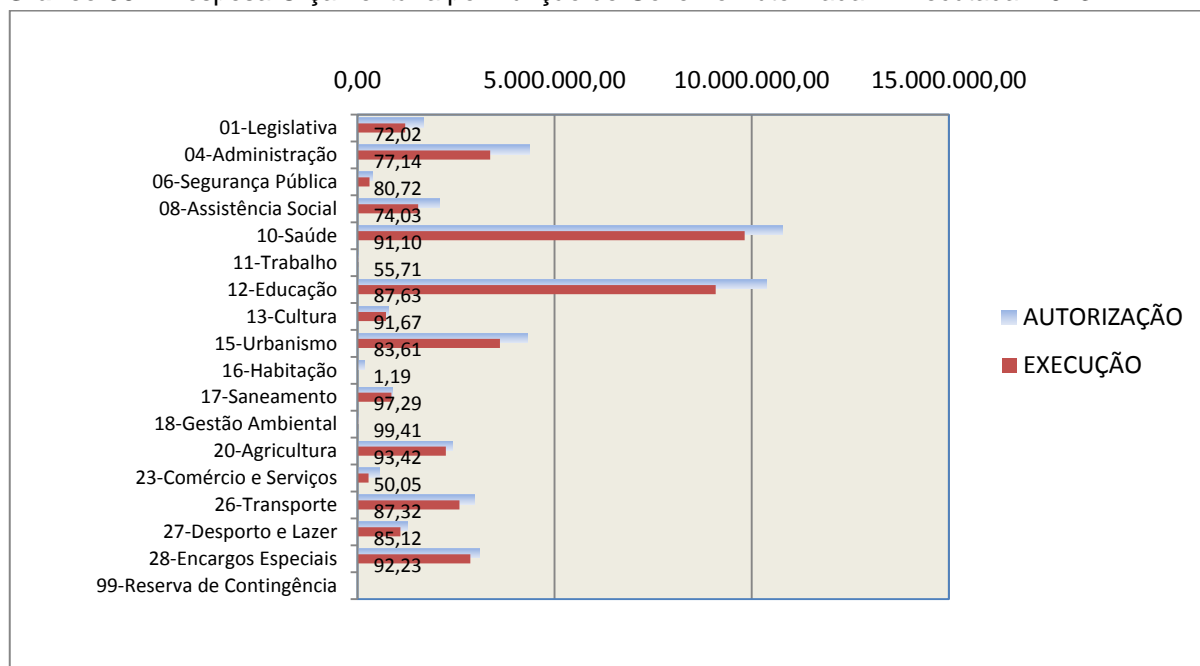
DESPESA POR FUNÇÃO DE GOVERNO	AUTORIZAÇÃO ¹ (R\$)	EXECUÇÃO ² (R\$)	% EXECUTADO
28-Encargos Especiais	3.105.659,43	2.864.370,69	92,23
99-Reserva de Contingência	10.000,00	-	-
TOTAL DA DESPESA	46.199.020,24	39.628.588,82	85,78

Fontes: ¹Dados do Sistema e-Sfinge – Módulo Planejamento e ²Demonstrativos do Balanço Geral consolidado.

A análise entre despesa autorizada e executada configura-se importante quando se tem como objetivo subsidiar o parecer prévio, permitindo identificar quais funções foram priorizadas ou contingenciadas em relação à deliberação legislativa no tocante ao orçamento municipal.

O gráfico seguinte demonstra o cotejamento entre as despesas autorizadas e executadas segundo as funções de governo. Trata-se de uma representação gráfica do Quadro anterior.

Gráfico 08 – Despesa Orçamentária por Função de Governo Autorizada x Executada: 2013



Fonte: Demonstrativos do Balanço Geral consolidado e análise técnica.

A evolução das despesas executadas por função de governo está demonstrada no quadro a seguir:

Quadro 07 – Evolução das Despesas Executadas por Função de Governo (em Reais): 2009 – 2013

DESPESA POR FUNÇÃO DE GOVERNO	2009	2010	2011	2012	2013
01-Legislativa	577.746,96	589.342,35	957.001,40	1.244.307,33	1.212.807,37
04-Administração	2.046.283,21	2.709.360,80	3.189.967,86	3.372.103,17	3.365.205,24
06-Segurança Pública	97.844,51	332.644,75	297.297,39	340.970,26	307.699,74
08-Assistência Social	717.229,85	853.732,54	1.040.829,47	1.250.164,77	1.538.178,98
10-Saúde	6.563.221,25	6.809.044,71	7.870.494,61	9.231.945,75	9.819.309,18
11-Trabalho	-	11.514,20	14.942,86	18.564,06	19.498,97
12-Educação	5.387.963,07	6.010.398,24	7.392.624,18	9.091.751,25	9.086.189,66
13-Cultura	446.054,21	441.529,54	563.741,47	741.081,14	722.391,52
15-Urbanismo	2.926.593,85	1.838.475,14	2.411.614,92	4.522.306,58	3.612.291,09
16-Habitação	356.656,26	87.216,61	49.198,75	383,32	2.145,00
17-Saneamento	-	509.998,29	577.940,68	722.510,10	861.009,22
18-Gestão Ambiental	12.375,60	12.609,52	10.800,00	66.834,49	16.800,00
20-Agricultura	967.769,83	1.827.244,83	1.694.443,19	1.826.222,29	2.241.715,85
23-Comércio e Serviços	46.982,22	399.870,68	225.827,69	678.360,83	280.094,90
26-Transporte	2.669.509,80	3.856.264,31	2.734.009,53	2.828.364,55	2.589.306,24
27-Desporto e Lazer	745.621,41	638.454,88	1.116.422,87	738.259,61	1.089.575,17
28-Encargos Especiais	1.806.206,81	2.262.609,05	2.021.111,64	2.217.517,17	2.864.370,69
TOTAL DA DESPESA REALIZADA	25.368.058,84	29.190.310,44	32.168.268,51	38.891.646,67	39.628.588,82

Fonte: Demonstrativos do Balanço Geral consolidado.

No quadro a seguir, demonstra-se a apuração das receitas decorrente de impostos, informação utilizada no cálculo dos limites com saúde e educação.

Quadro 08 – Apuração da Receita com Impostos: 2013

RECEITAS COM IMPOSTOS (incluídas as transferências de impostos)	Valor (R\$)	%
Imposto Predial e Territorial Urbano	827.385,40	2,54
Imposto sobre Serviços de Qualquer Natureza	1.717.088,60	5,28
Imposto sobre a Renda e Proventos de qualquer Natureza	641.301,92	1,97
Imposto s/Transmissão Inter vivos de Bens Imóveis e Direitos Reais sobre Bens Imóveis	200.516,73	0,62
Cota do ICMS	16.237.072,06	49,89
Cota-Parte do IPVA	1.428.424,73	4,39
Cota-Parte do IPI sobre Exportação	245.148,22	0,75
Cota-Parte do FPM	11.017.837,18	33,85
Cota do ITR	4.837,45	0,01
Transferências Financeiras do ICMS - Desoneração L.C. nº 87/96	75.157,07	0,23

RECEITAS COM IMPOSTOS (incluídas as transferências de impostos)	Valor (R\$)	%
Receita de Dívida Ativa Proveniente de Impostos	84.009,68	0,26
Receita de Multas e Juros provenientes de impostos, inclusive da dívida ativa decorrente de impostos	69.727,53	0,21
TOTAL DA RECEITA COM IMPOSTOS	32.548.506,57	100,00

Fonte: Demonstrativos do Balanço Geral consolidado.

O ingresso de recursos provenientes de impostos tem importância na gestão orçamentária municipal, eis que serve como denominador dos percentuais mínimos de aplicação em saúde e educação.

Da mesma forma, o total da Receita Corrente Líquida (RCL), demonstrado no quadro seguinte, serve como parâmetro para o cálculo dos percentuais máximos das despesas de pessoal estabelecidos na Lei de Responsabilidade Fiscal.

Quadro 09 – Apuração da Receita Corrente Líquida: 2013

DEMONSTRATIVO DA RECEITA CORRENTE LÍQUIDA DO MUNICÍPIO	Valor (R\$)
Receitas Correntes Arrecadadas	43.928.360,81
(-) Dedução das receitas para formação do FUNDEB	5.709.178,35
(-) Contribuição dos Servidores ao Regime Próprio de Previdência e/ou Assistência	28.662,45
TOTAL DA RECEITA CORRENTE LÍQUIDA	38.190.520,01

Fonte: Demonstrativos do Balanço Geral consolidado.

4. ANÁLISE DA GESTÃO PATRIMONIAL E FINANCEIRA

A análise compreendida neste capítulo consiste em demonstrar a situação patrimonial existente ao final do exercício, em contraposição à situação existente no final do exercício anterior; discriminando especificamente a variação da situação financeira do Município e sua capacidade de pagamento de curto prazo.

4.1. Situação Patrimonial

A situação patrimonial do Município está assim demonstrada:

Quadro 10 – Balanço Patrimonial do Município de Seara (em Reais): 2012 – 2013

ATIVO	2012	2013	PASSIVO	2012	2013
Financeiro	2.976.316,58	4.598.818,12	Financeiro	1.242.737,42	1.757.501,89
Disponível	2.976.316,58	4.598.818,12	Depósitos	160.255,72	103.867,07
Bancos Conta Movimento	1.651.811,09	2.144.598,38	Consignações	160.255,72	100.453,73
Bancos Conta Vinculada	793.283,79	531.691,69	Depósitos de Diversas Origens	-	3.413,34
Aplicações Financeiras de Recursos Próprios	270.143,00	1.711.185,31	Restos a Pagar	1.082.481,70	1.653.634,82
Aplicações Financeiras de Recursos Vinculados	261.078,70	211.342,74	Obrigações a Pagar	1.082.481,70	1.653.634,82
Permanente	21.114.771,68	22.102.137,46	Permanente	3.390.818,43	3.011.143,46
Créditos	1.074.165,61	271.924,72	Dívida Fundada	2.542.102,04	2.094.991,23
Devedores - Entidades e Agentes	1.074.165,61	271.924,72	Débitos Consolidados	848.716,39	916.152,23
Dívida Ativa	3.154.905,35	3.186.749,49	Dívidas Renegociadas	314.700,00	84.000,00
Créditos Inscritos em Dívida Ativa a Curto Prazo	352.000,00	340.118,50	Obrigações a Pagar	175.166,82	473.513,17
Créditos Inscritos em Dívida Ativa a Longo Prazo	2.802.905,35	2.846.630,99	Obrigações Legais e Tributárias	358.849,57	358.639,06
Realizável a Longo Prazo	32.581,13	26.065,68	DIVERSAS PROVISÕES	0,00	0,00
Créditos Realizáveis a Longo Prazo	32.581,13	26.065,68	Valores Pendentes a Longo Prazo	0,00	0,00
Imobilizado	16.853.119,59	18.617.397,57	PASSIVO REAL	4.633.555,85	4.768.645,35
Bens Móveis e Imóveis	16.853.119,59	18.617.397,57	SALDO PATRIMONIAL	19.457.532,41	21.932.310,23
Bens Imóveis	6.946.360,88	7.932.748,54	Ativo Real Líquido	19.457.532,41	21.932.310,23
Bens Móveis	9.906.758,71	10.684.649,03	TOTAL	24.091.088,26	26.700.955,58
ATIVO REAL	24.091.088,26	26.700.955,58			
SALDO PATRIMONIAL	0,00	0,00			
TOTAL	24.091.088,26	26.700.955,58			

Fonte: Demonstrativos do Balanço Geral Consolidado.

4.2. Análise do resultado financeiro

Dentre os componentes patrimoniais é relevante no processo de análise das contas municipais, para fins de emissão do parecer prévio, a verificação da evolução do patrimônio financeiro e, sobretudo, a apuração da situação financeira no final do exercício, eis que a existência de passivos financeiros superiores a ativos financeiros revela restrições na capacidade de pagamento do Município frente às suas obrigações financeiras de curto prazo.

O confronto entre o Ativo Financeiro e o Passivo Financeiro do exercício encerrado resulta em Superávit Financeiro de **R\$ 2.841.316,23** e a sua correlação demonstra que para cada R\$ 1,00 (um real) de recursos financeiros existentes, o Município possui **R\$ 0,38** de dívida de curto prazo.

Em relação ao exercício anterior, ocorreu variação positiva de **R\$ 1.107.737,07** passando de um Superávit de **R\$ 1.733.579,16** para um Superávit de **R\$ 2.841.316,23**.

Registre-se que a Prefeitura apresentou um Superávit de **R\$ 2.000.677,52**.

Dessa forma, a variação do patrimônio financeiro do Município durante o exercício é demonstrada no quadro seguinte:

Quadro 11 – Variação do patrimônio financeiro do Município (em Reais) – 2012 - 2013

Grupo Patrimonial	Saldo inicial	Saldo final	Variação
Ativo Financeiro	2.976.316,58	4.598.818,12	1.622.501,54
Passivo Financeiro	1.242.737,42	1.757.501,89	514.764,47
Saldo Patrimonial Financeiro	1.733.579,16	2.841.316,23	1.107.737,07

Fonte: Demonstrativos do Balanço Geral consolidado.

Obs.: A divergência entre a variação do patrimônio financeiro e o resultado da execução orçamentária refere-se ao cancelamento de Restos a Pagar no valor de R\$ 50.522,32.

4.2.1. Análise do resultado financeiro por especificação de fontes de recursos

A situação financeira analisada neste item tem como objetivo demonstrar o confronto entre os recursos financeiros e as respectivas obrigações financeiras, segregadas por vínculo de recurso.

Referida análise atende ao que determina o artigo 8º, 50, I da Lei de Responsabilidade Fiscal – LRF, ou seja, vincular os recursos a sua disponibilidade específica.

Para o cálculo utilizou-se os seguintes critérios:

a) FR – Fonte de Recursos: refere-se à discriminação das especificações das fontes de recursos, conforme tabela de destinação de receita deste Tribunal de Contas;

b) Disponibilidade de Caixa Bruta: constitui-se dos saldos recursos financeiros (caixa, bancos, aplicações financeiras e outras disponibilidades financeiras) em 31/12/2013, segregados por especificações de fontes de recursos;

c) Obrigações financeiras: representa os valores, igualmente por disponibilidade de fontes de recursos, dos depósitos de terceiros e resultantes de consignações, cauções, outros depósitos de diversas origens e dos restos a pagar, sendo que, este último refere-se às despesas empenhadas, liquidadas ou não, e que estão pendentes de pagamento.

Ressalta-se, todavia, que em razão da análise técnica decorrente de auditorias, levantamentos, ofícios circulares encaminhados aos jurisdicionados, entre outros instrumentos de verificações, poderá haver ajustes na disponibilidade de caixa e nas obrigações financeiras apresentadas pelo ente.

d) Disponibilidade de Caixa líquida/resultado financeiro: evidencia o resultado financeiro por especificações de fontes de recursos, apurado entre o confronto dos recursos financeiros e as obrigações financeiras, levando-se em consideração os possíveis ajustes.

No tocante ao Samae - Serviço Autônomo Municipal de Água e Esgoto, Autarquias e Empresas Públicas, suas disponibilidades de caixa serão consideradas como recursos vinculados, mesmo que registradas contabilmente com especificação de Fonte de Recursos 00 - recursos ordinários. O mesmo procedimento será adotado com relação às obrigações financeiras.

A seguir, expõe-se resumo da situação constatada do Município de Seara, sendo que no Apêndice, deste Relatório, encontra-se o cálculo de forma detalhada.

Quadro 11-A – Demonstrativo do Resultado Financeiro por especificações de Fonte de Recurso.

Quadro 11-A - Apuração do Resultado Financeiro (em Reais)

FONTE DE RECURSOS	DISPONIBILIDADE DE CAIXA LÍQUIDA / INSUFICIÊNCIA FINANCEIRA	Superávit / Déficit
RECURSOS VINCULADOS		
00 - Recursos Ordinários *	0,00	Superávit
16 - Contribuição de Intervenção do Domínio Econômico - CIDE	0,00	Superávit
17 - Contribuição para o Custeio dos Serviços de Iluminação Pública - COSIP	446.671,78	Superávit
18 - Transferências do FUNDEB - (aplicação na remuneração dos profissionais do Magistério em efetivo exercício na Educação Básica)	0,00	Superávit
19 - Transferências do FUNDEB - (aplicação em outras despesas da Educação Básica)		
22 - Transferências de Convênios - Educação	15.250,63	Superávit
23 - Transferências de Convênios - Saúde	81.600,00	Superávit
24 - Transferências de Convênios - Outros (não relacionados à educação/saúde/assistência social)	-75.602,72	Déficit
43 - Outras Especificações	273,12	Superávit
44 - Fundo Especial do Petróleo	67.025,17	Superávit
47 - Apoio a Pessoa Idosa - API	0,00	Superávit

FONTE DE RECURSOS	DISPONIBILIDADE DE CAIXA LÍQUIDA / INSUFICIÊNCIA FINANCEIRA	Superávit / Déficit
48 - Programa de Atenção à Criança - PAC	1.082,95	Superávit
50 - Programa de Erradicação do Trabalho Infantil - PETI	3.004,53	Superávit
52 - Outras Transferências de Recursos para o Fundo de Assistência Social	105.202,99	Superávit
53 - Transferências de Convênios – Assistência Social	5.679,80	Superávit
56 - Convênio Trânsito - Prefeitura	430.411,08	Superávit
57 - Serviço de Atendimento Móvel de Urgência – SAMU	62.432,47	Superávit
58 - Salário Educação	23.518,43	Superávit
60 - Programa Nacional de Alimentação Escolar - PNAE	37.145,61	Superávit
61 - Programa Nacional de Apoio ao Transporte Escolar - PNATE	0,00	Superávit
62 - Outros Recursos do Fundo Nacional de Desenvolvimento da Educação - FNDE	93.999,80	Superávit
64 - Atenção Básica	704.299,11	Superávit
65 - Atenção de Média e Alta Complexidade Ambulatorial e Hospitalar	-45.359,88	Déficit
66 - Vigilância em Saúde	178.132,24	Superávit
67 - Assistência Farmacêutica Básica	26.552,51	Superávit
70 - Gestão SUS	20.000,00	Superávit
71 - Outros Recursos do Fundo Nacional de Saúde	166.281,00	Superávit
83 - Operações de Crédito Internas - Outros Programas	-51.515,63	Déficit
89 - Alienações de Bens destinados a Outros Programas	79.180,36	Superávit
SOMATÓRIO DAS FONTES DE RECURSOS COM INSUFICIÊNCIA FINANCEIRA	-172.478,23	
RECURSOS ORDINÁRIOS		
00 - Recursos Ordinários	673.635,37	
01- Receitas de Impostos e de Transferência de Impostos - Educação	-101.948,58	
02 - Receitas de Impostos e de Transferência de Impostos - Saúde	-105.635,91	
TOTAL RECURSOS NÃO VINCULADOS	466.050,88	Superávit

Fonte: Dados do Sistema e-Sfinge.

* As disponibilidades da Câmara Municipal de Seara foram consideradas como recursos vinculados.

4.3. Análise da evolução patrimonial e financeira

A presente análise está baseada na demonstração de quocientes e/ou índices, os quais podem ser definidos como números comparáveis obtidos a partir da divisão de valores absolutos, destinados a medir componentes patrimoniais, financeiros e orçamentários existentes nas demonstrações contábeis.

Os quocientes escolhidos para viabilizar a análise da evolução patrimonial e financeira do Município, nos últimos cinco anos, estão dispostos no quadro a seguir, com a devida memória de cálculo:

Quadro 12 – Quocientes de Situação Patrimonial e Financeira – 2009 – 2013

ITENS / ANO	2009	2010	2011	2012	2013
1 Despesa Executada	25.368.058,84	29.190.310,44	32.168.268,51	38.891.646,67	39.628.588,82
2 Restos a Pagar	1.449.395,28	1.018.562,17	1.571.476,38	1.082.481,70	1.653.634,82

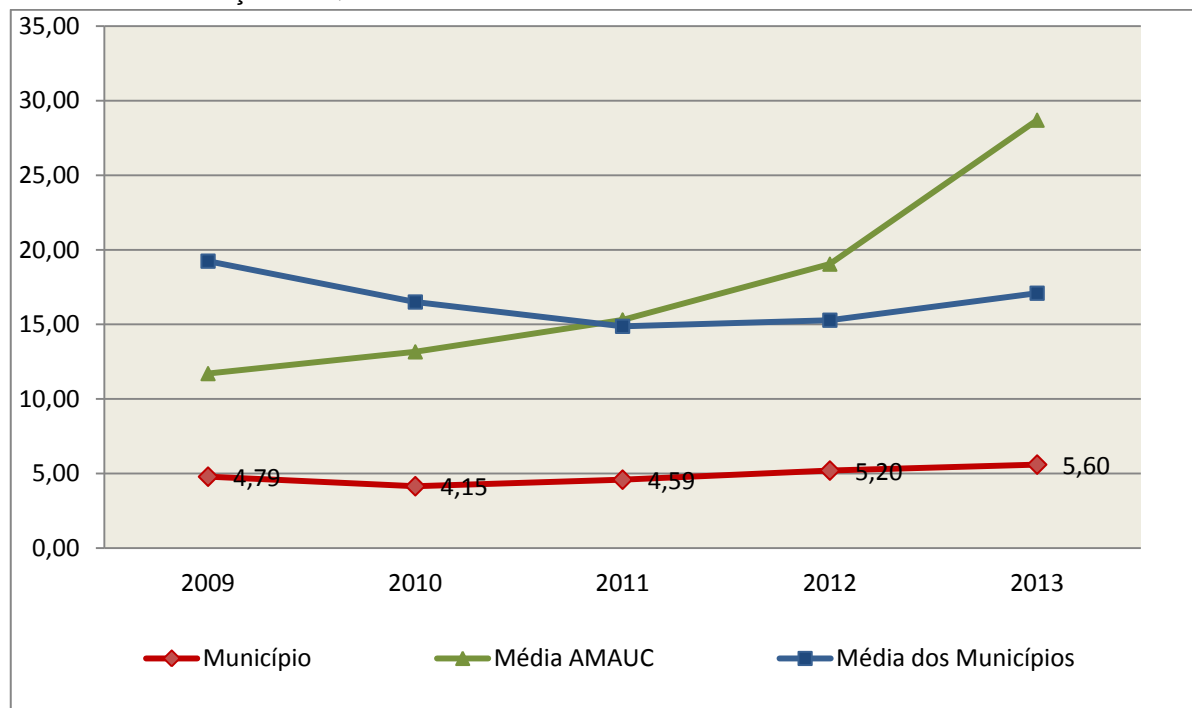
3 Ativo Financeiro Ajustado	2.369.781,91	2.295.794,24	3.297.654,64	2.976.316,58	4.598.818,12
4 Passivo Financeiro Ajustado	1.514.199,57	1.088.672,19	1.655.780,30	1.242.737,42	1.757.501,89
5 Ativo Real	14.362.029,53	16.956.987,74	19.886.713,13	24.091.088,26	26.700.955,58
6 Passivo Real	2.997.004,82	4.083.560,92	4.329.019,51	4.633.555,85	4.768.645,35
QUOCIENTES	2009	2010	2011	2012	2013
Resultado Patrimonial (5÷6)	4,79	4,15	4,59	5,20	5,60
Situação Financeira (3÷4)	1,57	2,11	1,99	2,39	2,62
Restos a Pagar (2÷1)*100	5,71	3,49	4,89	2,78	4,17

Fonte: Demonstrativos do Balanço Geral consolidado e análise técnica.

O Quociente do Resultado Patrimonial é resultante da relação entre o Ativo Real e o Passivo Real.

Não há um parâmetro mínimo definido, mas se o resultado deste quociente apresentar-se inferior a 1,00 será indicativo da existência de dívidas (curto e longo prazo) sem ativos suficientes para cobri-las.

Gráfico 09 – Evolução do Quociente de Resultado Patrimonial: 2009 – 2013



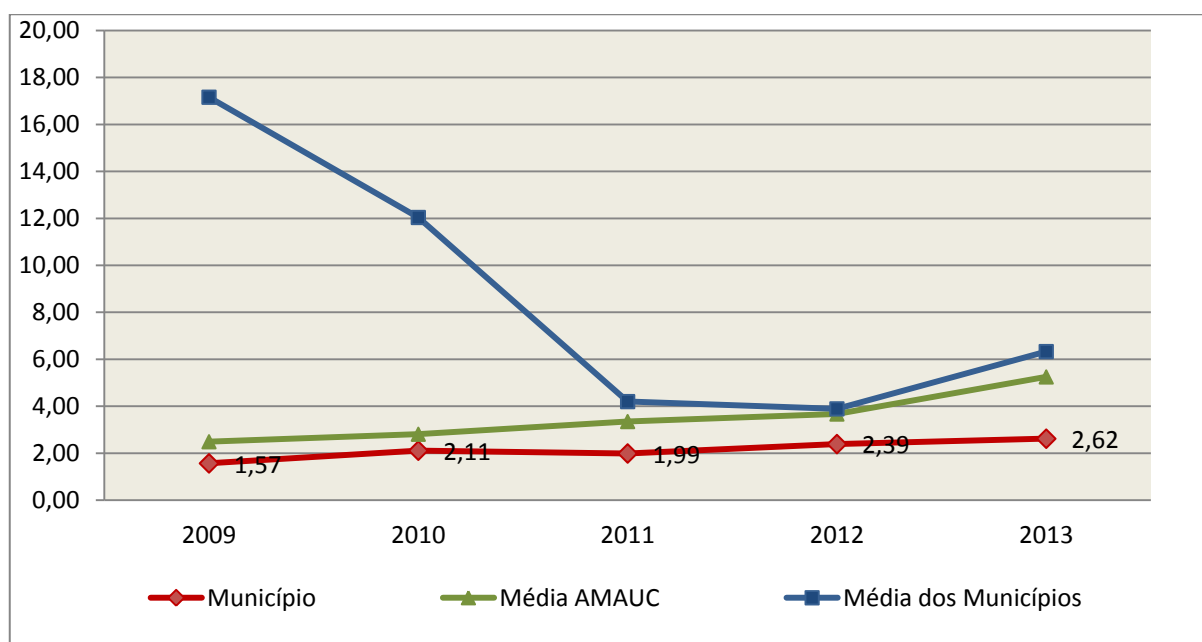
Fonte: Demonstrativos dos Balanços Gerais consolidados e análise técnica.

Como demonstra o gráfico anterior, no final do exercício de 2013 o Ativo Real apresenta-se **5,60** vezes maior que o Passivo Real (dívidas).

O Quociente da Situação Financeira é resultante da relação entre o Ativo Financeiro e o Passivo Financeiro, demonstrando a capacidade de pagamento de curto prazo do Município.

O ideal é que esse quociente apresente valor maior que 1,00, pois assim indicará que as obrigações financeiras de curto prazo podem ser cobertas pelos ativos financeiros do Município.

Gráfico 10 – Evolução do Quociente da Situação Financeira: 2009 – 2013



Fonte: Demonstrativos dos Balanços Gerais consolidados e análise técnica.

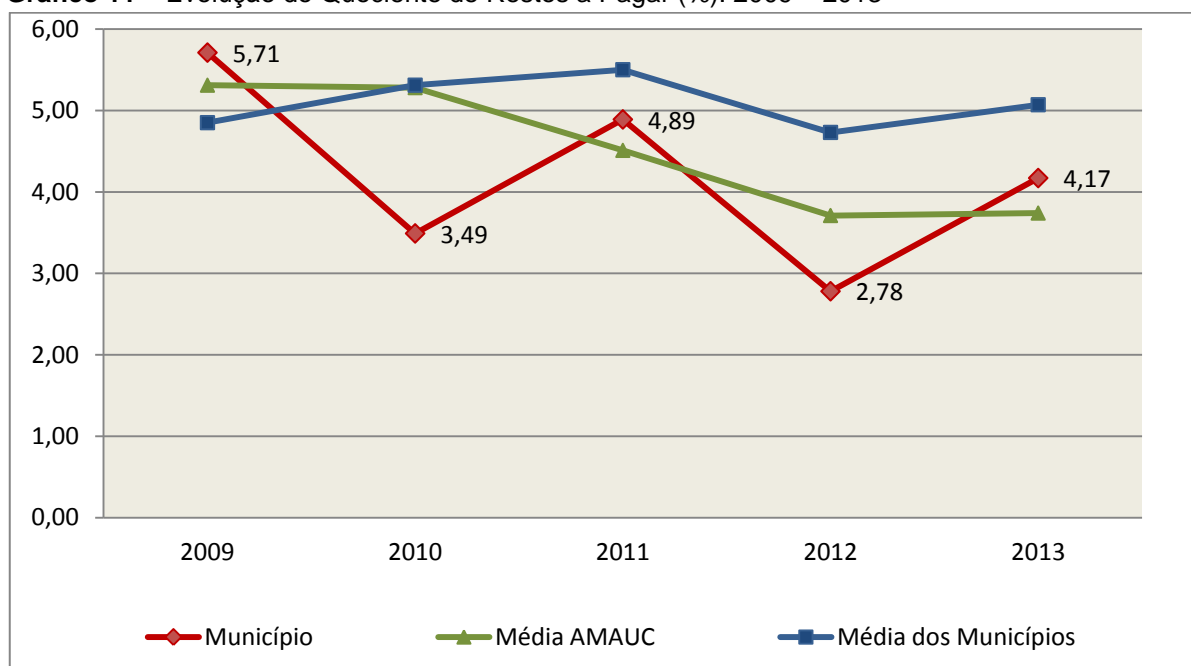
Como demonstra o gráfico, a situação financeira do Município apresenta-se Superavitária, sendo que no final do exercício de 2013 o Ativo Financeiro representa **2,62** vezes o valor do Passivo Financeiro.

O Quociente de Restos a Pagar (processados e não processados) expressa em termos percentuais à relação entre o saldo final dos restos a pagar e o total da Despesa Orçamentária.

Quanto menor esse quociente, menos comprometida será a gestão orçamentária e o fluxo financeiro do Município. Aumentos significativos deste quociente podem indicar que o Município não está conseguindo pagar no exercício as despesas que nele empenhou.

A situação apresentada pelo Município de Seara é demonstrada no gráfico a seguir:

Gráfico 11 – Evolução do Quociente de Restos a Pagar (%): 2009 – 2013



Fonte: Demonstrativos dos Balanços Gerais consolidados e análise técnica.

Verifica-se no gráfico anterior que o saldo final de Restos a Pagar corresponde a **4,17%** da despesa orçamentária do exercício.

5. ANÁLISE DO CUMPRIMENTO DE LIMITES

O ordenamento vigente estabelece limites mínimos para aplicação de recursos na Educação e Saúde, bem como os limites máximos para despesas com pessoal.

5.1. Saúde

Limite: mínimo de 15% das receitas com impostos, inclusive transferências, de aplicação em Ações e Serviços Públicos de Saúde para o exercício de 2013 – artigo 77, III, e § 4º, do Ato das Disposições Constitucionais Transitórias - ADCT.

Constatou-se que o Município aplicou o montante de **R\$ 5.987.960,54** em gastos com Ações e Serviços Públicos de Saúde, o que corresponde a **18,40%** da receita proveniente de impostos, sendo aplicado A MAIOR o valor de **R\$ 1.105.684,55**, representando **3,40%** do mesmo parâmetro, **CUMPRINDO** o disposto no artigo 77, III, e § 4º, do Ato das Disposições Constitucionais Transitórias - ADCT.

A apuração das despesas com Ações e Serviços Públicos de Saúde, pode ser demonstrada da seguinte forma:

Quadro 13 – Apuração das Despesas com Ações e Serviços Públicos de Saúde: 2013

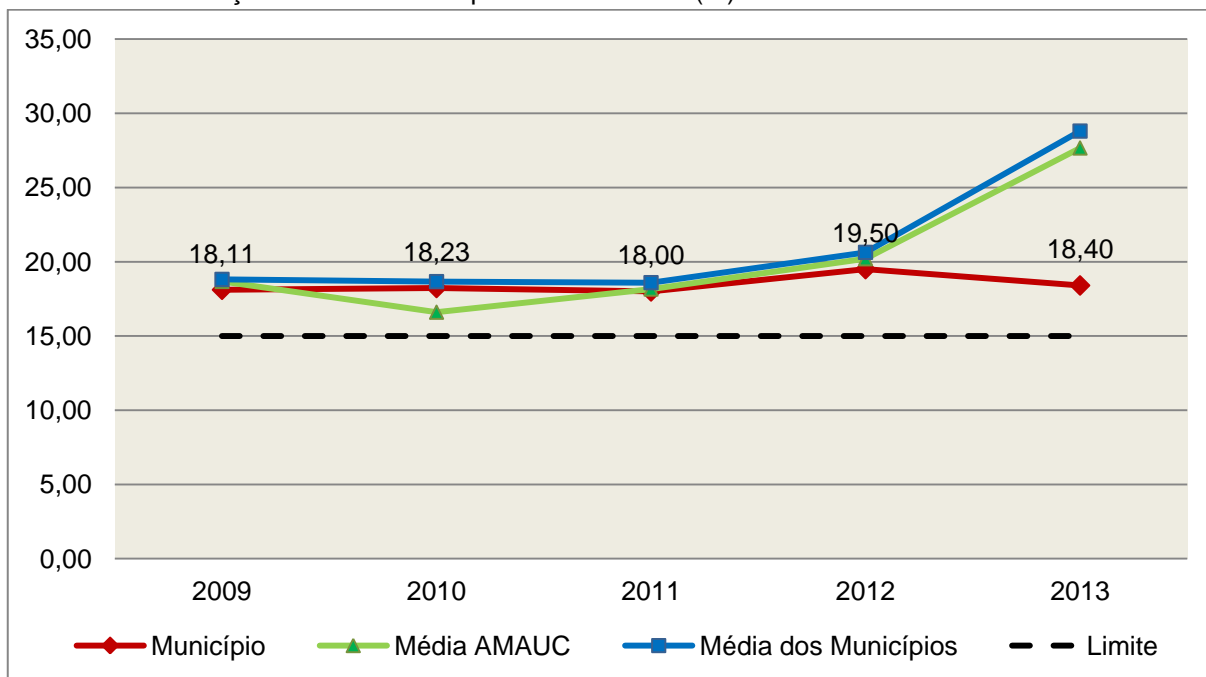
COMPONENTE	VALOR (R\$)	%
Total da Receita com Impostos	32.548.506,57	100,00
Total das Despesas com Ações e Serviços Públicos de Saúde	9.819.309,18	30,17
Atenção Básica	7.157.052,29	21,99
Assistência Hospitalar e Ambulatorial	2.431.083,23	7,47
Vigilância Sanitária	126.136,57	0,39
Vigilância Epidemiológica	105.037,09	0,32
(-) Total das Deduções com Ações e Serviços Públicos de Saúde*	3.831.348,64	11,77
Total das Despesas para Efeito do Cálculo	5.987.960,54	18,40
Valor Mínimo a ser Aplicado	4.882.275,99	15,00
Valor Acima do Limite	1.105.684,55	3,40

Fonte: Demonstrativos do Balanço Geral consolidado.

*Deduções, incluindo-se os convênios, dispostas no Anexo deste Relatório.

O gráfico seguinte apresenta a evolução histórica e comparativa da aplicação em Ações e Serviços Públicos de Saúde:

Gráfico 12 – Evolução Histórica e Comparativa da Saúde (%): 2009 – 2013



Fonte: Demonstrativos dos Balanços Gerais consolidados e análise técnica.

O gráfico anterior demonstra que o Município de Seara em 2013 reduziu seus gastos com Ações e Serviços Públicos de Saúde, em termos percentuais, quando comparado ao exercício anterior.

5.2. Ensino

5.2.1. Limite de 25% das receitas de impostos e transferências

Limite: mínimo de 25% proveniente de impostos, compreendida a proveniente de transferências, em gastos com Manutenção e Desenvolvimento do Ensino (exercício de 2013) – art. 212 da Constituição Federal.

Apurou-se que o Município aplicou o montante de **R\$ 8.894.991,70** em gastos com manutenção e desenvolvimento do ensino, o que corresponde a **27,33%** da receita proveniente de impostos, sendo aplicado A MAIOR o valor de **R\$ 757.865,06**, representando **2,33%** do mesmo parâmetro, **CUMPRINDO** o disposto no artigo 212 da Constituição Federal.

A apuração das despesas com a Manutenção e Desenvolvimento do Ensino, pode ser demonstrada da seguinte forma:

Quadro 14 – Apuração das Despesas com Manutenção e Desenvolvimento do Ensino: 2013

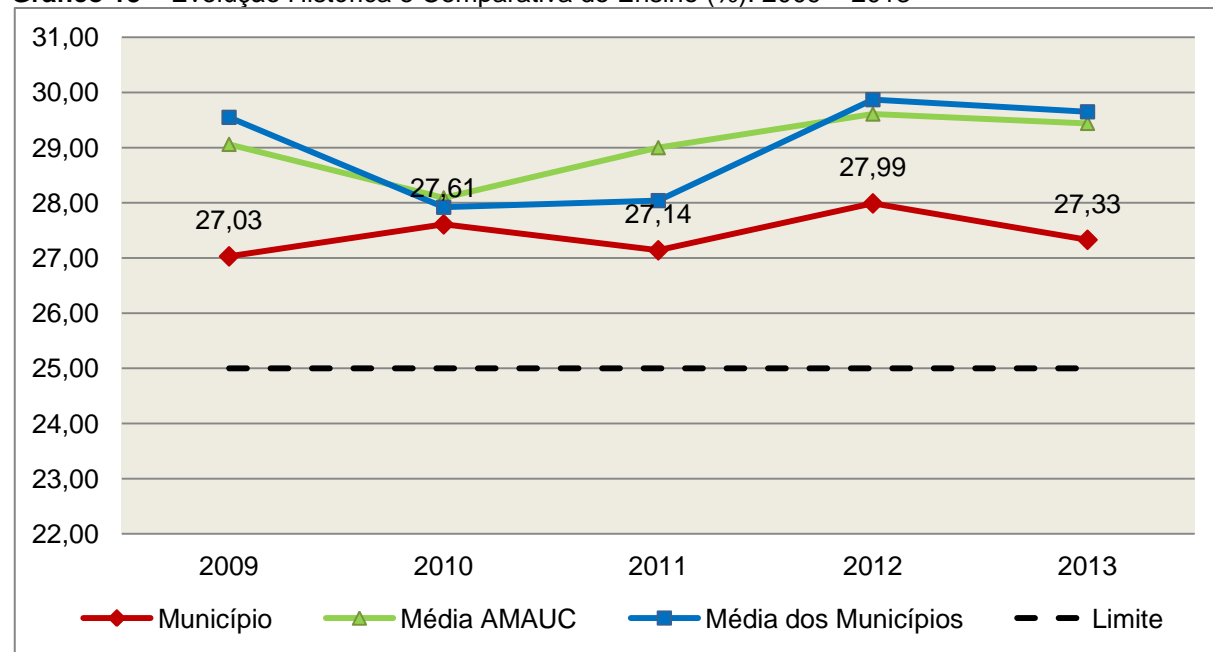
COMPONENTE	VALOR (R\$)	%
Total da Receita com Impostos	32.548.506,57	100,00
Valor Aplicado Educação Infantil	2.457.193,30	7,55
Educação Infantil	2.457.193,30	7,55
Valor Aplicado Ensino Fundamental	3.609.361,31	11,09
Ensino Fundamental	3.609.361,31	11,09
Valor Aplicado Ensino Básico	2.524.429,15	0,08
Valor Aplicado Administração Ligada ao Ensino	2.524.429,15	0,08
(-) Total das Deduções com Educação Básica*	1.439.180,21	4,42
(+) Perda com FUNDEB	1.756.359,75	5,40
(-) Rendimentos de Aplicações Financeiras	13.171,60	0,04
Total das Despesas para efeito de Cálculo	8.894.991,70	27,33
Valor Mínimo a ser Aplicado	8.137.126,64	25,00
Valor Acima do Limite (25%)	757.865,06	2,33

Fonte: Demonstrativos do Balanço Geral consolidado e análise técnica.

*Deduções, incluindo-se os convênios, dispostas no Anexo deste Relatório.

O gráfico seguinte apresenta a evolução histórica e comparativa da aplicação em Manutenção e Desenvolvimento do Ensino:

Gráfico 13 – Evolução Histórica e Comparativa do Ensino (%): 2009 – 2013



Fonte: Demonstrativos dos Balanços Gerais consolidados e análise técnica.

O gráfico anterior demonstra que o Município de Seara em 2013 reduziu seus gastos com Manutenção e Desenvolvimento do Ensino, em termos percentuais, quando comparado ao exercício anterior.

5.2.2. FUNDEB

Limite 1: mínimo de 60% dos recursos oriundos do FUNDEB na remuneração dos profissionais do magistério em efetivo exercício – art. 60, XII, do Ato das Disposições Constitucionais Transitórias - ADCT c/c art. 22 da Lei nº 11.494/07.

Verificou-se que o Município aplicou o valor de **R\$ 3.768.761,33**, equivalendo a **95,03%** dos recursos oriundos do FUNDEB, em gastos com a remuneração dos profissionais do magistério em efetivo exercício, **CUMPRINDO** o estabelecido no artigo 60, inciso XII do Ato das Disposições Constitucionais Transitórias (ADCT) e artigo 22 da Lei nº 11.494/2007.

A apuração das despesas com profissionais do magistério em efetivo exercício pode ser demonstrada da seguinte forma:

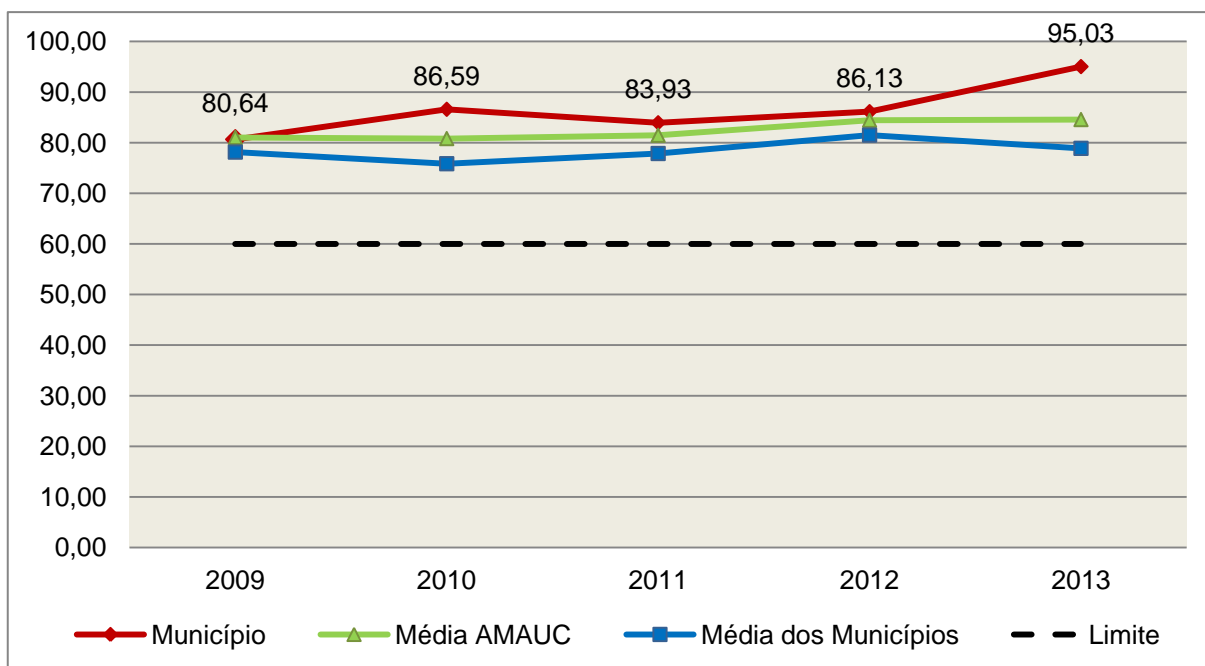
Quadro 15 – Apuração das Despesas com Profissionais do Magistério em Efetivo Exercício – FUNDEB: 2013

COMPONENTE	VALOR (R\$)
Transferências do FUNDEB	3.952.818,60
(+) Rendimentos de Aplicações Financeiras das Contas do FUNDEB	13.171,60
Total dos recursos oriundos do FUNDEB	3.965.990,20
60% dos Recursos Oriundos do FUNDEB	2.379.594,12
Despesas com Profissionais do Magistério em Efetivo Exercício aplicadas com Recursos do FUNDEB	3.768.761,33
Valor Acima do Limite	1.389.167,21

Fonte: Demonstrativos do Balanço Geral consolidado e da análise técnica.

O gráfico seguinte apresenta a evolução histórica e comparativa da aplicação em despesas com Profissionais do Magistério em Efetivo Exercício:

Gráfico 14 – Evolução Histórica e Comparativa – 60% do FUNDEB (%): 2009 – 2013



Fonte: Demonstrativos dos Balanços Gerais consolidados e análise técnica.

Limite 2: mínimo de 95% dos recursos oriundos do FUNDEB (no exercício financeiro em que forem creditados), em despesas com Manutenção e Desenvolvimento da Educação Básica – art. 21 da Lei nº 11.494/07.

Constatou-se que o Município aplicou o valor de **R\$ 3.965.990,20**, equivalendo a **100,00%** dos recursos oriundos do FUNDEB, em despesas com Manutenção e Desenvolvimento da Educação Básica, **CUMPRINDO** o estabelecido no artigo 21 da Lei nº 11.494/2007.

A apuração das despesas com Manutenção e Desenvolvimento da Educação Básica com recursos oriundos do FUNDEB pode ser demonstrada da seguinte forma:

Quadro 16 – Apuração das Despesas com FUNDEB: 2013

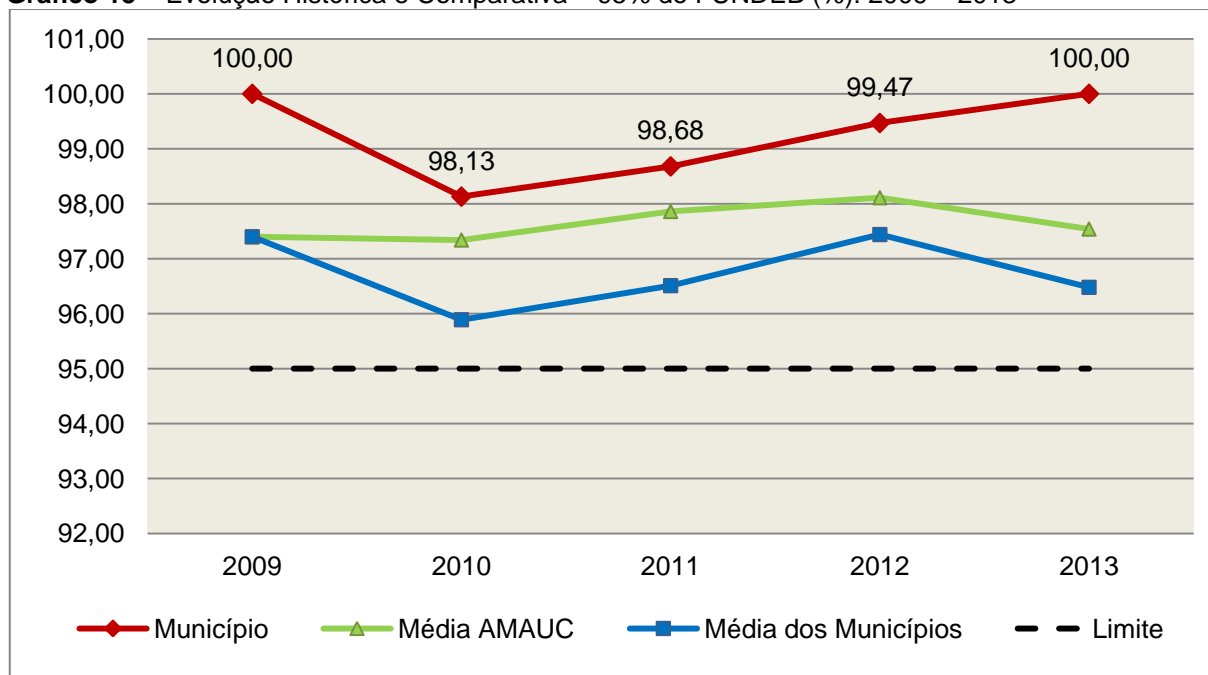
COMPONENTE	VALOR (R\$)
Total dos Recursos Oriundos do FUNDEB	3.965.990,20
95% dos Recursos do FUNDEB	3.767.690,69
Despesas com manutenção e desenvolvimento da educação básica aplicadas no exercício com recursos do FUNDEB *	3.965.990,20
Valor Acima do Limite	198.299,51

Fonte: Demonstrativos do Balanço Geral consolidado e análise técnica.

Obs.: * Apuração efetuada com base na execução orçamentária (despesas empenhadas, liquidadas e pagas e os restos a pagar inscritos no exercício com disponibilidade financeira, considerando-se ainda as possíveis exclusões relativas às despesas impróprias, entre outras).

O gráfico seguinte apresenta a evolução histórica e comparativa da aplicação em Manutenção e Desenvolvimento da Educação Básica com recursos oriundos do FUNDEB:

Gráfico 15 – Evolução Histórica e Comparativa – 95% do FUNDEB (%): 2009 – 2013



Fonte: Demonstrativos dos Balanços Gerais consolidados e análise técnica.

Com relação às despesas com Manutenção e Desenvolvimento da Educação Básica custeadas com recursos do FUNDEB, no exercício em análise, o Município de Seara ampliou sua aplicação, quando comparado ao exercício anterior.

Limite 3: utilização dos recursos do FUNDEB, no exercício seguinte ao do recebimento e mediante abertura de crédito adicional - artigo 21, § 2º da Lei nº 11.494/2007.

O Município utilizou, no 1º trimestre mediante a abertura de crédito adicional, integralmente o saldo anterior dos recursos do FUNDEB, no valor de **R\$ 18.178,07, CUMPRINDO** o estabelecido no artigo 21, § 2º da Lei nº 11.494/2007.

Superávit financeiro do FUNDEB em 31/12/2013: No tocante ao controle da utilização dos recursos do FUNDEB para o exercício seguinte apresenta-se o Quadro abaixo:

Quadro 16A – Controle da utilização de recursos para o exercício subsequente (art. 21, § 2º da Lei nº 11.494/2007)

COMPONENTE	VALOR (R\$)
Saldo Financeiro do FUNDEB em 31/12/2013	54.823,19
(-) Despesas inscritas em Restos a Pagar no exercício e em exercícios anteriores pendentes de pagamento e/ou despesas registradas em DDO no exercício, com disponibilidade dos recursos do FUNDEB	54.823,19
(=) Recursos do FUNDEB que não foram utilizados	0,00

Fonte: Dados do Sistema e-Sfinge e análise técnica.

5.3. Limites de gastos com pessoal (LRF)

5.3.1. Limite máximo para os gastos com pessoal do Município

Limite: 60% da Receita Corrente Líquida para os gastos com pessoal do Município – art. 169 da Constituição Federal c/c o art. 19, III da Lei Complementar nº 101/2000 (LRF).

Quadro 17 – Apuração das Despesas com Pessoal do Município: 2013

COMPONENTE	VALOR (R\$)	%
TOTAL DA RECEITA CORRENTE LÍQUIDA	38.190.520,01	100,00
LIMITE DE 60% DA RECEITA CORRENTE LÍQUIDA	22.914.312,01	60,00
Despesas com Pessoal do Poder Executivo	17.772.129,43	46,54
Pessoal e Encargos	17.772.129,43	46,54
Despesas com Pessoal do Poder Legislativo	736.024,67	1,93
Pessoal e Encargos	736.024,67	1,93
Total das deduções das despesas com pessoal*	11.158,25	0,03
TOTAL DA DESPESA PARA EFEITO DE CÁLCULO DA DESPESA COM PESSOAL DO MUNICÍPIO	18.496.995,85	48,43
Valor Abaixo do Limite (60%)	4.417.316,16	11,57

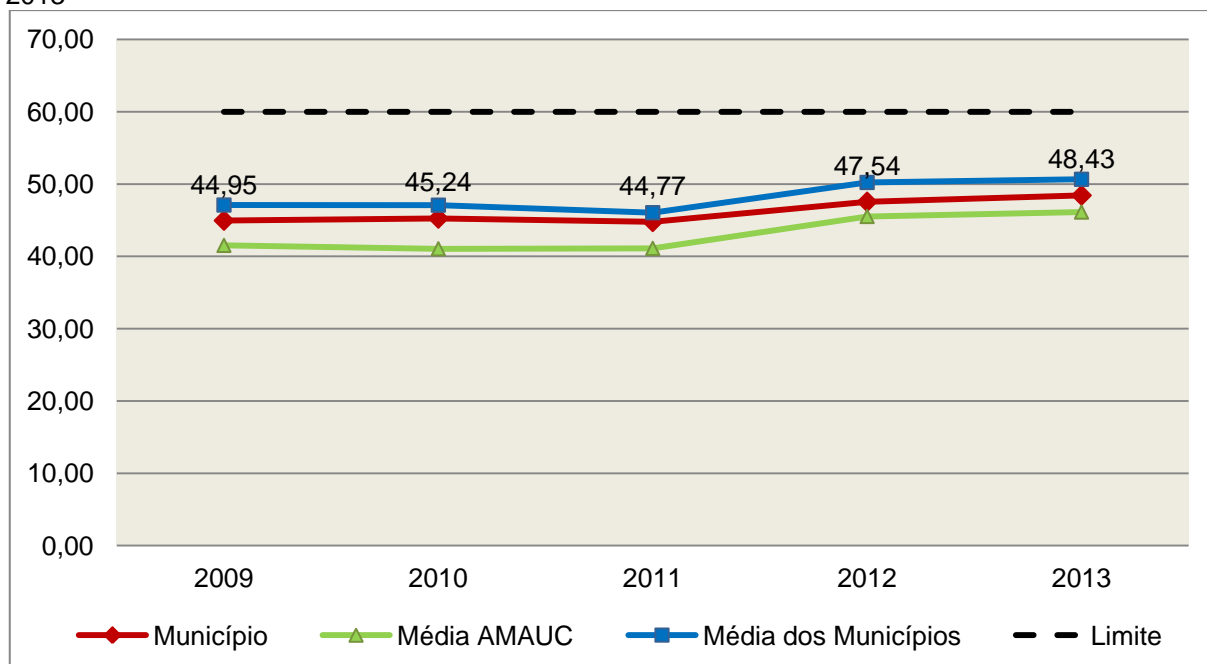
Fonte: Demonstrativos do Balanço Geral consolidado.

*Deduções dispostas no Anexo deste Relatório.

No exercício em exame, o Município gastou **48,43%** do total da receita corrente líquida em despesas com pessoal, **CUMPRINDO** o limite contido no artigo 169 da Constituição Federal, regulamentado pela Lei Complementar nº 101/2000.

O gráfico seguinte apresenta a evolução histórica e comparativa das despesas com pessoal do Município:

Gráfico 16 – Evolução Histórica e Comparativa da Despesa com Pessoal do Município: 2009 – 2013



Fonte: Demonstrativos dos Balanços Gerais consolidados e análise técnica.

O gráfico anterior mostra o crescimento dos gastos com pessoal do Município de Seara, quando comparado ao exercício anterior.

5.3.2. Limite máximo para os gastos com pessoal do Poder Executivo

Limite: 54% da Receita Corrente Líquida para os gastos com pessoal do Poder Executivo (Prefeitura, Fundos, Fundações, Autarquias e Empresas Estatais Dependentes) – Artigo 20, III, 'b' da Lei Complementar nº 101/2000 (LRF).

Quadro 18 – Apuração das Despesas com Pessoal do Poder Executivo: 2013

COMPONENTE	VALOR (R\$)	%
TOTAL DA RECEITA CORRENTE LÍQUIDA	38.190.520,01	100,00
LIMITE DE 54% DA RECEITA CORRENTE LÍQUIDA	20.622.880,81	54,00
Despesas com Pessoal do Poder Executivo	17.772.129,43	46,54
Deduções das despesas com pessoal do Poder Executivo*	11.158,25	0,03
Total das Despesas para efeito de Cálculo das Despesas com Pessoal do Poder Executivo	17.760.971,18	46,51
Valor Abaixo do Limite (54%)	2.861.909,63	7,49

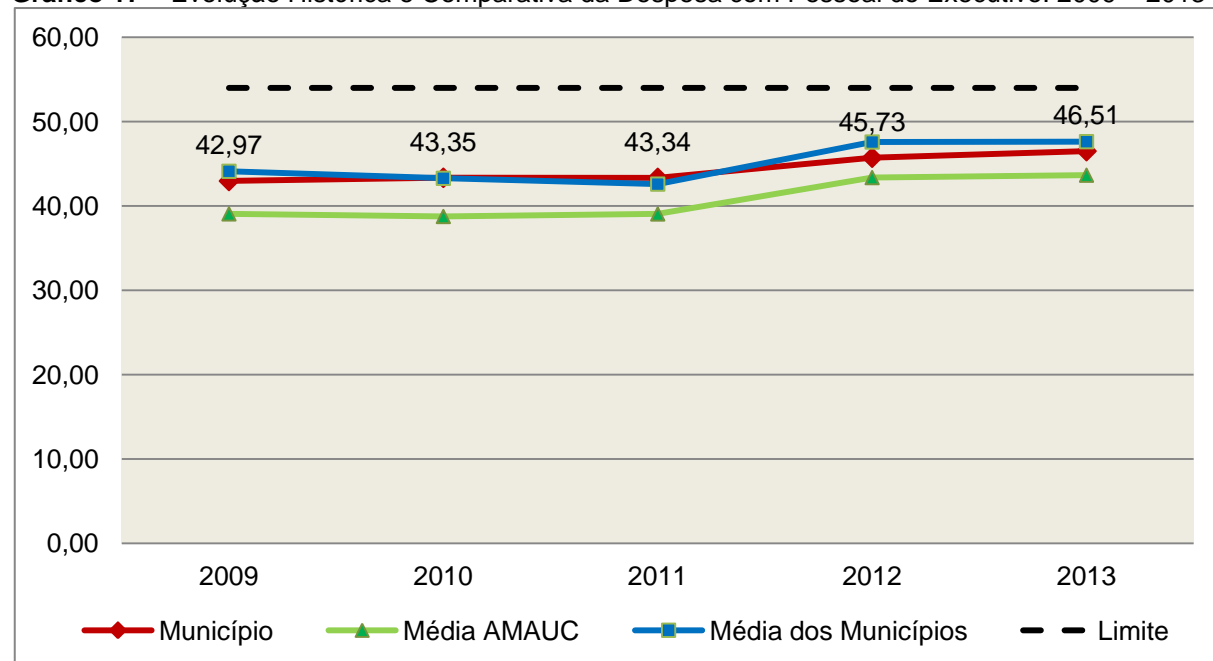
Fonte: Demonstrativos do Balanço Geral consolidado.

*Deduções dispostas no Anexo deste Relatório.

O demonstrativo acima comprova que, no exercício em exame, o Poder Executivo gastou **46,51%** do total da receita corrente líquida em despesas com pessoal, **CUMPRINDO** a norma contida no artigo 20, III, 'b' da Lei Complementar nº 101/2000.

O gráfico seguinte apresenta a evolução histórica e comparativa das despesas com pessoal do Poder Executivo:

Gráfico 17 – Evolução Histórica e Comparativa da Despesa com Pessoal do Executivo: 2009 – 2013



Fonte: Demonstrativos dos Balanços Gerais consolidados e análise técnica.

Da análise do gráfico, verifica-se que os gastos com pessoal do Poder Executivo aumentaram, quando comparado ao exercício anterior.

5.3.3. Limite máximo para os gastos com pessoal do Poder Legislativo

Limite: 6% da Receita Corrente Líquida para os gastos com pessoal do Poder Legislativo (Câmara Municipal) – Artigo 20, III, 'a' da Lei Complementar nº 101/2000 (LRF).

Quadro 19 – Apuração das Despesas com Pessoal do Poder Legislativo: 2013

COMPONENTE	VALOR (R\$)	%
TOTAL DA RECEITA CORRENTE LÍQUIDA	38.190.520,01	100,00
LIMITE DE 6% DA RECEITA CORRENTE LÍQUIDA	2.291.431,20	6,00
Despesas com Pessoal do Poder Legislativo	736.024,67	1,93
Total das Despesas para efeito de Cálculo das Despesas com Pessoal do Poder Legislativo	736.024,67	1,93
Valor Abaixo do Limite (6%)	1.555.406,53	4,07

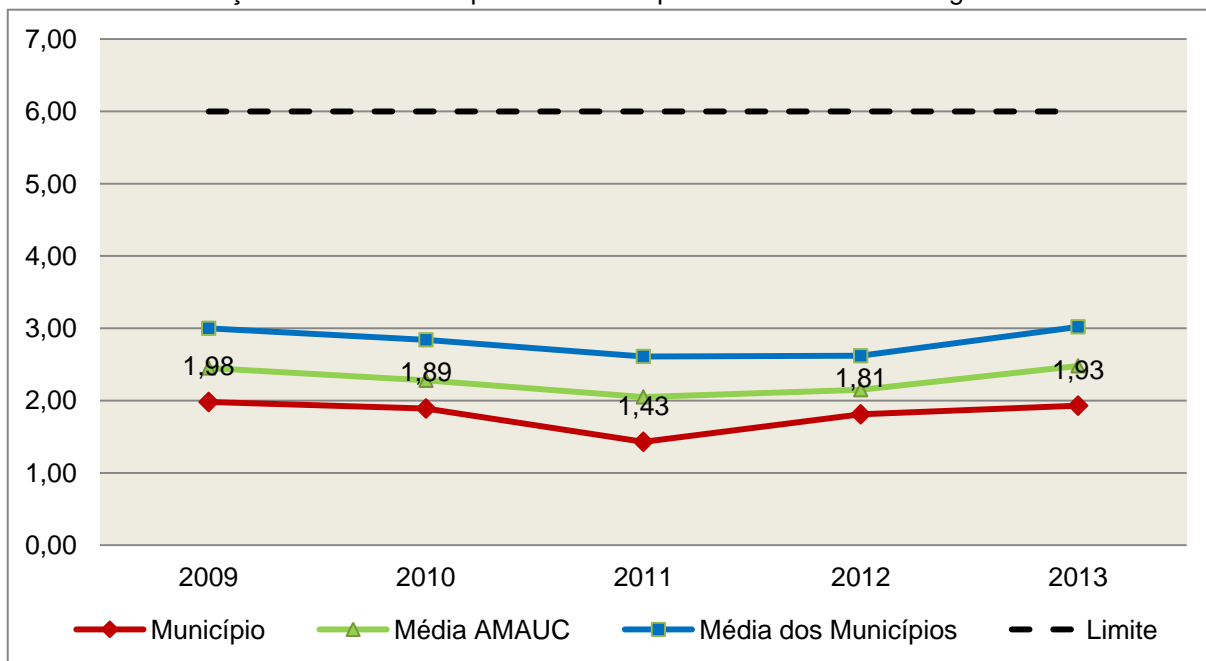
Fonte: Demonstrativos do Balanço Geral consolidado.

*Deduções dispostas no Anexo deste Relatório.

O Poder Legislativo gastou, no exercício em exame, **1,93%** do total da receita corrente líquida em despesas com pessoal, **CUMPRINDO** a norma contida no artigo 20, III, 'a' da Lei Complementar nº 101/2000.

O gráfico seguinte apresenta a evolução histórica e comparativa das despesas com pessoal do Poder Legislativo:

Gráfico 18 – Evolução Histórica e Comparativa da Despesa com Pessoal do Legislativo: 2009 – 2013



Fonte: Demonstrativos dos Balanços Gerais consolidados e análise técnica.

O estudo evolutivo dos gastos com pessoal da Câmara expõe que houve um aumento do percentual quando comparado ao exercício anterior.

6. CONSELHOS MUNICIPAIS

Os Conselhos Municipais são considerados órgãos públicos que contribuem de forma significativa na execução de políticas públicas setoriais.

Podem ser de natureza obrigatória ou discricionária, ou seja, os de criação obrigatória são exigidos por leis federais, cujas funções são definidas como deliberativas, fiscalizadoras, assessoramento, supervisora e executiva; enquanto que os discricionários são decorrentes de legislação municipal.

O artigo 20, § 2º da Resolução n. TC – 16/94, alterado pelo artigo 1º da Resolução n. TC 077/2013, de 29 de abril de 2013 exige a remessa dos pareceres dos conselhos obrigatórios, juntamente com a prestação de contas anual, quais sejam:

a) Conselho Municipal de Acompanhamento e Controle Social do Fundeb, previsto no art. 24, da Lei Federal n.º 11.494, de 20 de junho de 2007.

b) Conselho Municipal de Saúde, previsto no art. 1º, caput e § 2º da Lei Federal n.º 8.142, de 28 de dezembro de 1990;

c) Conselho Municipal dos Direitos da Infância e do Adolescente, previsto no art. 88, inciso II da Lei Federal n.º 8.069, de 13 de junho de 1990;

d) Conselho Municipal de Assistência Social, previsto no art. 16, inciso IV, da Lei Federal n.º 8.742, de 07 de dezembro de 1993;

e) Conselho Municipal de Alimentação Escolar, previsto no art. 18 da Lei Federal n.º 11.947, de 16 de junho de 2009;

f) Conselho Municipal do Idoso, previsto no art. 6º da Lei Federal n.º 8.842, de 04 de janeiro de 1994.

6.1. Conselho Municipal de Acompanhamento e Controle Social do FUNDEB (CACS – FUNDEB)

O Conselho Municipal de Acompanhamento e Controle Social do Fundeb está previsto no artigo 24 da Lei Federal n.º 44.494, de 20 de junho de 2007.

Referido órgão tem a função de acompanhar a correta aplicação dos recursos do Fundeb e do Programa Nacional de Apoio ao Transporte Escolar (PNATE), bem como supervisionar o censo escolar anual.

O Conselho Municipal do Fundeb é autônomo, não é subordinado ao Poder Executivo e seus membros não são remunerados. No entanto, deverá ser criado por lei específica municipal, e sua composição deve obedecer ao que prescreve o art. 24, § 1º, IV e § 2º da Lei n.º 11.494/2007:

Art. 24. O acompanhamento e o controle social sobre a distribuição, a transferência e a aplicação dos recursos dos Fundos serão exercidos, junto aos respectivos governos, no âmbito da União, dos Estados, do Distrito Federal e dos Municípios, por conselhos instituídos especificamente para esse fim.

§ 1º Os conselhos serão criados por legislação específica, editada no pertinente âmbito governamental, observados os seguintes critérios de composição:

[....]

IV - em âmbito municipal, por no mínimo 9 (nove) membros, sendo:

a) 2 (dois) representantes do Poder Executivo Municipal, dos quais pelo menos 1 (um) da Secretaria Municipal de Educação ou órgão educacional equivalente;

b) 1 (um) representante dos professores da educação básica pública;

c) 1 (um) representante dos diretores das escolas básicas públicas;

d) 1 (um) representante dos servidores técnico-administrativos das escolas básicas públicas;

e) 2 (dois) representantes dos pais de alunos da educação básica pública;

f) 2 (dois) representantes dos estudantes da educação básica pública, um dos quais indicado pela entidade de estudantes secundaristas.

§ 2º Integrarão ainda os conselhos municipais dos Fundos, quando houver, 1 (um) representante do respectivo Conselho Municipal de Educação e 1 (um) representante do Conselho Tutelar a que se refere a Lei nº 8.069, de 13 de julho de 1990, indicados por seus pares.

Em consulta ao processo eletrônico gerado através dos dados encaminhados pelo Município de **Seara**, constata-se que o Parecer do Conselho do FUNDEB indica que as respectivas contas foram aprovadas.

6.2. Conselho Municipal de Saúde (CMS)

O Conselho Municipal de Saúde – CMS está previsto no art. 1º, inciso II da Lei Federal nº 8.142, de 28 de dezembro de 1990.

Trata-se de um órgão colegiado composto por representantes do governo, prestadores de serviço, profissionais de saúde e usuários, atua na formação de estratégias e no controle da execução das políticas de saúde,

inclusive nos aspectos econômicos e financeiros, cujas decisões serão homologadas pelo chefe do poder executivo municipal⁵.

Compõe-se, conforme prescreve a terceira diretriz da Resolução n.º 453, de 10 de maio de 2012:

- a) 50% de entidades e movimentos representativos de usuários;
- b) 25% de entidades representativas dos trabalhadores da área de Saúde;
- c) 25% de representação de governo e prestadores de serviços privados conveniados, ou sem fins lucrativos.

O Conselho Municipal de Saúde tem as competências elencadas pela quinta diretriz da Resolução n.º 453/2012:

Quinta Diretriz: aos Conselhos de Saúde Nacional, Estaduais, Municipais e do Distrito Federal, que têm competências definidas nas leis federais, bem como em indicações advindas das Conferências de Saúde, compete:

I - fortalecer a participação e o Controle Social no SUS, mobilizar e articular a sociedade de forma permanente na defesa dos princípios constitucionais que fundamentam o SUS;

II - elaborar o Regimento Interno do Conselho e outras normas de funcionamento;

III - discutir, elaborar e aprovar propostas de operacionalização das diretrizes aprovadas pelas Conferências de Saúde;

IV - atuar na formulação e no controle da execução da política de saúde, incluindo os seus aspectos econômicos e financeiros, e propor estratégias para a sua aplicação aos setores público e privado;

V - definir diretrizes para elaboração dos planos de saúde e deliberar sobre o seu conteúdo, conforme as diversas situações epidemiológicas e a capacidade organizacional dos serviços;

VI - anualmente deliberar sobre a aprovação ou não do relatório de gestão;

VII - estabelecer estratégias e procedimentos de acompanhamento da gestão do SUS, articulando-se com os demais colegiados, a exemplo dos de seguridade

⁵ Viana, Luiz Cláudio. O papel dos conselhos municipais na gestão pública [monografia]; orientadora, Maria Eliana Cristina Bar. - Florianópolis, SC, 2011. p. 26

social, meio ambiente, justiça, educação, trabalho, agricultura, idosos, criança e adolescente e outros;

VIII - proceder à revisão periódica dos planos de saúde;

IX - deliberar sobre os programas de saúde e aprovar projetos a serem encaminhados ao Poder Legislativo, propor a adoção de critérios definidores de qualidade e resolutividade, atualizando-os face ao processo de incorporação dos avanços científicos e tecnológicos na área da Saúde;

X - avaliar, explicitando os critérios utilizados, a organização e o funcionamento do Sistema Único de Saúde do SUS;

XI - avaliar e deliberar sobre contratos, consórcios e convênios, conforme as diretrizes dos Planos de Saúde Nacional, Estaduais, do Distrito Federal e Municipais;

XII - acompanhar e controlar a atuação do setor privado credenciado mediante contrato ou convênio na área de saúde;

XIII - aprovar a proposta orçamentária anual da saúde, tendo em vista as metas e prioridades estabelecidas na Lei de Diretrizes Orçamentárias, observado o princípio do processo de planejamento e orçamento ascendentes, conforme legislação vigente;

XIV - propor critérios para programação e execução financeira e orçamentária dos Fundos de Saúde e acompanhar a movimentação e destino dos recursos;

XV - fiscalizar e controlar gastos e deliberar sobre critérios de movimentação de recursos da Saúde, incluindo o Fundo de Saúde e os recursos transferidos e próprios do Município, Estado, Distrito Federal e da União, com base no que a lei disciplina;

XVI - analisar, discutir e aprovar o relatório de gestão, com a prestação de contas e informações financeiras, repassadas em tempo hábil aos conselheiros, e garantia do devido assessoramento;

XVII - fiscalizar e acompanhar o desenvolvimento das ações e dos serviços de saúde e encaminhar denúncias aos respectivos órgãos de controle interno e externo, conforme legislação vigente;

XVIII - examinar propostas e denúncias de indícios de irregularidades, responder no seu âmbito a consultas sobre assuntos pertinentes às ações e aos serviços de saúde, bem como apreciar recursos a respeito de deliberações do Conselho nas suas respectivas instâncias;

XIX - estabelecer a periodicidade de convocação e organizar as Conferências de Saúde, propor sua convocação ordinária ou extraordinária e estruturar a comissão organizadora, submeter o respectivo regimento e programa ao Pleno do Conselho de Saúde correspondente, convocar a sociedade para a participação nas pré-conferências e conferências de saúde;

XX - estimular articulação e intercâmbio entre os Conselhos de Saúde, entidades, movimentos populares, instituições públicas e privadas para a promoção da Saúde;

XXI - estimular, apoiar e promover estudos e pesquisas sobre assuntos e temas na área de saúde pertinente ao desenvolvimento do Sistema Único de Saúde (SUS);

XXII - acompanhar o processo de desenvolvimento e incorporação científica e tecnológica, observados os padrões éticos compatíveis com o desenvolvimento sociocultural do País;

XXIII - estabelecer ações de informação, educação e comunicação em saúde, divulgar as funções e competências do Conselho de Saúde, seus trabalhos e decisões nos meios de comunicação, incluindo informações sobre as agendas, datas e local das reuniões e dos eventos;

XXIV - deliberar, elaborar, apoiar e promover a educação permanente para o controle social, de acordo com as Diretrizes e a Política Nacional de Educação Permanente para o Controle Social do SUS;

XXV - incrementar e aperfeiçoar o relacionamento sistemático com os poderes constituídos, Ministério Público, Judiciário e Legislativo, meios de comunicação, bem como setores relevantes não representados nos conselhos;

XXVI - acompanhar a aplicação das normas sobre ética em pesquisas aprovadas pelo CNS;

XXVII - deliberar, encaminhar e avaliar a Política de Gestão do Trabalho e Educação para a Saúde no SUS;

XXVIII - acompanhar a implementação das propostas constantes do relatório das plenárias dos Conselhos de Saúde; e

XXIX - atualizar periodicamente as informações sobre o Conselho de Saúde no Sistema de Acompanhamento dos Conselhos de Saúde (SIACS).

Salienta-se que os membros do Conselho não são remunerados e suas funções são consideradas de relevância pública.

Conforme consta do processo eletrônico gerado através dos dados encaminhados pelo Município de **Seara**, a análise do Parecer do Conselho Municipal de Saúde indica que as contas foram aprovadas.

6.3. Conselho Municipal dos Direitos da Criança e do Adolescente

A Constituição Federal trata do dever da família, da sociedade e do Estado, em caráter prioritário, em assegurar à criança e ao adolescente uma série de direitos, conforme pode ser constatado em seu artigo 227:

É dever da família, da sociedade e do Estado assegurar à criança, ao adolescente e ao jovem, com absoluta prioridade, o direito à vida, à saúde, à alimentação, à educação, ao lazer, à profissionalização, à cultura, à dignidade, ao respeito, à liberdade e à convivência familiar e comunitária, além de colocá-los a salvo de toda forma de negligência, discriminação, exploração, violência, crueldade e opressão.

Nessa linha foi promulgada a Lei nº 8.069, de 13 de julho de 1990, que dispõe sobre o Estatuto da Criança e do Adolescente (ECA) e trata sobre a proteção integral desses.

A referida Lei prevê em seu artigo 88, incisos II e IV, a criação do Conselho Municipal dos Direitos da Criança e do Adolescente e a manutenção de fundo especial, respectivamente. Esse fundo, no caso dos Municípios, deve ser criado por lei municipal, obedecendo ao disposto no artigo 167, IX da Constituição Federal e artigo 74 da Lei nº 4.320/64.

O Conselho Municipal da Criança e do Adolescente é órgão deliberativo e controlador das ações relacionadas à política de atendimento dos direitos da criança e do adolescente.

Em consulta ao processo eletrônico gerado através dos dados encaminhados pelo Município de **Seara**, constata-se que as contas foram aprovadas pelo Conselho Municipal dos Direitos da Criança e do Adolescente.

6.3.1 Do Fundo Municipal dos Direitos da Criança e do Adolescente - FIA

A receita do referido Fundo deve ser vinculada aos seus objetivos e sua finalidade, sendo que a forma de aplicação dos recursos é determinada pelo Conselho Municipal dos Direitos da Criança e do Adolescente. Isto é operacionalizado através da aprovação de seu Plano de Aplicação feita anualmente, em consonância com o Plano de Ação elaborado anteriormente

também pelo referido Conselho, de acordo com o artigo 260, § 2º da Lei nº 8.069/90 c/c o artigo 1º da Resolução do Conselho Nacional dos Direitos da Criança e do Adolescente - CONANDA nº 105, de 15 de junho de 2005, conforme segue:

Lei nº 8.069/90

Art. 260. [...]

§ 2º Os Conselhos Municipais, Estaduais e Nacional dos Direitos da Criança e do Adolescente fixarão critérios de utilização, através de planos de aplicação das doações subsidiadas e demais receitas, aplicando necessariamente percentual para incentivo ao acolhimento, sob a forma de guarda, de criança ou adolescente, órfãos ou abandonado, na forma do disposto no **art. 227, § 3º, VI, da Constituição Federal**.

Resolução do CONANDA nº 105, de 15 de junho de 2005:

Art.1º - Ficam estabelecidos os Parâmetros para a Criação e Funcionamento dos Conselhos dos Direitos da Criança e do Adolescente em todo o território nacional, nos termos do art.88, inciso II, do Estatuto da Criança e do Adolescente, e artigos. 227, §7º da Constituição Federal, como órgãos deliberativos da política de promoção dos direitos da criança e do adolescente, controladores das ações em todos os níveis no sentido da implementação desta mesma política e responsáveis por fixar critérios de utilização através de planos de aplicação do Fundo dos Direitos da Criança e do Adolescente, incumbindo-lhes ainda zelar pelo efetivo respeito ao princípio da prioridade absoluta à criança e ao adolescente, nos moldes do previsto no art.4º, caput e parágrafo único, alíneas “b”, “c” e “d” combinado com os artigos 87, 88 e 259, parágrafo único, todos da Lei nº 8.069/90 e art. 227, caput, da Constituição Federal. (grifo nosso)

No caso do Município de Seara, constata-se que a despesa do Fundo Municipal dos Direitos da Criança e do Adolescente (R\$ 5.496,25) representa 0,02% da despesa total realizada pela Prefeitura Municipal (R\$ 26.682.677,45).

Além disso, conforme documentação acostada ao processo às fls. 219 a 241, verifica-se que:

1) A nominata e os atos de posse dos Conselheiros do Conselho Municipal dos Direitos da Criança e do Adolescente estão acostados aos autos, às fls. 230 a 233;

2) Houve a elaboração do Plano de Ação referente ao Fundo Municipal dos Direitos da Criança e do Adolescente - FIA, em consonância com o disposto no artigo 260, § 2º da Lei nº 8.069/90 c/c o artigo 1º da Resolução do CONANDA nº 105, de 15 de junho de 2005;

3) Houve a remessa do Plano de Aplicação dos recursos do FIA, em consonância com o disposto no artigo 260, § 2º da Lei nº 8.069/90 c/c o artigo 1º da Resolução do CONANDA nº 105, de 15 de junho de 2005;

4) A remuneração dos Conselheiros Tutelares foi paga com recursos do Fundo Municipal de Assistência Social, conforme fls. 234.

6.4. Conselho Municipal de Assistência Social (CMAS)

O Conselho Municipal de Assistência Social está previsto no art. 16, inciso IV da Lei Federal nº 8.742, de 07 de dezembro de 1993.

Citado órgão tem a competência de acompanhar a execução da política de assistência social, e seus membros não são remunerados. No entanto, conforme parágrafo único do art. 16 da Lei nº 8.742/93 as despesas referentes a passagens e diárias de conselheiros representantes do governo ou da sociedade civil, quando estiverem no exercício de suas atribuições devem ser custeadas pelo órgão gestor da Assistência Social.

Conforme consta do processo eletrônico gerado através dos dados encaminhados pelo Município de **Seara**, a análise do Parecer do Conselho Municipal de Assistência Social indica que as contas foram aprovadas.

6.5. Conselho Municipal de Alimentação Escolar (CMAE)

O Conselho Municipal de Alimentação Escolar está previsto no artigo 18 da Lei Federal nº 11.947, de 16 de junho de 2009:

Art. 18. Os Estados, o Distrito Federal e os Municípios instituirão, no âmbito de suas respectivas jurisdições administrativas, Conselhos de Alimentação Escolar - CAE, órgãos colegiados de caráter fiscalizador, permanente, deliberativo e de assessoramento, compostos da seguinte forma:

I - 1 (um) representante indicado pelo Poder Executivo do respectivo ente federado;

II - 2 (dois) representantes das entidades de trabalhadores da educação e de discentes, indicados pelo respectivo órgão de representação, a serem escolhidos por meio de assembleia específica;

III - 2 (dois) representantes de pais de alunos, indicados pelos Conselhos Escolares, Associações de Pais e Mestres ou entidades similares, escolhidos por meio de assembleia específica;

IV - 2 (dois) representantes indicados por entidades civis organizadas, escolhidos em assembleia específica.

§ 1º Os Estados, o Distrito Federal e os Municípios poderão, a seu critério, ampliar a composição dos membros do CAE, desde que obedecida a proporcionalidade definida nos incisos deste artigo.

§ 2º Cada membro titular do CAE terá 1 (um) suplente do mesmo segmento representado.

§ 3º Os membros terão mandato de 4 (quatro) anos, podendo ser reconduzidos de acordo com a indicação dos seus respectivos segmentos.

§ 4º A presidência e a vice-presidência do CAE somente poderão ser exercidas pelos representantes indicados nos incisos II, III e IV deste artigo.

§ 5º O exercício do mandato de conselheiros do CAE é considerado serviço público relevante, não remunerado.

§ 6º Caberá aos Estados, ao Distrito Federal e aos Municípios informar ao FNDE a composição do seu respectivo CAE, na forma estabelecida pelo Conselho Deliberativo do FNDE.

A sua atuação está prevista no artigo 19 da citada lei:

Art. 19. Compete ao CAE:

I - acompanhar e fiscalizar o cumprimento das diretrizes estabelecidas na forma do art. 2º desta Lei;

II - acompanhar e fiscalizar a aplicação dos recursos destinados à alimentação escolar;

III - zelar pela qualidade dos alimentos, em especial quanto às condições higiênicas, bem como a aceitabilidade dos cardápios oferecidos;

IV - receber o relatório anual de gestão do PNAE e emitir parecer conclusivo a respeito, aprovando ou reprovando a execução do Programa.

Parágrafo único. Os CAEs poderão desenvolver suas atribuições em regime de cooperação com os Conselhos

de Segurança Alimentar e Nutricional estaduais e municipais e demais conselhos afins, e deverão observar as diretrizes estabelecidas pelo Conselho Nacional de Segurança Alimentar e Nutricional - CONSEA.

Conforme consta do processo eletrônico gerado através dos dados encaminhados pelo Município de **Seara**, a análise do Parecer do Conselho Municipal de Alimentação Escolar indica que as contas foram aprovadas.

6.6. Conselho Municipal do Idoso (ou da Pessoa Idosa ou dos Direitos da Pessoa Idosa)

O Conselho Municipal do Idoso está previsto no artigo 6º da Lei Federal n.º 8.842, de 04 de janeiro de 1994.

Suas competências estão previstas no artigo 7º da mesma lei, na redação dada pela Lei n.º 10.741/2003:

Art. 7º Os Conselhos Nacional, Estaduais, do Distrito Federal e Municipais do Idoso, previstos na Lei nº 8.842, de 4 de janeiro de 1994, zelarão pelo cumprimento dos direitos do idoso, definidos nesta Lei.

Conforme consta do processo eletrônico gerado através dos dados encaminhados pelo Município de **Seara**, a análise do Parecer do Conselho Municipal do Idoso indica que as contas foram aprovadas.

7. DO CUMPRIMENTO DA LEI COMPLEMENTAR Nº 131/2009 E DO DECRETO FEDERAL Nº 7.185/2010

A transparência da gestão fiscal, entendida como a produção e divulgação sistemática de informações, é um dos pilares em que se assenta a Lei Complementar nº 101/2000.

Para assegurar essa transparência a Lei Complementar nº 131/2009 acrescentou dispositivos a referida Lei a fim de determinar a disponibilização, em tempo real, de informações pormenorizadas sobre a execução orçamentária e financeira, referentes à receita e à despesa, da União, dos Estados, do Distrito Federal e dos Municípios, bem como definiu prazos para a implantação.

O artigo 48, parágrafo único, da Lei Complementar nº 101/2000 alterado pela Lei Complementar nº 131/2009, assim determina:

Art. 48. [...]

Parágrafo único. A transparência será assegurada também mediante:

I – incentivo à participação popular e realização de audiências públicas, durante os processos de elaboração e discussão dos planos, lei de diretrizes orçamentárias e orçamentos;

II – liberação ao pleno conhecimento e acompanhamento da sociedade, em tempo real, de informações pormenorizadas sobre a execução orçamentária e financeira, em meios eletrônicos de acesso público;

III – adoção de sistema integrado de administração financeira e controle, que atenda a padrão mínimo de qualidade estabelecido pelo Poder Executivo da União e ao disposto no art. 48-A.

Os conteúdos das informações sobre a execução orçamentária e financeira, liberados em meios eletrônicos de acesso público, são definidos no artigo 48-A, I e II, da Lei Complementar nº 101/2000 incluído pela Lei Complementar nº 131/2009, a saber:

Art. 48-A. Para os fins a que se refere o inciso II do parágrafo único do art. 48, os entes da Federação disponibilizarão a qualquer pessoa física ou jurídica o acesso a informações referentes a:

I – quanto à despesa: todos os atos praticados pelas unidades gestoras no decorrer da execução da despesa, no momento de sua realização, com a disponibilização mínima dos dados referentes ao número do correspondente processo, ao bem fornecido ou ao serviço prestado, à pessoa física ou jurídica beneficiária do pagamento e, quando for o caso, ao procedimento licitatório realizado;

II – quanto à receita: o lançamento e o recebimento de toda a receita das unidades gestoras, inclusive referente a recursos extraordinários.

Quanto aos prazos para o cumprimento das determinações dispostas nos referidos artigos a Lei Complementar nº 131/2009 estabeleceu:

Art. 73-B. Ficam estabelecidos os seguintes prazos para o cumprimento das determinações dispostas nos incisos II e III do parágrafo único do art. 48 e do art. 48-A:

I – 1 (um) ano para a União, os Estados, o Distrito Federal e os Municípios com mais de 100.000 (cem mil) habitantes;

II – 2 (dois) anos para os Municípios que tenham entre 50.000 (cinquenta mil) e 100.000 (cem mil) habitantes;

III – 4 (quatro) anos para os Municípios que tenham até 50.000 (cinquenta mil) habitantes.

Parágrafo único. Os prazos estabelecidos neste artigo serão contados a partir da data de publicação da lei complementar que introduziu os dispositivos referidos no caput deste artigo.”

O sistema integrado de administração financeira e controle – SISTEMA mencionado no inciso III do parágrafo único do artigo 48 da Lei Complementar nº 101/2000 alterado pela Lei Complementar nº 131/2009, foi

regulamentado por meio do Decreto Federal nº 7.185/2010, que em seu artigo 1º assim determina:

Art. 1º A transparência da gestão fiscal dos entes da Federação referidos no art. 1º, § 3º, da Lei Complementar nº 101, de 4 de maio de 2000, será assegurada mediante a observância do disposto no art. 48, parágrafo único, da referida Lei e das normas estabelecidas neste Decreto.

Dessa forma, o referido Decreto também estabeleceu requisitos com padrão mínimo de qualidade necessário para assegurar a transparência da gestão fiscal, onde se extraiu os seguintes:

Art. 2º O sistema integrado de administração financeira e controle utilizado no âmbito de cada ente da Federação, doravante denominado SISTEMA, deverá permitir a liberação em tempo real das informações pormenorizadas sobre a execução orçamentária e financeira das unidades gestoras, referentes à receita e à despesa, com a abertura mínima estabelecida neste Decreto, bem como o registro contábil tempestivo dos atos e fatos que afetam ou possam afetar o patrimônio da entidade.

§ 1º Integrarão o SISTEMA todas as entidades da administração direta, as autarquias, as fundações, os fundos e as empresas estatais dependentes, sem prejuízo da autonomia do ordenador de despesa para a gestão dos créditos e recursos autorizados na forma da legislação vigente e em conformidade com os limites de empenho e o cronograma de desembolso estabelecido.

§ 2º Para fins deste Decreto, entende-se por:

I – [...]

II - liberação em tempo real: a disponibilização das informações, em meio eletrônico que possibilite amplo acesso público, até o primeiro dia útil subsequente à data do registro contábil no respectivo SISTEMA, sem prejuízo do desempenho e da preservação das rotinas de segurança operacional necessários ao seu pleno funcionamento;

III - meio eletrônico que possibilite amplo acesso público: a Internet, sem exigências de cadastramento de usuários ou utilização de senhas para acesso; e

IV - [...]

Art. 4º Sem prejuízo da exigência de características adicionais no âmbito de cada ente da Federação, consistem requisitos tecnológicos do padrão mínimo de qualidade do SISTEMA:

I - [...]

II - permitir o armazenamento, a importação e a exportação de dados; e

III - [...]

Art. 7º Sem prejuízo dos direitos e garantias individuais constitucionalmente estabelecidos, o SISTEMA deverá gerar, para disponibilização em meio eletrônico que possibilite amplo acesso público, pelo menos, as seguintes informações relativas aos atos

praticados pelas unidades gestoras no decorrer da execução orçamentária e financeira:

I - quanto à despesa:

- a) o valor do empenho, liquidação e pagamento;
- b) o número do correspondente processo da execução, quando for o caso;
- c) a classificação orçamentária, especificando a unidade orçamentária, função, subfunção, natureza da despesa e a fonte dos recursos que financiaram o gasto;
- d) a pessoa física ou jurídica beneficiária do pagamento, inclusive nos desembolsos de operações independentes da execução orçamentária, exceto no caso de folha de pagamento de pessoal e de benefícios previdenciários;
- e) o procedimento licitatório realizado, bem como à sua dispensa ou inexigibilidade, quando for o caso, com o número do correspondente processo; e
- f) o bem fornecido ou serviço prestado, quando for o caso;

II - quanto à receita, os valores de todas as receitas da unidade gestora, compreendendo no mínimo sua natureza, relativas a:

- a) previsão;
- b) lançamento, quando for o caso; e
- c) arrecadação, inclusive referente a recursos extraordinários.

A análise, por amostragem, do cumprimento das normas estabelecidas na Lei Complementar nº 101/2000, alterada pela Lei Complementar nº 131/2009, em conjunto com o Decreto Federal nº 7.185/2010, pelo Município de **Seara**, no tocante aos dados relativos do exercício em exame é demonstrada no Quadro a seguir:

Quadro 20 – Cumprimento da Lei Complementar nº 131/2009 e do Decreto Federal nº 7.185/2010

I – QUANTO À FORMA	
Disponibilização de informações de todas as unidades municipais (art. 2º, § 1º, do Decreto Federal nº 7.185/2010)	CUMPRIU
Disponibilização até o primeiro dia útil subsequente à data do registro contábil municipal (art. 2º, § 2º, II, do Decreto Federal nº 7.185/2010)	DESCUMPRIU
Disponibilização em meio eletrônico que possibilite amplo acesso público na Internet, sem exigências de cadastramento de usuários ou utilização de senhas para acesso (art. 2º, § 2º, III, do Decreto Federal nº 7.185/2010)	CUMPRIU
Permitir o armazenamento, a importação e a exportação de dados (art. 4º, II, do Decreto Federal nº 7.185/2010)	DESCUMPRIU

I – QUANTO AO CONTEÚDO	
DESPESA	
(art. 48-A, I, da Lei Complementar nº 101/2000 e art. 7º, I, do Decreto Federal nº 7.185/2010)	
a) o valor do empenho, liquidação e pagamento	CUMPRIU
b) o número do empenho	CUMPRIU
c) a classificação orçamentária, especificando a unidade orçamentária, função, subfunção, natureza da despesa e a fonte dos recursos que financiaram o gasto	CUMPRIU
d) a pessoa física ou jurídica beneficiária do pagamento, inclusive nos desembolsos de operações independentes da execução orçamentária, exceto no caso de folha de pagamento de pessoal e de benefícios previdenciários	CUMPRIU
e) o procedimento licitatório realizado, bem como à sua dispensa ou inexigibilidade, quando for o caso, com o número do correspondente processo	CUMPRIU
f) o bem fornecido ou serviço prestado, quando for o caso	CUMPRIU

RECEITA	
(art. 48-A, II, da Lei Complementar nº 101/2000 e art. 7º, II, do Decreto Federal nº 7.185/2010)	
a) previsão	CUMPRIU
b) lançamento	DESCUMPRIU
c) arrecadação	CUMPRIU

Fonte: Site da Prefeitura Municipal – Portal da Transparência – Datas de acesso: 18/12/2013 e 01/10/2014 (fls. 274, 276 e 278).

Obs. Vide restrição anotada no item Restrições de Ordem Legal deste Relatório.

8. RESTRIÇÃO APURADA

8.1 RESTRIÇÃO DE ORDEM LEGAL

- 8.1.1 Ausência de disponibilização em meios eletrônicos de acesso público, no prazo estabelecido, de informações pormenorizadas sobre a execução orçamentária e financeira, de modo a garantir a transparência da gestão fiscal com os requisitos mínimos necessários, em descumprimento ao estabelecido no artigo 48-A, da Lei Complementar nº 101/2000 alterada pela Lei Complementar nº 131/2009 c/c os artigos 2º, § 2º, II; 4º, II e 7º, II do Decreto Federal nº 7.185/2010 (Capítulo 7, deste Relatório).

9. SÍNTESE DO EXERCÍCIO DE 2013

Quadro 21 – Síntese

1) Balanço Anual Consolidado	Demonstra adequadamente a posição financeira, orçamentária e patrimonial, não apresentando divergências relevantes entre as peças que o compõem.	
2) Resultado Orçamentário	Superávit	R\$ 1.057.214,75
3) Resultado Financeiro	Superávit	R\$ 2.841.316,23
4) LIMITES	PARÂMETRO MÍNIMO	REALIZADO
4.1) Saúde	15,00%	18,40%
4.2) Ensino	25,00%	27,33%
4.3) FUNDEB	60,00%	95,03%
	95,00%	100,00%
4.4) Despesas com pessoal	PARÂMETRO MÁXIMO	REALIZADO
a) Município	60,00%	48,43%
b) Poder Executivo	54,00%	46,51%
c) Poder Legislativo	6,00%	1,93%
4.5) L.C. Nº 131/2009 E DEC. Nº 7.185/2010	DESCUMPRIU	

CONCLUSÃO

Considerando que a apreciação das contas tomou por base os dados e informações exigidos pela legislação aplicável, de veracidade ideológica apenas presumida, podendo o Tribunal de Contas - a qualquer época e desde que venha a ter ciência de ato ou fato que a desabone - reapreciar, reformular seu entendimento e emitir novo pronunciamento a respeito;

Considerando que a análise foi efetuada conforme técnicas apropriadas de auditoria, que preveem inclusive a realização de inspeção *in loco* e a utilização de amostragem, conforme o caso;

Considerando que o julgamento das contas de governo do Prefeito Municipal, pela Colenda Câmara de Vereadores, não envolve exame da responsabilidade de administradores municipais, inclusive do Prefeito, quanto a atos de competência do exercício em causa, que devem ser objeto de exame em processos específicos;

Considerando o exposto e mais o que dos autos consta, para efeito de emissão de PARECER PRÉVIO a que se refere o art. 50 da Lei Complementar nº 202/2000, referente às contas do **exercício de 2013 do Município de Seara**.

Diante da **Restrição de Ordem Legal** apurada no item **8.1**, deste Relatório, entende esta Diretoria que possa o Tribunal de Contas, além da emissão do parecer prévio, decidir por:

I - **RECOMENDAR** à Câmara de Vereadores anotação e verificação de acatamento, pelo Poder Executivo, das observações constantes do presente Relatório;

II - **DETERMINAR** ao Responsável pelo Poder Executivo a adoção de providências imediatas quanto às irregularidades apontadas no Capítulo 7 - Do Cumprimento da Lei Complementar nº 131/2009 e do Decreto Federal nº 7.185/2010;

III - **SOLICITAR** à Câmara de Vereadores seja o Tribunal de Contas comunicado do resultado do julgamento das Contas Anuais em questão, conforme prescreve o art. 59 da Lei Complementar nº 202/2000, inclusive com a remessa do ato respectivo e da ata da sessão de julgamento da Câmara.

É o Relatório,

DMU/Divisão 1, em 01/10/2014.

HEMERSON JOSÉ GARCIA
Auditor Fiscal de Controle Externo
Chefe da Divisão 1

De acordo

Em 01/10/2014.

SALETE OLIVEIRA
Auditora Fiscal de Controle Externo
Coordenadora de Controle de
Contas de Prefeito

Encaminhem-se os autos ao MPjTC para a necessária manifestação.

Kliwer Schmitt
Diretor
Diretoria de Controle dos Municípios

ANEXO

Deduções das Despesas com Ações e Serviços Públicos de Saúde

Descrição	R\$
Despesas com Recursos de Convênios e/ou Receitas Vinculadas destinadas às Ações e Serviços Públicos de Saúde	3.810.725,13
Despesa excluídas por não serem consideradas como de Ações e Serviços Públicos de Saúde	20.550,00
Valor referente a despesas consideradas na Saúde em exercícios anteriores (fontes 0 e/ou 2) inscritas em Restos a Pagar e canceladas no exercício em análise	73,51
Total das Deduções com Ações e Serviços Públicos de Saúde do Município	3.831.348,64

Deduções das Despesas com Educação Básica

Descrição	R\$
Despesas com Recursos de Convênios e/ou Receitas Vinculadas destinadas à Educação Infantil	106.000,00
Despesas com Recursos de Convênios e/ou Receitas Vinculadas destinados ao Ensino Fundamental	582.423,00
Valor referente a despesas consideradas no Ensino Fundamental em exercícios anteriores (fontes 0 e/ou 1 e/ou 18 e/ou 19) inscritas em Restos a Pagar e canceladas no exercício em análise	146,24
Despesas com Recursos de Convênios e/ou Receitas Vinculadas destinadas à Administração ligada ao Ensino Básico	750.610,97
Total das deduções das despesas com Educação Básica	1.439.180,21

Deduções da Despesa com Pessoal

Descrição	R\$
Executivo: Sentenças Judiciais (3.1.90.91 e 3.1.91.91)	11.158,25
Total das deduções das despesas com pessoal do Poder Executivo	11.158,25
Total das deduções das despesas com pessoal	11.158,25

APÊNDICE

Despesas com Recursos de Convênios e/ou Receitas Vinculadas destinadas à Saúde:

Fonte de Recurso	Ano	Sub Função	Valor Empenho (R\$)	Valor Liquidação (R\$)	Valor Pagamento (R\$)
23 - Transferências de Convênios: Saúde	2013	301	48.223,22	48.223,22	48.223,22
43 - Outras Especificações	2013	301	1.454,80	1.454,80	1.454,80
57 - Serviço de Atendimento Móvel de Urgência - SAMU	2013	302	209.212,83	208.310,83	204.365,83
64 - Atenção Básica	2013	301	1.711.694,34	1.710.670,34	1.664.130,46
65 - Atenção de Média e Alta Complexidade Ambulatorial e Hospitalar	2013	302	1.495.220,76	1.457.383,08	1.407.549,55
66 - Vigilância em Saúde	2013	304	61.734,49	61.734,49	61.498,35
66 - Vigilância em Saúde	2013	305	25.126,67	25.126,67	25.103,22
67 - Assistência Farmacêutica Básica	2013	301	220.611,02	219.837,08	219.837,08
71 - Outros Recursos do Fundo Nacional de Saúde	2013	301	37.447,00	37.447,00	2.447,00
TOTAL			3.810.725,13	3.770.187,51	3.634.609,51

Despesas excluídas por não serem consideradas como de Ações e Serviços Públicos de Saúde:

Unidade	Fonte de Recurso	Sub Função	Nº Empenho	Data Empenho	Credor	Valor Empenho (R\$)	Valor Liquidação (R\$)	Valor Pagamento (R\$)	Histórico
Fundo Municipal de Saúde de Seara	02 - Receitas de Impostos e Transf de impostos: Saúde	301	1162	04/04/2013	ALEXSANDRA DOS SANTOS - ME	1.350,00	1.350,00	1.350,00	PRESTAÇÃO DE SERVIÇO DE PROFISSIONAL PARA ELABORAÇÃO DE PROJETOS JUNTO AO GOVERNO ESTADUAL E FEDERAL E BUSCA DE CAPTAÇÃO DE RECURSOS EM ENTIDADES PRIVADAS PELO PERÍODO DE MARÇO DE 2013, PERTENCENTE AS ATIVIDADES DO FUNDO MUNICIPAL DE SAÚDE. CONFORME AF EM ANEXO. (Compra Direta Nº 890/2013)
Fundo Municipal de Saúde de Seara	02 - Receitas de Impostos e Transf de impostos: Saúde	301	2011	01/07/2013	CELSON ANTONIO BERNARDON	19.200,00	19.200,00	19.200,00	CONTRATAÇÃO DE PROFISSIONAL ESPECIALIZADO PARA PRESTAÇÃO DE SERVIÇOS DE ASSESSORIA E PLANEJAMENTO DE PROGRAMAS DA ÁREA DA SAÚDE, PERTENCENTE AS ATIVIDADES DO FUNDO MUNICIPAL DE SAÚDE, CONFORME CONTRATO Nº. 014/2013-FMS - PREGÃO PRESENCIAL Nº. 013/2013-FMS. VIGÊNCIA: 01/07/2013 A 31/12/2013. (Licitação Nº : 13/2013-PR)
TOTAL						20.550,00	20.550,00	20.550,00	

Despesas com Recursos de Convênios e/ou Receitas Vinculadas destinadas à Educação Infantil:

Fonte de Recurso	Ano	Sub Função	Valor Empenho (R\$)	Valor Liquidação (R\$)	Valor Pagamento (R\$)
62 - Outros Recursos do Fundo Nacional de Desenvolvimento da Educação - FNDE	2013	365	106.000,00	106.000,00	106.000,00
TOTAIS			106.000,00	106.000,00	106.000,00

Despesas com Recursos de Convênios e/ou Receitas Vinculadas destinadas ao Ensino Fundamental:

Fonte de Recurso	Ano	Sub Função	Valor Empenho (R\$)	Valor Liquidação (R\$)	Valor Pagamento (R\$)
62 - Outros Recursos do Fundo Nacional de Desenvolvimento da Educação - FNDE	2013	361	582.423,00	331.923,00	331.923,00
TOTAL			582.423,00	331.923,00	331.923,00

Despesas com Recursos de Convênios e/ou Receitas Vinculadas destinadas à Administração Financeira ligada ao Ensino:

Fonte de Recurso	Ano	Sub Função	Valor Empenho (R\$)	Valor Liquidação (R\$)	Valor Pagamento (R\$)
22 - Transferências de Convênios: Educação	2013	122	288.813,42	288.813,42	288.345,33
58 - Salário Educação	2013	122	371.422,96	371.422,96	362.590,67
61 - Programa Nacional de Apoio ao Transporte Escolar - PNATE	2013	122	90.374,59	90.374,59	68.333,72
TOTAIS			750.610,97	750.610,97	719.269,72

Cálculo detalhado do Resultado Financeiro por Especificações de Fonte de Recursos:

FR	DISPONIBILIDADE DE CAIXA BRUTA				OBRIGAÇÕES FINANCEIRAS (B)			DISPONIBILIDADE DE CAIXA LÍQUIDA / INSUFICIÊNCIA FINANCEIRA (A - B)	Superávit / Déficit
	VALOR REGISTRADO	AJUSTES		VALOR AJUSTADO (A)	Depósitos e Outras Obrigações	Restos a Pagar Processados	Restos a Pagar Não Processados		
		Aumenta	Diminui						
	RECURSOS VINCULADOS								
0	0,00	0,00	0,00	0,00	0,00	0,00	0,00	0,00	Superávit
16	0,00	0,00	0,00	0,00	0,00	0,00	0,00	0,00	Superávit
17	474.876,78	0,00	0,00	474.876,78	0,00	1.005,00	27.200,00	446.671,78	Superávit
18	54.823,19	0,00	0,00	54.823,19	18.813,15	36.010,04	0,00	0,00	Superávit
19	0,00	0,00	0,00	0,00	0,00	0,00	0,00	0,00	Superávit
22	19.796,08	0,00	0,00	19.796,08	0,00	468,09	4.077,36	15.250,63	Superávit
23	81.600,00	0,00	0,00	81.600,00	0,00	0,00	0,00	81.600,00	Superávit

FR	DISPONIBILIDADE DE CAIXA BRUTA				OBRIGAÇÕES FINANCEIRAS (B)			DISPONIBILIDADE DE CAIXA LÍQUIDA / INSUFICIÊNCIA FINANCEIRA (A - B)	Superávit / Déficit
	VALOR REGISTRADO	AJUSTES		VALOR AJUSTADO (A)	Depósitos e Outras Obrigações	Restos a Pagar Processados	Restos a Pagar Não Processados		
		Aumenta	Diminui						
24	50.000,00	0,00	0,00	50.000,00	0,00	0,00	125.602,72	-75.602,72	Déficit
43	273,12	0,00	0,00	273,12	0,00	0,00	0,00	273,12	Superávit
44	72.575,17	0,00	0,00	72.575,17	0,00	0,00	5.550,00	67.025,17	Superávit
47	0,00	0,00	0,00	0,00	0,00	0,00	0,00	0,00	Superávit
48	3.795,51	0,00	0,00	3.795,51	0,00	0,00	2.712,56	1.082,95	Superávit
50	3.004,53	0,00	0,00	3.004,53	0,00	0,00	0,00	3.004,53	Superávit
52	106.855,38	0,00	0,00	106.855,38	0,00	1.326,95	325,44	105.202,99	Superávit
53	11.312,22	0,00	0,00	11.312,22	0,00	220,12	5.412,30	5.679,80	Superávit
56	505.545,67	0,00	0,00	505.545,67	447,48	74.074,11	613,00	430.411,08	Superávit
57	68.739,89	0,00	0,00	68.739,89	1.460,42	3.945,00	902,00	62.432,47	Superávit
58	32.350,72	0,00	0,00	32.350,72	0,00	8.832,29	0,00	23.518,43	Superávit
60	37.145,61	0,00	0,00	37.145,61	0,00	0,00	0,00	37.145,61	Superávit
61	22.040,87	0,00	0,00	22.040,87	0,00	22.040,87	0,00	0,00	Superávit
62	344.499,80	0,00	0,00	344.499,80	0,00	0,00	250.500,00	93.999,80	Superávit
64	755.024,41	0,00	0,00	755.024,41	3.161,42	46.539,88	1.024,00	704.299,11	Superávit
65	42.311,33	0,00	0,00	42.311,33	0,00	49.833,53	37.837,68	-45.359,88	Déficit
66	178.391,83	0,00	0,00	178.391,83	0,00	259,59	0,00	178.132,24	Superávit
67	27.326,45	0,00	0,00	27.326,45	0,00	0,00	773,94	26.552,51	Superávit
70	20.000,00	0,00	0,00	20.000,00	0,00	0,00	0,00	20.000,00	Superávit
71	201.281,00	0,00	0,00	201.281,00	0,00	35.000,00	0,00	166.281,00	Superávit
83	0,00	0,00	0,00	0,00	0,00	0,00	51.515,63	-51.515,63	Déficit
89	90.104,00	0,00	0,00	90.104,00	0,00	0,00	10.923,64	79.180,36	Superávit
	SOMATÓRIO DAS FONTES DE RECURSOS COM INSUFICIÊNCIA FINANCEIRA							-172.478,23	
	RECURSOS ORDINÁRIOS								
0	1.343.702,32	0,00	0,00	1.343.702,32	50.505,19	310.291,24	309.270,52	673.635,37	
1	0,00	0,00	0,00	0,00	8.378,27	92.795,81	774,50	-101.948,58	
2	51.442,24	0,00	0,00	51.442,24	21.101,14	68.783,43	67.193,58	-105.635,91	
T.	1.395.144,56	0,00	0,00	1.395.144,56	79.984,60	471.870,48	377.238,60	466.050,88	Superávit



PARECER n°:	MPTC/29367/2014
PROCESSO n°:	@PCP-14/00080638
ORIGEM:	Prefeitura Municipal de Seara
INTERESSADO:	Laci Grigolo
ASSUNTO:	Prestação de Contas referente ao exercício de 2013

Trata-se de Prestação de Contas efetuada pelo Chefe do Poder Executivo do Município em epígrafe, consoante regra da Constituição Estadual, art. 113, § 1º.

Foram juntados os documentos relativos à prestação de contas em comento nas fls. 02-279.

A Diretoria de Controle dos Municípios apresentou o Relatório Técnico de fls. 280-334, consignando remanescentes as seguintes irregularidades:

8. RESTRIÇÃO APURADA

8.1 RESTRIÇÃO DE ORDEM LEGAL

- 8.1.1 Ausência de disponibilização em meios eletrônicos de acesso público, no prazo estabelecido, de informações pormenorizadas sobre a execução orçamentária e financeira, de modo a garantir a transparência da gestão fiscal com os requisitos mínimos necessários, em descumprimento ao estabelecido no artigo 48-A, da Lei Complementar nº 101/2000 alterada pela Lei Complementar nº 131/2009 c/c os artigos 2º, § 2º, II; 4º, II e 7º, II do Decreto Federal nº 7.185/2010 (Capítulo 7, deste Relatório).

Este o relatório.

A fiscalização contábil, financeira, orçamentária, operacional e patrimonial da entidade em questão está inserida entre as atribuições dessa Corte de Contas, consoante os dispositivos constitucionais, legais e normativos vigentes (art. 31, § 1º e art. 71 c/c art. 75 da Constituição Federal, art. 113 da Constituição Estadual, arts. 50 a 54 da Lei Complementar Estadual

nº. 202/2000; arts. 20 a 26 da Resolução TC nº. 16/1994 e arts. 82 a 94 da Resolução TC nº. 6/2001).

Sobre os grandes números da administração, cuja análise conforma, por definição constitucional, as chamadas contas anuais apresentadas pelo Sr. Prefeito Municipal, objeto do parecer prévio a ser exarado pela Corte e de futuro julgamento pelo Poder Legislativo, foram apurados pela Diretoria de Controle da Administração Municipal - DMU:

Da gestão financeiro-orçamentária

1. O confronto entre a receita arrecada e a despesa realizada resultou no superávit de execução orçamentária da ordem de R\$ 1.057.214,75, correspondendo a 2,60% da receita arrecadada.

2. O resultado financeiro do exercício apresentou-se superavitário, atendendo, portando, aos ditames legais aplicáveis.

Das aplicações mínimas em educação

3. O disposto no art. 212 da Constituição Federal, referente à aplicação mínima de 25% das receitas resultantes de impostos em manutenção e desenvolvimento do ensino revelou-se cumprido.

4. Foram aplicados, pelo menos, 95% dos recursos oriundos do FUNDEB em despesas com manutenção e desenvolvimento da educação básica, conforme exige o art. 60 do ADCT c/c art. 21 da Lei nº 11.494/2007.

5. A obrigação de utilizar no primeiro trimestre os recursos do FUNDEB que deixaram de ser aplicados no exercício anterior (no máximo 5%) mediante abertura de crédito adicional (artigo 21, § 2º, da Lei nº 11.494/2007) foi observada.

6. Restou atendido o art. 60, inciso XII, do Ato das Disposições Constitucionais Transitórias, e o art. 22 da Lei nº 11.494/2007, que preconizam seja aplicado pelo menos 60% dos recursos recebidos do FUNDEB na remuneração dos profissionais do magistério do ensino fundamental.

Das aplicações mínimas em saúde

7. No capítulo das despesas com saúde, constata-se que foram aplicados em ações e serviços públicos de saúde valores correspondentes ao percentual mínimo do produto de impostos, conforme exige o art. 198 da Constituição Federal c/c o art. 77, inciso III e § 1º, do ADCT.

Dos limites para gastos com pessoal

8. Os gastos com pessoal do Município no exercício ficaram abaixo do limite de 60% da Receita Corrente Líquida, conforme o exigido pelo art. 169 da Constituição Federal e pela Lei Complementar 101/2000, em seu art. 19.

9. Os gastos com pessoal do Poder Executivo no exercício em exame ficaram abaixo do limite máximo de 54% da Receita Corrente Líquida - RCL, conforme exigido pelo art. 20, III, "b" da Lei Complementar 101/2000.

10. O limite de gastos com pessoal do Poder Legislativo previsto no art. 20, III, "a" da Lei de Responsabilidade Fiscal, situado no percentual de 6% da RCL, foi observado nas despesas próprias da Câmara Municipal do Município em epígrafe.

11. Houve (fls.208-209) a remessa do parecer do Conselho de acompanhamento e controle da aplicação dos recursos do Fundeb. Referido conselho exerce importante função de fiscalização dos recursos desse Fundo.

Das políticas públicas voltadas à criança e ao adolescente

12. No que tange à apuração do princípio da prioridade absoluta, com sede constitucional no art. 227 da Carta Magna, a Diretoria de Controle dos Municípios apurou que:

12.1) O Município **possui** o Fundo Municipal dos Direitos da Criança e do Adolescente. Trata-se de obrigação imposta pelo art. 88, inciso IV, da Lei Federal nº 8.069/90 (fls. 318-320, Relatório nº. 4.412/2014).

A execução orçamentária de algumas demandas deve, obrigatoriamente, ocorrer por meio do FIA. Isso porque para essa espécie de demandas sociais há um sistema legalmente estabelecido que impõe a definição de metas e prioridades assim como a fiscalização da execução orçamentária de forma colegiada.

Não me refiro aqui ao colegiado legislativo, que deliberará e aprovará as normas orçamentárias, mas a um colegiado especializado nas questões da infância e do adolescente.

O art. 88 do Estatuto da Criança e do Adolescente assim determina:

Art. 88. São diretrizes da política de atendimento:

(...)

II - criação de conselhos municipais, estaduais e nacional dos direitos da criança e do adolescente, **órgãos deliberativos e controladores das ações em todos os níveis**, assegurada a participação popular paritária por meio de organizações representativas, segundo leis federal, estaduais e municipais;

(...)

IV - manutenção de fundos nacional, estaduais e municipais vinculados aos respectivos conselhos dos direitos da criança e do adolescente;

Como se pode perceber, as demandas relacionadas aos direitos da criança e do adolescente não são definidas e/ou priorizadas monocraticamente pelo prefeito municipal, ou apenas pelo poder legislativo.

A Resolução CONANDA nº 105/05 assim dispõe:

Art. 2º. Na União, nos Estados, no Distrito Federal e nos Municípios haverá um único Conselho dos Direitos da Criança e do Adolescente, composto paritariamente de representantes do governo e da sociedade civil organizada, garantindo-se a participação popular no processo de discussão, deliberação e controle da política de atendimento integral dos direitos da criança e do adolescente, que compreende as políticas sociais básicas e demais políticas necessárias à execução das medidas protetivas e socioeducativas previstas nos arts. 87, 101 e 112, da Lei nº 8.069/90. (caput alterado pela Resolução nº 116/2006)

§1º. O Conselho dos Direitos da Criança e do Adolescente deverá ser criado por lei, integrando a estrutura de Governo Federal, dos Estados, do Distrito Federal e dos Municípios, com total autonomia decisória quanto às matérias de sua competência;

§ 2º. **As decisões do Conselho dos Direitos da Criança e do Adolescente, no âmbito de suas atribuições e competências, vinculam as ações governamentais e da sociedade civil organizada, em respeito aos princípios constitucionais da participação popular e da prioridade absoluta à criança e ao adolescente.** (§ alterado pela Resolução 116/2006)

Em razão da *prioridade absoluta* preconizada pela Constituição Federal, há um rito especial para a discussão da política municipal voltada aos direitos da criança e do adolescente, para a fixação de prioridades a serem incluídas no planejamento do município, e até mesmo para a fiscalização da execução orçamentária.

Tal rito especial se transpõe para a elaboração dos projetos das normas orçamentárias, plano plurianual (PPA), lei de diretrizes orçamentárias (LDO) e lei orçamentária anual (LOA) que, como se sabe, são os instrumentos para a definição de políticas públicas no Brasil (CF, arts. 165-167).

A definição de políticas públicas quando envolver direitos das crianças e dos adolescentes exige a participação dos conselhos de direitos previstos no art. 88, II do Estatuto da Criança e do Adolescente, assim como exige também a participação do conselho tutelar, conforme art. 136, IX do ECA:

Art. 136. São atribuições do Conselho Tutelar:

(...)

IX - assessorar o Poder Executivo local na elaboração da proposta orçamentária para planos e programas de atendimento dos direitos da criança e do adolescente;

Deixar de executar o orçamento do FIA ou executá-lo sem a observância das deliberações do CMDCA implica comprometer o funcionamento do sistema de definição de metas e prioridades que exige a participação do conselho de direitos e do conselho tutelar.

O incentivo à guarda e adoção, previsão expressa do art. 260 do ECA, é a única despesa obrigatória do Fundo dos Direitos da Criança e do Adolescente - FIA, embora não seja a única despesa admitida. Este incentivo poderá ser feito através de campanhas e eventos.

A doutrina especializada identifica outros programas e projetos que permitem a aplicação dos recursos do FIA¹. A regra sempre será: **despesas de caráter continuado devem ser suportadas pelo orçamento geral; despesas incomuns, eventuais, imprevistas (não são imprevisíveis) devem correr à conta do FIA².**

É o que consta de cartilha elaborada pelo Ministério da Justiça com orientações para criação e funcionamento dos Fundos:

Os recursos captados pelo Fundo são destinados ao financiamento de ações complementares. **É equivocada a idéia de que todos os programas e serviços de atendimento a crianças e adolescentes devam ser custeados com recursos desse fundo especial.**

Dessa maneira, um programa de tratamento para drogadição, por exemplo (CF: artigo 227, §3, inciso VII; ECA: artigo 101, inciso VI), deve ser custeado com recursos próprios do orçamento dos órgãos responsáveis pelo setor de saúde; um programa de apoio e promoção à família (CF: artigo 226, caput e §8; ECA: artigos 90, incisos I e II, e 129, inciso I) deve ser custeado com dotações próprias da área da assistência social e assim por diante, devendo o orçamento próprio de cada órgão da administração prever recursos privilegiados para a implementação e manutenção das políticas públicas relacionadas com a proteção à infância e à juventude (ECA: artigo 4º, parágrafo único, alínea d).

Portanto, os recursos do FCA devem ser aplicados em projetos complementares de promoção, proteção e defesa dos direitos das crianças e dos adolescentes, auxiliando no processo de inclusão de meninos e meninas em situação de risco social e contribuindo para a qualificação da rede de atendimento.³

Devem ser suportadas pelo FIA então, despesas excepcionais para atender crianças e adolescentes em situação de risco

¹ GOMES NETO, Gercino Gérson. Palestra proferida na Conferência Regional para Conselheiros de Direitos e Conselheiros Tutelares http://www.mp.sc.gov.br/portal/site/portal/portalimprensa.asp?campo=2451&conteudo=fixo_detalhe.

² CANTANHÊDE, João de Deus Nogueira. **Fundo municipal da criança e do adolescente. Fundo Estadual da Criança e do Adolescente-MA.** São Luis-Maranhão – 2002. p.7.

³ **Conselho Municipal dos Direitos da Criança e do Adolescente e Conselho Tutelar : orientações para criação e funcionamento** / Secretaria Especial dos Direitos Humanos. – Brasília : Conselho Nacional dos Direitos da Criança e do Adolescente - CONANDA, 2007. p. 25

pessoal e social como, por exemplo, usuários de substâncias psicoativas e vítimas de maus tratos (CF, art. 227, §3º, VII).

O Conselho dos Direitos da Criança e do Adolescente poderá financiar, utilizando o Fundo dos Direitos da Criança e do Adolescente, as pesquisas, estudos e diagnósticos que julgar necessários à efetivação do atendimento à criança e ao adolescente.

Os recursos do FIA também poderão promover a formação de pessoal. Conselheiros dos direitos, conselheiros tutelares, além de profissionais envolvidos com os direitos da criança e do adolescente precisam ser qualificados para trabalhar de acordo com o Estatuto da Criança e do Adolescente.

Admite-se a utilização dos recursos do FIA para a divulgação dos Direitos da Criança e do Adolescente (ECA, art. 88, VII). As crianças, adolescentes, as famílias e a comunidade precisam conhecer o ECA para aplicá-lo.

Como nem sempre estão implantados todos os órgãos e programas de atendimento, como define o ECA, é preciso que estes sejam reordenados, isto é, transformados, atualizados aos princípios previstos na lei. Estas demandas implicam mudanças de conteúdo⁴, método⁵ e gestão⁶ nos organismos governamentais e não governamentais que atuam na área, o que também poderá ser financiando pelo Fundo, sempre com estrita observância dos princípios que regem o regime administrativo público.

⁴ Refere-se ao conjunto de ações desenvolvidas pelas diversas entidades, a ser redefinido em função do novo reordenamento jurídico. *In: Manual de perguntas & respostas para criação e estruturação dos:conselhos municipais dos direitos da criança e do adolescente, conselhos tutelares e fundos municipais Conselho Estadual dos Direitos da Criança e do adolescente - CEDICA – RS.*

⁵ Refere-se a novas maneiras de entender e agir, superando os enfoques assistencialistas e correccionais-repressivos, substituindo-os por ações educativas e emancipadoras, que promovam a Cidadania. *In: Manual de perguntas & respostas para criação e estruturação dos:conselhos municipais dos direitos da criança e do adolescente, conselhos tutelares e fundos municipais Conselho Estadual dos Direitos da Criança e do adolescente - CEDICA – RS.*

⁶ Trata-se do conjunto de definições e medidas de natureza jurídico-administrativa para garantir a descentralização do atendimento (ECA, art. 88, III), participação da população por meio de suas organizações representativas na formulação e controle das políticas de proteção integral (ECA, art. 88, II). *In: Manual de perguntas & respostas para criação e estruturação dos:conselhos municipais dos direitos da criança e do adolescente, conselhos tutelares e fundos municipais Conselho Estadual dos Direitos da Criança e do adolescente - CEDICA – RS.*

12.2) Foi informada a nominata dos membros que integram o Conselho Municipal da Criança e do Adolescente (CMDCA), e remetidos os atos de posse. Este conselho é responsável pelas atividades de planejamento e fiscalização (ECA, art. 88) da atuação estatal voltada às políticas da criança e do adolescente e à concretização do princípio da prioridade absoluta.

Assim estabelecem os Prejulgados nº 1.832 e 1681:

Prejulgado nº 1832

1. O Fundo de Direitos da Criança e do Adolescente, instituído em cada ente da Federação, tem por objetivo receber recursos e realizar despesas para a consecução dos objetivos pretendidos pelo art. 227 da Constituição da República e pela Lei nº 8.069/90 - Estatuto da Criança e do Adolescente.
2. O Conselho dos Direitos da Criança e do Adolescente é órgão paritário, com metade de seus membros representantes do Poder Público e a outra metade da sociedade civil, instituído em cada ente da Federação, com o objetivo de proporcionar condições de implementação dos direitos e garantias das crianças e dos adolescentes, devendo, além de outras atribuições, gerir o Fundo de Direitos da Criança e do Adolescente.
3. Os recursos do Fundo de Direitos da Criança e do Adolescente devem ser empregados exclusivamente em programas, projetos e atividades de proteção sócio-educativos voltados ao atendimento da criança e do adolescente.
4. A definição das despesas que podem ser custeadas com recursos do Fundo de Direitos da Criança e do Adolescente cabe ao seu gestor, a quem compete avaliar, no momento da autorização da despesa, se o objeto do gasto está inserido nos programas, projetos e atividades de proteção sócio-educativos voltados ao atendimento da criança e do adolescente, bem como se está em conformidade com os critérios de utilização dos recursos do Fundo fixados pelo Conselho dos Direitos da Criança e do Adolescente.⁷

⁷ SANTA CATARINA. Tribunal de Contas do Estado. CON-06/00168506. Parecer: COG-241/06. Decisão: 2414/2006. Origem: Prefeitura Municipal de Mondai. Relator: Conselheiro José Carlos Pacheco. Data da Sessão: 02/10/2006. Data do Diário Oficial: 14/11/2006.

Prejulgado nº 1681

1. Conforme o disposto no § 2º do art. 260 da Lei nº 8069/90 - Estatuto da Criança e do Adolescente, os critérios de utilização dos recursos do fundo, tanto daqueles oriundos de doações ou deduções do imposto de renda, quanto dos provenientes de repasses de entes públicos, devem ser fixados pelo Conselho dos Direitos da Criança e do Adolescente, através de plano de aplicação.
2. A administração dos recursos é tarefa exercida pelo órgão público designado pelo Chefe do Poder Executivo para a execução orçamentária e contábil do fundo.
3. O Conselho vai dizer o quanto de recursos será destinado para tal programa de atendimento e o órgão público irá proceder à liberação e ao controle dos valores dentro das normas legais e contábeis.⁸

Referido Conselho, portanto, responde pelos atos e omissões que perpetrar, sempre que danosos aos interesses da causa da criança e do adolescente.

Pode caracterizar a omissão dos membros do referido Conselho:

- A) Deixar de formular a política municipal dos direitos da criança e do adolescente;
- B) Deixar de fixar prioridades para a consecução das ações de atendimento e a captação e a ampliação dos recursos;
- C) Deixar de elaborar plano de ação municipal para a área da infância e da juventude;
- D) Deixar de dar publicidade às propostas formuladas pelo Conselho para integrar o planejamento municipal;
- E) Deixar de acompanhar o processo de elaboração da legislação municipal (inclusive das leis orçamentárias – PPA, LDO e LOA).
- F) Deixar de assessorar o Poder Executivo na elaboração da proposta orçamentária.

⁸ SANTA CATARINA. Tribunal de Contas do Estado. CON-05/00113750. Parecer: COG-516/05. Decisão:1988/2005. Relator: Conselheiro Wilson Rogério Wan-Dall.Data da Sessão:03/08/2005. Data do Diário Oficial: 30/09/2005

Pode caracterizar omissão do chefe do Poder Executivo municipal e de seus secretários:

- A) Executar política municipal voltada aos direitos da criança e do adolescente que não tenha passado pelo crivo do colegiado especial do CMDCA;
- B) Deixar de observar as prioridades fixadas para a consecução das ações de atendimento e a captação e a ampliação dos recursos;
- C) Deixar de observar o plano de ação municipal elaborado pelo CMDCA para a área da infância e da juventude.

12.3) Houve (fl. 319) a elaboração do Plano de Ação do Fundo da Infância e da Adolescência – FIA.

12.4) Houve (fl. 320) a elaboração do Plano de Aplicação dos recursos do Fundo da Infância e da Adolescência – FIA.

12.5) É certo que as finalidades do fundo da criança e do adolescente não abrangem, por exemplo, despesas de caráter continuado. Essas despesas devem mesmo ser realizadas pelos programas de caráter geral do município, sem descuidar, contudo, da prioridade reclamada pela Constituição Federal (art. 227, *caput*). **Em Seara, corretamente, as despesas com a remuneração dos conselheiros tutelares não correm à conta do FIA.**

13. Da existência e funcionamento dos demais Conselhos Municipais

O Relatório técnico emitido pela DMU aprecia ainda a existência e o funcionamento dos Conselhos municipais da saúde, de assistência social, de alimentação escolar e do idoso.

Sobre estes conselhos é possível afirmar que **houve** a aprovação das respectivas contas.

14. Do cumprimento da Lei Complementar nº 131/2009 e do Decreto Federal nº 7.185/2010

Constatou-se que o Município de Seara não promove em meios eletrônicos a divulgação de informações sobre a execução orçamentária e financeira, não obstante, em razão da população estimada, devesse fazê-lo.

Desde maio de 2013 é obrigatória a divulgação desses dados de acordo com os ditames da Lei Complementar nº 101/2000, alterada pela Lei Complementar nº 131/2009, e do Decreto Federal nº 7.185/2010.

Analisando os dados apresentados nestes autos, em confronto com o disposto na Decisão Normativa nº. TC 06/2008, tem-se que as impropriedades apontadas não são consideradas irregularidades gravíssimas dentro dos critérios que orientam o parecer prévio, e que se destinam a conferir uma opinião geral sobre o conjunto dos atos praticados durante todo o exercício.

São os apontamentos tidos como “gravíssimos” pela referida Portaria, em princípio, quando constatados, que justificam o posicionamento opinativo da Corte no sentido da rejeição das contas apresentadas.

Todavia, deverá constar no Parecer Prévio a determinação para a oportuna apreciação em sede da competência para julgamento de atos, privativa da Corte (PROCESSO APARTADO):

1) inobservância das regras de transparência da gestão fiscal, contrariando os ditames da Lei Complementar nº 101/2000, alterada pela Lei Complementar nº 131/2009, e do Decreto Federal nº 7.185/2010.

Considerações gerais sobre a instauração de processos apartados

Os chamados “processos apartados” oportunizam a concretização do princípio da indisponibilidade do interesse público. Por estes processos a Corte investigará aquilo que não pode ser investigado no processo de contas por não representar matéria passível de exame em sede de contas, ou por não possuir conteúdo suficiente para macular o conjunto das contas anuais, não obstante revele indícios de práticas ilícitas.

Observado sob a óptica interna dos processos de contas, o ditos “apartados” são também a concretização, em alguma medida, do princípio da proporcionalidade, pois não seria sustentável que todo o conjunto de atos que conformam a gestão financeira, orçamentária e patrimonial de todo um ano, e que são apreciados nesses processos, fosse comprometida pela prática de atos isolados, mesmo que ilegais. Estes atos deverão ser apreciados isoladamente em outro processo – o chamado “processo apartado”.

Não é, contudo, facultativa esta apreciação desses atos isolados. Se a matéria está entre as atribuições do Tribunal de Contas ela deverá ser apreciada em sede da competência para julgar conferida às cortes de contas.

O manejo de argumentos relacionados à falta de estrutura para o exercício do múnus constitucional, como comumente tem ocorrido, também reclama maior cautela.

O Tribunal de Contas de Santa Catarina está, por certo, entre os órgãos melhor aparelhados do Estado e, porque não dizer, da Federação, para o exercício de suas obrigações. Nos últimos anos realizou diversos concursos públicos que culminaram com a nomeação de um invejável quadro de altíssima qualidade técnica. Não lhe faltam também recursos de informática ou de qualquer sorte. Trata-se, pois, de um dos mais afortunados órgãos de controle do Brasil e que possui os meios para o exercício pleno de todas as suas atribuições. Poderiam ser melhores e

maiores os recursos a serem disponibilizados para os tribunais de contas? Sempre poderiam!

Também o manejo do princípio da razoabilidade, como sustentam alguns (normalmente sem demonstrar a aplicação do princípio...), para afastar a atuação da Corte, não pode ocorrer sem a demonstração clara dos subprincípios da necessidade, da adequação e da proporcionalidade *stricto sensu* dessa **não-atuação** do Tribunal de Contas.

Considerações gerais sobre a comunicação de indícios de condutas ilícitas ao Ministério Público do Estado de Santa Catarina - MPSC

A Lei Complementar nº 202/2000 foi omissa quanto à comunicação de indícios de condutas ilícitas ao MPSC, naqueles casos em que a Corte de Contas aprecia contas para fins de emissão de parecer prévio.

A hipótese do art. 18 § 3º da Lei Complementar nº 202/2000 rege processos submetidos ao julgamento do Tribunal de Contas. A outra hipótese, do art. 65 § 5º, também não se aplica diretamente às prestações de contas dos prefeitos ou do governador, posto que estes processos não caracterizam, evidentemente, denúncias ou representação. É verdade que ambos os dispositivos podem ser suscitados, analogicamente, com algumas limitações, para minudenciar o alcance do art. 1º XIV da mesma Lei, deixando claro que a Corte representará não apenas ao “Poder competente”, mas a qualquer órgão com funções de controle, como ademais tem procedido rotineiramente (DEN–TC 0023431/18; DEN - 9521810/97; REP - 02/10125802; DEN - 00/04167899; RPA - 03/06066750; RPL - 07/00179305; DEN - 7071204/97; TCE - 01/04521929; PDI - 00/01886380; PDI - 00/03996980; PDI - 00/03997103; PDI - 00/04187148; AOR – TC 0307406/75; TCE - 01/04924535; REP– TC 0196204/96; AES– TC 0199303/70; TCE - 03/03013788; AOR - 05/00806101).

A obrigação legal de comunicar ao MPSC decorre, assim, não da Lei Complementar nº 202/2000, mas de outros dispositivos normativos.

O art. 59, XI da Constituição Estadual estabelece que:

Art. 59 - O controle externo, a cargo da Assembleia Legislativa, será exercido com o auxílio do Tribunal de Contas do Estado, ao qual compete:

(...)

XI - representar ao Poder competente sobre irregularidades ou abusos apurados;

Os arts. 6º e 7º da Lei Federal nº 7.347/85 determinam que:

Art. 6º Qualquer pessoa poderá e o servidor público deverá provocar a iniciativa do Ministério Público, ministrando-lhe informações sobre fatos que constituam objeto da ação civil e indicando-lhe os elementos de convicção.

Art. 7º Se, no exercício de suas funções, os juízes e tribunais tiverem conhecimento de fatos que possam ensejar a propositura da ação civil, remeterão peças ao Ministério Público para as providências cabíveis.

Nota-se que, para os agentes públicos, de qualquer escalão, não há a faculdade de comunicar o Ministério Público.

Os arts. 14 c/c 22 da Lei Federal nº 8.429/92 obrigam:

Art. 14. Qualquer pessoa poderá representar à autoridade administrativa competente para que seja instaurada investigação destinada a apurar a prática de ato de improbidade.

(...)

Art. 22. Para apurar qualquer ilícito previsto nesta lei, o Ministério Público, de ofício, a requerimento de autoridade administrativa ou mediante representação formulada de acordo com o disposto no art. 14, poderá requisitar a instauração de inquérito policial ou procedimento administrativo.

Os arts. 24, § 2º c/c 27 e 40 do Decreto-Lei nº 3.689/41 prescrevem:

Art. 24. Nos crimes de ação pública, esta será promovida por denúncia do Ministério Público, mas dependerá, quando a lei o exigir, de requisição do Ministro da Justiça, ou de representação do ofendido ou de quem tiver qualidade para representá-lo.

(...)

§ 2º Seja qual for o crime, quando praticado em detrimento do patrimônio ou interesse da União, Estado e Município, a ação penal será pública. (Incluído pela Lei nº 8.699, de 27.8.1993)

(...)

Art. 27. Qualquer pessoa do povo poderá provocar a iniciativa do Ministério Público, nos casos em que caiba a ação pública, fornecendo-lhe, por escrito,

informações sobre o fato e a autoria e indicando o tempo, o lugar e os elementos de convicção.

(...)

Art. 40. Quando, em autos ou papéis de que conhecerem, os juízes ou tribunais verificarem a existência de crime de ação pública, remeterão ao Ministério Público as cópias e os documentos necessários ao oferecimento da denúncia.

O art. 35, I c/c 49, II da LOMAN, aplicável aos Conselheiros dos Tribunais de Contas, conforme entendimento firme do STF, impõe:

Art. 35 - São deveres do magistrado:

I - Cumprir e fazer cumprir, com independência, serenidade e exatidão, as disposições legais e os atos de ofício;

(...)

Art. 49 - Responderá por perdas e danos o magistrado, quando:

(...)

II - recusar, omitir ou retardar, sem justo motivo, providência que deva ordenar o ofício, ou a requerimento das partes.

No caso em tela, há indícios de irregularidades graves, sob o ponto de vista das específicas despesas que envolvem, relacionadas às demandas da criança e do adolescente, consideradas prioridade absoluta pela Constituição Federal (art. 227) e ao controle dos recursos do FUNDEB.

Estas despesas, notadamente em razão do volume que representaram do todo analisado, mesmo que não possam ser consideradas suficientes para macular o conjunto das contas apresentadas, apresentam graves vícios de ilicitude que comprometem a sua legitimidade. Estes vícios, no entanto, não são e nem poderiam ser objeto do processo de contas que, por disposição constitucional, tem um escopo bastante particular.

Em razão do exposto, o Ministério Público junto ao Tribunal de Contas entende que as contas apresentadas pelo Município cuja prestação ora se examina **apresentam de forma adequada a posição** contábil, financeira, orçamentária e patrimonial da entidade, e, com amparo na competência conferida pelo art. 108, incisos I e II, da Lei Complementar 202/2000, manifesta-se:

1) pela emissão de parecer recomendando à Câmara Municipal a **aprovação** das contas do Município de Seara, relativas ao exercício de 2013;

2) pela **determinação** à Diretoria de Controle dos Municípios para que:

2.1) instaure o procedimento adequado à verificação (PROCESSO APARTADO):

2.1.1) inobservância das regras de transparência da gestão fiscal, contrariando os ditames da Lei Complementar nº 101/2000, alterada pela Lei Complementar nº 131/2009, e do Decreto Federal nº 7.185/2010 (fl. 327 dos autos);

3.2) acompanhe o cumprimento da Decisão a ser exarada pela Corte e a eventual tipificação de reincidências no exame que processará do exercício seguinte;

4) pela **comunicação do parecer prévio** ao Chefe do Poder Executivo nos termos do propugnado pela Instrução Técnica, estendendo-se o conhecimento da Decisão da Corte ao Poder Legislativo municipal;

5) pela **solicitação à Câmara Municipal de Vereadores para que comunique à Corte** o resultado do julgamento e ressalvas propugnados pela Instrução.

Florianópolis, 06 de novembro de 2014.

DIOGO ROBERTO RINGENBERG

Procurador do Ministério Público junto ao TCE/SC

Processo n.º: @PCP-14/00080638
Unidade Gestora: Prefeitura Municipal de Seara
Responsável: Laci Grigolo
Assunto: Prestação de Contas referente ao exercício de 2013

1 - Relatório

A prestação de contas da Prefeitura Municipal de Seara, correspondente ao exercício financeiro de 2013, de responsabilidade do Sr. Laci Grigolo, prefeito municipal daquele Município, foi encaminhada por meio eletrônico a este Tribunal de Contas no prazo estabelecido, sendo autuada sob n. PCP 14/00080638.

1.1 - Da Análise Técnica

O exame das contas foi realizado pela Diretoria de Controle dos Municípios, por meio do Relatório n. 4412/2014, elaborado pelo Auditor Fiscal de Controle Externo Hemerson José Garcia, e abrangeu os seguintes aspectos da gestão municipal: i) gestão orçamentária; ii) gestão patrimonial e financeira; iii) cumprimento de limites; iv) controle interno; v) Conselhos Municipais; e vi) aspectos relacionados à transparência da gestão fiscal.

No referido exame, acompanhada da documentação instrutória, não foram verificadas ocorrências que ensejassem a abertura de vistas ao gestor, sendo apontada a seguinte restrição:

8.1 RESTRIÇÃO DE ORDEM LEGAL

8.1.1 Ausência de disponibilização em meios eletrônicos de acesso público, no prazo estabelecido, de informações pormenorizadas sobre a execução orçamentária e financeira, de modo a garantir a transparência da gestão fiscal com os requisitos mínimos necessários, em descumprimento ao estabelecido no artigo 48-A, da Lei Complementar n° 101/2000 alterada pela Lei Complementar n° 131/2009 c/c os artigos 2º, § 2º, II; 4º, II e 7º, II do Decreto Federal n° 7.185/2010 (Capítulo 7, deste Relatório).

A DMU sugeriu, também, que fosse efetuada recomendação à Câmara de Vereadores, com anotação e verificação de acatamento pelo Poder Executivo, das observações constantes do relatório de análise das contas de 2013.

1.2 - Do Ministério Público junto ao Tribunal de Contas

O Ministério Público junto ao Tribunal de Contas, nos termos do Parecer n. MPTC/29367/2014, analisou os dados contidos na presente Prestação de Contas, manifestando-se pela emissão de Parecer Prévio com recomendação à Câmara Municipal pela *Aprovação* das contas da Prefeitura Municipal de Seara, relativas ao exercício de 2013. Não obstante a aprovação, manifestou-se pela determinação de formação de autos apartados, nos seguintes termos:

- 1) pela emissão de parecer recomendando à Câmara Municipal a **aprovação** das contas do Município de Seara, relativas ao exercício de 2013;
- 2) pela **determinação** à Diretoria de Controle dos Municípios para que:
 - 2.1) instaure o procedimento adequado à verificação (PROCESSO APARTADO):
 - 2.1.1) inobservância das regras de transparência da gestão fiscal, contrariando os ditames da Lei Complementar nº 101/2000, alterada pela Lei Complementar nº 131/2009, e do Decreto Federal nº 7.185/2010 (fl. 327 dos autos);
 - 3.2) acompanhe o cumprimento da Decisão a ser exarada pela Corte e a eventual tipificação de reincidências no exame que processará do exercício seguinte;
- 4) pela **comunicação do parecer prévio** ao Chefe do Poder Executivo nos termos do propugnado pela Instrução Técnica, estendendo-se o conhecimento da Decisão da Corte ao Poder Legislativo municipal;
- 5) pela **solicitação à Câmara Municipal de Vereadores para que comunique à Corte** o resultado do julgamento e ressalvas propugnados pela Instrução.

É o relatório.

2 - Fundamentação

No exercício do Controle Externo da gestão pública, a emissão, pelo Tribunal de Contas, do Parecer Prévio acerca das contas anuais prestadas pelo Prefeito Municipal constitui etapa fundamental no julgamento de que tratam as Constituições Federal e Estadual. Ressalta-se que este parecer, de caráter opinativo,

não vincula o Poder Legislativo, que, por quórum qualificado de dois terços dos seus membros, pode adotar posicionamento diverso do exarado pelo Tribunal.

2.1 - Da Análise da Gestão Municipal

a) Gestão Orçamentária, Financeira e Patrimonial

Destaco que o Município ora em análise pautou sua gestão no sentido de manter o equilíbrio das contas públicas, uma vez que apresentou, no exercício de 2013, superávit orçamentário e financeiro. Ressalta-se, ainda, que o Balanço consignou uma variação patrimonial positiva.

b) Dos limites Constitucionais e Legais

O limite constitucional relativo à aplicação de no mínimo 15% das receitas com impostos, inclusive transferências, em Ações e Serviços Públicos de **Saúde** foi atendido pelo Município, sendo verificada a aplicação de **18,40%**.

Da mesma forma, foi atendido pelo Município o limite relativo à aplicação mínima de 25% das receitas provenientes de impostos, compreendida as decorrentes de transferências, em gastos com Manutenção e Desenvolvimento do **Ensino** (art. 212 da Constituição Federal), sendo verificada a aplicação de **27,33%**.

Em relação à aplicação dos recursos oriundos do **FUNDEB**, verificou-se a aplicação de **95,03%** em gastos com a remuneração dos profissionais do magistério em efetivo exercício, tendo o Município atendido ao estabelecido no artigo 60, inciso XII, do Ato das Disposições Constitucionais Transitórias (ADCT) e no artigo 22 da Lei n. 11.494/2007.

O percentual de aplicação em despesas com Manutenção e Desenvolvimento da Educação Básica foi de **100%**, tendo o Município atendido, portanto, ao estabelecido no artigo 21 da Lei n. 11.494/2007.

Quanto à utilização no 1º trimestre dos recursos remanescentes do exercício anterior, mediante a abertura de crédito adicional, observo que o Município **atendeu** ao que estabelece o artigo 21, § 2º, da Lei n. 11.494/2007.

Na verificação dos limites dos **gastos com pessoal**, a Receita Corrente Líquida (RCL) do Município foi de R\$ 38.190.520,01 e o percentual dos gastos com pessoal em relação à RCL foi de **48,43%**, correspondendo a **46,54%** no Poder Executivo e a

1,93% no Poder Legislativo, os quais demonstram que houve o cumprimento do parâmetro estabelecido pela LRF.

2.2 - Dos Conselhos Municipais e Órgãos Similares

Em atenção à obrigação contida no artigo 20, § 2º, da Resolução n. TC – 16/94, alterado pelo artigo 1º da Resolução n. TC 077/2013, destaco que os pareceres dos conselhos obrigatórios devem ser encaminhados com a prestação de contas anual.

Assim sendo, foram analisados pela DMU os documentos relativos ao Conselho Municipal de Acompanhamento e Controle Social do FUNDEB (CACS – FUNDEB), Conselho Municipal de Saúde (CMS), Conselho Municipal dos Direitos da Criança e do Adolescente, Fundo Municipal dos Direitos da Criança e do Adolescente (FIA), Conselho Municipal de Assistência Social (CMAS), Conselho Municipal de Alimentação Escolar (CMAE) e Conselho Municipal do Idoso (ou da Pessoa Idosa ou dos Direitos da Pessoa Idosa).

Da análise realizada nos pareceres e nos documentos relativos aos Conselhos Municipais e órgãos similares se constata que os seus pareceres recomendam a aprovação das respectivas contas.

2.3 - Da Transparência – Lei Complementar n. 131/2009 e Decreto Federal n. 7.185/2010

A disponibilização das informações, de acordo com o artigo 73-B da LRF, tornou-se obrigatória para Municípios com mais de 100.000 habitantes, em maio de 2010, para Municípios entre 50.000 e 100.000 habitantes, em maio de 2011, e para os Municípios que tenham até 50.000 habitantes tornou-se obrigatória a partir de maio de 2013.

Salienta-se que a verificação da disponibilização de tais informações pelo Município pode revelar o atendimento pleno, quando disponibilizadas pormenorizadamente a execução orçamentária e financeira, de modo a garantir a transparência da gestão fiscal, com os requisitos mínimos necessários para a qualidade da informação, o atendimento parcial, quando parte das informações são disponibilizadas, e o não atendimento das disposições legais, quando não é divulgada qualquer informação.

Em consulta aos meios eletrônicos, a DMU constatou que o Município ora analisado **atende parcialmente** às disposições legais, razão pela qual se recomenda a adequação da divulgação das informações obrigatórias, em atendimento à LC n. 101/2000, à LC n. 131/2009 e ao Decreto Federal n. 7.185/2010.

Destaco, por fim, que o balanço geral do Município representa adequadamente a posição orçamentária e patrimonial do Município em 31 de dezembro, bem como atende aos princípios fundamentais de contabilidade aplicados à Administração Pública Municipal.

Ressalto, ainda, que a apreciação mediante Parecer Prévio por este Tribunal não envolve exame de responsabilidade do Prefeito no que se refere aos atos de gestão, os quais estão sujeitos à análise em processos específicos, razão pela qual deixo de acolher a manifestação do Ministério Público de Contas quanto à formação de autos apartados.

3 - Proposta de Voto

Diante do exposto, proponho ao Egrégio Tribunal Pleno a adoção da seguinte deliberação:

O TRIBUNAL DE CONTAS DO ESTADO DE SANTA CATARINA, reunido nesta data, em Sessão Ordinária, com fulcro nos arts. 31 da Constituição Federal, 113 da Constituição do Estado e 1º e 50 da Lei Complementar n. 202/2000, tendo examinado e discutido a matéria, acolhe o Relatório e a Proposta de Parecer Prévio do Relator, aprovando-os, e:

I - Considerando que é da competência do Tribunal de Contas do Estado, no exercício do controle externo que lhe é atribuído pela Constituição, a emissão de Parecer Prévio sobre as Contas anuais prestadas pelo Prefeito Municipal;

II - Considerando que ao emitir Parecer Prévio, o Tribunal formula opinião em relação às contas, atendo-se exclusivamente à análise técnica quanto aos aspectos contábil, financeiro, orçamentário e patrimonial, seus resultados consolidados para o ente, e conformação às normas constitucionais, legais e regulamentares, bem como à observância de pisos e limites de despesas estabelecidos nas normas constitucionais e infraconstitucionais;

III - Considerando que as Contas prestadas pelo Chefe do Poder Executivo são constituídas dos respectivos Balanços Gerais e das demais demonstrações técnicas de natureza contábil de todos os órgãos e entidades vinculados ao Orçamento Anual do Município, de forma consolidada, incluídas as do Poder Legislativo, em cumprimento aos arts. 113, § 1º, e 59, I, da Constituição Estadual e 50 da Lei Complementar n. 101/2000;

IV - Considerando que os Balanços Orçamentário, Financeiro e Patrimonial e os Demonstrativos das Variações Patrimoniais, até onde o exame pode ser realizado para emissão do parecer, estão escriturados conforme os preceitos de contabilidade pública e, de forma geral, expressam os resultados da gestão orçamentária, financeira e patrimonial e representam adequadamente a posição financeira, orçamentária e patrimonial do Município em 31 de dezembro de 2013;

V - Considerando que o Parecer é baseado em atos e fatos relacionados às contas apresentadas, não se vinculando a indícios, suspeitas ou suposições;

VI - Considerando que é da competência exclusiva da Câmara Municipal, conforme o art. 113 da Constituição Estadual, o julgamento das contas de governo prestadas anualmente pelo Prefeito;

VII - Considerando que a apreciação das contas e a emissão do parecer prévio não envolvem o exame da legalidade, legitimidade e economicidade de todos os atos e contratos administrativos que contribuíram para os resultados das contas de governo;

VIII - Considerando que a análise técnica e o Parecer Prévio deste Tribunal sobre as Contas Anuais de Governo prestadas pelo Chefe do Poder Executivo municipal ou o seu julgamento pela Câmara Municipal não eximem de responsabilidade os administradores, inclusive o Prefeito quando ordenador de despesa, e demais responsáveis por dinheiros, bens e valores da administração direta ou indireta, de qualquer dos Poderes e órgãos do Município, bem como aqueles que derem causa a perda, extravio ou outra irregularidade de que resulte prejuízo ao Erário, nem obsta o posterior julgamento pelo Tribunal de Contas, em consonância com os arts. 58, parágrafo único, 59, inciso II, e 113 da Constituição Estadual;

IX - Considerando a manifestação do Ministério Público junto ao Tribunal de Contas, mediante o Parecer MPJTC n. 29367/2014;

3.1. EMITE PARECER recomendando à Egrégia Câmara Municipal de Seara a APROVAÇÃO das contas anuais do exercício de 2013 do Prefeito daquele Município à época.

3.2. Recomenda ao Município de Seara que atente para a restrição apontada pelo Órgão Instrutivo, constante no item 8.1 do Relatório, qual seja:

3.2.1. Ausência de disponibilização em meios eletrônicos de acesso público, no prazo estabelecido, de informações pormenorizadas sobre a execução orçamentária e financeira, de modo a garantir a transparência da gestão fiscal com os requisitos mínimos necessários, em descumprimento ao estabelecido no artigo 48-A, da Lei Complementar nº 101/2000 alterada pela Lei Complementar nº 131/2009

c/c os artigos 2º, § 2º, II; 4º, II e 7º, II do Decreto Federal nº 7.185/2010 (Capítulo 7, do Relatório).

3.3. Recomenda ao Município de Seara que, após o trânsito em julgado, divulgue a prestação de contas em análise e o respectivo parecer prévio, inclusive em meios eletrônicos de acesso público, conforme estabelece o art. 48 da Lei Complementar n. 101/2000 – LRF.

3.4. Solicita à Egrégia Câmara de Vereadores que comunique a esta Corte de Contas o resultado do julgamento das presentes contas anuais, conforme prescreve o art. 59 da Lei Complementar (estadual) n. 202/2000, com a remessa de cópia do ato respectivo e da ata da sessão de julgamento da Câmara.

3.5. Determina a ciência deste Parecer Prévio, bem como do Relatório e Voto do Relator e do Relatório DMU n. 4412/2014 que o fundamentam, à Prefeitura Municipal de Seara.

Florianópolis, 20 de novembro de 2014.

Sabrina Nunes Iocken
Relatora

1. **Processo n.:** PCP-14/00080638
2. **Assunto:** Prestação de Contas do Prefeito referente ao exercício de 2013
3. **Responsável:** Laci Grigolo
4. **Unidade Gestora:** Prefeitura Municipal de Seara
5. **Unidade Técnica:** DMU
6. **Parecer Prévio n.:** 0231/2014

O TRIBUNAL DE CONTAS DO ESTADO DE SANTA CATARINA, reunido nesta data, em Sessão Ordinária, com fulcro nos arts. 31 da Constituição Federal, 113 da Constituição do Estado e 1º e 50 da Lei Complementar n. 202/2000, tendo examinado e discutido a matéria, acolhe o Relatório e a Proposta de Parecer Prévio do Relator, aprovando-os, e:

I - Considerando que é da competência do Tribunal de Contas do Estado, no exercício do controle externo que lhe é atribuído pela Constituição, a emissão de Parecer Prévio sobre as Contas anuais prestadas pelo Prefeito Municipal;

II - Considerando que ao emitir Parecer Prévio, o Tribunal formula opinião em relação às contas, atendo-se exclusivamente à análise técnica quanto aos aspectos contábil, financeiro, orçamentário e patrimonial, seus resultados consolidados para o ente, e conformação às normas constitucionais, legais e regulamentares, bem como à observância de pisos e limites de despesas estabelecidos nas normas constitucionais e infraconstitucionais;

III - Considerando que as Contas prestadas pelo Chefe do Poder Executivo são constituídas dos respectivos Balanços Gerais e das demais demonstrações técnicas de natureza contábil de todos os órgãos e entidades vinculados ao Orçamento Anual do Município, de forma consolidada, incluídas as do Poder Legislativo, em cumprimento aos arts. 113, § 1º, e 59, I, da Constituição Estadual e 50 da Lei Complementar n. 101/2000;

IV - Considerando que os Balanços Orçamentário, Financeiro e Patrimonial e os Demonstrativos das Variações Patrimoniais, até onde o exame pode ser realizado para emissão do parecer, estão escriturados conforme os preceitos de contabilidade pública e, de forma geral, expressam os resultados da gestão orçamentária, financeira e patrimonial e representam adequadamente a posição financeira, orçamentária e patrimonial do Município em 31 de dezembro de 2013;

V - Considerando que o Parecer é baseado em atos e fatos relacionados às contas apresentadas, não se vinculando a indícios, suspeitas ou suposições;

VI - Considerando que é da competência exclusiva da Câmara Municipal, conforme o art. 113 da Constituição Estadual, o julgamento das contas de governo prestadas anualmente pelo Prefeito;

VII - Considerando que a apreciação das contas e a emissão do parecer prévio não envolvem o exame da legalidade, legitimidade e economicidade de todos os atos e contratos administrativos que contribuíram para os resultados das contas de governo;

VIII - Considerando que a análise técnica e o Parecer Prévio deste Tribunal sobre as Contas Anuais de Governo prestadas pelo Chefe do Poder Executivo municipal ou o seu julgamento pela Câmara Municipal não eximem de responsabilidade os administradores, inclusive o Prefeito quando ordenador de despesa, e demais responsáveis por dinheiros, bens e valores da administração direta ou indireta, de qualquer dos Poderes e órgãos do Município, bem como aqueles que derem causa a perda, extravio ou outra irregularidade de que resulte prejuízo ao Erário, nem obsta o posterior julgamento pelo Tribunal de Contas, em consonância com os arts. 58, parágrafo único, 59, inciso II, e 113 da Constituição Estadual;

IX - Considerando a manifestação do Ministério Público junto ao Tribunal de Contas, mediante o Parecer n. MPJTC n. 29367/2014;

6.1. EMITE PARECER recomendando à Egrégia Câmara Municipal de Seara a **APROVAÇÃO** das contas anuais do exercício de 2013 do Prefeito daquele Município à época.

6.2. Recomenda ao Município de Seara que atente para a restrição apontada pelo Órgão Instrutivo, constante no item 8.1 do **Relatório DMU n. 4412/2014**, qual seja:

6.2.1. Ausência de disponibilização em meios eletrônicos de acesso público, no prazo estabelecido, de informações pormenorizadas sobre a execução orçamentária e financeira, de modo a garantir a transparência da gestão fiscal com os requisitos mínimos necessários, em descumprimento ao estabelecido no art. 48-A da Lei Complementar n. 101/2000, alterada pela Lei Complementar n. 131/2009, c/c os arts. 2º, §2º, II; 4º, II, e 7º, II do Decreto n. 7.185/2010 (Capítulo 7 do Relatório DMU).

6.3. Recomenda ao Município de Seara que, após o trânsito em julgado, divulgue a prestação de contas em análise e o respectivo parecer prévio, inclusive em meios eletrônicos de acesso público, conforme estabelece o art. 48 da Lei Complementar n. 101/2000 – LRF.

6.4. Solicita à Egrégia Câmara de Vereadores que comunique a esta Corte de Contas o resultado do julgamento das presentes contas anuais, conforme prescreve o art. 59 da Lei Complementar (estadual) n. 202/2000, com a remessa de cópia do ato respectivo e da ata da sessão de julgamento da Câmara.

6.5. Determina a ciência deste Parecer Prévio à Câmara Municipal de Seara.

6.6. Determina a ciência deste Parecer Prévio, bem como do Relatório e Voto do Relator e do **Relatório DMU n. 4412/2014** que o fundamentam, à Prefeitura Municipal de Seara.

7. Ata n.º: 81/2014

8. Data da Sessão: 08/12/2014 - Ordinária

9. Especificação do quorum:

9.1 Conselheiros presentes: Julio Garcia (Presidente), Luiz Roberto Herbst, Cesar Filomeno Fontes, Wilson Rogério Wan-Dall, Herneus De Nadal, Adircélio de Moraes Ferreira Junior e Luiz Eduardo Cherem

10. Representante do Ministério Público junto ao Tribunal de Contas:

Aderson Flores

11. Auditores presentes: Gerson dos Santos Sicca, Cleber Muniz Gavi e Sabrina Nunes Icken (Relatora)

JULIO GARCIA
Presidente

LUIZ ROBERTO HERBST
Relator (art. 91, II, da LC n. 202/2000)

Fui presente: ADERSON FLORES
Procurador-Geral do Ministério Público junto ao TCE/SC

Of. TCE/SEG Nº 23382/2014

Florianópolis, 16/12/2014

Senhor Presidente,

Comunico a V. Exa. que o Egrégio Plenário deste Tribunal em sessão de 08/12/2014, quando da apreciação do Processo nº @PCP-14/00080638, que versa sobre Prestação de Contas do Prefeito referente ao exercício de 2013, da Prefeitura Municipal de Seara, exarou o Parecer Prévio nº 231, que está disponibilizado no endereço <http://servicos.tce.sc.gov.br/processo>.

Ressalto que somente após o trânsito em julgado é que as peças do referido processo estarão disponibilizadas para o competente julgamento e, na oportunidade, esta Câmara será comunicada.

Atenciosamente,

FRANCISCO LUIZ FERREIRA FILHO
SECRETÁRIO GERAL

Exmo. Sr. Of. TCE/SEG Nº 23382/2014 @PCP-14/00080638
Edson Pelisson
Presidente da Câmara Municipal de Seara
Avenida Anita Garibaldi, 325, Industrial
89.770-000 - SEARA - SC

Of. TCE/SEG Nº 23381/2014

Florianópolis, 16/12/2014

Senhora Prefeita Municipal,

Comunico a V. Exa. que o Egrégio Plenário deste Tribunal em sessão de 08/12/2014, quando da apreciação do Processo nº @PCP-14/00080638, que versa sobre Prestação de Contas do Prefeito referente ao exercício de 2013, da Prefeitura Municipal de Seara, exarou o Parecer Prévio nº 231, que está disponibilizado no portal deste Tribunal ou no endereço <http://servicos.tce.sc.gov.br/processo>.

Atenciosamente,

FRANCISCO LUIZ FERREIRA FILHO
SECRETÁRIO GERAL

Exma. Sra. Of. TCE/SEG Nº 23381/2014 @PCP-14/00080638
Laci Grigolo
Prefeita Municipal de Seara
Rua Vicente Rech, s/nº, Centro
89.770-000 - SEARA - SC