

PROCESSO:	@PCP 14/00091249		
AUTUADO:	28/02/2014	PROTOCOLO:	3294/2014
RELATOR:	CONSELHEIRO Adircélio de Moraes Ferreira Junior		
UN. GESTORA:	Prefeitura Municipal de Itapiranga		
RESPONSVEL:	Milton Simon		
ESPCIE:	Prestação de Contas do Prefeito		
ASSUNTO:	Prestação de Contas do Prefeito referente ao exercício de 2013		



TRIBUNAL DE CONTAS DO ESTADO DE SANTA CATARINA

DIRETORIA DE CONTROLE DOS MUNICÍPIOS

EXTRATO DAS INFORMAÇÕES RECEBIDAS - PRESTAÇÃO DE CONTAS

Município:

ITAPIRANGA

Data recebimento das informações: 28 de Fevereiro de 2014

Descrição Arquivo	Situação Contador	Data Execução	CPF Contador	Situação Gestor	Data Execução	CPF Gestor
Anexo 1 - Demonstrativo da Receita e Despesa segundo as Categorias Econômicas	Assinado	27/02/2014	831.975.169-15	Assinado	27/02/2014	728.504.939-53
Anexo 2 - Receita Segundo as Categorias Econômicas	Assinado	27/02/2014	831.975.169-15	Assinado	27/02/2014	728.504.939-53
Anexo 2 - Resumo Geral das Despesas	Assinado	27/02/2014	831.975.169-15	Assinado	27/02/2014	728.504.939-53
Anexo 2 - Natureza das Despesas Segundo as Categorias Econômicas	Assinado	27/02/2014	831.975.169-15	Assinado	27/02/2014	728.504.939-53
Anexo 6 - Programa de Trabalho por Órgão e Unidade Orçamentária	Assinado	27/02/2014	831.975.169-15	Assinado	27/02/2014	728.504.939-53
Anexo 7 - Demonstrativo de Funções, SubFunções e Programas por Projetos e Atividades	Assinado	27/02/2014	831.975.169-15	Assinado	27/02/2014	728.504.939-53
Anexo 8 - Demonstrativo da Despesa por Funções, SubFunções e Programas conforme o vínculo com os Recursos	Assinado	27/02/2014	831.975.169-15	Assinado	27/02/2014	728.504.939-53
Anexo 9 - Demonstrativo da Despesa por Funções, SubFunções e Programas conforme o vínculo com os Recursos	Assinado	27/02/2014	831.975.169-15	Assinado	27/02/2014	728.504.939-53
Anexo 10 - Comparativo da Receita Orçada com a Arrecadada	Assinado	27/02/2014	831.975.169-15	Assinado	27/02/2014	728.504.939-53
Anexo 11 - Comparativo da Despesa Autorizada com a Realizada	Assinado	27/02/2014	831.975.169-15	Assinado	27/02/2014	728.504.939-53
Anexo 12 - Balanço Orçamentário	Assinado	27/02/2014	831.975.169-15	Assinado	27/02/2014	728.504.939-53
Anexo 13 - Balanço Financeiro	Assinado	27/02/2014	831.975.169-15	Assinado	27/02/2014	728.504.939-53
Anexo 14 - Balanço Patrimonial	Assinado	27/02/2014	831.975.169-15	Assinado	27/02/2014	728.504.939-53
Anexo 15 - Demonstração das Variações Patrimoniais	Assinado	27/02/2014	831.975.169-15	Assinado	27/02/2014	728.504.939-53
Anexo 16- Demonstrativo da Dívida Fundada	Assinado	27/02/2014	831.975.169-15	Assinado	27/02/2014	728.504.939-53
Anexo 17 - Demonstrativo da Dívida Flutuante	Assinado	27/02/2014	831.975.169-15	Assinado	27/02/2014	728.504.939-53
Relatório Circunstanciado do órgão competente	-	-	-	Assinado	28/02/2014	728.504.939-53
Relatório do Conselho do FUNDEB	-	-	-	Assinado	26/02/2014	728.504.939-53
Relatório do Fundo dos Direitos da Criança e do Adolescente - FIA	-	-	-	Assinado	26/02/2014	728.504.939-53
Notas Explicativas do Balanço	Assinado	27/02/2014	831.975.169-15	-	-	-
Parecer do Conselho Municipal de Saúde	-	-	-	Assinado	26/02/2014	728.504.939-53

Parecer do Conselho Municipal de Assistência Social	-	-	-	Assinado	26/02/2014	728.504.939-53
Parecer do Conselho Municipal de Alimentação Escolar	-	-	-	Assinado	26/02/2014	728.504.939-53
Parecer do Conselho Municipal do Idoso	-	-	-	Assinado	26/02/2014	728.504.939-53
Parecer do Conselho Municipal dos Direitos da Criança e do Adolescente - FIA	-	-	-	Assinado	26/02/2014	728.504.939-53
Anexo 13 - Balanço Financeiro - Prefeitura	Assinado	26/02/2014	831.975.169-15	Assinado	26/02/2014	728.504.939-53
Anexo 14 - Balanço Patrimonial - Prefeitura	Assinado	26/02/2014	831.975.169-15	Assinado	26/02/2014	728.504.939-53

Florianópolis, 28 de Fevereiro de 2014

Sr. Presidente

Com os nossos cordiais cumprimentos, encaminho por intermédio do presente, e em atenção ao previsto no artigo 20 da Resolução TC n.º 16/94, e alterações posteriores, as Demonstrações Contábeis e quadros demonstrativos do exercício encerrado, de forma Consolidada, nos termos dos anexos estabelecidos nos artigos 101 da Lei n.º 4.320/64, de 17 de março de 1964 e alterações posteriores, com abrangência ao exercício de 2013.

Sendo o que nos apresenta para o momento e colocando-nos à disposição para informações adicionais que se fizerem necessárias.

Cordialmente,

Milton Simon Renato Schlickmann - CRC 023545/0-8
Prefeito Contador - CRC

Demonstrativo da Receita e Despesa

Segundo as Categorias Econômicas - Anexo 1

Município de ITAPIRANGA

Competência: 2013

Títulos	R\$	Títulos	R\$
Receitas Correntes	38.557.081,60	Despesas Correntes	37.579.885,52
Receita Tributária	4.221.561,94	Pessoal e Encargos Sociais	20.329.332,60
Receita de Contribuições	609.841,11	Juros e Encargos da Dívida	268.418,57
Receita Patrimonial	296.300,66	Outras despesas correntes	16.982.134,35
Receita Agropecuária	12.513,62		
Receita industrial	0,00	Despesas Intra-Orçamentárias Correntes	0,00
Receita de Serviços	1.883.980,28		
Transferências Correntes	36.406.444,09		
Outras Receitas Correntes	363.487,94		
(-) Deduções da Receita Corrente	-5.237.048,04		
Receitas Intra-Orçamentárias Correntes	0,00		
(-) Deduções da Receita Intra-Orçamentária Corrente	0,00		
Déficit		Superávit	977.196,08
Total	38.557.081,60	Total	38.557.081,60
Receitas de Capital	2.096.089,25	Despesas de Capital	3.333.694,65
Operações de Crédito	219.368,91		
Alienação de Bens	477.551,19	Investimentos	2.600.467,60
Amortização de Empréstimos	33.563,84	Inversões Financeiras	0,00
Transferências de Capital	1.365.605,31	Amortização da Dívida	733.227,05
Outras Receitas de Capital	0,00		
(-) Deduções da Receita de Capital	0,00	Despesas Intra-Orçamentárias de Capital	0,00
Receitas Intra-Orçamentárias de Capital	0,00		
(-) Deduções da Receita Intra-Orçamentária de Capital	0,00		
Déficit	1.237.605,40	Superávit	
Total	3.333.694,65	Total	3.333.694,65
Receitas Correntes	38.557.081,60	Despesas Correntes	37.579.885,52
Receitas Intra-Orçamentárias Correntes	0,00	Despesas Intra-Orçamentárias Correntes	0,00
Receita de Capital	2.096.089,25	Despesas de Capital	3.333.694,65
Receitas Intra-Orçamentárias de Capital	0,00	Despesas Intra-Orçamentárias de Capital	0,00
Subtotal	40.653.170,85	Subtotal	40.913.580,17
Déficit	260.409,32	Superávit	
TOTAL	40.913.580,17	TOTAL	40.913.580,17

Município de ITAPIRANGA

Exercício de 2013

Código	Especificação	Desdobramento	Fonte	Categoria econômica
	RECEITAS			45.890.218,89
10000000	Receitas Correntes			43.794.129,64
11000000	Receita Tributária		4.221.561,94	
11100000	Impostos		3.123.614,40	
11120000	Impostos sobre o Patrimônio e a Renda	1.742.657,78		
11120200	Imposto sobre a Propriedade Predial e Territorial Urbana	687.182,59		
	Recursos Ordinários	388.944,62		
	Receitas de Impostos e Transf de Impostos: Educação	182.104,89		
	Receitas de Impostos e Transf de impostos: Saúde	116.133,08		
11120400	Imposto sobre a Renda e Proventos de Qualquer Natureza	808.955,59		
11120431	Imposto de Renda Retido nas Fontes sobre os Rendimentos do Trabalho	808.955,59		
	Recursos Ordinários	457.868,82		
	Receitas de Impostos e Transf de Impostos: Educação	214.373,24		
	Receitas de Impostos e Transf de impostos: Saúde	136.713,53		
11120800	Imposto sobre Transmissão "Inter Vivos" de Bens Imóveis e de Direitos Reais sobre Imóveis	246.519,60		
	Recursos Ordinários	139.529,78		
	Receitas de Impostos e Transf de Impostos: Educação	65.328,37		
	Receitas de Impostos e Transf de impostos: Saúde	41.661,45		
11130000	Impostos sobre a Produção e a Circulação	1.380.956,62		
11130500	Imposto sobre Serviços de Qualquer Natureza	1.380.956,62		
11130501	Imposto sobre Serviços de Qualquer Natureza	781.620,73		
	Recursos Ordinários	781.620,73		
11130502	Adicional ISS - Fundo Municipal de Combate à Pobreza	599.335,89		
	Receitas de Impostos e Transf de Impostos: Educação	365.975,49		
	Receitas de Impostos e Transf de impostos: Saúde	233.360,40		
11200000	Taxas		651.789,59	
11210000	Taxas pelo Exercício do Poder de Polícia	255.399,65		
11211700	Taxa de Fiscalização de Vigilância Sanitária	37.203,45		
	Recursos Ordinários	37.203,45		
11212500	Taxa de Licença para Funcionamento de Estabelecimentos Comerciais, Indústrias e Prestadora de Serviço	188.796,31		
	Recursos Ordinários	188.796,31		
11212900	Taxa de Licença para Execução de Obras	25.018,93		
	Recursos Ordinários	25.018,93		
11219900	Outras Taxas pelo Exercício do Poder de Polícia	4.380,96		
	Recursos Ordinários	4.380,96		
11220000	Taxas pela Prestação de Serviços	396.389,94		
11229000	Taxa de Limpeza Pública	234.174,02		
	Recursos Ordinários	234.174,02		
11229900	Outras Taxas pela Prestação de Serviços	162.215,92		
	Recursos Ordinários	162.215,92		
11300000	Contribuição de Melhoria		446.157,95	
11300100	Contribuição de Melhoria para Expansão da Rede de Água Potável e Esgoto Sanitário	330.365,30		
	Recursos Ordinários	330.365,30		
11300400	Contribuição de Melhoria para Pavimentação e Obras Complementares	115.792,65		

Município de ITAPIRANGA

Exercício de 2013

Código	Especificação	Desdobramento	Fonte	Categoria econômica
	Recursos Ordinários	115.792,65		
12000000	Receitas de Contribuições		609.841,11	
12100000	Contribuições Sociais		141.270,21	
12109900	Outras Contribuições Sociais	141.270,21		
	Recursos Ordinários	141.270,21		
12200000	Contribuições Econômicas		468.570,90	
12202900	Contribuição para o Custeio do Serviço de Iluminação Pública	468.570,90		
	Recursos Ordinários	468.570,90		
13000000	Receita Patrimonial		296.300,66	
13100000	Receitas Imobiliárias		41.885,95	
13190000	Outras Receitas Imobiliárias	41.885,95		
	Recursos Ordinários	41.885,95		
13200000	Receitas de Valores Mobiliários		254.414,71	
13250000	Remuneração de Depósitos Bancários	254.414,71		
13250100	Remuneração de Depósitos de Recursos Vinculados	115.733,15		
13250102	Receita de Remuneração de Depósitos Bancários de Recursos Vinculados – FUNDEB	40.394,37		
	Transf. do FUNDEF/FUNDEB - (aplic. remuneração dos prof. do Magist. em efet exercício na Ed. Bá	35.136,90		
	Transferências do FUNDEF/FUNDEB - (aplicação em outras despesas da Educação Básica)	3.848,67		
	Programa Nacional de Alimentação Escolar - PNAE	1.408,80		
13250103	Receita de Remuneração de Depósitos Bancários de Recursos Vinculados – Fundode Saúde	34.383,95		
	Transferências de Convênios - Outros (não relacionados à educação/saúde/assistência social)	1.374,00		
	Atenção Básica	20.790,30		
	Gestão SUS	12.219,65		
13250105	Receita de Remuneração de Depósitos Bancários de Recursos Vinculados – Manutenção e Desenvolvimento	1.239,26		
	Receitas de Impostos e Transf de Impostos: Educação	1.239,26		
13250110	Receita de Remuneração de Depósitos Bancários de Recursos Vinculados – Fundo Nacional de Assistência	2.202,80		
	Transferências de Convênios - Assistência Social	2.202,80		
13250199	Receita de Remuneração de Outros Depósitos Bancários de Recursos Vinculados	37.512,77		
	Transferências de Convênios: Educação	1.373,15		
	Transferências de Convênios - Outros (não relacionados à educação/saúde/assistência social)	7.949,66		
	Serviço de Atendimento Móvel de Urgência - SAMU	454,59		
	Salário Educação	4.077,35		
	Programa Nacional de Apoio ao Transporte Escolar - PNATE	1.101,17		
	Atenção Básica	1.043,39		
	Alienções de Bens destinados a Outros Programas	21.513,46		
13250200	Remuneração de Depósitos de Recursos não vinculados	138.681,56		
13250299	Remuneração de Outros Depósitos de Recursos não vinculados	138.681,56		
	Recursos Ordinários	136.967,97		
	Receitas de Impostos e Transf de impostos: Saúde	1.713,59		
14000000	Receita Agropecuária		12.513,62	
14100000	Receita da Produção Vegetal		12.513,62	
	Recursos Ordinários		12.513,62	

Município de ITAPIRANGA

Exercício de 2013

Código	Especificação	Desdobramento	Fonte	Categoria econômica
16000000	Receita de Serviços		1.883.980,28	
16001300	Serviços Administrativos	32.500,00		
16001301	Serviços de Inscrição em Concursos Públicos	32.500,00		
	Recursos Ordinários	32.500,00		
16004100	Serviços de Captação, Adução, Tratamento, Reservação e Distribuição de Água	1.851.480,28		
	Recursos Ordinários	1.851.480,28		
17000000	Transferências Correntes		36.406.444,09	
17200000	Transferências Intergovernamentais		33.565.695,58	
17210000	Transferências da União	10.513.047,79		
17210100	Participação na Receita da União	9.376.597,31		
17210101	Cota-Parte do Fundo de Participação dos Estados e do Distrito Federal	189.117,83		
	Recursos Ordinários	189.117,83		
17210102	Cota-Parte do Fundo de Participação dos Municípios	9.181.531,00		
	Recursos Ordinários	5.268.536,86		
	Receitas de Impostos e Transf de Impostos: Educação	2.427.252,97		
	Receitas de Impostos e Transf de impostos: Saúde	1.485.741,17		
17210105	Cota-Parte do Imposto Sobre a Propriedade Territorial Rural	5.948,48		
	Recursos Ordinários	3.366,89		
	Receitas de Impostos e Transf de Impostos: Educação	1.576,30		
	Receitas de Impostos e Transf de impostos: Saúde	1.005,29		
17212200	Transferência da Compensação Financeira pela Exploração de Recursos Naturais	130.658,09		
17212220	Cota-parte da Compensação Financeira de Recursos Minerais	158,58		
	Recursos Ordinários	158,58		
17212270	Cota-Parte do Fundo Especial do Petróleo - FEP	130.499,51		
	Recursos Ordinários	130.499,51		
17213500	Transferências de Recursos do Fundo Nacional do Desenvolvimento da Educação – FNDE	932.918,67		
17213501	Transferências do Salário-Educação	507.346,59		
	Salário Educação	507.346,59		
17213503	Transferências Diretas do FNDE referentes ao Programa Nacional de Alimentação Escolar – PNAE	153.810,00		
	Programa Nacional de Alimentação Escolar - PNAE	153.810,00		
17213504	Transferências Diretas do FNDE referentes ao Programa Nacional de Apoio ao Transporte do Escolar – PN	173.662,08		
	Programa Nacional de Apoio ao Transporte Escolar - PNATE	173.662,08		
17213599	Outras Transferências Diretas do Fundo Nacional do Desenvolvimento da Educação –FNDE	98.100,00		
	Transferências de Convênios - Outros (não relacionados à educação/saúde/assistência social)	98.100,00		
17213600	Transferência Financeira do ICMS – Desoneração – L.C. Nº 87/96	72.873,72		
	Recursos Ordinários	41.246,61		
	Receitas de Impostos e Transf de Impostos: Educação	19.311,49		
	Receitas de Impostos e Transf de impostos: Saúde	12.315,62		
17220000	Transferências dos Estados	17.625.852,91		
17220100	Participação na Receita dos Estados	17.316.482,41		
17220101	Cota-Parte do ICMS	15.821.768,67		
	Recursos Ordinários	8.955.122,01		
	Receitas de Impostos e Transf de Impostos: Educação	4.192.767,72		

Município de ITAPIRANGA

Exercício de 2013

Código	Especificação	Desdobramento	Fonte	Categoria econômica
	Receitas de Impostos e Transf de impostos: Saúde	2.673.878,94		
17220102	Cota-Parte do IPVA	1.255.405,07		
	Recursos Ordinários	710.560,35		
	Receitas de Impostos e Transf de Impostos: Educação	332.681,27		
	Receitas de Impostos e Transf de impostos: Saúde	212.163,45		
17220104	Cota-Parte do IPI sobre Exportação	237.887,98		
	Recursos Ordinários	134.644,50		
	Receitas de Impostos e Transf de Impostos: Educação	63.040,42		
	Receitas de Impostos e Transf de impostos: Saúde	40.203,06		
17220113	Cota-Parte da Contribuição de Intervenção no Domínio Econômico	1.420,69		
	Recursos Ordinários	1.420,69		
17229900	Outras Transferências dos Estados	309.370,50		
	Transferências de Convênios: Educação	309.370,50		
17240000	Transferências Multigovernamentais	5.426.794,88		
17240100	Transferência de Recursos do Fundo de Manutenção e Desenvolvimento da Educação Básica e de Valorizaç	5.426.794,88		
	Transf. do FUNDEF/FUNDEB - (aplic. remuneração dos prof. do Magist. em efet exercício na Ed. Bá	5.115.577,29		
	Transferências do FUNDEF/FUNDEB - (aplicação em outras despesas da Educação Básica)	311.217,59		
17600000	Transferências de Convênios		2.840.748,51	
17610000	Transferências de Convênios da União e de Suas Entidades	2.624.693,51		
17610100	Transferências de Convênios da União para o Sistema Único de Saúde – SUS	2.514.426,62		
	Serviço de Atendimento Móvel de Urgência - SAMU	153.125,00		
	Atenção Básica	1.663.683,94		
	Gestão SUS	697.617,68		
17610300	Transferências de Convênios da União Destinadas a Programas de Assistência Social	110.266,89		
	Transferências de Convênios - Assistência Social	110.266,89		
17620000	Transferência de Convênios dos Estados e do Distrito Federal e de Suas Entidades	216.055,00		
17620100	Transferências de Convênio dos Estados para o Sistema Único de Saúde – SUS	216.055,00		
	Transferências de Convênios - Outros (não relacionados à educação/saúde/assistência social)	146.620,00		
	Atenção Básica	69.435,00		
19000000	Outras Receitas Correntes		363.487,94	
19100000	Multas e Juros de Mora		151.085,59	
19110000	Multas e Juros de Mora dos Tributos	3.926,71		
19113800	Multas e Juros de Mora do Imposto sobre a Propriedade Predial e Territorial Urbana - IPTU	3.131,41		
	Recursos Ordinários	3.131,41		
19114000	Multas e Juros de Mora do Imposto sobre Serviços de Qualquer Natureza - ISS	795,30		
	Recursos Ordinários	795,30		
19130000	Multa e Juros de Mora da Dívida Ativa dos Tributos	30.749,33		
19131100	Multas e Juros de Mora da Dívida Ativa do Imposto sobre a Propriedade Predial e Territorial Urbana –	19.969,64		
	Recursos Ordinários	19.969,64		
19131300	Multas e Juros de Mora da Dívida Ativa do Imposto sobre Serviços de Qualquer Natureza - ISS	10.779,69		
	Recursos Ordinários	10.779,69		

Município de ITAPIRANGA

Exercício de 2013

Código	Especificação	Desdobramento	Fonte	Categoria econômica
19150000	Multa e Juros de Mora da Dívida Ativa de Outras Receitas	29.894,43		
19150100	Multas e Juros de Mora da Dívida Ativa das Multas por Infração à Legislação Trabalhista	29.894,43		
	Recursos Ordinários	29.894,43		
19180000	Multas e Juros de Mora de Outras Receitas	38.965,19		
19189900	Outras Multas e Juros de Mora	38.965,19		
	Recursos Ordinários	38.965,19		
19190000	Multas de Outras Origens	47.549,93		
19191500	Multas Previstas na Legislação de Trânsito	47.549,93		
	Recursos Ordinários	47.549,93		
19200000	Indenizações e Restituições		46.157,93	
19210000	Indenizações	46.157,93		
19219900	Outras Indenizações	46.157,93		
	Recursos Ordinários	45.109,98		
	Receitas de Impostos e Transf de impostos: Saúde	1.047,95		
19300000	Receita da Dívida Ativa		110.954,59	
19310000	Receita da Dívida Ativa Tributária	67.403,38		
19311100	Receita da Dívida Ativa do Imposto sobre a Propriedade Predial e Territorial Urbana – IPTU	40.322,98		
	Recursos Ordinários	22.822,40		
	Receitas de Impostos e Transf de Impostos: Educação	10.686,41		
	Receitas de Impostos e Transf de impostos: Saúde	6.814,17		
19311300	Receita da Dívida Ativa do Imposto sobre Serviços de Qualquer Natureza – ISS	27.080,40		
	Recursos Ordinários	15.327,14		
	Receitas de Impostos e Transf de Impostos: Educação	7.176,99		
	Receitas de Impostos e Transf de impostos: Saúde	4.576,27		
19320000	Receita da Dívida Ativa não tributária	43.551,21		
19329900	Receita da Dívida Ativa Não Tributária de Outras Receitas	43.551,21		
19329901	Receita da Dívida Ativa Não-Tributária de Outras Receitas –Principal	43.551,21		
	Recursos Ordinários	43.551,21		
19900000	Receitas Diversas		55.289,83	
19909900	Outras Receitas	55.289,83		
	Recursos Ordinários	55.289,83		
20000000	Receitas de Capital			2.096.089,25
21000000	Operações de Crédito		219.368,91	
21100000	Operações de Crédito Internas		219.368,91	
21190000	Outras Operações de Crédito Internas	219.368,91		
	Operações de Crédito Internas - Outros Programas	219.368,91		
22000000	Alienação de Bens		477.551,19	
22100000	Alienação de Bens Móveis		460.850,00	
22190000	Alienação de Outros Bens Móveis	460.850,00		
	Alienações de Bens destinados a Outros Programas	460.850,00		
22200000	Alienação de Bens Imóveis		16.701,19	
22250000	Alienação de Imóveis Urbanos	16.701,19		
	Alienações de Bens destinados a Outros Programas	16.701,19		
23000000	Amortização de Empréstimos		33.563,84	

Município de ITAPIRANGA

Exercício de 2013

Código	Especificação	Desdobramento	Fonte	Categoria econômica
23007000	Outras Amortizações de Empréstimos	2.914,60		
23007001	Amortização de Empréstimos - Em Títulos	2.914,60		
	Recursos Ordinários	2.914,60		
23008000	Amortização de Financiamentos	30.649,24		
23008001	Amortização de Financiamentos de Bens	30.649,24		
	Recursos Ordinários	30.649,24		
24000000	Transferências de Capital		1.365.605,31	
24200000	Transferências Intergovernamentais		1.365.605,31	
24210000	Transferências da União	1.285.605,31		
24210100	Transferências de Recursos do Sistema Único de Saúde - SUS	81.600,00		
	Transferências de Convênios - Outros (não relacionados à educação/saúde/assistência social)	81.600,00		
24219900	Outras Transferências da União	1.204.005,31		
	Transferências de Convênios - Outros (não relacionados à educação/saúde/assistência social)	1.204.005,31		
24220000	Transferências dos Estados	80.000,00		
24229900	Outras Transferências dos Estados	80.000,00		
	Transferências de Convênios - Outros (não relacionados à educação/saúde/assistência social)	80.000,00		
	DEDUÇÕES DA RECEITA			5.237.048,04
10000000	Receitas Correntes			5.237.048,04
17000000	Transferências Correntes		5.237.048,04	
17200000	Transferências Intergovernamentais		5.237.048,04	
17210000	Transferências da União	1.774.037,68		
17210100	Participação na Receita da União	1.759.462,96		
17210102	Cota-Parte do Fundo de Participação dos Municípios	1.758.273,32		
	Receitas de Impostos e Transf de Impostos: Educação	1.758.273,32		
17210105	Cota-Parte do Imposto Sobre a Propriedade Territorial Rural	1.189,64		
	Receitas de Impostos e Transf de Impostos: Educação	1.189,64		
17213600	Transferência Financeira do ICMS – Desoneração – L.C. Nº 87/96	14.574,72		
	Receitas de Impostos e Transf de Impostos: Educação	14.574,72		
17220000	Transferências dos Estados	3.463.010,36		
17220100	Participação na Receita dos Estados	3.463.010,36		
17220101	Cota-Parte do ICMS	3.164.352,72		
	Receitas de Impostos e Transf de Impostos: Educação	3.164.352,72		
17220102	Cota-Parte do IPVA	251.079,97		
	Receitas de Impostos e Transf de Impostos: Educação	251.079,97		
17220104	Cota-Parte do IPI sobre Exportação	47.577,67		
	Receitas de Impostos e Transf de Impostos: Educação	47.577,67		
	TOTAL GERAL			40.653.170,85

Obs: Para apuração dos valores arrecadados foi considerado o movimento mensal, (débito e crédito) da conta contábil 19114, sendo que as deduções, quando devidamente informadas pelas Unidades no Sistema e-Sfinge, estão demonstradas abaixo das receitas correntes e de capital

Município de ITAPIRANGA

Competência: 2013

Unidade Gestora: (Legislativo) Câmara Municipal de Itapiranga

Unidade Orçamentária: 1001 - CAMARA MUNICIPAL DE VEREADORES

Código	Especificação	Desdobramento	Elemento	Categoria Econômica
3.0.00.00	Despesas Correntes			1.039.830,05
3.1.00.00	Pessoal e Encargos Sociais			813.520,73
3.1.90.00	Aplicações Diretas		813.520,73	
3.1.90.11	Vencimentos e Vantagens Fixas (Pessoal Civil)	666.792,99		
3.1.90.13	Obrigações Patronais	146.727,74		
3.3.00.00	Outras Despesas Correntes			226.309,32
3.3.90.00	Aplicações Diretas		226.309,32	
3.3.90.14	Diárias Civil	90.646,50		
3.3.90.30	Material de Consumo	11.659,26		
3.3.90.33	Passagens e Despesas com Locomoção	32.424,91		
3.3.90.35	Serviços de Consultoria	9.737,73		
3.3.90.36	Outros Serviços de Terceiros (Pessoa Física)	1.737,50		
3.3.90.37	Locação de Mão-de-Obra	135,00		
3.3.90.39	Outros Serviços de Terceiros (Pessoa Jurídica)	75.648,42		
3.3.90.45	Subvenções Econômicas	960,00		
3.3.90.46	Auxílio Alimentação	3.360,00		
4.0.00.00	Despesas de Capital			20.901,25
4.4.00.00	Investimentos			20.901,25
4.4.90.00	Aplicações Diretas		20.901,25	
4.4.90.52	Equipamentos e Material Permanente	20.901,25		
	Total Unidade Orçamentária			1.060.731,30

Unidade Gestora: (Executivo) Prefeitura Municipal de Itapiranga

Unidade Orçamentária: 2001 - GABINETE DO PREFEITO

Código	Especificação	Desdobramento	Elemento	Categoria Econômica
3.0.00.00	Despesas Correntes			493.677,79
3.1.00.00	Pessoal e Encargos Sociais			445.954,82
3.1.90.00	Aplicações Diretas		445.954,82	
3.1.90.11	Vencimentos e Vantagens Fixas (Pessoal Civil)	384.952,54		
3.1.90.13	Obrigações Patronais	60.456,41		
3.1.90.94	Indenizações e Restituições Trabalhistas	545,87		
3.3.00.00	Outras Despesas Correntes			47.722,97
3.3.90.00	Aplicações Diretas		47.722,97	
3.3.90.14	Diárias Civil	18.132,31		
3.3.90.30	Material de Consumo	13.961,60		
3.3.90.33	Passagens e Despesas com Locomoção	10.457,63		
3.3.90.39	Outros Serviços de Terceiros (Pessoa Jurídica)	2.651,43		
3.3.90.46	Auxílio Alimentação	2.520,00		
	Total Unidade Orçamentária			493.677,79

Unidade Orçamentária: 3001 - SECRET.MUNIC. ADMINISTRAÇÃO, OBRAS E SERV. URBANOS

Natureza da Despesa segundo as Categorias Econômicas

Administração Direta, Indireta ou Fundacional - Anexo 2

Município de ITAPIRANGA

Competência: 2013

Unidade Orçamentária: 3001 - SECRET. MUNIC. ADMINISTRAÇÃO, OBRAS E SERV. URBANOS

Código	Especificação	Desdobramento	Elemento	Categoria Econômica
3.0.00.00	Despesas Correntes			3.590.086,01
3.1.00.00	Pessoal e Encargos Sociais			2.483.728,25
3.1.90.00	Aplicações Diretas		2.483.728,25	
3.1.90.01	Aposentadorias, Reserva Remunerada e Reformas	422.198,42		
3.1.90.03	Pensões	115.678,33		
3.1.90.11	Vencimentos e Vantagens Fixas (Pessoal Civil)	1.489.643,19		
3.1.90.13	Obrigações Patronais	381.706,07		
3.1.90.94	Indenizações e Restituições Trabalhistas	74.502,24		
3.3.00.00	Outras Despesas Correntes			1.106.357,76
3.3.50.00	Transferências a Instituições Privadas sem Fins Lucrativos		100.768,05	
3.3.50.41	Contribuições	95.012,83		
3.3.50.43	Subvenções Sociais	5.755,22		
3.3.90.00	Aplicações Diretas		1.005.589,71	
3.3.90.14	Diárias Civil	27.127,13		
3.3.90.30	Material de Consumo	181.351,76		
3.3.90.32	Material, Bens ou Serviço para Distribuição Gratuita	1.817,04		
3.3.90.33	Passagens e Despesas com Locomoção	20.766,05		
3.3.90.36	Outros Serviços de Terceiros (Pessoa Física)	90.798,99		
3.3.90.39	Outros Serviços de Terceiros (Pessoa Jurídica)	610.197,39		
3.3.90.46	Auxílio Alimentação	60.018,00		
3.3.90.47	Obrigações Tributárias e Contributivas	6.386,09		
3.3.90.91	Sentenças Judiciais	7.127,26		
4.0.00.00	Despesas de Capital			156.857,80
4.4.00.00	Investimentos			156.857,80
4.4.50.00	Transferências a Instituições Privadas sem Fins Lucrativos		70.000,00	
4.4.50.42	Auxílios	70.000,00		
4.4.90.00	Aplicações Diretas		86.857,80	
4.4.90.52	Equipamentos e Material Permanente	86.857,80		
	Total Unidade Orçamentária			3.746.943,81

Unidade Orçamentária: 3002 - SECRET. MUNIC. ADM. OBRAS, SERV. URB. - SANEAMENTO

Código	Especificação	Desdobramento	Elemento	Categoria Econômica
3.0.00.00	Despesas Correntes			3.042.984,99
3.1.00.00	Pessoal e Encargos Sociais			834.526,52
3.1.90.00	Aplicações Diretas		834.526,52	
3.1.90.11	Vencimentos e Vantagens Fixas (Pessoal Civil)	675.136,21		
3.1.90.13	Obrigações Patronais	153.823,99		
3.1.90.94	Indenizações e Restituições Trabalhistas	5.566,32		
3.3.00.00	Outras Despesas Correntes			2.208.458,47
3.3.50.00	Transferências a Instituições Privadas sem Fins Lucrativos		86.798,34	
3.3.50.41	Contribuições	86.798,34		
3.3.90.00	Aplicações Diretas		2.121.660,13	

Natureza da Despesa segundo as Categorias Econômicas

Administração Direta, Indireta ou Fundacional - Anexo 2

Município de ITAPIRANGA

Competência: 2013

3.3.90.14	Diárias Civil	396,83	
3.3.90.30	Material de Consumo	389.258,94	
3.3.90.36	Outros Serviços de Terceiros (Pessoa Física)	525,10	
3.3.90.39	Outros Serviços de Terceiros (Pessoa Jurídica)	1.700.162,50	
3.3.90.46	Auxílio Alimentação	28.462,00	
3.3.90.47	Obrigações Tributárias e Contributivas	105,02	
3.3.90.92	Despesas de Exercícios Anteriores	2.749,74	
4.0.00.00	Despesas de Capital		340.258,62
4.4.00.00	Investimentos		340.258,62
4.4.90.00	Aplicações Diretas		340.258,62
4.4.90.51	Obras e Instalações	305.703,32	
4.4.90.52	Equipamentos e Material Permanente	34.555,30	
Total Unidade Orçamentária			3.383.243,61

Unidade Orçamentária: 3003 - SECRET. MUNIC. ADM. OBRAS, SERV. URB. - URBANISMO

Código	Especificação	Desdobramento	Elemento	Categoria Econômica
3.0.00.00	Despesas Correntes			2.040.280,26
3.1.00.00	Pessoal e Encargos Sociais			724.982,83
3.1.90.00	Aplicações Diretas		724.982,83	
3.1.90.11	Vencimentos e Vantagens Fixas (Pessoal Civil)	558.872,66		
3.1.90.13	Obrigações Patronais	128.395,66		
3.1.90.94	Indenizações e Restituições Trabalhistas	37.714,51		
3.3.00.00	Outras Despesas Correntes			1.315.297,43
3.3.90.00	Aplicações Diretas		1.315.297,43	
3.3.90.14	Diárias Civil	1.418,93		
3.3.90.30	Material de Consumo	477.697,43		
3.3.90.33	Passagens e Despesas com Locomoção	452,00		
3.3.90.36	Outros Serviços de Terceiros (Pessoa Física)	11.961,80		
3.3.90.37	Locação de Mão-de-Obra	4.200,00		
3.3.90.39	Outros Serviços de Terceiros (Pessoa Jurídica)	786.678,91		
3.3.90.46	Auxílio Alimentação	31.936,00		
3.3.90.47	Obrigações Tributárias e Contributivas	952,36		
4.0.00.00	Despesas de Capital			462.690,61
4.4.00.00	Investimentos			462.690,61
4.4.90.00	Aplicações Diretas		462.690,61	
4.4.90.51	Obras e Instalações	368.002,73		
4.4.90.52	Equipamentos e Material Permanente	94.687,88		
Total Unidade Orçamentária				2.502.970,87

Unidade Orçamentária: 4001 - SECRET. FAZENDA, PLANEJ., DESENV. ECONOM. E TURISMO

Código	Especificação	Desdobramento	Elemento	Categoria Econômica
3.0.00.00	Despesas Correntes			3.242.183,31
3.1.00.00	Pessoal e Encargos Sociais			1.002.344,75
3.1.71.00	Transferência a Consórcios Público		5.074,00	

Natureza da Despesa segundo as Categorias Econômicas

Administração Direta, Indireta ou Fundacional - Anexo 2

Município de ITAPIRANGA

Competência: 2013

3.1.71.70	Rateio pela Participação em Consórcio Público	5.074,00	
3.1.90.00	Aplicações Diretas		997.270,75
3.1.90.11	Vencimentos e Vantagens Fixas (Pessoal Civil)	799.626,97	
3.1.90.13	Obrigações Patronais	181.295,41	
3.1.90.94	Indenizações e Restituições Trabalhistas	16.348,37	
3.2.00.00	Juros e Encargos da Dívida		251.394,85
3.2.90.00	Aplicações Diretas		251.394,85
3.2.90.21	Juros sobre a Dívida por Contrato	1.921,22	
3.2.90.22	Outros Encargos sobre a Dívida por Contrato	249.473,63	
3.3.00.00	Outras Despesas Correntes		1.988.443,71
3.3.50.00	Transferências a Instituições Privadas sem Fins Lucrativos		30.000,00
3.3.50.41	Contribuições	30.000,00	
3.3.71.00	Transferência a Consórcios Público		8.283,00
3.3.71.70	Rateio pela Participação em Consórcio Público	8.283,00	
3.3.90.00	Aplicações Diretas		1.950.160,71
3.3.90.14	Diárias Civil	6.464,04	
3.3.90.30	Material de Consumo	14.030,57	
3.3.90.33	Passagens e Despesas com Locomoção	663,00	
3.3.90.36	Outros Serviços de Terceiros (Pessoa Física)	2.744,30	
3.3.90.39	Outros Serviços de Terceiros (Pessoa Jurídica)	387.548,79	
3.3.90.46	Auxílio Alimentação	17.724,00	
3.3.90.47	Obrigações Tributárias e Contributivas	390.919,47	
3.3.90.91	Sentenças Judiciais	1.130.066,54	
4.0.00.00	Despesas de Capital		647.071,01
4.4.00.00	Investimentos		39.444,00
4.4.71.00	Transferência a Consórcios Público		1.023,00
4.4.71.70	Rateio pela Participação em Consórcio Público	1.023,00	
4.4.90.00	Aplicações Diretas		38.421,00
4.4.90.52	Equipamentos e Material Permanente	38.421,00	
4.6.00.00	Amortização da Dívida		607.627,01
4.6.90.00	Aplicações Diretas		607.627,01
4.6.90.71	Principal da Dívida Contratual Resgatado	607.627,01	
	Total Unidade Orçamentária		3.889.254,32

Unidade Orçamentária: 6001 - SECRET. MUN. EDUC., CULT. E DES. - ENSINO FUNDAMEN

Código	Especificação	Desdobramento	Elemento	Categoria Econômica
3.0.00.00	Despesas Correntes			6.705.231,30
3.1.00.00	Pessoal e Encargos Sociais			4.958.703,91
3.1.90.00	Aplicações Diretas		4.958.703,91	
3.1.90.04	Contratação por Tempo Determinado	707.121,55		
3.1.90.11	Vencimentos e Vantagens Fixas (Pessoal Civil)	3.183.707,18		
3.1.90.13	Obrigações Patronais	894.461,08		
3.1.90.94	Indenizações e Restituições Trabalhistas	173.414,10		
3.2.00.00	Juros e Encargos da Dívida			17.023,72
3.2.90.00	Aplicações Diretas		17.023,72	

Natureza da Despesa segundo as Categorias Econômicas

Administração Direta, Indireta ou Fundacional - Anexo 2

Município de ITAPIRANGA

Competência: 2013

3.2.90.22	Outros Encargos sobre a Dívida por Contrato	17.023,72	
3.3.00.00	Outras Despesas Correntes		1.729.503,67
3.3.50.00	Transferências a Instituições Privadas sem Fins Lucrativos	41.091,23	
3.3.50.43	Subvenções Sociais	41.091,23	
3.3.90.00	Aplicações Diretas		1.688.412,44
3.3.90.14	Diárias Civil	6.006,46	
3.3.90.30	Material de Consumo	313.296,74	
3.3.90.32	Material, Bens ou Serviço para Distribuição Gratuita	35.120,82	
3.3.90.33	Passagens e Despesas com Locomoção	876,95	
3.3.90.36	Outros Serviços de Terceiros (Pessoa Física)	19.300,05	
3.3.90.39	Outros Serviços de Terceiros (Pessoa Jurídica)	1.181.782,34	
3.3.90.46	Auxílio Alimentação	131.735,00	
3.3.90.92	Despesas de Exercícios Anteriores	294,08	
4.0.00.00	Despesas de Capital		164.981,96
4.4.00.00	Investimentos		39.381,92
4.4.90.00	Aplicações Diretas		39.381,92
4.4.90.51	Obras e Instalações	4.236,92	
4.4.90.52	Equipamentos e Material Permanente	35.145,00	
4.6.00.00	Amortização da Dívida		125.600,04
4.6.90.00	Aplicações Diretas		125.600,04
4.6.90.71	Principal da Dívida Contratual Resgatado	125.600,04	
	Total Unidade Orçamentária		6.870.213,26

Unidade Orçamentária: 6002 - SECRET. MUN. EDUC., CULT. E DES. - EDUC. INFANTIL

Código	Especificação	Desdobramento	Elemento	Categoria Econômica
3.0.00.00	Despesas Correntes			2.729.383,79
3.1.00.00	Pessoal e Encargos Sociais			2.244.898,83
3.1.90.00	Aplicações Diretas		2.244.898,83	
3.1.90.04	Contratação por Tempo Determinado	225.712,02		
3.1.90.11	Vencimentos e Vantagens Fixas (Pessoal Civil)	1.569.345,34		
3.1.90.13	Obrigações Patronais	409.488,79		
3.1.90.94	Indenizações e Restituições Trabalhistas	40.352,68		
3.3.00.00	Outras Despesas Correntes			484.484,96
3.3.90.00	Aplicações Diretas		484.484,96	
3.3.90.14	Diárias Civil	180,38		
3.3.90.30	Material de Consumo	25.695,75		
3.3.90.32	Material, Bens ou Serviço para Distribuição Gratuita	16.608,74		
3.3.90.36	Outros Serviços de Terceiros (Pessoa Física)	309.140,69		
3.3.90.37	Locação de Mão-de-Obra	207,26		
3.3.90.39	Outros Serviços de Terceiros (Pessoa Jurídica)	83.458,14		
3.3.90.46	Auxílio Alimentação	49.194,00		
4.0.00.00	Despesas de Capital			73.538,87
4.4.00.00	Investimentos			73.538,87
4.4.90.00	Aplicações Diretas		73.538,87	
4.4.90.51	Obras e Instalações	36.901,87		

Município de ITAPIRANGA

Competência: 2013

4.4.90.52	Equipamentos e Material Permanente	36.637,00	
	Total Unidade Orçamentária		2.802.922,66

Unidade Orçamentária: 6003 - SECRET. MUN. EDUC., CULT. E DES. - OUTRAS FONTES

Código	Especificação	Desdobramento	Elemento	Categoria Econômica
3.0.00.00	Despesas Correntes			874.356,19
3.1.00.00	Pessoal e Encargos Sociais			89.146,51
3.1.90.00	Aplicações Diretas		89.146,51	
3.1.90.04	Contratação por Tempo Determinado	43.082,11		
3.1.90.11	Vencimentos e Vantagens Fixas (Pessoal Civil)	7.875,81		
3.1.90.34	Outras Despesas de Pessoal Decorrentes de Contratos de Terceirização	18.634,64		
3.1.90.94	Indenizações e Restituições Trabalhistas	19.553,95		
3.3.00.00	Outras Despesas Correntes			785.209,68
3.3.50.00	Transferências a Instituições Privadas sem Fins Lucrativos		58.500,00	
3.3.50.43	Subvenções Sociais	58.500,00		
3.3.90.00	Aplicações Diretas		726.709,68	
3.3.90.14	Diárias Civil	3.523,34		
3.3.90.30	Material de Consumo	473.114,96		
3.3.90.32	Material, Bens ou Serviço para Distribuição Gratuita	657,00		
3.3.90.33	Passagens e Despesas com Locomoção	945,54		
3.3.90.36	Outros Serviços de Terceiros (Pessoa Física)	2.453,99		
3.3.90.39	Outros Serviços de Terceiros (Pessoa Jurídica)	243.753,05		
3.3.90.46	Auxílio Alimentação	1.771,00		
3.3.90.47	Obrigações Tributárias e Contributivas	490,80		
	Total Unidade Orçamentária			874.356,19

Unidade Orçamentária: 8001 - SECRETARIA MUNICIPAL DE TRANSPORTES

Código	Especificação	Desdobramento	Elemento	Categoria Econômica
3.0.00.00	Despesas Correntes			2.481.599,90
3.1.00.00	Pessoal e Encargos Sociais			923.318,79
3.1.90.00	Aplicações Diretas		923.318,79	
3.1.90.11	Vencimentos e Vantagens Fixas (Pessoal Civil)	733.224,68		
3.1.90.13	Obrigações Patronais	167.874,54		
3.1.90.94	Indenizações e Restituições Trabalhistas	22.219,57		
3.3.00.00	Outras Despesas Correntes			1.558.281,11
3.3.90.00	Aplicações Diretas		1.558.281,11	
3.3.90.14	Diárias Civil	1.088,20		
3.3.90.30	Material de Consumo	1.048.798,43		
3.3.90.39	Outros Serviços de Terceiros (Pessoa Jurídica)	480.278,48		
3.3.90.46	Auxílio Alimentação	28.116,00		
4.0.00.00	Despesas de Capital			660.909,53
4.4.00.00	Investimentos			660.909,53
4.4.90.00	Aplicações Diretas		660.909,53	
4.4.90.51	Obras e Instalações	41.376,53		

Natureza da Despesa segundo as Categorias Econômicas

Administração Direta, Indireta ou Fundacional - Anexo 2

Município de ITAPIRANGA

Competência: 2013

4.4.90.52	Equipamentos e Material Permanente	619.533,00	
	Total Unidade Orçamentária		3.142.509,43

Unidade Orçamentária: 9001 - FUNDO MUNICIPAL DA AGRICULTURA E MEIO AMBIENTE

Código	Especificação	Desdobramento	Elemento	Categoria Econômica
3.0.00.00	Despesas Correntes			2.299.731,97
3.1.00.00	Pessoal e Encargos Sociais			696.369,97
3.1.71.00	Transferência a Consórcios Público		24.822,00	
3.1.71.70	Rateio pela Participação em Consórcio Público	24.822,00		
3.1.90.00	Aplicações Diretas		671.547,97	
3.1.90.04	Contratação por Tempo Determinado	32.457,44		
3.1.90.11	Vencimentos e Vantagens Fixas (Pessoal Civil)	488.206,49		
3.1.90.13	Obrigações Patronais	119.562,84		
3.1.90.94	Indenizações e Restituições Trabalhistas	31.321,20		
3.3.00.00	Outras Despesas Correntes			1.603.362,00
3.3.71.00	Transferência a Consórcios Público		9.170,00	
3.3.71.70	Rateio pela Participação em Consórcio Público	9.170,00		
3.3.90.00	Aplicações Diretas		1.594.192,00	
3.3.90.14	Diárias Civil	1.623,70		
3.3.90.30	Material de Consumo	496.260,70		
3.3.90.32	Material, Bens ou Serviço para Distribuição Gratuita	15.798,18		
3.3.90.36	Outros Serviços de Terceiros (Pessoa Física)	9.089,56		
3.3.90.39	Outros Serviços de Terceiros (Pessoa Jurídica)	631.138,77		
3.3.90.46	Auxílio Alimentação	12.300,00		
3.3.90.47	Obrigações Tributárias e Contributivas	960,00		
3.3.90.48	Outros Auxílios Financeiros a Pessoas Físicas	427.021,09		
4.0.00.00	Despesas de Capital			304.000,00
4.4.00.00	Investimentos			304.000,00
4.4.90.00	Aplicações Diretas		304.000,00	
4.4.90.52	Equipamentos e Material Permanente	304.000,00		
	Total Unidade Orçamentária			2.603.731,97

Unidade Orçamentária: 10001 - FUNDO MUNICIPAL DE ASSISTENCIA SOCIAL

Código	Especificação	Desdobramento	Elemento	Categoria Econômica
3.0.00.00	Despesas Correntes			1.029.475,39
3.1.00.00	Pessoal e Encargos Sociais			570.324,98
3.1.90.00	Aplicações Diretas		570.324,98	
3.1.90.11	Vencimentos e Vantagens Fixas (Pessoal Civil)	455.638,68		
3.1.90.13	Obrigações Patronais	105.936,41		
3.1.90.94	Indenizações e Restituições Trabalhistas	8.749,89		
3.3.00.00	Outras Despesas Correntes			459.150,41
3.3.90.00	Aplicações Diretas		459.150,41	
3.3.90.08	Outros Benefícios Assistenciais	13.513,14		
3.3.90.14	Diárias Civil	14.847,42		

Natureza da Despesa segundo as Categorias Econômicas

Administração Direta, Indireta ou Fundacional - Anexo 2

Município de ITAPIRANGA

Competência: 2013

3.3.90.30	Material de Consumo	229.922,33	
3.3.90.32	Material, Bens ou Serviço para Distribuição Gratuita	17.980,00	
3.3.90.33	Passagens e Despesas com Locomoção	2.697,70	
3.3.90.36	Outros Serviços de Terceiros (Pessoa Física)	79.527,37	
3.3.90.39	Outros Serviços de Terceiros (Pessoa Jurídica)	69.891,71	
3.3.90.46	Auxílio Alimentação	17.604,00	
3.3.90.47	Obrigações Tributárias e Contributivas	13.166,74	
4.0.00.00	Despesas de Capital		5.731,00
4.4.00.00	Investimentos		5.731,00
4.4.90.00	Aplicações Diretas		5.731,00
4.4.90.52	Equipamentos e Material Permanente	5.731,00	
Total Unidade Orçamentária			1.035.206,39

Unidade Orçamentária: 11001 - FUNDO DA INFÂNCIA E ADOLESCÊNCIA DE ITAPIRANGA

Código	Especificação	Desdobramento	Elemento	Categoria Econômica
3.0.00.00	Despesas Correntes			184.554,04
3.3.00.00	Outras Despesas Correntes			184.554,04
3.3.50.00	Transferências a Instituições Privadas sem Fins Lucrativos		156.000,00	
3.3.50.43	Subvenções Sociais	156.000,00		
3.3.90.00	Aplicações Diretas		28.554,04	
3.3.90.30	Material de Consumo	6.125,01		
3.3.90.32	Material, Bens ou Serviço para Distribuição Gratuita	2.643,20		
3.3.90.36	Outros Serviços de Terceiros (Pessoa Física)	402,25		
3.3.90.39	Outros Serviços de Terceiros (Pessoa Jurídica)	19.303,13		
3.3.90.47	Obrigações Tributárias e Contributivas	80,45		
Total Unidade Orçamentária				184.554,04

Unidade Orçamentária: 12001 - FUNDO MUN. REEQ.DA OBM FUNREBOM DE ITAPIRANGA

Código	Especificação	Desdobramento	Elemento	Categoria Econômica
3.0.00.00	Despesas Correntes			64.509,08
3.3.00.00	Outras Despesas Correntes			64.509,08
3.3.90.00	Aplicações Diretas		64.509,08	
3.3.90.30	Material de Consumo	46.904,68		
3.3.90.39	Outros Serviços de Terceiros (Pessoa Jurídica)	17.604,40		
4.0.00.00	Despesas de Capital			214.307,56
4.4.00.00	Investimentos			214.307,56
4.4.30.00	Transferências a Estados e ao Distrito Federal		0,00	
4.4.30.42	Auxílios	0,00		
4.4.90.00	Aplicações Diretas		214.307,56	
4.4.90.52	Equipamentos e Material Permanente	214.307,56		
Total Unidade Orçamentária				278.816,64

Unidade Orçamentária: 13001 - FUNDO MUNICIPAL DE HABITAÇÃO DE INTERESSE SOCIAL

Natureza da Despesa segundo as Categorias Econômicas

Administração Direta, Indireta ou Fundacional - Anexo 2

Município de ITAPIRANGA

Competência: 2013

Unidade Orçamentária: 13001 - FUNDO MUNICIPAL DE HABITAÇÃO DE INTERESSE SOCIAL

Código	Especificação	Desdobramento	Elemento	Categoria Econômica
3.0.00.00	Despesas Correntes			30.113,89
3.3.00.00	Outras Despesas Correntes			30.113,89
3.3.90.00	Aplicações Diretas		30.113,89	
3.3.90.30	Material de Consumo	12.036,65		
3.3.90.32	Material, Bens ou Serviço para Distribuição Gratuita	40,40		
3.3.90.39	Outros Serviços de Terceiros (Pessoa Jurídica)	18.036,84		
4.0.00.00	Despesas de Capital			51.006,15
4.4.00.00	Investimentos			51.006,15
4.4.90.00	Aplicações Diretas		51.006,15	
4.4.90.39	Outros Serviços de Terceiros (Pessoa Jurídica)	171,93		
4.4.90.51	Obras e Instalações	50.834,22		
	Total Unidade Orçamentária			81.120,04

Unidade Gestora: (Executivo) Fundo Municipal de Saúde de Itapiranga

Unidade Orçamentária: 92001 - FUNDO MUNICIPAL DE SAUDE

Código	Especificação	Desdobramento	Elemento	Categoria Econômica
3.0.00.00	Despesas Correntes			7.731.887,56
3.1.00.00	Pessoal e Encargos Sociais			4.541.511,71
3.1.71.00	Transferência a Consórcios Público		7.149,66	
3.1.71.70	Rateio pela Participação em Consórcio Público	7.149,66		
3.1.90.00	Aplicações Diretas		4.534.362,05	
3.1.90.04	Contratação por Tempo Determinado	326.863,33		
3.1.90.11	Vencimentos e Vantagens Fixas (Pessoal Civil)	3.145.696,55		
3.1.90.13	Obrigações Patronais	965.610,50		
3.1.90.94	Indenizações e Restituições Trabalhistas	96.191,67		
3.3.00.00	Outras Despesas Correntes			3.190.375,85
3.3.71.00	Transferência a Consórcios Público		82.382,54	
3.3.71.70	Rateio pela Participação em Consórcio Público	82.382,54		
3.3.90.00	Aplicações Diretas		3.107.993,31	
3.3.90.14	Diárias Civil	17.064,06		
3.3.90.30	Material de Consumo	475.846,45		
3.3.90.32	Material, Bens ou Serviço para Distribuição Gratuita	941.873,45		
3.3.90.33	Passagens e Despesas com Locomoção	19.595,38		
3.3.90.36	Outros Serviços de Terceiros (Pessoa Física)	31.007,98		
3.3.90.39	Outros Serviços de Terceiros (Pessoa Jurídica)	1.434.038,74		
3.3.90.46	Auxílio Alimentação	112.782,00		
3.3.90.47	Obrigações Tributárias e Contributivas	1.054,56		
3.3.90.48	Outros Auxílios Financeiros a Pessoas Físicas	59.374,71		
3.3.90.49	Auxílio Transporte	15.355,98		
4.0.00.00	Despesas de Capital			231.440,29
4.4.00.00	Investimentos			231.440,29
4.4.90.00	Aplicações Diretas		231.440,29	

Natureza da Despesa segundo as Categorias Econômicas

Administração Direta, Indireta ou Fundacional - Anexo 2

Município de ITAPIRANGA

Competência: 2013

4.4.90.51	Obras e Instalações	6.621,79	
4.4.90.52	Equipamentos e Material Permanente	224.818,50	
	Total Unidade Orçamentária		7.963.327,85

Código	Especificação	Desdobramento	Elemento	Categoria Econômica
	Total Geral			40.913.580,17

Município de ITAPIRANGA

Competência: 2013

Código	Especificação	Elemento	Natureza da Despesa por Modalidade de Aplicação	Categoria Econômica
3.0.00.00	Despesas Correntes			37.579.885,52
3.1.00.00	Pessoal e Encargos Sociais			20.329.332,60
3.1.71.00	Transferência a Consórcios Público		37.045,66	
3.1.71.70	Rateio pela Participação em Consórcio Público	37.045,66		
3.1.90.00	Aplicações Diretas		20.292.286,94	
3.1.90.01	Aposentadorias, Reserva Remunerada e Reformas	422.198,42		
3.1.90.03	Pensões	115.678,33		
3.1.90.04	Contratação por Tempo Determinado	1.335.236,45		
3.1.90.11	Vencimentos e Vantagens Fixas (Pessoal Civil)	14.158.719,29		
3.1.90.13	Obrigações Patronais	3.715.339,44		
3.1.90.34	Outras Despesas de Pessoal Decorrentes de Contratos de Terceirização	18.634,64		
3.1.90.94	Indenizações e Restituições Trabalhistas	526.480,37		
3.2.00.00	Juros e Encargos da Dívida			268.418,57
3.2.90.00	Aplicações Diretas		268.418,57	
3.2.90.21	Juros sobre a Dívida por Contrato	1.921,22		
3.2.90.22	Outros Encargos sobre a Dívida por Contrato	266.497,35		
3.3.00.00	Outras Despesas Correntes			16.982.134,35
3.3.50.00	Transferências a Instituições Privadas sem Fins Lucrativos		473.157,62	
3.3.50.41	Contribuições	211.811,17		
3.3.50.43	Subvenções Sociais	261.346,45		
3.3.71.00	Transferência a Consórcios Público		99.835,54	
3.3.71.70	Rateio pela Participação em Consórcio Público	99.835,54		
3.3.90.00	Aplicações Diretas		16.409.141,19	
3.3.90.08	Outros Benefícios Assistenciais	13.513,14		
3.3.90.14	Diárias Civil	188.519,30		
3.3.90.30	Material de Consumo	4.215.961,26		
3.3.90.32	Material, Bens ou Serviço para Distribuição Gratuita	1.032.538,83		
3.3.90.33	Passagens e Despesas com Locomoção	88.879,16		
3.3.90.35	Serviços de Consultoria	9.737,73		
3.3.90.36	Outros Serviços de Terceiros (Pessoa Física)	558.689,58		
3.3.90.37	Locação de Mão-de-Obra	4.542,26		
3.3.90.39	Outros Serviços de Terceiros (Pessoa Jurídica)	7.742.173,04		
3.3.90.45	Subvenções Econômicas	960,00		
3.3.90.46	Auxílio Alimentação	497.522,00		
3.3.90.47	Obrigações Tributárias e Contributivas	414.115,49		
3.3.90.48	Outros Auxílios Financeiros a Pessoas Físicas	486.395,80		
3.3.90.49	Auxílio Transporte	15.355,98		
3.3.90.91	Sentenças Judiciais	1.137.193,80		
3.3.90.92	Despesas de Exercícios Anteriores	3.043,82		
4.0.00.00	Despesas de Capital			3.333.694,65
4.4.00.00	Investimentos			2.600.467,60
4.4.30.00	Transferências a Estados e ao Distrito Federal		0,00	
4.4.30.42	Auxílios	0,00		
4.4.50.00	Transferências a Instituições Privadas sem Fins Lucrativos		70.000,00	

Resumo Geral da Despesa - Anexo 2 - Consolidado

Município de ITAPIRANGA

Competência: 2013

Código	Especificação	Elemento	Natureza da Despesa por Modalidade de Aplicação	Categoria Econômica
4.4.50.42	Auxílios	70.000,00		
4.4.71.00	Transferência a Consórcios Público		1.023,00	
4.4.71.70	Rateio pela Participação em Consórcio Público	1.023,00		
4.4.90.00	Aplicações Diretas		2.529.444,60	
4.4.90.39	Outros Serviços de Terceiros (Pessoa Jurídica)	171,93		
4.4.90.51	Obras e Instalações	813.677,38		
4.4.90.52	Equipamentos e Material Permanente	1.715.595,29		
4.6.00.00	Amortização da Dívida			733.227,05
4.6.90.00	Aplicações Diretas		733.227,05	
4.6.90.71	Principal da Dívida Contratual Resgatado	733.227,05		
	Total Geral			40.913.580,17

Município de ITAPIRANGA

Competência: 2013

Unidade Gestora: Prefeitura Municipal de Itapiranga

Unidade Orçamentária: 02001 GABINETE DO PREFEITO

Código	Especificação	Operações especiais	Projetos	Atividades	Total
4	Administração	0,00	0,00	493.677,79	493.677,79
4.122	Administração Geral	0,00	0,00	493.677,79	493.677,79
04.122.0140	MANUTENÇÃO DO GABINETE DO PREFEITO	0,00	0,00	493.677,79	493.677,79
04.122.0140.02.000002	Manutenção das Atividades do Gabinete	0,00	0,00	493.677,79	493.677,79
	Total da Unidade Orçamentária	0,00	0,00	493.677,79	493.677,79

Unidade Orçamentária: 03001 SECRET.MUNIC. ADMINISTRAÇÃO, OBRAS E SERV. URBANOS

Código	Especificação	Operações especiais	Projetos	Atividades	Total
4	Administração	0,00	49.778,00	3.697.165,81	3.746.943,81
4.122	Administração Geral	0,00	49.778,00	3.610.134,76	3.659.912,76
04.122.0010	SUPERVISÃO E COORDENAÇÃO ADMINISTRATIVA	0,00	49.778,00	3.610.134,76	3.659.912,76
04.122.0010.01.000034	Aquisição de Veículos e Equipamento e Material Permanente	0,00	49.778,00	0,00	49.778,00
04.122.0010.02.000004	Manutenção das Atividades da Secretaria da Administração	0,00	0,00	3.610.134,76	3.610.134,76
4.181	Policimento	0,00	0,00	87.031,05	87.031,05
04.181.0014	SERVIÇOS DE TRÂNSITO	0,00	0,00	87.031,05	87.031,05
04.181.0014.02.000007	Convênio de Trânsito	0,00	0,00	87.031,05	87.031,05
	Total da Unidade Orçamentária	0,00	49.778,00	3.697.165,81	3.746.943,81

Unidade Orçamentária: 03002 SECRET. MUNIC. ADM. OBRAS, SERV. URB. - SANEAMENTO

Código	Especificação	Operações especiais	Projetos	Atividades	Total
17	Saneamento	0,00	340.258,62	3.042.984,99	3.383.243,61
17.511	Saneamento Básico Rural	0,00	305.703,32	0,00	305.703,32
17.511.0079	SANEAMENTO GERAL	0,00	305.703,32	0,00	305.703,32
17.511.0079.01.000008	Constr. Ampl. da Infra-estrutura da Rede de Agua Potavel, Agua Pluvial e Rede de Esgoto	0,00	305.703,32	0,00	305.703,32

Município de ITAPIRANGA

Competência: 2013

17.512	Saneamento Básico Urbano	0,00	34.555,30	3.042.984,99	3.077.540,29
17.512.0079	SANEAMENTO GERAL	0,00	34.555,30	3.042.984,99	3.077.540,29
17.512.0079.01.000007	Aquisição de Veículos, Equipamentos e Material Permanente - Setor Saneamento	0,00	34.555,30	0,00	34.555,30
17.512.0079.02.000010	Manutenção das Atividades do Setor de Saneamento	0,00	0,00	3.042.984,99	3.042.984,99
Total da Unidade Orçamentária		0,00	340.258,62	3.042.984,99	3.383.243,61

Unidade Orçamentária: 03003 SECRET. MUNIC. ADM. OBRAS, SERV. URB. - URBANISMO

Código	Especificação	Operações especiais	Projetos	Atividades	Total
15	Urbanismo	0,00	315.296,99	1.430.481,88	1.745.778,87
15.451	Infra-Estrutura Urbana	0,00	315.296,99	0,00	315.296,99
15.451.0076	MELHORAMENTO INFRAESTRUTURA URBANA	0,00	315.296,99	0,00	315.296,99
15.451.0076.01.000005	Aquisição de Veículos e Equipamento e Material Permanente	0,00	94.687,88	0,00	94.687,88
15.451.0076.01.000006	Construção e Manutenção de Asfalto, Calçamento, Passeios	0,00	220.609,11	0,00	220.609,11
15.452	Serviços Urbanos	0,00	0,00	1.430.481,88	1.430.481,88
15.452.0076	MELHORAMENTO INFRAESTRUTURA URBANA	0,00	0,00	1.430.481,88	1.430.481,88
15.452.0076.02.000009	Manutenção das Atividades do Setor de Urbanismo	0,00	0,00	1.430.481,88	1.430.481,88
25	Energia	0,00	0,00	757.192,00	757.192,00
25.752	Energia Elétrica	0,00	0,00	757.192,00	757.192,00
25.752.0076	MELHORAMENTO INFRAESTRUTURA URBANA	0,00	0,00	757.192,00	757.192,00
25.752.0076.02.000012	Manutenção e Implantação de Redes de Iluminação Pública	0,00	0,00	757.192,00	757.192,00
Total da Unidade Orçamentária		0,00	315.296,99	2.187.673,88	2.502.970,87

Unidade Orçamentária: 04001 SECRET. FAZENDA, PLANEJ.,DESENV. ECONOM. E TURISMO

Código	Especificação	Operações especiais	Projetos	Atividades	Total
4	Administração	0,00	39.444,00	2.942.790,57	2.982.234,57
4.123	Administração Financeira	0,00	39.444,00	2.942.790,57	2.982.234,57
04.123.0018	ADMINISTRAÇÃO RECURSOS FINANCEIROS MUNIC	0,00	39.444,00	2.942.790,57	2.982.234,57
04.123.0018.01.000017	Aquisição de Equipamentos e Material Permanente	0,00	39.444,00	0,00	39.444,00

Município de ITAPIRANGA

Competência: 2013

04.123.0018.02.000013	Manutenção das Atividades da Secret. da Fazenda	0,00	0,00	2.942.790,57	2.942.790,57
22	Indústria	0,00	0,00	47.997,89	47.997,89
22.661	Promoção Industrial	0,00	0,00	47.997,89	47.997,89
22.661.0131	PROMOÇÃO DA INDUSTRIA, COMERCIO E PRESTADORES DE SERVIÇO	0,00	0,00	47.997,89	47.997,89
22.661.0131.02.000011	Programa de Incentivo a Indústria e Comércio e Prestadores de Serviços	0,00	0,00	47.997,89	47.997,89
28	Encargos Especiais	0,00	0,00	859.021,86	859.021,86
28.843	Serviço da Dívida Interna	0,00	0,00	859.021,86	859.021,86
28.843.0128	AMORTIZAÇÃO E ENCARGOS DA DÍVIDA INTERNA	0,00	0,00	859.021,86	859.021,86
28.843.0128.08.000001	Amortização da dívida contratada, juros e encargos da dívida pública, Pasep e Contratos e Precatório	0,00	0,00	859.021,86	859.021,86
	Total da Unidade Orçamentária	0,00	39.444,00	3.849.810,32	3.889.254,32

Unidade Orçamentária: 06001 SECRET. MUN. EDUC., CULT. E DES. - ENSINO FUNDAMEN

Código	Especificação	Operações especiais	Projetos	Atividades	Total
12	Educação	0,00	39.381,92	6.830.831,34	6.870.213,26
12.361	Ensino Fundamental	0,00	39.381,92	6.526.587,44	6.565.969,36
12.361.0066	ACESSO, MANUT. E QUALIFIC. ENSINO FUNDAMENTAL	0,00	39.381,92	6.526.587,44	6.565.969,36
12.361.0066.01.000020	Aquisição de Veículos, Equipamento e Material Permanente	0,00	35.145,00	0,00	35.145,00
12.361.0066.01.000029	Construção, Reforma e Ampliação de Escolas Municipais	0,00	4.236,92	0,00	4.236,92
12.361.0066.02.000003	Uniforme Escolar e Agasalhos - Ensino Fundamental	0,00	0,00	35.120,82	35.120,82
12.361.0066.02.000029	Manut. e Desenvol. das atividades da Educação Ensino Fundamental	0,00	0,00	6.348.842,86	6.348.842,86
12.361.0066.08.000002	Amortização e Encargos da Dívida Fundada Interna	0,00	0,00	142.623,76	142.623,76
12.362	Ensino Médio	0,00	0,00	304.243,90	304.243,90
12.362.0068	ACESSO MANUT. E QUALIF. ENS. MEDIO	0,00	0,00	304.243,90	304.243,90
12.362.0068.02.000035	Manutenção do Ensino Médio	0,00	0,00	304.243,90	304.243,90
	Total da Unidade Orçamentária	0,00	39.381,92	6.830.831,34	6.870.213,26

Unidade Orçamentária: 06002 SECRET. MUN. EDUC., CULT. E DES. - EDUC. INFANTIL

Código	Especificação	Operações especiais	Projetos	Atividades	Total
--------	---------------	---------------------	----------	------------	-------

Município de ITAPIRANGA

Competência: 2013

12	Educação	0,00	73.538,87	2.729.383,79	2.802.922,66
12.361	Ensino Fundamental	0,00	36.637,00	0,00	36.637,00
12.361.0070	ACESSO, MANUT. E QUALIF. EDUC. INFANTIL	0,00	36.637,00	0,00	36.637,00
12.361.0070.01.000022	Aquisição de Veículos, Equipamento e Material Permanente.	0,00	36.637,00	0,00	36.637,00
12.365	Educação Infantil	0,00	36.901,87	2.729.383,79	2.766.285,66
12.365.0070	ACESSO, MANUT. E QUALIF. EDUC. INFANTIL	0,00	36.901,87	2.729.383,79	2.766.285,66
12.365.0070.01.000021	Construção e Mant. de Escolas de Educação Infantil	0,00	36.901,87	0,00	36.901,87
12.365.0070.02.000030	Uniforme Escolar e Agasalhos - Educação Infantil	0,00	0,00	16.608,74	16.608,74
12.365.0070.02.000034	Manutenção das Atividades da Educação Infantil	0,00	0,00	2.712.775,05	2.712.775,05
Total da Unidade Orçamentária		0,00	73.538,87	2.729.383,79	2.802.922,66

Unidade Orçamentária: 06003 SECRET. MUN. EDUC., CULT. E DES. - OUTRAS FONTES

Código	Especificação	Operações especiais	Projetos	Atividades	Total
12	Educação	0,00	0,00	465.265,70	465.265,70
12.306	Alimentação e Nutrição	0,00	0,00	451.265,70	451.265,70
12.306.0134	MERENDA ESCOLAR	0,00	0,00	451.265,70	451.265,70
12.306.0134.02.000033	Merenda escolar	0,00	0,00	451.265,70	451.265,70
12.364	Ensino Superior	0,00	0,00	14.000,00	14.000,00
12.364.0142	ENSINO SUPERIOR	0,00	0,00	14.000,00	14.000,00
12.364.0142.02.000048	Manutenção do Ensino Superior	0,00	0,00	14.000,00	14.000,00
13	Cultura	0,00	0,00	13.414,76	13.414,76
13.392	Difusão Cultural	0,00	0,00	13.414,76	13.414,76
13.392.0153	MANUT. DA BIBLIOTECA PÚBL. E MUSEU PUBL. MUNICIPAL	0,00	0,00	13.414,76	13.414,76
13.392.0153.02.000036	Manutenção da Biblioteca Municipal e Museu Público Municipal	0,00	0,00	13.414,76	13.414,76
27	Desporto e Lazer	0,00	0,00	395.675,73	395.675,73
27.812	Desporto Comunitário	0,00	0,00	395.675,73	395.675,73
27.812.0073	DESENVOLVIMENTO CULTURAL E DESPORTO AMADOR	0,00	0,00	395.675,73	395.675,73
27.812.0073.02.000022	Manutenção das atividades do Setor de Cultura e Esporte	0,00	0,00	395.675,73	395.675,73

Município de ITAPIRANGA

Competência: 2013

	Total da Unidade Orçamentária	0,00	0,00	874.356,19	874.356,19
--	-------------------------------	------	------	------------	------------

Unidade Orçamentária: 08001 SECRETARIA MUNICIPAL DE TRANSPORTES

Código	Especificação	Operações especiais	Projetos	Atividades	Total
26	Transporte	0,00	660.909,53	2.481.599,90	3.142.509,43
26.782	Transporte Rodoviário	0,00	660.909,53	2.481.599,90	3.142.509,43
26.782.0149	MANUTENÇÃO DAS ATIVIDADES DA SECRETARIA DE TRANSPORTES	0,00	619.533,00	2.466.211,90	3.085.744,90
26.782.0149.01.000027	Aquisição de Veículo, Máquinas e Equip. e Material Permanente.	0,00	619.533,00	0,00	619.533,00
26.782.0149.02.000043	Manutenção das atividades da Secretaria de Transportes	0,00	0,00	2.466.211,90	2.466.211,90
26.782.0150	CONSTRUÇÃO DE PONTES E PONTILHÕES	0,00	0,00	15.388,00	15.388,00
26.782.0150.02.000044	Construção e Reforma de Pontes, Pontilhões, Bueiros e Rodovias	0,00	0,00	15.388,00	15.388,00
26.782.0151	ABRIGOS DE PASSAGEIROS	0,00	41.376,53	0,00	41.376,53
26.782.0151.01.000028	Construção de Abrigos de Passageiros	0,00	41.376,53	0,00	41.376,53
	Total da Unidade Orçamentária	0,00	660.909,53	2.481.599,90	3.142.509,43

Unidade Orçamentária: 09001 FUNDO MUNICIPAL DA AGRICULTURA E MEIO AMBIENTE

Código	Especificação	Operações especiais	Projetos	Atividades	Total
20	Agricultura	0,00	304.000,00	2.299.731,97	2.603.731,97
20.602	Promoção da Produção Animal	0,00	0,00	350.227,78	350.227,78
20.602.0145	DESENVOLVIMENTO DA PECUÁRIA	0,00	0,00	350.227,78	350.227,78
20.602.0145.02.000041	Programa de inseminação artificial	0,00	0,00	350.227,78	350.227,78
20.606	Extensão Rural	0,00	304.000,00	1.949.504,19	2.253.504,19
20.606.0107	PROMOÇÃO AGRÍCOLA	0,00	304.000,00	1.949.504,19	2.253.504,19
20.606.0107.01.000026	Aquisição de Vículos e Equipamentos e Material Permanente,	0,00	304.000,00	0,00	304.000,00
20.606.0107.02.000038	Manutenção das atividades da Secretaria.	0,00	0,00	1.591.754,19	1.591.754,19
20.606.0107.02.000040	Programa de subsídios - Bônus.	0,00	0,00	357.750,00	357.750,00
	Total da Unidade Orçamentária	0,00	304.000,00	2.299.731,97	2.603.731,97

Unidade Orçamentária: 10001 FUNDO MUNICIPAL DE ASSISTENCIA SOCIAL

Município de ITAPIRANGA

Competência: 2013

Unidade Orçamentária: 10001 FUNDO MUNICIPAL DE ASSISTENCIA SOCIAL

Código	Especificação	Operações especiais	Projetos	Atividades	Total
8	Assistência Social	0,00	5.731,00	1.029.475,39	1.035.206,39
8.244	Assistência Comunitária	0,00	5.731,00	1.029.475,39	1.035.206,39
08.244.0042	ASSISTÊNCIA SOCIAL EM GERAL	0,00	5.731,00	1.029.475,39	1.035.206,39
08.244.0042.01.000011	Aquisição de veículos e Equipamento e Material Permanente	0,00	5.731,00	0,00	5.731,00
08.244.0042.02.000018	Manutenção das atividades da Assistência Social Geral.	0,00	0,00	1.029.475,39	1.029.475,39
	Total da Unidade Orçamentária	0,00	5.731,00	1.029.475,39	1.035.206,39

Unidade Orçamentária: 11001 FUNDO DA INFÂNCIA E ADOLESCÊNCIA DE ITAPIRANGA

Código	Especificação	Operações especiais	Projetos	Atividades	Total
8	Assistência Social	0,00	0,00	184.554,04	184.554,04
8.243	Assistência à Criança e ao Adolescente	0,00	0,00	184.554,04	184.554,04
08.243.0047	ASSISTÊNCIA BÁSICA	0,00	0,00	184.554,04	184.554,04
08.243.0047.02.000021	Manutenção das atividades do Conselho Tutelar.	0,00	0,00	184.554,04	184.554,04
	Total da Unidade Orçamentária	0,00	0,00	184.554,04	184.554,04

Unidade Orçamentária: 12001 FUNDO MUN. REEQ.DA OBM FUNREBOM DE ITAPIRANGA

Código	Especificação	Operações especiais	Projetos	Atividades	Total
6	Segurança Pública	0,00	214.307,56	64.509,08	278.816,64
6.182	Defesa Civil	0,00	214.307,56	64.509,08	278.816,64
06.182.0141	DEFESA CIVIL	0,00	214.307,56	64.509,08	278.816,64
06.182.0141.01.000016	Aquisição de Veículos e Equip. e Material Permanente	0,00	214.307,56	0,00	214.307,56
06.182.0141.02.000023	Manutenção das atividades do Funrebom.	0,00	0,00	64.509,08	64.509,08
	Total da Unidade Orçamentária	0,00	214.307,56	64.509,08	278.816,64

Unidade Orçamentária: 13001 FUNDO MUNICIPAL DE HABITAÇÃO DE INTERESSE SOCIAL

Município de ITAPIRANGA

Competência: 2013

Unidade Orçamentária: 13001 FUNDO MUNICIPAL DE HABITAÇÃO DE INTERESSE SOCIAL

Código	Especificação	Operações especiais	Projetos	Atividades	Total
16	Habitação	0,00	81.120,04	0,00	81.120,04
16.482	Habitação Urbana	0,00	81.120,04	0,00	81.120,04
16.482.0077	POLITICA HABITACIONAL	0,00	81.120,04	0,00	81.120,04
16.482.0077.01.000004	Construção e Reforma de Casas Populares	0,00	81.120,04	0,00	81.120,04
	Total da Unidade Orçamentária	0,00	81.120,04	0,00	81.120,04
	Total da Unidade Gestora	0,00	2.123.766,53	29.765.754,49	31.889.521,02

Unidade Gestora: Fundo Municipal de Saúde de Itapiranga

Unidade Orçamentária: 92001 FUNDO MUNICIPAL DE SAUDE

Código	Especificação	Operações especiais	Projetos	Atividades	Total
10	Saúde	0,00	231.440,29	7.731.887,56	7.963.327,85
10.301	Atenção Básica	0,00	231.440,29	7.731.887,56	7.963.327,85
10.301.0133	SAÚDE BÁSICA	0,00	231.440,29	7.731.887,56	7.963.327,85
10.301.0133.01.000018	Aquisição de Veículos, Equipamentos e Material Permanente	0,00	224.818,50	0,00	224.818,50
10.301.0133.01.000023	Construção, Ampliação e Manutenção dos Postos de Saúde	0,00	6.621,79	0,00	6.621,79
10.301.0133.02.000026	Manutenção das Atividades da Secretaria Municipal da Saúde	0,00	0,00	7.731.887,56	7.731.887,56
	Total da Unidade Orçamentária	0,00	231.440,29	7.731.887,56	7.963.327,85
	Total da Unidade Gestora	0,00	231.440,29	7.731.887,56	7.963.327,85

Unidade Gestora: Câmara Municipal de Itapiranga

Unidade Orçamentária: 01001 CAMARA MUNICIPAL DE VEREADORES

Programa de Trabalho por Órgão e Unidade Orçamentária - Anexo 06
Administração Direta, Indireta ou Fundacional

Município de ITAPIRANGA

Competência: 2013

Unidade Orçamentária: 01001 CAMARA MUNICIPAL DE VEREADORES

Código	Especificação	Operações especiais	Projetos	Atividades	Total
1	Legislativa	0,00	20.901,25	1.039.830,05	1.060.731,30
1.031	Ação Legislativa	0,00	20.901,25	1.039.830,05	1.060.731,30
01.031.0001	EXECUÇÃO DA AÇÃO LEGISLATIVA	0,00	20.901,25	1.039.830,05	1.060.731,30
01.031.0001.01.000001	Aquisição de Veiculo e Equipamentos e Material Permanente	0,00	20.901,25	0,00	20.901,25
01.031.0001.02.000001	Manutenção das Atividades Legislativas	0,00	0,00	1.039.830,05	1.039.830,05
	Total da Unidade Orçamentária	0,00	20.901,25	1.039.830,05	1.060.731,30
	Total da Unidade Gestora	0,00	20.901,25	1.039.830,05	1.060.731,30
	Total Geral	0,00	2.376.108,07	38.537.472,10	40.913.580,17

Administração Direta, Indireta ou Fundacional

Município de ITAPIRANGA

Competência: 2013

Código	Especificação	Operações especiais	Projetos	Atividades	Total
01	Legislativa	0,00	20.901,25	1.039.830,05	1.060.731,30
01.031	Ação Legislativa	0,00	20.901,25	1.039.830,05	1.060.731,30
01.031.0001	EXECUÇÃO DA AÇÃO LEGISLATIVA	0,00	20.901,25	1.039.830,05	1.060.731,30
01.031.0001.01.000001	Aquisição de Veiculo e Equipamentos e Material Permanente	0,00	20.901,25	0,00	20.901,25
01.031.0001.02.000001	Manutenção das Atividades Legislativas	0,00	0,00	1.039.830,05	1.039.830,05
04	Administração	0,00	89.222,00	7.133.634,17	7.222.856,17
04.122	Administração Geral	0,00	49.778,00	4.103.812,55	4.153.590,55
04.122.0010	SUPERVISÃO E COORDENAÇÃO ADMINISTRATIVA	0,00	49.778,00	3.610.134,76	3.659.912,76
04.122.0010.01.000034	Aquisição de Veículos e Equipamento e Material Permanente	0,00	49.778,00	0,00	49.778,00
04.122.0010.02.000004	Manutenção das Atividades da Secretaria da Administração	0,00	0,00	3.610.134,76	3.610.134,76
04.122.0140	MANUTENÇÃO DO GABINETE DO PREFEITO	0,00	0,00	493.677,79	493.677,79
04.122.0140.02.000002	Manutenção das Atividades do Gabinete	0,00	0,00	493.677,79	493.677,79
04.123	Administração Financeira	0,00	39.444,00	2.942.790,57	2.982.234,57
04.123.0018	ADMINISTRAÇÃO RECURSOS FINANCEIROS MUNIC	0,00	39.444,00	2.942.790,57	2.982.234,57
04.123.0018.01.000017	Aquisição de Equipamentos e Material Permanente	0,00	39.444,00	0,00	39.444,00
04.123.0018.02.000013	Manutenção das Atividades da Secret. da Fazenda	0,00	0,00	2.942.790,57	2.942.790,57
04.181	Policimento	0,00	0,00	87.031,05	87.031,05
04.181.0014	SERVIÇOS DE TRÂNSITO	0,00	0,00	87.031,05	87.031,05
04.181.0014.02.000007	Convênio de Trânsito	0,00	0,00	87.031,05	87.031,05
06	Segurança Pública	0,00	214.307,56	64.509,08	278.816,64
06.182	Defesa Civil	0,00	214.307,56	64.509,08	278.816,64
06.182.0141	DEFESA CIVIL	0,00	214.307,56	64.509,08	278.816,64
06.182.0141.01.000016	Aquisição de Veículos e Equip. e Material Permanente	0,00	214.307,56	0,00	214.307,56
06.182.0141.02.000023	Manutenção das atividades do Funrebom.	0,00	0,00	64.509,08	64.509,08
08	Assistência Social	0,00	5.731,00	1.214.029,43	1.219.760,43
08.243	Assistência à Criança e ao Adolescente	0,00	0,00	184.554,04	184.554,04
08.243.0047	ASSISTÊNCIA BÁSICA	0,00	0,00	184.554,04	184.554,04
08.243.0047.02.000021	Manutenção das atividades do Conselho Tutelar.	0,00	0,00	184.554,04	184.554,04

Demonstrativo de Funções, Subfunções e Programas por Projetos e Atividades - Anexo 07

Administração Direta, Indireta ou Fundacional

Município de ITAPIRANGA

Competência: 2013

Código	Especificação	Operações especiais	Projetos	Atividades	Total
08.244	Assistência Comunitária	0,00	5.731,00	1.029.475,39	1.035.206,39
08.244.0042	ASSISTÊNCIA SOCIAL EM GERAL	0,00	5.731,00	1.029.475,39	1.035.206,39
08.244.0042.01.000011	Aquisição de veículos e Equipamento e Material Permanente	0,00	5.731,00	0,00	5.731,00
08.244.0042.02.000018	Manutenção das atividades da Assistência Social Geral.	0,00	0,00	1.029.475,39	1.029.475,39
10	Saúde	0,00	231.440,29	7.731.887,56	7.963.327,85
10.301	Atenção Básica	0,00	231.440,29	7.731.887,56	7.963.327,85
10.301.0133	SAÚDE BÁSICA	0,00	231.440,29	7.731.887,56	7.963.327,85
10.301.0133.01.000018	Aquisição de Veículos, Equipamentos e Material Permanente	0,00	224.818,50	0,00	224.818,50
10.301.0133.01.000023	Construção, Ampliação e Manutenção dos Postos de Saúde	0,00	6.621,79	0,00	6.621,79
10.301.0133.02.000026	Manutenção das Atividades da Secretaria Municipal da Saúde	0,00	0,00	7.731.887,56	7.731.887,56
12	Educação	0,00	112.920,79	10.025.480,83	10.138.401,62
12.306	Alimentação e Nutrição	0,00	0,00	451.265,70	451.265,70
12.306.0134	MERENDA ESCOLAR	0,00	0,00	451.265,70	451.265,70
12.306.0134.02.000033	Merenda escolar	0,00	0,00	451.265,70	451.265,70
12.361	Ensino Fundamental	0,00	76.018,92	6.526.587,44	6.602.606,36
12.361.0066	ACESSO, MANUT. E QUALIFIC. ENSINO FUNDAMENTAL	0,00	39.381,92	6.526.587,44	6.565.969,36
12.361.0066.01.000020	Aquisição de Veículos, Equipamento e Material Permanente	0,00	35.145,00	0,00	35.145,00
12.361.0066.01.000029	Construção, Reforma e Ampliação de Escolas Municipais	0,00	4.236,92	0,00	4.236,92
12.361.0066.02.000003	Uniforme Escolar e Agasalhos - Ensino Fundamental	0,00	0,00	35.120,82	35.120,82
12.361.0066.02.000029	Manut. e Desenvol. das atividades da Educação Ensino Fundamental	0,00	0,00	6.348.842,86	6.348.842,86
12.361.0066.08.000002	Amortização e Encargos da Dívida Fundada Interna	0,00	0,00	142.623,76	142.623,76
12.361.0070	ACESSO, MANUT. E QUALIF. EDUC. INFANTIL	0,00	36.637,00	0,00	36.637,00
12.361.0070.01.000022	Aquisição de Veículos, Equipamento e Material Permanente.	0,00	36.637,00	0,00	36.637,00
12.362	Ensino Médio	0,00	0,00	304.243,90	304.243,90
12.362.0068	ACESSO MANUT. E QUALIF. ENS. MEDIO	0,00	0,00	304.243,90	304.243,90
12.362.0068.02.000035	Manutenção do Ensino Médio	0,00	0,00	304.243,90	304.243,90
12.364	Ensino Superior	0,00	0,00	14.000,00	14.000,00
12.364.0142	ENSINO SUPERIOR	0,00	0,00	14.000,00	14.000,00

Administração Direta, Indireta ou Fundacional

Município de ITAPIRANGA

Competência: 2013

Código	Especificação	Operações especiais	Projetos	Atividades	Total
12.364.0142.02.000048	Manutenção do Ensino Superior	0,00	0,00	14.000,00	14.000,00
12.365	Educação Infantil	0,00	36.901,87	2.729.383,79	2.766.285,66
12.365.0070	ACESSO, MANUT. E QUALIF. EDUC. INFANTIL	0,00	36.901,87	2.729.383,79	2.766.285,66
12.365.0070.01.000021	Construção e Mant. de Escolas de Educação Infantil	0,00	36.901,87	0,00	36.901,87
12.365.0070.02.000030	Uniforme Escolar e Agasalhos - Educação Infantil	0,00	0,00	16.608,74	16.608,74
12.365.0070.02.000034	Manutenção das Atividades da Educação Infantil	0,00	0,00	2.712.775,05	2.712.775,05
13	Cultura	0,00	0,00	13.414,76	13.414,76
13.392	Difusão Cultural	0,00	0,00	13.414,76	13.414,76
13.392.0153	MANUT. DA BIBLIOTECA PÚBL. E MUSEU PUBL. MUNICIPAL	0,00	0,00	13.414,76	13.414,76
13.392.0153.02.000036	Manutenção da Biblioteca Municipal e Museu Público Municipal	0,00	0,00	13.414,76	13.414,76
15	Urbanismo	0,00	315.296,99	1.430.481,88	1.745.778,87
15.451	Infra-Estrutura Urbana	0,00	315.296,99	0,00	315.296,99
15.451.0076	MELHORAMENTO INFRAESTRUTURA URBANA	0,00	315.296,99	0,00	315.296,99
15.451.0076.01.000005	Aquisição de Veículos e Equipamento e Material Permanente	0,00	94.687,88	0,00	94.687,88
15.451.0076.01.000006	Construção e Manutenção de Asfalto, Calçamento, Passeios	0,00	220.609,11	0,00	220.609,11
15.452	Serviços Urbanos	0,00	0,00	1.430.481,88	1.430.481,88
15.452.0076	MELHORAMENTO INFRAESTRUTURA URBANA	0,00	0,00	1.430.481,88	1.430.481,88
15.452.0076.02.000009	Manutenção das Atividades do Setor de Urbanismo	0,00	0,00	1.430.481,88	1.430.481,88
16	Habitação	0,00	81.120,04	0,00	81.120,04
16.482	Habitação Urbana	0,00	81.120,04	0,00	81.120,04
16.482.0077	POLITICA HABITACIONAL	0,00	81.120,04	0,00	81.120,04
16.482.0077.01.000004	Construção e Reforma de Casas Populares	0,00	81.120,04	0,00	81.120,04
17	Saneamento	0,00	340.258,62	3.042.984,99	3.383.243,61
17.511	Saneamento Básico Rural	0,00	305.703,32	0,00	305.703,32
17.511.0079	SANEAMENTO GERAL	0,00	305.703,32	0,00	305.703,32
17.511.0079.01.000008	Constr. Ampl. da Infra-estrutura da Rede de Água Potável, Água Pluvial e Rede de Esgoto	0,00	305.703,32	0,00	305.703,32
17.512	Saneamento Básico Urbano	0,00	34.555,30	3.042.984,99	3.077.540,29
17.512.0079	SANEAMENTO GERAL	0,00	34.555,30	3.042.984,99	3.077.540,29

Administração Direta, Indireta ou Fundacional

Município de ITAPIRANGA

Competência: 2013

Código	Especificação	Operações especiais	Projetos	Atividades	Total
17.512.0079.01.000007	Aquisição de Veículos, Equipamentos e Material Permanente - Setor Saneamento	0,00	34.555,30	0,00	34.555,30
17.512.0079.02.000010	Manutenção das Atividades do Setor de Saneamento	0,00	0,00	3.042.984,99	3.042.984,99
20	Agricultura	0,00	304.000,00	2.299.731,97	2.603.731,97
20.602	Promoção da Produção Animal	0,00	0,00	350.227,78	350.227,78
20.602.0145	DESENVOLVIMENTO DA PECUÁRIA	0,00	0,00	350.227,78	350.227,78
20.602.0145.02.000041	Programa de inseminação artificial	0,00	0,00	350.227,78	350.227,78
20.606	Extensão Rural	0,00	304.000,00	1.949.504,19	2.253.504,19
20.606.0107	PROMOÇÃO AGRÍCOLA	0,00	304.000,00	1.949.504,19	2.253.504,19
20.606.0107.01.000026	Aquisição de Vículos e Equipamentos e Material Permanente,	0,00	304.000,00	0,00	304.000,00
20.606.0107.02.000038	Manutenção das atividades da Secretaria.	0,00	0,00	1.591.754,19	1.591.754,19
20.606.0107.02.000040	Programa de subsídios - Bônus.	0,00	0,00	357.750,00	357.750,00
22	Indústria	0,00	0,00	47.997,89	47.997,89
22.661	Promoção Industrial	0,00	0,00	47.997,89	47.997,89
22.661.0131	PROMOÇÃO DA INDÚSTRIA, COMERCIO E PRESTADORES DE SERVIÇ	0,00	0,00	47.997,89	47.997,89
22.661.0131.02.000011	Programa de Incentivo a Indústria e Comércio e Prestadores de Serviços	0,00	0,00	47.997,89	47.997,89
25	Energia	0,00	0,00	757.192,00	757.192,00
25.752	Energia Elétrica	0,00	0,00	757.192,00	757.192,00
25.752.0076	MELHORAMENTO INFRAESTRUTURA URBANA	0,00	0,00	757.192,00	757.192,00
25.752.0076.02.000012	Manutenção e Implantação de Redes de Iluminação Pública	0,00	0,00	757.192,00	757.192,00
26	Transporte	0,00	660.909,53	2.481.599,90	3.142.509,43
26.782	Transporte Rodoviário	0,00	660.909,53	2.481.599,90	3.142.509,43
26.782.0149	MANUTENÇÃO DAS ATIVIDADES DA SECRETARIA DE TRANSPORTES	0,00	619.533,00	2.466.211,90	3.085.744,90
26.782.0149.01.000027	Aquisição de Veículo, Máquinas e Equip. e Material Permanente.	0,00	619.533,00	0,00	619.533,00
26.782.0149.02.000043	Manutenção das atividades da Secretaria de Transportes	0,00	0,00	2.466.211,90	2.466.211,90
26.782.0150	CONSTRUÇÃO DE PONTES E PONTILHÕES	0,00	0,00	15.388,00	15.388,00
26.782.0150.02.000044	Construção e Reforma de Pontes, Pontilhões, Bueiros e Rodovias	0,00	0,00	15.388,00	15.388,00
26.782.0151	ABRIGOS DE PASSAGEIROS	0,00	41.376,53	0,00	41.376,53
26.782.0151.01.000028	Construção de Abrigos de Passageiros	0,00	41.376,53	0,00	41.376,53

Demonstrativo de Funções, Subfunções e Programas por Projetos e Atividades - Anexo 07

Administração Direta, Indireta ou Fundacional

Município de ITAPIRANGA

Competência: 2013

Código	Especificação	Operações especiais	Projetos	Atividades	Total
27	Desporto e Lazer	0,00	0,00	395.675,73	395.675,73
27.812	Desporto Comunitário	0,00	0,00	395.675,73	395.675,73
27.812.0073	DESENVOLVIMENTO CULTURAL E DESPORTO AMADOR	0,00	0,00	395.675,73	395.675,73
27.812.0073.02.000022	Manutenção das atividades do Setor de Cultura e Esporte	0,00	0,00	395.675,73	395.675,73
28	Encargos Especiais	0,00	0,00	859.021,86	859.021,86
28.843	Serviço da Dívida Interna	0,00	0,00	859.021,86	859.021,86
28.843.0128	AMORTIZAÇÃO E ENCARGOS DA DIVIDA INTERNA	0,00	0,00	859.021,86	859.021,86
28.843.0128.08.000001	Amortização da dívida contratada, juros e encargos da dívida pública, Pasep e Contratos e Precatório	0,00	0,00	859.021,86	859.021,86
	Total Geral	0,00	2.376.108,07	38.537.472,10	40.913.580,17

Demonstrativo da Despesa por Funções, Subfunções e Programas, Conforme o Vinculo com os Recursos

Anexo 8 - Consolidado

Município de ITAPIRANGA

Competência: 2013

Código	Especificação	Ordinário	Vinculado	Total
01	Legislativa	1.060.731,30	0,00	1.060.731,30
01.031	Ação Legislativa	1.060.731,30	0,00	1.060.731,30
01.031.0001	EXECUÇÃO DA AÇÃO LEGISLATIVA	1.060.731,30	0,00	1.060.731,30
01.031.0001.01.000001	Aquisição de Veículo e Equipamentos e Material Permanente	20.901,25	0,00	20.901,25
01.031.0001.02.000001	Manutenção das Atividades Legislativas	1.039.830,05	0,00	1.039.830,05
04	Administração	7.222.856,17	0,00	7.222.856,17
04.122	Administração Geral	4.153.590,55	0,00	4.153.590,55
04.122.0010	SUPERVISÃO E COORDENAÇÃO ADMINISTRATIVA	3.659.912,76	0,00	3.659.912,76
04.122.0010.01.000034	Aquisição de Veículos e Equipamento e Material Permanente	49.778,00	0,00	49.778,00
04.122.0010.02.000004	Manutenção das Atividades da Secretaria da Administração	3.610.134,76	0,00	3.610.134,76
04.122.0140	MANUTENÇÃO DO GABINETE DO PREFEITO	493.677,79	0,00	493.677,79
04.122.0140.02.000002	Manutenção das Atividades do Gabinete	493.677,79	0,00	493.677,79
04.123	Administração Financeira	2.982.234,57	0,00	2.982.234,57
04.123.0018	ADMINISTRAÇÃO RECURSOS FINANCEIROS MUNIC	2.982.234,57	0,00	2.982.234,57
04.123.0018.01.000017	Aquisição de Equipamentos e Material Permanente	39.444,00	0,00	39.444,00
04.123.0018.02.000013	Manutenção das Atividades da Secret. da Fazenda	2.942.790,57	0,00	2.942.790,57
04.181	Policimento	87.031,05	0,00	87.031,05
04.181.0014	SERVIÇOS DE TRÂNSITO	87.031,05	0,00	87.031,05
04.181.0014.02.000007	Convênio de Trânsito	87.031,05	0,00	87.031,05
06	Segurança Pública	198.566,64	80.250,00	278.816,64
06.182	Defesa Civil	198.566,64	80.250,00	278.816,64
06.182.0141	DEFESA CIVIL	198.566,64	80.250,00	278.816,64
06.182.0141.01.000016	Aquisição de Veículos e Equip. e Material Permanente	134.057,56	80.250,00	214.307,56
06.182.0141.02.000023	Manutenção das atividades do Funrebom.	64.509,08	0,00	64.509,08
08	Assistência Social	1.117.298,14	102.462,29	1.219.760,43
08.243	Assistência à Criança e ao Adolescente	184.554,04	0,00	184.554,04
08.243.0047	ASSISTÊNCIA BÁSICA	184.554,04	0,00	184.554,04
08.243.0047.02.000021	Manutenção das atividades do Conselho Tutelar.	184.554,04	0,00	184.554,04
08.244	Assistência Comunitária	932.744,10	102.462,29	1.035.206,39
08.244.0042	ASSISTÊNCIA SOCIAL EM GERAL	932.744,10	102.462,29	1.035.206,39
08.244.0042.01.000011	Aquisição de veículos e Equipamento e Material Permanente	0,00	5.731,00	5.731,00
08.244.0042.02.000018	Manutenção das atividades da Assistência Social Geral.	932.744,10	96.731,29	1.029.475,39
10	Saúde	33.662,51	7.929.665,34	7.963.327,85
10.301	Atenção Básica	33.662,51	7.929.665,34	7.963.327,85
10.301.0133	SAÚDE BÁSICA	33.662,51	7.929.665,34	7.963.327,85
10.301.0133.01.000018	Aquisição de Veículos, Equipamentos e Material Permanente	4.528,00	220.290,50	224.818,50
10.301.0133.01.000023	Construção, Ampliação e Manutenção dos Postos de Saúde	0,00	6.621,79	6.621,79
10.301.0133.02.000026	Manutenção das Atividades da Secretaria Municipal da Saúde	29.134,51	7.702.753,05	7.731.887,56
12	Educação	804.507,71	9.333.893,91	10.138.401,62
12.306	Alimentação e Nutrição	253.462,05	197.803,65	451.265,70
12.306.0134	MERENDA ESCOLAR	253.462,05	197.803,65	451.265,70
12.306.0134.02.000033	Merenda escolar	253.462,05	197.803,65	451.265,70
12.361	Ensino Fundamental	365.323,14	6.237.283,22	6.602.606,36

Demonstrativo da Despesa por Funções, Subfunções e Programas, Conforme o Vinculo com os Recursos

Anexo 8 - Consolidado

Município de ITAPIRANGA
Competência: 2013

Código	Especificação	Ordinário	Vinculado	Total
12.361.0066	ACESSO, MANUT. E QUALIFIC. ENSINO FUNDAMENTAL	365.323,14	6.200.646,22	6.565.969,36
12.361.0066.01.000020	Aquisição de Veículos, Equipamento e Material Permanente	0,00	35.145,00	35.145,00
12.361.0066.01.000029	Construção, Reforma e Ampliação de Escolas Municipais	0,00	4.236,92	4.236,92
12.361.0066.02.000003	Uniforme Escolar e Agasalhos - Ensino Fundamental	0,00	35.120,82	35.120,82
12.361.0066.02.000029	Manut. e Desenvol. das atividades da Educação Ensino Fundamental	365.323,14	5.983.519,72	6.348.842,86
12.361.0066.08.000002	Amortização e Encargos da Dívida Fundada Interna	0,00	142.623,76	142.623,76
12.361.0070	ACESSO, MANUT. E QUALIF. EDUC. INFANTIL	0,00	36.637,00	36.637,00
12.361.0070.01.000022	Aquisição de Veículos, Equipamento e Material Permanente.	0,00	36.637,00	36.637,00
12.362	Ensino Médio	16.892,00	287.351,90	304.243,90
12.362.0068	ACESSO MANUT. E QUALIF. ENS. MEDIO	16.892,00	287.351,90	304.243,90
12.362.0068.02.000035	Manutenção do Ensino Médio	16.892,00	287.351,90	304.243,90
12.364	Ensino Superior	14.000,00	0,00	14.000,00
12.364.0142	ENSINO SUPERIOR	14.000,00	0,00	14.000,00
12.364.0142.02.000048	Manutenção do Ensino Superior	14.000,00	0,00	14.000,00
12.365	Educação Infantil	154.830,52	2.611.455,14	2.766.285,66
12.365.0070	ACESSO, MANUT. E QUALIF. EDUC. INFANTIL	154.830,52	2.611.455,14	2.766.285,66
12.365.0070.01.000021	Construção e Mant. de Escolas de Educação Infantil	0,00	36.901,87	36.901,87
12.365.0070.02.000030	Uniforme Escolar e Agasalhos - Educação Infantil	0,00	16.608,74	16.608,74
12.365.0070.02.000034	Manutenção das Atividades da Educação Infantil	154.830,52	2.557.944,53	2.712.775,05
13	Cultura	13.414,76	0,00	13.414,76
13.392	Difusão Cultural	13.414,76	0,00	13.414,76
13.392.0153	MANUT. DA BIBLIOTECA PÚBL. E MUSEU PUBL. MUNICIPAL	13.414,76	0,00	13.414,76
13.392.0153.02.000036	Manutenção da Biblioteca Municipal e Museu Público Municipal	13.414,76	0,00	13.414,76
15	Urbanismo	1.552.762,04	193.016,83	1.745.778,87
15.451	Infra-Estrutura Urbana	122.280,16	193.016,83	315.296,99
15.451.0076	MELHORAMENTO INFRAESTRUTURA URBANA	122.280,16	193.016,83	315.296,99
15.451.0076.01.000005	Aquisição de Veículos e Equipamento e Material Permanente	94.687,88	0,00	94.687,88
15.451.0076.01.000006	Construção e Manutenção de Asfalto, Calçamento, Passeios	27.592,28	193.016,83	220.609,11
15.452	Serviços Urbanos	1.430.481,88	0,00	1.430.481,88
15.452.0076	MELHORAMENTO INFRAESTRUTURA URBANA	1.430.481,88	0,00	1.430.481,88
15.452.0076.02.000009	Manutenção das Atividades do Setor de Urbanismo	1.430.481,88	0,00	1.430.481,88
16	Habitação	30.285,82	50.834,22	81.120,04
16.482	Habitação Urbana	30.285,82	50.834,22	81.120,04
16.482.0077	POLITICA HABITACIONAL	30.285,82	50.834,22	81.120,04
16.482.0077.01.000004	Construção e Reforma de Casas Populares	30.285,82	50.834,22	81.120,04
17	Saneamento	3.037.830,15	345.413,46	3.383.243,61
17.511	Saneamento Básico Rural	64.897,20	240.806,12	305.703,32
17.511.0079	SANEAMENTO GERAL	64.897,20	240.806,12	305.703,32
17.511.0079.01.000008	Constr. Ampl. da Infra-estrutura da Rede de Água Potável, Água Pluvial e Rede de Esgoto	64.897,20	240.806,12	305.703,32
17.512	Saneamento Básico Urbano	2.972.932,95	104.607,34	3.077.540,29
17.512.0079	SANEAMENTO GERAL	2.972.932,95	104.607,34	3.077.540,29
17.512.0079.01.000007	Aquisição de Veículos, Equipamentos e Material Permanente - Setor Saneamento	30.240,30	4.315,00	34.555,30

Demonstrativo da Despesa por Funções, Subfunções e Programas, Conforme o Vinculo com os Recursos

Anexo 8 - Consolidado

Município de ITAPIRANGA
Competência: 2013

Código	Especificação	Ordinário	Vinculado	Total
17.512.0079.02.000010	Manutenção das Atividades do Setor de Saneamento	2.942.692,65	100.292,34	3.042.984,99
20	Agricultura	2.305.854,42	297.877,55	2.603.731,97
20.602	Promoção da Produção Animal	350.227,78	0,00	350.227,78
20.602.0145	DESENVOLVIMENTO DA PECUÁRIA	350.227,78	0,00	350.227,78
20.602.0145.02.000041	Programa de inseminação artificial	350.227,78	0,00	350.227,78
20.606	Extensão Rural	1.955.626,64	297.877,55	2.253.504,19
20.606.0107	PROMOÇÃO AGRÍCOLA	1.955.626,64	297.877,55	2.253.504,19
20.606.0107.01.000026	Aquisição de Vículos e Equipamentos e Material Permanente,	6.122,45	297.877,55	304.000,00
20.606.0107.02.000038	Manutenção das atividades da Secretaria.	1.591.754,19	0,00	1.591.754,19
20.606.0107.02.000040	Programa de subsídios - Bônus.	357.750,00	0,00	357.750,00
22	Indústria	47.997,89	0,00	47.997,89
22.661	Promoção Industrial	47.997,89	0,00	47.997,89
22.661.0131	PROMOÇÃO DA INDUSTRIA, COMERCIO E PRESTADORES DE SERVIÇO	47.997,89	0,00	47.997,89
22.661.0131.02.000011	Programa de Incentivo a Indústria e Comércio e Prestadores de Serviços	47.997,89	0,00	47.997,89
25	Energia	677.887,70	79.304,30	757.192,00
25.752	Energia Elétrica	677.887,70	79.304,30	757.192,00
25.752.0076	MELHORAMENTO INFRAESTRUTURA URBANA	677.887,70	79.304,30	757.192,00
25.752.0076.02.000012	Manutenção e Implantação de Redes de Iluminação Pública	677.887,70	79.304,30	757.192,00
26	Transporte	2.573.009,43	569.500,00	3.142.509,43
26.782	Transporte Rodoviário	2.573.009,43	569.500,00	3.142.509,43
26.782.0149	MANUTENÇÃO DAS ATIVIDADES DA SECRETARIA DE TRANSPORTES	2.516.244,90	569.500,00	3.085.744,90
26.782.0149.01.000027	Aquisição de Veículo, Máquinas e Equip. e Material Permanente.	50.033,00	569.500,00	619.533,00
26.782.0149.02.000043	Manutenção das atividades da Secretaria de Transportes	2.466.211,90	0,00	2.466.211,90
26.782.0150	CONSTRUÇÃO DE PONTES E PONTILHÕES	15.388,00	0,00	15.388,00
26.782.0150.02.000044	Construção e Reforma de Pontes, Pontilhões, Bueiros e Rodovias	15.388,00	0,00	15.388,00
26.782.0151	ABRIGOS DE PASSAGEIROS	41.376,53	0,00	41.376,53
26.782.0151.01.000028	Construção de Abrigos de Passageiros	41.376,53	0,00	41.376,53
27	Desporto e Lazer	395.675,73	0,00	395.675,73
27.812	Desporto Comunitário	395.675,73	0,00	395.675,73
27.812.0073	DESENVOLVIMENTO CULTURAL E DESPORTO AMADOR	395.675,73	0,00	395.675,73
27.812.0073.02.000022	Manutenção das atividades do Setor de Cultura e Esporte	395.675,73	0,00	395.675,73
28	Encargos Especiais	859.021,86	0,00	859.021,86
28.843	Serviço da Dívida Interna	859.021,86	0,00	859.021,86
28.843.0128	AMORTIZAÇÃO E ENCARGOS DA DÍVIDA INTERNA	859.021,86	0,00	859.021,86
28.843.0128.08.000001	Amortização da dívida contratada, juros e encargos da dívida pública, Pasep e Contratos e Precatório	859.021,86	0,00	859.021,86
Total Geral		21.931.362,27	18.982.217,90	40.913.580,17

Demonstrativo da Despesa por Órgãos e Funções - Anexo 9

Administração Direta, Indireta ou Fundacional

Município de ITAPIRANGA

Competência: 2013

Unidade Orçamentária / Função de Governo	Legislativa	Judiciária	Essencial à Justiça	Administração	Defesa Nacional	Segurança Pública
01001 - CAMARA MUNICIPAL DE VEREADORES	1.060.731,30					
02001 - GABINETE DO PREFEITO				493.677,79		
03001 - SECRET.MUNIC. ADMINISTRAÇÃO, OBRAS E SERV. URBANOS				3.746.943,81		
03002 - SECRET. MUNIC. ADM. OBRAS, SERV. URB. - SANEAMENTO						
03003 - SECRET. MUNIC. ADM. OBRAS, SERV. URB. - URBANISMO						
04001 - SECRET. FAZENDA, PLANEJ.,DESENV. ECONOM. E TURISMO				2.982.234,57		
06001 - SECRET. MUN. EDUC., CULT. E DES. - ENSINO FUNDAMEN						
06002 - SECRET. MUN. EDUC., CULT. E DES. - EDUC. INFANTIL						
06003 - SECRET. MUN. EDUC., CULT. E DES. - OUTRAS FONTES						
08001 - SECRETARIA MUNICIPAL DE TRANSPORTES						
09001 - FUNDO MUNICIPAL DA AGRICULTURA E MEIO AMBIENTE						
10001 - FUNDO MUNICIPAL DE ASSISTENCIA SOCIAL						
11001 - FUNDO DA INFÂNCIA E ADOLESCÊNCIA DE ITAPIRANGA						
12001 - FUNDO MUN. REEQ.DA OBM FUNREBOM DE ITAPIRANGA						278.816,64
13001 - FUNDO MUNICIPAL DE HABITAÇÃO DE INTERESSE SOCIAL						
90099 - RESERVA DE CONTIGENCIA						
92001 - FUNDO MUNICIPAL DE SAUDE						
Total:	1.060.731,30			7.222.856,17		278.816,64

Unidade Orçamentária / Função de Governo	Relações Exteriores	Assistência Social	Previdência Social	Saúde	Trabalho	Educação
01001 - CAMARA MUNICIPAL DE VEREADORES						
02001 - GABINETE DO PREFEITO						
03001 - SECRET.MUNIC. ADMINISTRAÇÃO, OBRAS E SERV. URBANOS						
03002 - SECRET. MUNIC. ADM. OBRAS, SERV. URB. - SANEAMENTO						
03003 - SECRET. MUNIC. ADM. OBRAS, SERV. URB. - URBANISMO						
04001 - SECRET. FAZENDA, PLANEJ.,DESENV. ECONOM. E TURISMO						
06001 - SECRET. MUN. EDUC., CULT. E DES. - ENSINO FUNDAMEN						6.870.213,26
06002 - SECRET. MUN. EDUC., CULT. E DES. - EDUC. INFANTIL						2.802.922,66
06003 - SECRET. MUN. EDUC., CULT. E DES. - OUTRAS FONTES						465.265,70
08001 - SECRETARIA MUNICIPAL DE TRANSPORTES						
09001 - FUNDO MUNICIPAL DA AGRICULTURA E MEIO AMBIENTE						
10001 - FUNDO MUNICIPAL DE ASSISTENCIA SOCIAL		1.035.206,39				
11001 - FUNDO DA INFÂNCIA E ADOLESCÊNCIA DE ITAPIRANGA		184.554,04				
12001 - FUNDO MUN. REEQ.DA OBM FUNREBOM DE ITAPIRANGA						
13001 - FUNDO MUNICIPAL DE HABITAÇÃO DE INTERESSE SOCIAL						
90099 - RESERVA DE CONTIGENCIA						
92001 - FUNDO MUNICIPAL DE SAUDE				7.963.327,85		

Demonstrativo da Despesa por Órgãos e Funções - Anexo 9

Administração Direta, Indireta ou Fundacional

Município de ITAPIRANGA

Competência: 2013

Unidade Orçamentária / Função de Governo	Relações Exteriores	Assistência Social	Previdência Social	Saúde	Trabalho	Educação
Total:		1.219.760,43		7.963.327,85		10.138.401,62

Unidade Orçamentária / Função de Governo	Cultura	Direitos da Cidadania	Urbanismo	Habitação	Saneamento	Gestão Ambiental
01001 - CAMARA MUNICIPAL DE VEREADORES						
02001 - GABINETE DO PREFEITO						
03001 - SECRET.MUNIC. ADMINISTRAÇÃO, OBRAS E SERV. URBANOS						
03002 - SECRET. MUNIC. ADM. OBRAS, SERV. URB. - SANEAMENTO					3.383.243,61	
03003 - SECRET. MUNIC. ADM. OBRAS, SERV. URB. - URBANISMO			1.745.778,87			
04001 - SECRET. FAZENDA, PLANEJ.,DESENV. ECONOM. E TURISMO						
06001 - SECRET. MUN. EDUC., CULT. E DES. - ENSINO FUNDAMEN						
06002 - SECRET. MUN. EDUC., CULT. E DES. - EDUC. INFANTIL						
06003 - SECRET. MUN. EDUC., CULT. E DES. - OUTRAS FONTES	13.414,76					
08001 - SECRETARIA MUNICIPAL DE TRANSPORTES						
09001 - FUNDO MUNICIPAL DA AGRICULTURA E MEIO AMBIENTE						
10001 - FUNDO MUNICIPAL DE ASSISTENCIA SOCIAL						
11001 - FUNDO DA INFÂNCIA E ADOLESCÊNCIA DE ITAPIRANGA						
12001 - FUNDO MUN. REEQ.DA OBM FUNREBOM DE ITAPIRANGA						
13001 - FUNDO MUNICIPAL DE HABITAÇÃO DE INTERESSE SOCIAL				81.120,04		
90099 - RESERVA DE CONTIGENCIA						
92001 - FUNDO MUNICIPAL DE SAUDE						
Total:	13.414,76		1.745.778,87	81.120,04	3.383.243,61	

Unidade Orçamentária / Função de Governo	Ciência e Tecnologia	Agricultura	Organização Agrária	Indústria	Comércio e Serviços	Comunicações
01001 - CAMARA MUNICIPAL DE VEREADORES						
02001 - GABINETE DO PREFEITO						
03001 - SECRET.MUNIC. ADMINISTRAÇÃO, OBRAS E SERV. URBANOS						
03002 - SECRET. MUNIC. ADM. OBRAS, SERV. URB. - SANEAMENTO						
03003 - SECRET. MUNIC. ADM. OBRAS, SERV. URB. - URBANISMO						
04001 - SECRET. FAZENDA, PLANEJ.,DESENV. ECONOM. E TURISMO				47.997,89		
06001 - SECRET. MUN. EDUC., CULT. E DES. - ENSINO FUNDAMEN						
06002 - SECRET. MUN. EDUC., CULT. E DES. - EDUC. INFANTIL						
06003 - SECRET. MUN. EDUC., CULT. E DES. - OUTRAS FONTES						
08001 - SECRETARIA MUNICIPAL DE TRANSPORTES						
09001 - FUNDO MUNICIPAL DA AGRICULTURA E MEIO AMBIENTE		2.603.731,97				
10001 - FUNDO MUNICIPAL DE ASSISTENCIA SOCIAL						
11001 - FUNDO DA INFÂNCIA E ADOLESCÊNCIA DE ITAPIRANGA						

Demonstrativo da Despesa por Órgãos e Funções - Anexo 9

Administração Direta, Indireta ou Fundacional

Município de ITAPIRANGA

Competência: 2013

Unidade Orçamentária / Função de Governo	Ciência e Tecnologia	Agricultura	Organização Agrária	Indústria	Comércio e Serviços	Comunicações
12001 - FUNDO MUN. REEQ.DA OBM FUNREBOM DE ITAPIRANGA						
13001 - FUNDO MUNICIPAL DE HABITAÇÃO DE INTERESSE SOCIAL						
90099 - RESERVA DE CONTIGENCIA						
92001 - FUNDO MUNICIPAL DE SAUDE						
Total:		2.603.731,97		47.997,89		

Unidade Orçamentária / Função de Governo	Energia	Transporte	Desporto e Lazer	Encargos Especiais	Reserva Contingência	Total
01001 - CAMARA MUNICIPAL DE VEREADORES						1.060.731,30
02001 - GABINETE DO PREFEITO						493.677,79
03001 - SECRET.MUNIC. ADMINISTRAÇÃO, OBRAS E SERV. URBANOS						3.746.943,81
03002 - SECRET. MUNIC. ADM. OBRAS, SERV. URB. - SANEAMENTO						3.383.243,61
03003 - SECRET. MUNIC. ADM. OBRAS, SERV. URB. - URBANISMO	757.192,00					2.502.970,87
04001 - SECRET. FAZENDA, PLANEJ.,DESENV. ECONOM. E TURISMO				859.021,86		3.889.254,32
06001 - SECRET. MUN. EDUC., CULT. E DES. - ENSINO FUNDAMEN						6.870.213,26
06002 - SECRET. MUN. EDUC., CULT. E DES. - EDUC. INFANTIL						2.802.922,66
06003 - SECRET. MUN. EDUC., CULT. E DES. - OUTRAS FONTES			395.675,73			874.356,19
08001 - SECRETARIA MUNICIPAL DE TRANSPORTES		3.142.509,43				3.142.509,43
09001 - FUNDO MUNICIPAL DA AGRICULTURA E MEIO AMBIENTE						2.603.731,97
10001 - FUNDO MUNICIPAL DE ASSISTENCIA SOCIAL						1.035.206,39
11001 - FUNDO DA INFÂNCIA E ADOLESCÊNCIA DE ITAPIRANGA						184.554,04
12001 - FUNDO MUN. REEQ.DA OBM FUNREBOM DE ITAPIRANGA						278.816,64
13001 - FUNDO MUNICIPAL DE HABITAÇÃO DE INTERESSE SOCIAL						81.120,04
90099 - RESERVA DE CONTIGENCIA						
92001 - FUNDO MUNICIPAL DE SAUDE						7.963.327,85
Total:	757.192,00	3.142.509,43	395.675,73	859.021,86		40.913.580,17

Comparativo da Receita Orçada com a Arrecadada - Anexo 10

Município de ITAPIRANGA

Competência: 2013

Código	Especificação	Orçada	Arrecadada	Diferença	
				Para Mais	Para Menos
	RECEITA	46.585.420,96	45.890.218,89	0,00	695.202,07
10000000	Receitas Correntes	46.075.629,09	43.794.129,64	0,00	2.281.499,45
11000000	Receita Tributária	4.493.369,44	4.221.561,94	0,00	271.807,50
11100000	Impostos	3.349.441,76	3.123.614,40	0,00	225.827,36
11120000	Impostos sobre o Patrimônio e a Renda	1.993.130,12	1.742.657,78	0,00	250.472,34
11120200	Imposto sobre a Propriedade Predial e Territorial Urbana	913.864,06	687.182,59	0,00	226.681,47
	Recursos Ordinários	517.247,06	388.944,62	0,00	128.302,44
	Receitas de Impostos e Transf de Impostos: Educação	242.173,98	182.104,89	0,00	60.069,09
	Receitas de Impostos e Transf de impostos: Saúde	154.443,02	116.133,08	0,00	38.309,94
11120400	Imposto sobre a Renda e Proventos de Qualquer Natureza	857.667,65	808.955,59	0,00	48.712,06
11120431	Imposto de Renda Retido nas Fontes sobre os Rendimentos do Trabalho	857.667,65	808.955,59	0,00	48.712,06
	Recursos Ordinários	485.439,88	457.868,82	0,00	27.571,06
	Receitas de Impostos e Transf de Impostos: Educação	227.281,94	214.373,24	0,00	12.908,70
	Receitas de Impostos e Transf de impostos: Saúde	144.945,83	136.713,53	0,00	8.232,30
11120800	Imposto sobre Transmissão "Inter Vivos" de Bens Imóveis e de Direitos Reais sobre Imóveis	221.598,41	246.519,60	24.921,19	0,00
	Recursos Ordinários	125.424,69	139.529,78	14.105,09	0,00
	Receitas de Impostos e Transf de Impostos: Educação	58.723,58	65.328,37	6.604,79	0,00
	Receitas de Impostos e Transf de impostos: Saúde	37.450,14	41.661,45	4.211,31	0,00
11130000	Impostos sobre a Produção e a Circulação	1.356.311,64	1.380.956,62	24.644,98	0,00
11130500	Imposto sobre Serviços de Qualquer Natureza	1.356.311,64	1.380.956,62	24.644,98	0,00
11130501	Imposto sobre Serviços de Qualquer Natureza	767.672,40	781.620,73	13.948,33	0,00
	Recursos Ordinários	767.672,40	781.620,73	13.948,33	0,00
11130502	Adicional ISS - Fundo Municipal de Combate à Pobreza	588.639,24	599.335,89	10.696,65	0,00
	Receitas de Impostos e Transf de Impostos: Educação	359.422,58	365.975,49	6.552,91	0,00
	Receitas de Impostos e Transf de impostos: Saúde	229.216,66	233.360,40	4.143,74	0,00
11200000	Taxas	722.164,60	651.789,59	0,00	70.375,01
11210000	Taxas pelo Exercício do Poder de Polícia	338.421,33	255.399,65	0,00	83.021,68
11211700	Taxa de Fiscalização de Vigilância Sanitária	35.245,79	37.203,45	1.957,66	0,00
	Recursos Ordinários	35.245,79	37.203,45	1.957,66	0,00
11212500	Taxa de Licença para Funcionamento de Estabelecimentos Comerciais, Indústrias e Prestadora de Serviço	259.294,87	188.796,31	0,00	70.498,56
	Recursos Ordinários	259.294,87	188.796,31	0,00	70.498,56
11212900	Taxa de Licença para Execução de Obras	11.967,46	25.018,93	13.051,47	0,00
	Recursos Ordinários	11.967,46	25.018,93	13.051,47	0,00
11219900	Outras Taxas pelo Exercício do Poder de Polícia	31.913,21	4.380,96	0,00	27.532,25
	Recursos Ordinários	31.913,21	4.380,96	0,00	27.532,25
11220000	Taxas pela Prestação de Serviços	383.743,27	396.389,94	12.646,67	0,00
11229000	Taxa de Limpeza Pública	229.376,23	234.174,02	4.797,79	0,00
	Recursos Ordinários	229.376,23	234.174,02	4.797,79	0,00
11229900	Outras Taxas pela Prestação de Serviços	154.367,04	162.215,92	7.848,88	0,00
	Recursos Ordinários	154.367,04	162.215,92	7.848,88	0,00
11300000	Contribuição de Melhoria	421.763,08	446.157,95	24.394,87	0,00
11300100	Contribuição de Melhoria para Expansão da Rede de Água Potável e Esgoto Sanitário	0,00	330.365,30	330.365,30	0,00
	Recursos Ordinários	0,00	330.365,30	330.365,30	0,00
11300400	Contribuição de Melhoria para Pavimentação e Obras Complementares	0,00	115.792,65	115.792,65	0,00

Comparativo da Receita Orçada com a Arrecadada - Anexo 10

Município de ITAPIRANGA

Competência: 2013

Código	Especificação	Orçada	Arrecadada	Diferença	
				Para Mais	Para Menos
	Recursos Ordinários	0,00	115.792,65	115.792,65	0,00
11309900	Outras Contribuições de Melhoria	421.763,08	0,00	0,00	421.763,08
	Recursos Ordinários	421.763,08	0,00	0,00	421.763,08
12000000	Receitas de Contribuições	911.810,36	609.841,11	0,00	301.969,25
12100000	Contribuições Sociais	153.871,51	141.270,21	0,00	12.601,30
12109900	Outras Contribuições Sociais	153.871,51	141.270,21	0,00	12.601,30
	Recursos Ordinários	153.871,51	141.270,21	0,00	12.601,30
12200000	Contribuições Econômicas	757.938,85	468.570,90	0,00	289.367,95
12202900	Contribuição para o Custeio do Serviço de Iluminação Pública	757.938,85	468.570,90	0,00	289.367,95
	Recursos Ordinários	757.938,85	468.570,90	0,00	289.367,95
13000000	Receita Patrimonial	126.006,95	296.300,66	170.293,71	0,00
13100000	Receitas Imobiliárias	51.342,79	41.885,95	0,00	9.456,84
13190000	Outras Receitas Imobiliárias	51.342,79	41.885,95	0,00	9.456,84
	Recursos Ordinários	51.342,79	41.885,95	0,00	9.456,84
13200000	Receitas de Valores Mobiliários	74.664,16	254.414,71	179.750,55	0,00
13250000	Remuneração de Depósitos Bancários	74.664,16	254.414,71	179.750,55	0,00
13250100	Remuneração de Depósitos de Recursos Vinculados	36.837,69	115.733,15	78.895,46	0,00
13250101	Receita de Remuneração de Depósitos Bancários de Recursos Vinculados - Royalties	385,07	0,00	0,00	385,07
	Atenção Básica	385,07	0,00	0,00	385,07
13250102	Receita de Remuneração de Depósitos Bancários de Recursos Vinculados – FUNDEB	19.895,33	40.394,37	20.499,04	0,00
	Transf. do FUNDEF/FUNDEB - (aplic. remuneração dos prof. do Magist. em efet exercício na Ed. Bá	11.552,13	35.136,90	23.584,77	0,00
	Transferências do FUNDEF/FUNDEB - (aplicação em outras despesas da Educação Básica)	7.701,42	3.848,67	0,00	3.852,75
	Programa Nacional de Alimentação Escolar - PNAE	641,78	1.408,80	767,02	0,00
13250103	Receita de Remuneração de Depósitos Bancários de Recursos Vinculados – Fundode Saúde	1.629,81	34.383,95	32.754,14	0,00
	Transferências de Convênios - Outros (não relacionados à educação/saúde/assistência social)	0,00	1.374,00	1.374,00	0,00
	Atenção Básica	1.026,86	20.790,30	19.763,44	0,00
	Gestão SUS	602,95	12.219,65	11.616,70	0,00
13250105	Receita de Remuneração de Depósitos Bancários de Recursos Vinculados – Manutenção e Desenvolvimento	1.668,64	1.239,26	0,00	429,38
	Receitas de Impostos e Transf de Impostos: Educação	1.283,57	1.239,26	0,00	44,31
	Atenção Básica	385,07	0,00	0,00	385,07
13250110	Receita de Remuneração de Depósitos Bancários de Recursos Vinculados – Fundo Nacional de Assistência	3.971,30	2.202,80	0,00	1.768,50
	Transferências de Convênios - Assistência Social	3.850,71	2.202,80	0,00	1.647,91
	Atenção Básica	120,59	0,00	0,00	120,59
13250199	Receita de Remuneração de Outros Depósitos Bancários de Recursos Vinculados	9.287,54	37.512,77	28.225,23	0,00
	Transferências de Convênios: Educação	0,00	1.373,15	1.373,15	0,00
	Transferências de Convênios - Outros (não relacionados à educação/saúde/assistência social)	1.205,91	7.949,66	6.743,75	0,00
	Serviço de Atendimento Móvel de Urgência - SAMU	0,00	454,59	454,59	0,00
	Salário Educação	641,78	4.077,35	3.435,57	0,00
	Programa Nacional de Apoio ao Transporte Escolar - PNATE	0,00	1.101,17	1.101,17	0,00
	Atenção Básica	3.589,14	1.043,39	0,00	2.545,75
	Gestão SUS	1.283,57	0,00	0,00	1.283,57
	Alienações de Bens destinados a Outros Programas	2.567,14	21.513,46	18.946,32	0,00

Comparativo da Receita Orçada com a Arrecadada - Anexo 10

Município de ITAPIRANGA

Competência: 2013

Código	Especificação	Orçada	Arrecadada	Diferença	
				Para Mais	Para Menos
13250200	Remuneração de Depósitos de Recursos não vinculados	37.826,47	138.681,56	100.855,09	0,00
13250299	Remuneração de Outros Depósitos de Recursos não vinculados	37.826,47	138.681,56	100.855,09	0,00
	Recursos Ordinários	37.223,52	136.967,97	99.744,45	0,00
	Receitas de Impostos e Transf de impostos: Saúde	602,95	1.713,59	1.110,64	0,00
14000000	Receita Agropecuária	20.707,54	12.513,62	0,00	8.193,92
14100000	Receita da Produção Vegetal	20.707,54	12.513,62	0,00	8.193,92
	Recursos Ordinários	20.707,54	12.513,62	0,00	8.193,92
16000000	Receita de Serviços	2.829.030,76	1.883.980,28	0,00	945.050,48
16001300	Serviços Administrativos	0,00	32.500,00	32.500,00	0,00
16001301	Serviços de Inscrição em Concursos Públicos	0,00	32.500,00	32.500,00	0,00
	Recursos Ordinários	0,00	32.500,00	32.500,00	0,00
16004100	Serviços de Captação, Adução, Tratamento, Reservação e Distribuição de Água	2.829.030,76	1.851.480,28	0,00	977.550,48
	Recursos Ordinários	2.829.030,76	1.851.480,28	0,00	977.550,48
17000000	Transferências Correntes	37.340.412,55	36.406.444,09	0,00	933.968,46
17200000	Transferências Intergovernamentais	34.569.100,99	33.565.695,58	0,00	1.003.405,41
17210000	Transferências da União	11.877.305,75	10.513.047,79	0,00	1.364.257,96
17210100	Participação na Receita da União	10.592.221,95	9.376.597,31	0,00	1.215.624,64
17210101	Cota-Parte do Fundo de Participação dos Estados e do Distrito Federal	153.454,86	189.117,83	35.662,97	0,00
	Recursos Ordinários	153.454,86	189.117,83	35.662,97	0,00
17210102	Cota-Parte do Fundo de Participação dos Municípios	10.434.930,72	9.181.531,00	0,00	1.253.399,72
	Recursos Ordinários	5.906.170,78	5.268.536,86	0,00	637.633,92
	Receitas de Impostos e Transf de Impostos: Educação	2.765.256,64	2.427.252,97	0,00	338.003,67
	Receitas de Impostos e Transf de impostos: Saúde	1.763.503,30	1.485.741,17	0,00	277.762,13
17210105	Cota-Parte do Imposto Sobre a Propriedade Territorial Rural	3.836,37	5.948,48	2.112,11	0,00
	Recursos Ordinários	2.171,39	3.366,89	1.195,50	0,00
	Receitas de Impostos e Transf de Impostos: Educação	1.016,63	1.576,30	559,67	0,00
	Receitas de Impostos e Transf de impostos: Saúde	648,35	1.005,29	356,94	0,00
17212200	Transferência da Compensação Financeira pela Exploração de Recursos Naturais	115.091,15	130.658,09	15.566,94	0,00
17212220	Cota-parte da Compensação Financeira de Recursos Minerais	0,00	158,58	158,58	0,00
	Recursos Ordinários	0,00	158,58	158,58	0,00
17212270	Cota-Parte do Fundo Especial do Petróleo - FEP	115.091,15	130.499,51	15.408,36	0,00
	Recursos Ordinários	115.091,15	130.499,51	15.408,36	0,00
17213500	Transferências de Recursos do Fundo Nacional do Desenvolvimento da Educação – FNDE	1.066.586,41	932.918,67	0,00	133.667,74
17213501	Transferências do Salário-Educação	475.710,08	507.346,59	31.636,51	0,00
	Salário Educação	475.710,08	507.346,59	31.636,51	0,00
17213503	Transferências Diretas do FNDE referentes ao Programa Nacional de AlimentaçãoEscolar – PNAE	230.182,30	153.810,00	0,00	76.372,30
	Programa Nacional de Alimentação Escolar - PNAE	230.182,30	153.810,00	0,00	76.372,30
17213504	Transferências Diretas do FNDE referentes ao Programa Nacionalde Apoio ao Transporte do Escolar – PN	245.527,78	173.662,08	0,00	71.865,70
	Programa Nacional de Apoio ao Transporte Escolar - PNATE	245.527,78	173.662,08	0,00	71.865,70
17213599	Outras Transferências Diretas do Fundo Nacional do Desenvolvimento da Educação –FNDE	115.166,25	98.100,00	0,00	17.066,25
	Transferências de Convênios - Outros (não relacionados à educação/saúde/assistência social)	100.000,00	98.100,00	0,00	1.900,00
	Programa Nacional de Alimentação Escolar - PNAE	15.166,25	0,00	0,00	15.166,25
17213600	Transferência Financeira do ICMS – Desoneração – L.C. Nº 87/96	103.406,24	72.873,72	0,00	30.532,52

Comparativo da Receita Orçada com a Arrecadada - Anexo 10

Município de ITAPIRANGA

Competência: 2013

Código	Especificação	Orçada	Arrecadada	Diferença	
				Para Mais	Para Menos
	Recursos Ordinários	58.527,91	41.246,61	0,00	17.281,30
	Receitas de Impostos e Transf de Impostos: Educação	27.402,67	19.311,49	0,00	8.091,18
	Receitas de Impostos e Transf de impostos: Saúde	17.475,66	12.315,62	0,00	5.160,04
17220000	Transferências dos Estados	17.221.407,05	17.625.852,91	404.445,86	0,00
17220100	Participação na Receita dos Estados	16.909.513,30	17.316.482,41	406.969,11	0,00
17220101	Cota-Parte do ICMS	15.287.085,16	15.821.768,67	534.683,51	0,00
	Recursos Ordinários	8.652.490,20	8.955.122,01	302.631,81	0,00
	Receitas de Impostos e Transf de Impostos: Educação	4.051.077,57	4.192.767,72	141.690,15	0,00
	Receitas de Impostos e Transf de impostos: Saúde	2.583.517,39	2.673.878,94	90.361,55	0,00
17220102	Cota-Parte do IPVA	1.246.932,50	1.255.405,07	8.472,57	0,00
	Recursos Ordinários	705.763,79	710.560,35	4.796,56	0,00
	Receitas de Impostos e Transf de Impostos: Educação	330.437,11	332.681,27	2.244,16	0,00
	Receitas de Impostos e Transf de impostos: Saúde	210.731,60	212.163,45	1.431,85	0,00
17220104	Cota-Parte do IPI sobre Exportação	275.749,98	237.887,98	0,00	37.862,00
	Recursos Ordinários	156.074,47	134.644,50	0,00	21.429,97
	Receitas de Impostos e Transf de Impostos: Educação	73.073,76	63.040,42	0,00	10.033,34
	Receitas de Impostos e Transf de impostos: Saúde	46.601,75	40.203,06	0,00	6.398,69
17220113	Cota-Parte da Contribuição de Intervenção no Domínio Econômico	99.745,66	1.420,69	0,00	98.324,97
	Recursos Ordinários	99.745,66	1.420,69	0,00	98.324,97
17223300	Transferência de Recursos do Estado para Programas de Saúde – Repasse Fundo a Fundo	6.893,75	0,00	0,00	6.893,75
	Transferências de Convênios - Outros (não relacionados à educação/saúde/assistência social)	6.893,75	0,00	0,00	6.893,75
17229900	Outras Transferências dos Estados	305.000,00	309.370,50	4.370,50	0,00
	Transferências de Convênios: Educação	255.000,00	309.370,50	54.370,50	0,00
	Transferências de Convênios - Outros (não relacionados à educação/saúde/assistência social)	50.000,00	0,00	0,00	50.000,00
17240000	Transferências Multigovernamentais	5.470.388,19	5.426.794,88	0,00	43.593,31
17240100	Transferência de Recursos do Fundo de Manutenção e Desenvolvimento da Educação Básica e de Valorizaç	5.470.388,19	5.426.794,88	0,00	43.593,31
	Transf. do FUNDEF/FUNDEB - (aplic. remuneração dos prof. do Magist. em efet exercício na Ed. Bá	4.923.349,37	5.115.577,29	192.227,92	0,00
	Transferências do FUNDEF/FUNDEB - (aplicação em outras despesas da Educação Básica)	547.038,82	311.217,59	0,00	235.821,23
17600000	Transferências de Convênios	2.771.311,56	2.840.748,51	69.436,95	0,00
17610000	Transferências de Convênios da União e de Suas Entidades	2.742.357,81	2.624.693,51	0,00	117.664,30
17610100	Transferências de Convênios da União para o Sistema Único de Saúde – SUS	2.361.823,49	2.514.426,62	152.603,13	0,00
	Transferências de Convênios - Outros (não relacionados à educação/saúde/assistência social)	20.681,25	0,00	0,00	20.681,25
	Serviço de Atendimento Móvel de Urgência - SAMU	280.000,00	153.125,00	0,00	126.875,00
	Atenção Básica	1.819.861,01	1.663.683,94	0,00	156.177,07
	Gestão SUS	241.281,23	697.617,68	456.336,45	0,00
17610300	Transferências de Convênios da União Destinadas a Programas de Assistência Social	380.534,32	110.266,89	0,00	270.267,43
	Transferências de Convênios - Assistência Social	380.534,32	110.266,89	0,00	270.267,43
17620000	Transferência de Convênios dos Estados e do Distrito Federal e de Suas Entidades	28.953,75	216.055,00	187.101,25	0,00
17620100	Transferências de Convênio dos Estados para o Sistema Único de Saúde –	27.575,00	216.055,00	188.480,00	0,00
	Transferências de Convênios - Outros (não relacionados à educação/saúde/assistência social)	0,00	146.620,00	146.620,00	0,00
	Atenção Básica	27.575,00	69.435,00	41.860,00	0,00
17629900	Outras Transferências de Convênio dos Estados	1.378,75	0,00	0,00	1.378,75

Comparativo da Receita Orçada com a Arrecadada - Anexo 10

Município de ITAPIRANGA

Competência: 2013

Código	Especificação	Orçada	Arrecadada	Diferença	
				Para Mais	Para Menos
	Transferências de Convênios - Outros (não relacionados à educação/saúde/assistência social)	1.378,75	0,00	0,00	1.378,75
19000000	Outras Receitas Correntes	354.291,49	363.487,94	9.196,45	0,00
19100000	Multas e Juros de Mora	150.301,15	151.085,59	784,44	0,00
19110000	Multas e Juros de Mora dos Tributos	35.844,26	3.926,71	0,00	31.917,55
19113800	Multas e Juros de Mora do Imposto sobre a Propriedade Predial e Territorial Urbana - IPTU	17.922,13	3.131,41	0,00	14.790,72
	Recursos Ordinários	17.922,13	3.131,41	0,00	14.790,72
19114000	Multas e Juros de Mora do Imposto sobre Serviços de Qualquer Natureza - ISS	17.922,13	795,30	0,00	17.126,83
	Recursos Ordinários	17.922,13	795,30	0,00	17.126,83
19130000	Multa e Juros de Mora da Dívida Ativa dos Tributos	20.125,73	30.749,33	10.623,60	0,00
19131100	Multas e Juros de Mora da Dívida Ativa do Imposto sobre a Propriedade Predial e Territorial Urbana -	17.922,13	19.969,64	2.047,51	0,00
	Recursos Ordinários	17.922,13	19.969,64	2.047,51	0,00
19131300	Multas e Juros de Mora da Dívida Ativa do Imposto sobre Serviços de Qualquer Natureza - ISS	2.203,60	10.779,69	8.576,09	0,00
	Recursos Ordinários	2.203,60	10.779,69	8.576,09	0,00
19150000	Multa e Juros de Mora da Dívida Ativa de Outras Receitas	8.602,62	29.894,43	21.291,81	0,00
19150100	Multas e Juros de Mora da Dívida Ativa das Multas por Infração à Legislação Trabalhista	8.602,62	29.894,43	21.291,81	0,00
	Recursos Ordinários	8.602,62	29.894,43	21.291,81	0,00
19180000	Multas e Juros de Mora de Outras Receitas	8.602,62	38.965,19	30.362,57	0,00
19189900	Outras Multas e Juros de Mora	8.602,62	38.965,19	30.362,57	0,00
	Recursos Ordinários	8.602,62	38.965,19	30.362,57	0,00
19190000	Multas de Outras Origens	77.125,92	47.549,93	0,00	29.575,99
19191500	Multas Previstas na Legislação de Trânsito	77.125,92	47.549,93	0,00	29.575,99
	Recursos Ordinários	77.125,92	47.549,93	0,00	29.575,99
19200000	Indenizações e Restituições	51.615,75	46.157,93	0,00	5.457,82
19210000	Indenizações	51.615,75	46.157,93	0,00	5.457,82
19219900	Outras Indenizações	51.615,75	46.157,93	0,00	5.457,82
	Recursos Ordinários	51.615,75	45.109,98	0,00	6.505,77
	Receitas de Impostos e Transf de impostos: Saúde	0,00	1.047,95	1.047,95	0,00
19300000	Receita da Dívida Ativa	106.099,04	110.954,59	4.855,55	0,00
19310000	Receita da Dívida Ativa Tributária	94.628,87	67.403,38	0,00	27.225,49
19311100	Receita da Dívida Ativa do Imposto sobre a Propriedade Predial e Territorial Urbana - IPTU	61.938,90	40.322,98	0,00	21.615,92
	Recursos Ordinários	35.057,44	22.822,40	0,00	12.235,04
	Receitas de Impostos e Transf de Impostos: Educação	16.413,79	10.686,41	0,00	5.727,38
	Receitas de Impostos e Transf de impostos: Saúde	10.467,67	6.814,17	0,00	3.653,50
19311300	Receita da Dívida Ativa do Imposto sobre Serviços de Qualquer Natureza - ISS	32.689,97	27.080,40	0,00	5.609,57
	Recursos Ordinários	18.502,51	15.327,14	0,00	3.175,37
	Receitas de Impostos e Transf de Impostos: Educação	8.662,85	7.176,99	0,00	1.485,86
	Receitas de Impostos e Transf de impostos: Saúde	5.524,61	4.576,27	0,00	948,34
19320000	Receita da Dívida Ativa não tributária	11.470,17	43.551,21	32.081,04	0,00
19329900	Receita da Dívida Ativa Não Tributária de Outras Receitas	11.470,17	43.551,21	32.081,04	0,00
19329901	Receita da Dívida Ativa Não-Tributária de Outras Receitas -Principal	11.470,17	43.551,21	32.081,04	0,00
	Recursos Ordinários	11.470,17	43.551,21	32.081,04	0,00
19900000	Receitas Diversas	46.275,55	55.289,83	9.014,28	0,00
19909900	Outras Receitas	46.275,55	55.289,83	9.014,28	0,00

Comparativo da Receita Orçada com a Arrecadada - Anexo 10

Município de ITAPIRANGA

Competência: 2013

Código	Especificação	Orçada	Arrecadada	Diferença	
				Para Mais	Para Menos
	Recursos Ordinários	46.275,55	55.289,83	9.014,28	0,00
20000000	Receitas de Capital	509.791,87	2.096.089,25	1.586.297,38	0,00
21000000	Operações de Crédito	15.842,24	219.368,91	203.526,67	0,00
21100000	Operações de Crédito Internas	15.842,24	219.368,91	203.526,67	0,00
21190000	Outras Operações de Crédito Internas	15.842,24	219.368,91	203.526,67	0,00
	Operações de Crédito Internas - Outros Programas	15.842,24	219.368,91	203.526,67	0,00
22000000	Alienação de Bens	24.604,96	477.551,19	452.946,23	0,00
22100000	Alienação de Bens Móveis	23.192,65	460.850,00	437.657,35	0,00
22190000	Alienação de Outros Bens Móveis	23.192,65	460.850,00	437.657,35	0,00
	Alienações de Bens destinados a Outros Programas	23.192,65	460.850,00	437.657,35	0,00
22200000	Alienação de Bens Imóveis	1.412,31	16.701,19	15.288,88	0,00
22250000	Alienação de Imóveis Urbanos	1.412,31	16.701,19	15.288,88	0,00
	Alienações de Bens destinados a Outros Programas	1.412,31	16.701,19	15.288,88	0,00
23000000	Amortização de Empréstimos	60.719,87	33.563,84	0,00	27.156,03
23007000	Outras Amortizações de Empréstimos	28.241,80	2.914,60	0,00	25.327,20
23007001	Amortização de Empréstimos - Em Títulos	28.241,80	2.914,60	0,00	25.327,20
	Recursos Ordinários	28.241,80	2.914,60	0,00	25.327,20
23008000	Amortização de Financiamentos	26.829,71	30.649,24	3.819,53	0,00
23008001	Amortização de Financiamentos de Bens	26.829,71	30.649,24	3.819,53	0,00
	Recursos Ordinários	26.829,71	30.649,24	3.819,53	0,00
23009900	Amortização de Financiamentos Diversos	5.648,36	0,00	0,00	5.648,36
	Recursos Ordinários	5.648,36	0,00	0,00	5.648,36
24000000	Transferências de Capital	408.624,80	1.365.605,31	956.980,51	0,00
24200000	Transferências Intergovernamentais	408.624,80	1.365.605,31	956.980,51	0,00
24210000	Transferências da União	225.934,43	1.285.605,31	1.059.670,88	0,00
24210100	Transferências de Recursos do Sistema Único de Saúde - SUS	0,00	81.600,00	81.600,00	0,00
	Transferências de Convênios - Outros (não relacionados à educação/saúde/assistência social)	0,00	81.600,00	81.600,00	0,00
24219900	Outras Transferências da União	225.934,43	1.204.005,31	978.070,88	0,00
	Transferências de Convênios - Outros (não relacionados à educação/saúde/assistência social)	225.934,43	1.204.005,31	978.070,88	0,00
24220000	Transferências dos Estados	182.690,37	80.000,00	0,00	102.690,37
24229900	Outras Transferências dos Estados	182.690,37	80.000,00	0,00	102.690,37
	Transferências de Convênios - Outros (não relacionados à educação/saúde/assistência social)	182.690,37	80.000,00	0,00	102.690,37
	DEDUÇÕES DA RECEITA	-5.470.388,19	-5.237.048,04	233.340,15	0,00
10000000	Receitas Correntes	-5.470.388,19	-5.237.048,04	233.340,15	0,00
17000000	Transferências Correntes	-5.470.388,19	-5.237.048,04	233.340,15	0,00
17200000	Transferências Intergovernamentais	-5.470.388,19	-5.237.048,04	233.340,15	0,00
17210000	Transferências da União	-2.108.434,66	-1.774.037,68	334.396,98	0,00
17210100	Participação na Receita da União	-2.087.753,41	-1.759.462,96	328.290,45	0,00
17210102	Cota-Parte do Fundo de Participação dos Municípios	-2.086.986,14	-1.758.273,32	328.712,82	0,00
	Receitas de Impostos e Transf de Impostos: Educação	-2.086.986,14	-1.758.273,32	328.712,82	0,00
17210105	Cota-Parte do Imposto Sobre a Propriedade Territorial Rural	-767,27	-1.189,64	0,00	422,37
	Receitas de Impostos e Transf de Impostos: Educação	-767,27	-1.189,64	0,00	422,37
17213600	Transferência Financeira do ICMS – Desoneração – L.C. Nº 87/96	-20.681,25	-14.574,72	6.106,53	0,00

Comparativo da Receita Orçada com a Arrecadada - Anexo 10

Município de ITAPIRANGA

Competência: 2013

Código	Especificação	Orçada	Arrecadada	Diferença	
				Para Mais	Para Menos
	Receitas de Impostos e Transf de Impostos: Educação	-20.681,25	-14.574,72	6.106,53	0,00
17220000	Transferências dos Estados	-3.361.953,53	-3.463.010,36	0,00	101.056,83
17220100	Participação na Receita dos Estados	-3.361.953,53	-3.463.010,36	0,00	101.056,83
17220101	Cota-Parte do ICMS	-3.057.417,03	-3.164.352,72	0,00	106.935,69
	Receitas de Impostos e Transf de Impostos: Educação	-3.057.417,03	-3.164.352,72	0,00	106.935,69
17220102	Cota-Parte do IPVA	-249.386,50	-251.079,97	0,00	1.693,47
	Receitas de Impostos e Transf de Impostos: Educação	-249.386,50	-251.079,97	0,00	1.693,47
17220104	Cota-Parte do IPI sobre Exportação	-55.150,00	-47.577,67	7.572,33	0,00
	Receitas de Impostos e Transf de Impostos: Educação	-55.150,00	-47.577,67	7.572,33	0,00
Totais		41.115.032,77	40.653.170,85	0,00	461.861,92

Obs: Para apuração dos valores arrecadados foi considerado o movimento mensal, (débito e crédito) da conta contábil 19114, sendo que as deduções, quando devidamente informadas pelas Unidades no Sistema e-Sfinge, estão demonstradas abaixo das receitas correntes e de capital

Comparativo da Despesa Autorizada com a Realizada - Anexo 11

Município de ITAPIRANGA

Competência: 2013

Unidade Gestora: Prefeitura Municipal de Itapiranga

Código	Títulos	Autorizada R\$			Despesa Realizada	Diferenças
		Créd. Orçam. e Suplemen.	Créd. Esp. e Extraord.	Total		
02001	GABINETE DO PREFEITO	530.137,55	0,00	530.137,55	493.677,79	36.459,76
02001.04	Administração	530.137,55	0,00	530.137,55	493.677,79	36.459,76
02001.04.122	Administração Geral	530.137,55	0,00	530.137,55	493.677,79	36.459,76
02001.04.122.01.000002	Aquisição de Veículo e Equipamento e Mat. Permanente	5.000,00	0,00	5.000,00	0,00	5.000,00
4.4.90.00.00	Aplicações Diretas	5.000,00	0,00	5.000,00	0,00	5.000,00
02001.04.122.02.000002	Manutenção das Atividades do Gabinete	525.137,55	0,00	525.137,55	493.677,79	31.459,76
3.1.90.00.00	Aplicações Diretas	452.000,00	0,00	452.000,00	445.954,82	6.045,18
3.1.90.11.00	Vencimentos e Vantagens Fixas (Pessoal Civil)				384.952,54	
3.1.90.11.00	vencimentos e vantagens fixas (pessoal civil)				384.952,54	
3.1.90.13.00	Obrigações Patronais				60.456,41	
3.1.90.13.02	contribuições previdenciárias – INSS				60.456,41	
3.1.90.94.00	Indenizações e Restituições Trabalhistas				545,87	
3.1.90.94.01	indenizações e restituições trabalhistas - ativo civil				545,87	
3.3.90.00.00	Aplicações Diretas	73.137,55	0,00	73.137,55	47.722,97	25.414,58
3.3.90.14.00	Diárias Civil				18.132,31	
3.3.90.14.14	diárias no país – civil				18.132,31	
3.3.90.30.00	Material de Consumo				13.961,60	
3.3.90.30.01	combustíveis e lubrificantes automotivos				9.300,10	
3.3.90.30.07	gêneros de alimentação				60,00	
3.3.90.30.21	material de copa e cozinha				163,10	
3.3.90.30.24	material para manutenção de bens imóveis				1.360,00	
3.3.90.30.39	material para manutenção de veículos				3.078,40	
3.3.90.33.00	Passagens e Despesas com Locomoção				10.457,63	
3.3.90.33.01	passagens para o país				8.563,60	
3.3.90.33.03	taxas de embarque, seguro, fretamento e pedágio				49,00	
3.3.90.33.99	outras despesas com locomoção				1.845,03	

Comparativo da Despesa Autorizada com a Realizada - Anexo 11

Município de ITAPIRANGA

Competência: 2013

Código	Títulos	Autorizada R\$			Despesa Realizada	Diferenças
		Créd. Orçam. e Suplemen.	Créd. Esp. e Extraord.	Total		
3.3.90.39.00	Outros Serviços de Terceiros (Pessoa Jurídica)				2.651,43	
3.3.90.39.15	limpeza de veículos				14,00	
3.3.90.39.17	manutenção e conservação de máquinas e equipamentos				160,00	
3.3.90.39.19	manutenção e conservação de veículos				558,69	
3.3.90.39.63	serviços gráficos e editoriais				64,00	
3.3.90.39.69	seguros em geral				1.699,34	
3.3.90.39.99	outros serviços de terceiros – pessoa jurídica				155,40	
3.3.90.46.00	Auxílio Alimentação				2.520,00	
3.3.90.46.01	auxílio-alimentação em pecúnia				2.520,00	
03001	SECRET.MUNIC. ADMINISTRAÇÃO, OBRAS E SERV. URBANOS	3.825.405,17	70.000,00	3.895.405,17	3.746.943,81	148.461,36
03001.04	Administração	3.825.405,17	70.000,00	3.895.405,17	3.746.943,81	148.461,36
03001.04.122	Administração Geral	3.722.415,17	70.000,00	3.792.415,17	3.659.912,76	132.502,41
03001.04.122.01.000033	Construção e Reforma de Predios Públicos	18.236,00	0,00	18.236,00	0,00	18.236,00
3.3.90.00.00	Aplicações Diretas	0,00	0,00	0,00	0,00	0,00
4.4.90.00.00	Aplicações Diretas	18.236,00	0,00	18.236,00	0,00	18.236,00
03001.04.122.01.000034	Aquisição de Veículos e Equipamento e Material Permanente	50.000,00	0,00	50.000,00	49.778,00	222,00
4.4.90.00.00	Aplicações Diretas	50.000,00	0,00	50.000,00	49.778,00	222,00
4.4.90.52.00	Equipamentos e Material Permanente				49.778,00	
4.4.90.52.35	equipamentos de processamento de dados				6.178,00	
4.4.90.52.52	veículos de tração mecânica				43.600,00	
03001.04.122.02.000004	Manutenção das Atividades da Secretaria da Administração	3.654.179,17	70.000,00	3.724.179,17	3.610.134,76	114.044,41
3.1.90.00.00	Aplicações Diretas	2.488.000,00	0,00	2.488.000,00	2.483.728,25	4.271,75
3.1.90.01.00	Aposentadorias, Reserva Remunerada e Reformas				422.198,42	
3.1.90.01.06	13º salário - pessoal civil				32.718,37	
3.1.90.01.01	proventos - pessoal civil				389.480,05	
3.1.90.03.00	Pensões				115.678,33	
3.1.90.03.01	civis				103.917,24	

Comparativo da Despesa Autorizada com a Realizada - Anexo 11

Município de ITAPIRANGA

Competência: 2013

Código	Títulos	Autorizada R\$			Despesa Realizada	Diferenças
		Créd. Orçam. e Suplemen.	Créd. Esp. e Extraord.	Total		
3.1.90.03.03	13º salário - pensionista civil				7.693,09	
3.1.90.03.05	especiais				4.068,00	
3.1.90.11.00	Vencimentos e Vantagens Fixas (Pessoal Civil)				1.489.643,19	
3.1.90.11.00	vencimentos e vantagens fixas (pessoal civil)				1.489.643,19	
3.1.90.13.00	Obrigações Patronais				381.706,07	
3.1.90.13.02	contribuições previdenciárias – INSS				381.706,07	
3.1.90.94.00	Indenizações e Restituições Trabalhistas				74.502,24	
3.1.90.94.01	indenizações e restituições trabalhistas - ativo civil				74.502,24	
3.3.20.00.00	Transferências à União	0,00	0,00	0,00	0,00	0,00
3.3.50.00.00	Transferências a Instituições Privadas sem Fins Lucrativos	115.045,42	0,00	115.045,42	100.768,05	14.277,37
3.3.50.41.00	Contribuições				95.012,83	
3.3.50.41.99	outras contribuições				95.012,83	
3.3.50.43.00	Subvenções Sociais				5.755,22	
3.3.50.43.99	outras subvenções sociais				5.755,22	
3.3.90.00.00	Aplicações Diretas	1.051.133,75	0,00	1.051.133,75	955.638,46	95.495,29
3.3.90.14.00	Diárias Civil				27.127,13	
3.3.90.14.14	diárias no país – civil				27.127,13	
3.3.90.30.00	Material de Consumo				144.078,39	
3.3.90.30.01	combustíveis e lubrificantes automotivos				14.234,40	
3.3.90.30.04	gás engarrafado				756,00	
3.3.90.30.05	explosivos e munições				7.500,00	
3.3.90.30.07	gêneros de alimentação				22.881,21	
3.3.90.30.16	material de expediente				19.864,30	
3.3.90.30.17	material de processamento de dados				35.825,50	
3.3.90.30.19	material de acondicionamento e embalagem				16,00	
3.3.90.30.20	material de cama, mesa e banho				603,36	
3.3.90.30.21	material de copa e cozinha				4.156,64	

Comparativo da Despesa Autorizada com a Realizada - Anexo 11

Município de ITAPIRANGA

Competência: 2013

Código	Títulos	Autorizada R\$			Despesa Realizada	Diferenças
		Créd. Orçam. e Suplemen.	Créd. Esp. e Extraord.	Total		
3.3.90.30.22	material de limpeza e produção de higienização				8.815,99	
3.3.90.30.24	material para manutenção de bens imóveis				4.038,82	
3.3.90.30.25	material para manutenção de bens móveis				3.283,00	
3.3.90.30.26	material elétrico e eletrônico				1.891,46	
3.3.90.30.29	material para áudio, vídeo e foto				124,00	
3.3.90.30.30	material para comunicações				2.490,00	
3.3.90.30.39	material para manutenção de veículos				3.981,51	
3.3.90.30.42	ferramentas				235,60	
3.3.90.30.44	material de sinalização visual e afins				1.370,00	
3.3.90.30.47	aquisição de softwares de base				2.979,00	
3.3.90.30.99	outros materiais de consumo				9.031,60	
3.3.90.32.00	Material, Bens ou Serviço para Distribuição Gratuita				1.817,04	
3.3.90.32.02	medicamentos				192,17	
3.3.90.32.99	outros materiais de distribuição gratuita				1.624,87	
3.3.90.33.00	Passagens e Despesas com Locomoção				20.766,05	
3.3.90.33.01	passagens para o país				18.526,56	
3.3.90.33.03	taxas de embarque, seguro, fretamento e pedágio				56,00	
3.3.90.33.99	outras despesas com locomoção				2.183,49	
3.3.90.36.00	Outros Serviços de Terceiros (Pessoa Física)				90.798,99	
3.3.90.36.06	serviços técnicos profissionais				19.200,00	
3.3.90.36.07	estagiários				64.598,99	
3.3.90.36.99	outros serviços de terceiros – pessoa física				7.000,00	
3.3.90.39.00	Outros Serviços de Terceiros (Pessoa Jurídica)				597.519,51	
3.3.90.39.01	assinatura de periódicos e anuidades				2.322,83	
3.3.90.39.05	serviços técnicos profissionais				39.249,50	
3.3.90.39.08	manutenção de software				25,00	
3.3.90.39.10	locação de imóveis				17.043,00	

Comparativo da Despesa Autorizada com a Realizada - Anexo 11

Município de ITAPIRANGA

Competência: 2013

Código	Títulos	Autorizada R\$			Despesa Realizada	Diferenças
		Créd. Orçam. e Suplemen.	Créd. Esp. e Extraord.	Total		
3.3.90.39.11	locação de softwares				5.064,40	
3.3.90.39.12	locação de máquinas e equipamentos				10.462,00	
3.3.90.39.14	locação de bens móveis e outras naturezas intangíveis				20.640,00	
3.3.90.39.16	manutenção e conservação de bens imóveis				1.616,00	
3.3.90.39.17	manutenção e conservação de máquinas e equipamentos				4.255,90	
3.3.90.39.19	manutenção e conservação de veículos				686,30	
3.3.90.39.23	festividades e homenagens				7.690,00	
3.3.90.39.25	serviços de instalação de máquinas, equipamentos e afins				670,00	
3.3.90.39.43	serviços de energia elétrica				42.653,70	
3.3.90.39.47	serviços de comunicação em geral				64.095,19	
3.3.90.39.50	serviços médico-hospitalar, odontológico e laboratorial				15.745,00	
3.3.90.39.58	serviços de telecomunicações				92.578,66	
3.3.90.39.59	serviços de áudio, vídeo e foto				1.430,45	
3.3.90.39.63	serviços gráficos e editoriais				13.124,00	
3.3.90.39.66	serviços judiciários				526,15	
3.3.90.39.69	seguros em geral				5.752,49	
3.3.90.39.74	fretes e transportes de encomendas				246,50	
3.3.90.39.78	limpeza e conservação				1.549,00	
3.3.90.39.80	hospedagens				430,00	
3.3.90.39.81	serviços bancários				44,40	
3.3.90.39.83	serviços de cópias e reprodução de documentos				390,50	
3.3.90.39.88	serviços de publicidade e propaganda				149.300,00	
3.3.90.39.90	serviços de publicidade legal				16.495,80	
3.3.90.39.95	manutenção e conservação de equipamentos de processamento de dados				410,00	
3.3.90.39.99	outros serviços de terceiros – pessoa jurídica				83.022,74	
3.3.90.46.00	Auxílio Alimentação				60.018,00	
3.3.90.46.01	auxilio-alimentação em pecúnia				60.018,00	

Comparativo da Despesa Autorizada com a Realizada - Anexo 11

Município de ITAPIRANGA

Competência: 2013

Código	Títulos	Autorizada R\$			Despesa Realizada	Diferenças
		Créd. Orçam. e Suplemen.	Créd. Esp. e Extraord.	Total		
3.3.90.47.00	Obrigações Tributárias e Contributivas				6.386,09	
3.3.90.47.18	contribuição previdenciária sobre serviços de terceiros - PF				6.386,09	
3.3.90.91.00	Sentenças Judiciais				7.127,26	
3.3.90.91.15	sentenças judiciais de pequeno valor				7.127,26	
4.4.50.00.00	Transferências a Instituições Privadas sem Fins Lucrativos	0,00	70.000,00	70.000,00	70.000,00	0,00
4.4.50.42.00	Auxílios				70.000,00	
4.4.50.42.99	outros auxílios				70.000,00	
03001.04.181	Policiamento	102.990,00	0,00	102.990,00	87.031,05	15.958,95
03001.04.181.02.000007	Convênio de Trânsito	102.990,00	0,00	102.990,00	87.031,05	15.958,95
3.3.90.00.00	Aplicações Diretas	63.000,00	0,00	63.000,00	49.951,25	13.048,75
3.3.90.30.00	Material de Consumo				37.273,37	
3.3.90.30.07	gêneros de alimentação				1.419,31	
3.3.90.30.11	material químico				5,80	
3.3.90.30.16	material de expediente				777,50	
3.3.90.30.17	material de processamento de dados				3.643,50	
3.3.90.30.19	material de acondicionamento e embalagem				624,00	
3.3.90.30.21	material de copa e cozinha				2.093,55	
3.3.90.30.22	material de limpeza e produção de higienização				1.083,02	
3.3.90.30.23	uniformes, tecidos e aviamentos				1.940,00	
3.3.90.30.24	material para manutenção de bens imóveis				2.518,27	
3.3.90.30.25	material para manutenção de bens móveis				107,00	
3.3.90.30.26	material elétrico e eletrônico				1.636,94	
3.3.90.30.28	material de proteção e segurança				2.925,08	
3.3.90.30.37	sobressalentes de armamentos				606,00	
3.3.90.30.39	material para manutenção de veículos				14.220,90	
3.3.90.30.42	ferramentas				87,50	
3.3.90.30.44	material de sinalização visual e afins				987,00	

Comparativo da Despesa Autorizada com a Realizada - Anexo 11

Município de ITAPIRANGA

Competência: 2013

Código	Títulos	Autorizada R\$			Despesa Realizada	Diferenças
		Créd. Orçam. e Suplemen.	Créd. Esp. e Extraord.	Total		
3.3.90.30.50	bandeiras, flâmulas e insígnias				930,00	
3.3.90.30.99	outros materiais de consumo				1.668,00	
3.3.90.39.00	Outros Serviços de Terceiros (Pessoa Jurídica)				12.677,88	
3.3.90.39.16	manutenção e conservação de bens imóveis				882,50	
3.3.90.39.17	manutenção e conservação de máquinas e equipamentos				4.219,16	
3.3.90.39.19	manutenção e conservação de veículos				2.998,90	
3.3.90.39.25	serviços de instalação de máquinas, equipamentos e afins				150,00	
3.3.90.39.41	fornecimento de alimentação				416,00	
3.3.90.39.44	serviços de água e esgoto				427,08	
3.3.90.39.47	serviços de comunicação em geral				429,21	
3.3.90.39.63	serviços gráficos e editoriais				488,00	
3.3.90.39.81	serviços bancários				2.340,03	
3.3.90.39.95	manutenção e conservação de equipamentos de processamento de dados				180,00	
3.3.90.39.99	outros serviços de terceiros – pessoa jurídica				147,00	
4.4.90.00.00	Aplicações Diretas	39.990,00	0,00	39.990,00	37.079,80	2.910,20
4.4.90.52.00	Equipamentos e Material Permanente				37.079,80	
4.4.90.52.30	máquinas e equipamentos energéticos				216,00	
4.4.90.52.33	equipamentos para áudio, vídeo e foto				2.458,00	
4.4.90.52.34	máquinas, utensílios e equipamentos diversos				4.281,00	
4.4.90.52.35	equipamentos de processamento de dados				8.400,00	
4.4.90.52.36	máquinas, instalações e utensílios de escritório				980,00	
4.4.90.52.39	equipamentos e utensílios hidráulicos e elétricos				1.450,00	
4.4.90.52.42	mobiliário em geral				19.294,80	
03002	SECRET. MUNIC. ADM. OBRAS, SERV. URB. - SANEAMENTO	3.944.726,39	0,00	3.944.726,39	3.383.243,61	561.482,78
03002.17	Saneamento	3.944.726,39	0,00	3.944.726,39	3.383.243,61	561.482,78
03002.17.511	Saneamento Básico Rural	475.387,95	0,00	475.387,95	305.703,32	169.684,63
03002.17.511.01.000008	Constr. Ampl. da Infra-estrutura da Rede de Agua Potavel, Agua Pluvial e Rede de Esgoto	475.387,95	0,00	475.387,95	305.703,32	169.684,63

Comparativo da Despesa Autorizada com a Realizada - Anexo 11

Município de ITAPIRANGA

Competência: 2013

Código	Títulos	Autorizada R\$			Despesa Realizada	Diferenças
		Créd. Orçam. e Suplemen.	Créd. Esp. e Extraord.	Total		
4.4.90.00.00	Aplicações Diretas	475.387,95	0,00	475.387,95	305.703,32	169.684,63
4.4.90.51.00	Obras e Instalações				305.703,32	
4.4.90.51.91	obras em andamento				76.853,40	
4.4.90.51.92	instalações incorporáveis ou inerentes ao imóvel				6.540,00	
4.4.90.51.99	outras obras e instalações				222.309,92	
03002.17.512	Saneamento Básico Urbano	3.469.338,44	0,00	3.469.338,44	3.077.540,29	391.798,15
03002.17.512.01.000007	Aquisição de Veículos, Equipamentos e Material Permanente - Setor Saneamento	58.471,05	0,00	58.471,05	34.555,30	23.915,75
4.4.90.00.00	Aplicações Diretas	58.471,05	0,00	58.471,05	34.555,30	23.915,75
4.4.90.52.00	Equipamentos e Material Permanente				34.555,30	
4.4.90.52.04	aparelhos de medição e orientação				7.058,00	
4.4.90.52.08	aparelhos, equipamentos, utensílios médico-odontológico, laboratorial e hospitalar				4.258,00	
4.4.90.52.33	equipamentos para áudio, vídeo e foto				4.315,00	
4.4.90.52.34	máquinas, utensílios e equipamentos diversos				680,00	
4.4.90.52.39	equipamentos e utensílios hidráulicos e elétricos				3.249,80	
4.4.90.52.42	mobiliário em geral				796,50	
4.4.90.52.52	veículos de tração mecânica				14.198,00	
03002.17.512.02.000010	Manutenção das Atividades do Setor de Saneamento	3.410.867,39	0,00	3.410.867,39	3.042.984,99	367.882,40
3.1.90.00.00	Aplicações Diretas	838.000,00	0,00	838.000,00	834.526,52	3.473,48
3.1.90.11.00	Vencimentos e Vantagens Fixas (Pessoal Civil)				675.136,21	
3.1.90.11.00	vencimentos e vantagens fixas (pessoal civil)				675.136,21	
3.1.90.13.00	Obrigações Patronais				153.823,99	
3.1.90.13.02	contribuições previdenciárias – INSS				153.823,99	
3.1.90.94.00	Indenizações e Restituições Trabalhistas				5.566,32	
3.1.90.94.01	indenizações e restituições trabalhistas - ativo civil				5.566,32	
3.3.50.00.00	Transferências a Instituições Privadas sem Fins Lucrativos	200.000,00	0,00	200.000,00	86.798,34	113.201,66
3.3.50.41.00	Contribuições				86.798,34	
3.3.50.41.99	outras contribuições				86.798,34	

Comparativo da Despesa Autorizada com a Realizada - Anexo 11

Município de ITAPIRANGA

Competência: 2013

Código	Títulos	Autorizada R\$			Despesa Realizada	Diferenças
		Créd. Orçam. e Suplemen.	Créd. Esp. e Extraord.	Total		
3.3.90.00.00	Aplicações Diretas	2.372.867,39	0,00	2.372.867,39	2.121.660,13	251.207,26
3.3.90.14.00	Diárias Civil				396,83	
3.3.90.14.14	diárias no país – civil				396,83	
3.3.90.30.00	Material de Consumo				389.258,94	
3.3.90.30.01	combustíveis e lubrificantes automotivos				54.058,83	
3.3.90.30.04	gás engarrafado				28,00	
3.3.90.30.11	material químico				115.654,10	
3.3.90.30.16	material de expediente				6.801,25	
3.3.90.30.19	material de acondicionamento e embalagem				78,95	
3.3.90.30.21	material de copa e cozinha				78,00	
3.3.90.30.22	material de limpeza e produção de higienização				133,48	
3.3.90.30.23	uniformes, tecidos e aviamentos				4.002,00	
3.3.90.30.24	material para manutenção de bens imóveis				108.599,29	
3.3.90.30.25	material para manutenção de bens móveis				21.143,81	
3.3.90.30.26	material elétrico e eletrônico				33.563,10	
3.3.90.30.28	material de proteção e segurança				4.923,95	
3.3.90.30.30	material para comunicações				269,00	
3.3.90.30.31	sementes, mudas de plantas e insumos				112,00	
3.3.90.30.35	material laboratorial				345,00	
3.3.90.30.39	material para manutenção de veículos				30.681,06	
3.3.90.30.42	ferramentas				977,50	
3.3.90.30.44	material de sinalização visual e afins				2.923,20	
3.3.90.30.99	outros materiais de consumo				4.886,42	
3.3.90.36.00	Outros Serviços de Terceiros (Pessoa Física)				525,10	
3.3.90.36.99	outros serviços de terceiros – pessoa física				525,10	
3.3.90.39.00	Outros Serviços de Terceiros (Pessoa Jurídica)				1.700.162,50	
3.3.90.39.01	assinatura de periódicos e anuidades				159,00	

Comparativo da Despesa Autorizada com a Realizada - Anexo 11

Município de ITAPIRANGA

Competência: 2013

Código	Títulos	Autorizada R\$			Despesa Realizada	Diferenças
		Créd. Orçam. e Suplemen.	Créd. Esp. e Extraord.	Total		
3.3.90.39.05	serviços técnicos profissionais				103.632,26	
3.3.90.39.08	manutenção de software				8.210,00	
3.3.90.39.16	manutenção e conservação de bens imóveis				2.647,58	
3.3.90.39.17	manutenção e conservação de máquinas e equipamentos				17.508,38	
3.3.90.39.19	manutenção e conservação de veículos				9.926,53	
3.3.90.39.25	serviços de instalação de máquinas, equipamentos e afins				150,00	
3.3.90.39.28	coleta de lixo e demais resíduos				504.000,00	
3.3.90.39.41	fornecimento de alimentação				248,94	
3.3.90.39.43	serviços de energia elétrica				998.573,22	
3.3.90.39.47	serviços de comunicação em geral				144,18	
3.3.90.39.50	serviços médico-hospitalar, odontológico e laboratorial				9.988,60	
3.3.90.39.58	serviços de telecomunicações				3.081,15	
3.3.90.39.69	seguros em geral				6.686,09	
3.3.90.39.99	outros serviços de terceiros – pessoa jurídica				35.206,57	
3.3.90.46.00	Auxílio Alimentação				28.462,00	
3.3.90.46.01	auxilio-alimentação em pecúnia				28.462,00	
3.3.90.47.00	Obrigações Tributárias e Contributivas				105,02	
3.3.90.47.18	contribuição previdenciária sobre serviços de terceiros - PF				105,02	
3.3.90.92.00	Despesas de Exercícios Anteriores				2.749,74	
3.3.90.92.99	outras despesas de exercícios anteriores				2.749,74	
03003	SECRET. MUNIC. ADM. OBRAS, SERV. URB. - URBANISMO	2.843.185,99	0,00	2.843.185,99	2.502.970,87	340.215,12
03003.04	Administração	16.370,90	0,00	16.370,90	0,00	16.370,90
03003.04.122	Administração Geral	2.250,00	0,00	2.250,00	0,00	2.250,00
03003.04.122.01.000015	Construção do Anel Viário	2.250,00	0,00	2.250,00	0,00	2.250,00
4.4.90.00.00	Aplicações Diretas	2.250,00	0,00	2.250,00	0,00	2.250,00
03003.04.123	Administração Financeira	14.120,90	0,00	14.120,90	0,00	14.120,90
03003.04.123.01.000003	Aquisição de Imóveis	14.120,90	0,00	14.120,90	0,00	14.120,90

Comparativo da Despesa Autorizada com a Realizada - Anexo 11

Município de ITAPIRANGA

Competência: 2013

Código	Títulos	Autorizada R\$			Despesa Realizada	Diferenças
		Créd. Orçam. e Suplemen.	Créd. Esp. e Extraord.	Total		
4.4.90.00.00	Aplicações Diretas	14.120,90	0,00	14.120,90	0,00	14.120,90
03003.15	Urbanismo	1.988.876,24	0,00	1.988.876,24	1.745.778,87	243.097,37
03003.15.451	Infra-Estrutura Urbana	417.999,00	0,00	417.999,00	315.296,99	102.702,01
03003.15.451.01.000005	Aquisição de Veículos e Equipamento e Material Permanente	99.549,00	0,00	99.549,00	94.687,88	4.861,12
4.4.90.00.00	Aplicações Diretas	99.549,00	0,00	99.549,00	94.687,88	4.861,12
4.4.90.52.00	Equipamentos e Material Permanente				94.687,88	
4.4.90.52.12	aparelhos e utensílios domésticos				1.235,00	
4.4.90.52.34	máquinas, utensílios e equipamentos diversos				6.427,00	
4.4.90.52.35	equipamentos de processamento de dados				6.970,88	
4.4.90.52.38	máquinas, ferramentas e utensílios de oficina				820,00	
4.4.90.52.52	veículos de tração mecânica				79.235,00	
03003.15.451.01.000006	Construção e Manutenção de Asfalto, Calçamento, Passeios	318.450,00	0,00	318.450,00	220.609,11	97.840,89
4.4.90.00.00	Aplicações Diretas	318.450,00	0,00	318.450,00	220.609,11	97.840,89
4.4.90.51.00	Obras e Instalações				220.609,11	
4.4.90.51.91	obras em andamento				138.984,49	
4.4.90.51.99	outras obras e instalações				81.624,62	
03003.15.452	Serviços Urbanos	1.570.877,24	0,00	1.570.877,24	1.430.481,88	140.395,36
03003.15.452.01.000024	Construção da Praças, Parques e Banheiros Públicos	8.066,00	0,00	8.066,00	0,00	8.066,00
4.4.90.00.00	Aplicações Diretas	8.066,00	0,00	8.066,00	0,00	8.066,00
03003.15.452.02.000009	Manutenção das Atividades do Setor de Urbanismo	1.562.811,24	0,00	1.562.811,24	1.430.481,88	132.329,36
3.1.90.00.00	Aplicações Diretas	750.000,00	0,00	750.000,00	724.982,83	25.017,17
3.1.90.11.00	Vencimentos e Vantagens Fixas (Pessoal Civil)				558.872,66	
3.1.90.11.00	vencimentos e vantagens fixas (pessoal civil)				558.872,66	
3.1.90.13.00	Obrigações Patronais				128.395,66	
3.1.90.13.02	contribuições previdenciárias – INSS				128.395,66	
3.1.90.94.00	Indenizações e Restituições Trabalhistas				37.714,51	
3.1.90.94.01	indenizações e restituições trabalhistas - ativo civil				37.714,51	

Comparativo da Despesa Autorizada com a Realizada - Anexo 11

Município de ITAPIRANGA

Competência: 2013

Código	Títulos	Autorizada R\$			Despesa Realizada	Diferenças
		Créd. Orçam. e Suplemen.	Créd. Esp. e Extraord.	Total		
3.3.90.00.00	Aplicações Diretas	812.811,24	0,00	812.811,24	705.499,05	107.312,19
3.3.90.14.00	Diárias Civil				1.418,93	
3.3.90.14.14	diárias no país – civil				1.418,93	
3.3.90.30.00	Material de Consumo				432.679,77	
3.3.90.30.01	combustíveis e lubrificantes automotivos				48.489,18	
3.3.90.30.11	material químico				5.567,50	
3.3.90.30.16	material de expediente				33,20	
3.3.90.30.20	material de cama, mesa e banho				184,59	
3.3.90.30.21	material de copa e cozinha				1.351,00	
3.3.90.30.22	material de limpeza e produção de higienização				31.508,59	
3.3.90.30.23	uniformes, tecidos e aviamentos				5.296,90	
3.3.90.30.24	material para manutenção de bens imóveis				204.404,86	
3.3.90.30.25	material para manutenção de bens móveis				4.397,25	
3.3.90.30.26	material elétrico e eletrônico				43.463,66	
3.3.90.30.28	material de proteção e segurança				10.231,08	
3.3.90.30.31	sementes, mudas de plantas e insumos				23.548,60	
3.3.90.30.39	material para manutenção de veículos				30.340,36	
3.3.90.30.42	ferramentas				7.252,15	
3.3.90.30.44	material de sinalização visual e afins				1.938,00	
3.3.90.30.99	outros materiais de consumo				14.672,85	
3.3.90.33.00	Passagens e Despesas com Locomoção				452,00	
3.3.90.33.99	outras despesas com locomoção				452,00	
3.3.90.36.00	Outros Serviços de Terceiros (Pessoa Física)				11.961,80	
3.3.90.36.15	locação de imóveis				11.400,00	
3.3.90.36.22	manutenção e conservação de bens imóveis				561,80	
3.3.90.37.00	Locação de Mão-de-Obra				4.200,00	
3.3.90.37.03	vigilância				4.200,00	

Comparativo da Despesa Autorizada com a Realizada - Anexo 11

Município de ITAPIRANGA

Competência: 2013

Código	Títulos	Autorizada R\$			Despesa Realizada	Diferenças
		Créd. Orçam. e Suplemen.	Créd. Esp. e Extraord.	Total		
3.3.90.39.00	Outros Serviços de Terceiros (Pessoa Jurídica)				221.898,19	
3.3.90.39.12	locação de máquinas e equipamentos				22.060,00	
3.3.90.39.16	manutenção e conservação de bens imóveis				20.433,80	
3.3.90.39.17	manutenção e conservação de máquinas e equipamentos				4.820,56	
3.3.90.39.19	manutenção e conservação de veículos				15.992,49	
3.3.90.39.25	serviços de instalação de máquinas, equipamentos e afins				2.388,00	
3.3.90.39.41	fornecimento de alimentação				46,71	
3.3.90.39.43	serviços de energia elétrica				5.332,12	
3.3.90.39.47	serviços de comunicação em geral				138,43	
3.3.90.39.69	seguros em geral				2.671,54	
3.3.90.39.95	manutenção e conservação de equipamentos de processamento de dados				24,00	
3.3.90.39.99	outros serviços de terceiros – pessoa jurídica				147.990,54	
3.3.90.46.00	Auxílio Alimentação				31.936,00	
3.3.90.46.01	auxilio-alimentação em pecúnia				31.936,00	
3.3.90.47.00	Obrigações Tributárias e Contributivas				952,36	
3.3.90.47.18	contribuição previdenciária sobre serviços de terceiros - PF				952,36	
03003.25	Energia	837.938,85	0,00	837.938,85	757.192,00	80.746,85
03003.25.752	Energia Elétrica	837.938,85	0,00	837.938,85	757.192,00	80.746,85
03003.25.752.02.000012	Manutenção e Implantação de Redes de Iluminação Pública	837.938,85	0,00	837.938,85	757.192,00	80.746,85
3.3.90.00.00	Aplicações Diretas	696.729,81	0,00	696.729,81	609.798,38	86.931,43
3.3.90.30.00	Material de Consumo				45.017,66	
3.3.90.30.26	material elétrico e eletrônico				45.017,66	
3.3.90.39.00	Outros Serviços de Terceiros (Pessoa Jurídica)				564.780,72	
3.3.90.39.05	serviços técnicos profissionais				104.429,00	
3.3.90.39.43	serviços de energia elétrica				460.233,32	
3.3.90.39.81	serviços bancários				118,40	
4.4.90.00.00	Aplicações Diretas	141.209,04	0,00	141.209,04	147.393,62	-6.184,58

Comparativo da Despesa Autorizada com a Realizada - Anexo 11

Município de ITAPIRANGA

Competência: 2013

Código	Títulos	Autorizada R\$			Despesa Realizada	Diferenças
		Créd. Orçam. e Suplemen.	Créd. Esp. e Extraord.	Total		
4.4.90.51.00	Obras e Instalações				147.393,62	
4.4.90.51.99	outras obras e instalações				147.393,62	
04001	SECRET. FAZENDA, PLANEJ., DESENV. ECONOM. E TURISMO	4.161.763,07	1.036,00	4.162.799,07	3.889.254,32	273.544,75
04001.04	Administração	3.216.582,35	1.036,00	3.217.618,35	2.982.234,57	235.383,78
04001.04.121	Planejamento e Orçamento	112.240,45	0,00	112.240,45	0,00	112.240,45
04001.04.121.02.000006	Implantação e Manutenção de Infraestrutura em Área Industrial e Eventos	112.240,45	0,00	112.240,45	0,00	112.240,45
3.3.90.00.00	Aplicações Diretas	55.340,45	0,00	55.340,45	0,00	55.340,45
4.4.90.00.00	Aplicações Diretas	56.900,00	0,00	56.900,00	0,00	56.900,00
04001.04.123	Administração Financeira	3.104.341,90	1.036,00	3.105.377,90	2.982.234,57	123.143,33
04001.04.123.01.000009	Implantação de Obras de Infraestrutura Turística	8.000,00	0,00	8.000,00	0,00	8.000,00
4.4.90.00.00	Aplicações Diretas	8.000,00	0,00	8.000,00	0,00	8.000,00
04001.04.123.01.000017	Aquisição de Equipamentos e Material Permanente	56.409,00	1.036,00	57.445,00	39.444,00	18.001,00
4.4.71.00.00	Transferência a Consórcios Público	0,00	1.036,00	1.036,00	1.023,00	13,00
4.4.71.70.00	Rateio pela Participação em Consórcio Público				1.023,00	
4.4.71.70.00	detalhamento opcional para modalidade de aplicação 71				1.023,00	
4.4.90.00.00	Aplicações Diretas	56.409,00	0,00	56.409,00	38.421,00	17.988,00
4.4.90.52.00	Equipamentos e Material Permanente				38.421,00	
4.4.90.52.06	aparelhos e equipamentos de comunicação				9.204,00	
4.4.90.52.12	aparelhos e utensílios domésticos				1.395,00	
4.4.90.52.30	máquinas e equipamentos energéticos				4.500,00	
4.4.90.52.32	máquinas e equipamentos gráficos				550,00	
4.4.90.52.33	equipamentos para áudio, vídeo e foto				810,00	
4.4.90.52.34	máquinas, utensílios e equipamentos diversos				5.673,00	
4.4.90.52.35	equipamentos de processamento de dados				4.275,00	
4.4.90.52.36	máquinas, instalações e utensílios de escritório				531,00	
4.4.90.52.42	mobiliário em geral				11.483,00	
04001.04.123.02.000013	Manutenção das Atividades da Secret. da Fazenda	3.039.932,90	0,00	3.039.932,90	2.942.790,57	97.142,33

Comparativo da Despesa Autorizada com a Realizada - Anexo 11

Município de ITAPIRANGA

Competência: 2013

Código	Títulos	Autorizada R\$			Despesa Realizada	Diferenças
		Créd. Orçam. e Suplemen.	Créd. Esp. e Extraord.	Total		
3.1.71.00.00	Transferência a Consórcios Público	5.074,00	0,00	5.074,00	5.074,00	0,00
3.1.71.70.00	Rateio pela Participação em Consórcio Público				5.074,00	
3.1.71.70.00	detalhamento opcional para modalidade de aplicação 71				5.074,00	
3.1.90.00.00	Aplicações Diretas	1.040.295,55	0,00	1.040.295,55	997.270,75	43.024,80
3.1.90.11.00	Vencimentos e Vantagens Fixas (Pessoal Civil)				799.626,97	
3.1.90.11.00	vencimentos e vantagens fixas (pessoal civil)				799.626,97	
3.1.90.13.00	Obrigações Patronais				181.295,41	
3.1.90.13.02	contribuições previdenciárias – INSS				181.295,41	
3.1.90.94.00	Indenizações e Restituições Trabalhistas				16.348,37	
3.1.90.94.01	indenizações e restituições trabalhistas - ativo civil				16.348,37	
3.3.71.00.00	Transferência a Consórcios Público	8.283,00	0,00	8.283,00	8.283,00	0,00
3.3.71.70.00	Rateio pela Participação em Consórcio Público				8.283,00	
3.3.71.70.00	detalhamento opcional para modalidade de aplicação 71				8.283,00	
3.3.90.00.00	Aplicações Diretas	1.986.280,35	0,00	1.986.280,35	1.932.162,82	54.117,53
3.3.90.14.00	Diárias Civil				6.464,04	
3.3.90.14.14	diárias no país – civil				6.464,04	
3.3.90.30.00	Material de Consumo				7.145,88	
3.3.90.30.16	material de expediente				675,00	
3.3.90.30.17	material de processamento de dados				1.761,40	
3.3.90.30.39	material para manutenção de veículos				365,58	
3.3.90.30.44	material de sinalização visual e afins				20,00	
3.3.90.30.47	aquisição de softwares de base				3.276,90	
3.3.90.30.50	bandeiras, flâmulas e insígnias				1.047,00	
3.3.90.33.00	Passagens e Despesas com Locomoção				663,00	
3.3.90.33.99	outras despesas com locomoção				663,00	
3.3.90.36.00	Outros Serviços de Terceiros (Pessoa Física)				2.744,30	
3.3.90.36.07	estagiários				2.744,30	

Comparativo da Despesa Autorizada com a Realizada - Anexo 11

Município de ITAPIRANGA

Competência: 2013

Código	Títulos	Autorizada R\$			Despesa Realizada	Diferenças
		Créd. Orçam. e Suplemen.	Créd. Esp. e Extraord.	Total		
3.3.90.39.00	Outros Serviços de Terceiros (Pessoa Jurídica)				376.435,59	
3.3.90.39.05	serviços técnicos profissionais				114.835,10	
3.3.90.39.08	manutenção de software				6.450,15	
3.3.90.39.11	locação de softwares				93.718,03	
3.3.90.39.16	manutenção e conservação de bens imóveis				68,00	
3.3.90.39.17	manutenção e conservação de máquinas e equipamentos				78,00	
3.3.90.39.19	manutenção e conservação de veículos				135,40	
3.3.90.39.37	juros				21.232,40	
3.3.90.39.59	serviços de áudio, vídeo e foto				240,00	
3.3.90.39.63	serviços gráficos e editoriais				90,00	
3.3.90.39.66	serviços judiciários				3.743,59	
3.3.90.39.69	seguros em geral				500,25	
3.3.90.39.77	vigilância ostensiva/monitorada				4.586,52	
3.3.90.39.81	serviços bancários				80.946,37	
3.3.90.39.83	serviços de cópias e reprodução de documentos				28,00	
3.3.90.39.95	manutenção e conservação de equipamentos de processamento de dados				56,00	
3.3.90.39.99	outros serviços de terceiros – pessoa jurídica				49.727,78	
3.3.90.46.00	Auxílio Alimentação				17.724,00	
3.3.90.46.01	auxilio-alimentação em pecúnia				17.724,00	
3.3.90.47.00	Obrigações Tributárias e Contributivas				390.919,47	
3.3.90.47.12	contribuição para o PIS/PASEP				390.919,47	
3.3.90.91.00	Sentenças Judiciais				1.130.066,54	
3.3.90.91.15	sentenças judiciais de pequeno valor				172.898,67	
3.3.90.91.99	outras sentenças judiciais				957.167,87	
04001.22	Indústria	53.180,72	0,00	53.180,72	47.997,89	5.182,83
04001.22.661	Promoção Industrial	53.180,72	0,00	53.180,72	47.997,89	5.182,83
04001.22.661.02.000011	Programa de Incentivo a Indústria e Comércio e Prestadores de Serviços	53.180,72	0,00	53.180,72	47.997,89	5.182,83

Comparativo da Despesa Autorizada com a Realizada - Anexo 11

Município de ITAPIRANGA

Competência: 2013

Código	Títulos	Autorizada R\$			Despesa Realizada	Diferenças
		Créd. Orçam. e Suplemen.	Créd. Esp. e Extraord.	Total		
3.3.50.00.00	Transferências a Instituições Privadas sem Fins Lucrativos	30.000,00	0,00	30.000,00	30.000,00	0,00
3.3.50.41.00	Contribuições				30.000,00	
3.3.50.41.99	outras contribuições				30.000,00	
3.3.90.00.00	Aplicações Diretas	23.180,72	0,00	23.180,72	17.997,89	5.182,83
3.3.90.30.00	Material de Consumo				6.884,69	
3.3.90.30.24	material para manutenção de bens imóveis				6.884,69	
3.3.90.39.00	Outros Serviços de Terceiros (Pessoa Jurídica)				11.113,20	
3.3.90.39.99	outros serviços de terceiros – pessoa jurídica				11.113,20	
04001.28	Encargos Especiais	892.000,00	0,00	892.000,00	859.021,86	32.978,14
04001.28.843	Serviço da Dívida Interna	892.000,00	0,00	892.000,00	859.021,86	32.978,14
04001.28.843.08.000001	Amortização da dívida contratada, juros e encargos da dívida pública, Pasep e Contratos e Precatório	892.000,00	0,00	892.000,00	859.021,86	32.978,14
3.2.90.00.00	Aplicações Diretas	272.000,00	0,00	272.000,00	251.394,85	20.605,15
3.2.90.21.00	Juros sobre a Dívida por Contrato				1.921,22	
3.2.90.21.99	outros juros da dívida contratada				1.921,22	
3.2.90.22.00	Outros Encargos sobre a Dívida por Contrato				249.473,63	
3.2.90.22.99	outros encargos da dívida contratada				249.473,63	
4.6.90.00.00	Aplicações Diretas	620.000,00	0,00	620.000,00	607.627,01	12.372,99
4.6.90.71.00	Principal da Dívida Contratual Resgatado				607.627,01	
4.6.90.71.99	outras amortizações da dívida contratada				607.627,01	
06001	SECRET. MUN. EDUC., CULT. E DES. - ENSINO FUNDAMEN	6.582.489,28	41.940,00	6.624.429,28	6.870.213,26	-245.783,98
06001.12	Educação	6.582.489,28	41.940,00	6.624.429,28	6.870.213,26	-245.783,98
06001.12.361	Ensino Fundamental	6.290.747,54	25.000,00	6.315.747,54	6.565.969,36	-250.221,82
06001.12.361.01.000020	Aquisição de Veículos, Equipamento e Material Permanente	40.145,00	0,00	40.145,00	35.145,00	5.000,00
4.4.90.00.00	Aplicações Diretas	40.145,00	0,00	40.145,00	35.145,00	5.000,00
4.4.90.52.00	Equipamentos e Material Permanente				35.145,00	
4.4.90.52.12	aparelhos e utensílios domésticos				2.540,00	
4.4.90.52.35	equipamentos de processamento de dados				1.605,00	

Comparativo da Despesa Autorizada com a Realizada - Anexo 11

Município de ITAPIRANGA

Competência: 2013

Código	Títulos	Autorizada R\$			Despesa Realizada	Diferenças
		Créd. Orçam. e Suplemen.	Créd. Esp. e Extraord.	Total		
4.4.90.52.52	veículos de tração mecânica				31.000,00	
06001.12.361.01.000029	Construção, Reforma e Ampliação de Escolas Municipais	5.430,32	0,00	5.430,32	4.236,92	1.193,40
3.3.90.00.00	Aplicações Diretas	0,00	0,00	0,00	0,00	0,00
4.4.90.00.00	Aplicações Diretas	5.430,32	0,00	5.430,32	4.236,92	1.193,40
4.4.90.51.00	Obras e Instalações				4.236,92	
4.4.90.51.99	outras obras e instalações				4.236,92	
06001.12.361.02.000003	Uniforme Escolar e Agasalhos - Ensino Fundamental	35.120,82	0,00	35.120,82	35.120,82	0,00
3.3.90.00.00	Aplicações Diretas	35.120,82	0,00	35.120,82	35.120,82	0,00
3.3.90.32.00	Material, Bens ou Serviço para Distribuição Gratuita				35.120,82	
3.3.90.32.99	outros materiais de distribuição gratuita				35.120,82	
06001.12.361.02.000029	Manut. e Desenvol. das atividades da Educação Ensino Fundamental	6.065.271,40	25.000,00	6.090.271,40	6.348.842,86	-258.571,46
3.1.90.00.00	Aplicações Diretas	4.624.161,03	0,00	4.624.161,03	4.958.703,91	-334.542,88
3.1.90.04.00	Contratação por Tempo Determinado				707.121,55	
3.1.90.04.01	professores substitutos				707.121,55	
3.1.90.11.00	Vencimentos e Vantagens Fixas (Pessoal Civil)				3.183.707,18	
3.1.90.11.00	vencimentos e vantagens fixas (pessoal civil)				3.183.707,18	
3.1.90.13.00	Obrigações Patronais				894.461,08	
3.1.90.13.02	contribuições previdenciárias – INSS				894.461,08	
3.1.90.94.00	Indenizações e Restituições Trabalhistas				173.414,10	
3.1.90.94.01	indenizações e restituições trabalhistas - ativo civil				173.414,10	
3.3.50.00.00	Transferências a Instituições Privadas sem Fins Lucrativos	0,00	25.000,00	25.000,00	24.199,23	800,77
3.3.50.43.00	Subvenções Sociais				24.199,23	
3.3.50.43.99	outras subvenções sociais				24.199,23	
3.3.90.00.00	Aplicações Diretas	1.441.110,37	0,00	1.441.110,37	1.365.939,72	75.170,65
3.3.90.14.00	Diárias Civil				6.006,46	
3.3.90.14.14	diárias no país – civil				6.006,46	
3.3.90.30.00	Material de Consumo				313.296,74	

Comparativo da Despesa Autorizada com a Realizada - Anexo 11

Município de ITAPIRANGA

Competência: 2013

Código	Títulos	Autorizada R\$			Despesa Realizada	Diferenças
		Créd. Orçam. e Suplemen.	Créd. Esp. e Extraord.	Total		
3.3.90.30.01	combustíveis e lubrificantes automotivos				102.987,32	
3.3.90.30.04	gás engarrafado				12.353,00	
3.3.90.30.07	gêneros de alimentação				0,00	
3.3.90.30.14	material educativo e esportivo				2.703,60	
3.3.90.30.16	material de expediente				41.760,65	
3.3.90.30.17	material de processamento de dados				7.163,80	
3.3.90.30.19	material de acondicionamento e embalagem				894,00	
3.3.90.30.20	material de cama, mesa e banho				897,00	
3.3.90.30.21	material de copa e cozinha				1.646,70	
3.3.90.30.22	material de limpeza e produção de higienização				68.154,87	
3.3.90.30.23	uniformes, tecidos e aviamentos				5.927,60	
3.3.90.30.24	material para manutenção de bens imóveis				2.521,55	
3.3.90.30.25	material para manutenção de bens móveis				973,00	
3.3.90.30.26	material elétrico e eletrônico				30.682,83	
3.3.90.30.28	material de proteção e segurança				301,60	
3.3.90.30.39	material para manutenção de veículos				30.983,17	
3.3.90.30.44	material de sinalização visual e afins				466,00	
3.3.90.30.99	outros materiais de consumo				2.880,05	
3.3.90.33.00	Passagens e Despesas com Locomoção				876,95	
3.3.90.33.01	passagens para o país				752,95	
3.3.90.33.99	outras despesas com locomoção				124,00	
3.3.90.36.00	Outros Serviços de Terceiros (Pessoa Física)				19.300,05	
3.3.90.36.07	estagiários				19.300,05	
3.3.90.39.00	Outros Serviços de Terceiros (Pessoa Jurídica)				894.430,44	
3.3.90.39.01	assinatura de periódicos e anuidades				3.943,55	
3.3.90.39.05	serviços técnicos profissionais				3.292,70	
3.3.90.39.08	manutenção de software				1.800,00	

Comparativo da Despesa Autorizada com a Realizada - Anexo 11

Município de ITAPIRANGA

Competência: 2013

Código	Títulos	Autorizada R\$			Despesa Realizada	Diferenças
		Créd. Orçam. e Suplemen.	Créd. Esp. e Extraord.	Total		
3.3.90.39.10	locação de imóveis				25.858,00	
3.3.90.39.11	locação de softwares				16.500,00	
3.3.90.39.16	manutenção e conservação de bens imóveis				7.616,00	
3.3.90.39.17	manutenção e conservação de máquinas e equipamentos				2.411,80	
3.3.90.39.19	manutenção e conservação de veículos				12.190,29	
3.3.90.39.25	serviços de instalação de máquinas, equipamentos e afins				340,00	
3.3.90.39.26	serviços de transporte escolar				712.632,95	
3.3.90.39.43	serviços de energia elétrica				38.836,82	
3.3.90.39.44	serviços de água e esgoto				7.385,32	
3.3.90.39.47	serviços de comunicação em geral				410,91	
3.3.90.39.50	serviços médico-hospitalar, odontológico e laboratorial				3.840,00	
3.3.90.39.58	serviços de telecomunicações				10.411,68	
3.3.90.39.63	serviços gráficos e editoriais				99,00	
3.3.90.39.69	seguros em geral				10.369,88	
3.3.90.39.74	frete e transportes de encomendas				1.000,00	
3.3.90.39.78	limpeza e conservação				969,00	
3.3.90.39.81	serviços bancários				4.040,30	
3.3.90.39.95	manutenção e conservação de equipamentos de processamento de dados				60,00	
3.3.90.39.97	despesas de teleprocessamento				7.560,00	
3.3.90.39.99	outros serviços de terceiros – pessoa jurídica				22.862,24	
3.3.90.46.00	Auxílio Alimentação				131.735,00	
3.3.90.46.01	auxilio-alimentação em pecúnia				131.735,00	
3.3.90.92.00	Despesas de Exercícios Anteriores				294,08	
3.3.90.92.99	outras despesas de exercícios anteriores				294,08	
06001.12.361.08.000002	Amortização e Encargos da Dívida Fundada Interna	144.780,00	0,00	144.780,00	142.623,76	2.156,24
3.2.90.00.00	Aplicações Diretas	17.640,00	0,00	17.640,00	17.023,72	616,28
3.2.90.22.00	Outros Encargos sobre a Dívida por Contrato				17.023,72	

Comparativo da Despesa Autorizada com a Realizada - Anexo 11

Município de ITAPIRANGA

Competência: 2013

Código	Títulos	Autorizada R\$			Despesa Realizada	Diferenças
		Créd. Orçam. e Suplemen.	Créd. Esp. e Extraord.	Total		
3.2.90.22.99	outros encargos da dívida contratada				17.023,72	
4.6.90.00.00	Aplicações Diretas	127.140,00	0,00	127.140,00	125.600,04	1.539,96
4.6.90.71.00	Principal da Dívida Contratual Resgatado				125.600,04	
4.6.90.71.99	outras amortizações da dívida contratada				125.600,04	
06001.12.362	Ensino Médio	291.741,74	16.940,00	308.681,74	304.243,90	4.437,84
06001.12.362.02.000035	Manutenção do Ensino Médio	291.741,74	16.940,00	308.681,74	304.243,90	4.437,84
3.3.50.00.00	Transferências a Instituições Privadas sem Fins Lucrativos	0,00	16.940,00	16.940,00	16.892,00	48,00
3.3.50.43.00	Subvenções Sociais				16.892,00	
3.3.50.43.99	outras subvenções sociais				16.892,00	
3.3.90.00.00	Aplicações Diretas	291.741,74	0,00	291.741,74	287.351,90	4.389,84
3.3.90.39.00	Outros Serviços de Terceiros (Pessoa Jurídica)				287.351,90	
3.3.90.39.26	serviços de transporte escolar				287.351,90	
06002	SECRET. MUN. EDUC., CULT. E DES. - EDUC. INFANTIL	2.689.487,74	0,00	2.689.487,74	2.802.922,66	-113.434,92
06002.12	Educação	2.689.487,74	0,00	2.689.487,74	2.802.922,66	-113.434,92
06002.12.361	Ensino Fundamental	36.637,00	0,00	36.637,00	36.637,00	0,00
06002.12.361.01.000022	Aquisição de Veículos, Equipamento e Material Permanente.	36.637,00	0,00	36.637,00	36.637,00	0,00
4.4.90.00.00	Aplicações Diretas	36.637,00	0,00	36.637,00	36.637,00	0,00
4.4.90.52.00	Equipamentos e Material Permanente				36.637,00	
4.4.90.52.04	aparelhos de medição e orientação				57,00	
4.4.90.52.10	aparelhos e equipamentos para esportes e diversões				23.368,00	
4.4.90.52.12	aparelhos e utensílios domésticos				3.670,00	
4.4.90.52.24	equipamentos de proteção, segurança e socorro				7.824,00	
4.4.90.52.34	máquinas, utensílios e equipamentos diversos				1.718,00	
06002.12.365	Educação Infantil	2.652.850,74	0,00	2.652.850,74	2.766.285,66	-113.434,92
06002.12.365.01.000021	Construção e Mant. de Escolas de Educação Infantil	37.401,87	0,00	37.401,87	36.901,87	500,00
4.4.90.00.00	Aplicações Diretas	37.401,87	0,00	37.401,87	36.901,87	500,00
4.4.90.51.00	Obras e Instalações				36.901,87	

Comparativo da Despesa Autorizada com a Realizada - Anexo 11

Município de ITAPIRANGA

Competência: 2013

Código	Títulos	Autorizada R\$			Despesa Realizada	Diferenças
		Créd. Orçam. e Suplemen.	Créd. Esp. e Extraord.	Total		
4.4.90.51.07	reforma				9.249,97	
4.4.90.51.99	outras obras e instalações				27.651,90	
06002.12.365.02.000030	Uniforme Escolar e Agasalhos - Educação Infantil	16.608,74	0,00	16.608,74	16.608,74	0,00
3.3.90.00.00	Aplicações Diretas	16.608,74	0,00	16.608,74	16.608,74	0,00
3.3.90.32.00	Material, Bens ou Serviço para Distribuição Gratuita				16.608,74	
3.3.90.32.99	outros materiais de distribuição gratuita				16.608,74	
06002.12.365.02.000034	Manutenção das Atividades da Educação Infantil	2.598.840,13	0,00	2.598.840,13	2.712.775,05	-113.934,92
3.1.90.00.00	Aplicações Diretas	2.104.561,02	0,00	2.104.561,02	2.244.898,83	-140.337,81
3.1.90.04.00	Contratação por Tempo Determinado				225.712,02	
3.1.90.04.01	professores substitutos				225.712,02	
3.1.90.11.00	Vencimentos e Vantagens Fixas (Pessoal Civil)				1.569.345,34	
3.1.90.11.00	vencimentos e vantagens fixas (pessoal civil)				1.569.345,34	
3.1.90.13.00	Obrigações Patronais				409.488,79	
3.1.90.13.02	contribuições previdenciárias – INSS				409.488,79	
3.1.90.94.00	Indenizações e Restituições Trabalhistas				40.352,68	
3.1.90.94.01	indenizações e restituições trabalhistas - ativo civil				40.352,68	
3.3.90.00.00	Aplicações Diretas	494.279,11	0,00	494.279,11	467.876,22	26.402,89
3.3.90.14.00	Diárias Civil				180,38	
3.3.90.14.14	diárias no país – civil				180,38	
3.3.90.30.00	Material de Consumo				25.695,75	
3.3.90.30.04	gás engarrafado				8.650,00	
3.3.90.30.14	material educativo e esportivo				5.051,11	
3.3.90.30.16	material de expediente				772,20	
3.3.90.30.17	material de processamento de dados				90,00	
3.3.90.30.21	material de copa e cozinha				650,00	
3.3.90.30.22	material de limpeza e produção de higienização				750,00	
3.3.90.30.23	uniformes, tecidos e aviamentos				3.952,00	

Comparativo da Despesa Autorizada com a Realizada - Anexo 11

Município de ITAPIRANGA

Competência: 2013

Código	Títulos	Autorizada R\$			Despesa Realizada	Diferenças
		Créd. Orçam. e Suplemen.	Créd. Esp. e Extraord.	Total		
3.3.90.30.24	material para manutenção de bens imóveis				751,38	
3.3.90.30.26	material elétrico e eletrônico				1.356,65	
3.3.90.30.28	material de proteção e segurança				1.890,00	
3.3.90.30.44	material de sinalização visual e afins				1.080,00	
3.3.90.30.99	outros materiais de consumo				702,41	
3.3.90.36.00	Outros Serviços de Terceiros (Pessoa Física)				309.140,69	
3.3.90.36.07	estagiários				309.140,69	
3.3.90.37.00	Locação de Mão-de-Obra				207,26	
3.3.90.37.07	estagiários				207,26	
3.3.90.39.00	Outros Serviços de Terceiros (Pessoa Jurídica)				83.458,14	
3.3.90.39.16	manutenção e conservação de bens imóveis				4.026,26	
3.3.90.39.17	manutenção e conservação de máquinas e equipamentos				95,00	
3.3.90.39.26	serviços de transporte escolar				24.273,01	
3.3.90.39.43	serviços de energia elétrica				36.745,69	
3.3.90.39.44	serviços de água e esgoto				6.332,47	
3.3.90.39.50	serviços médico-hospitalar, odontológico e laboratorial				3.780,00	
3.3.90.39.58	serviços de telecomunicações				7.156,71	
3.3.90.39.78	limpeza e conservação				969,00	
3.3.90.39.99	outros serviços de terceiros – pessoa jurídica				80,00	
3.3.90.46.00	Auxílio Alimentação				49.194,00	
3.3.90.46.01	auxílio-alimentação em pecúnia				49.194,00	
06003	SECRET. MUN. EDUC., CULT. E DES. - OUTRAS FONTES	1.301.105,28	0,00	1.301.105,28	874.356,19	426.749,09
06003.12	Educação	715.604,36	0,00	715.604,36	465.265,70	250.338,66
06003.12.306	Alimentação e Nutrição	701.604,36	0,00	701.604,36	451.265,70	250.338,66
06003.12.306.02.000033	Merenda escolar	701.604,36	0,00	701.604,36	451.265,70	250.338,66
3.3.90.00.00	Aplicações Diretas	701.604,36	0,00	701.604,36	451.265,70	250.338,66
3.3.90.30.00	Material de Consumo				450.876,42	

Comparativo da Despesa Autorizada com a Realizada - Anexo 11

Município de ITAPIRANGA

Competência: 2013

Código	Títulos	Autorizada R\$			Despesa Realizada	Diferenças
		Créd. Orçam. e Suplemen.	Créd. Esp. e Extraord.	Total		
3.3.90.30.07	gêneros de alimentação				450.876,42	
3.3.90.39.00	Outros Serviços de Terceiros (Pessoa Jurídica)				389,28	
3.3.90.39.47	serviços de comunicação em geral				389,28	
06003.12.364	Ensino Superior	14.000,00	0,00	14.000,00	14.000,00	0,00
06003.12.364.02.000048	Manutenção do Ensino Superior	14.000,00	0,00	14.000,00	14.000,00	0,00
3.3.50.00.00	Transferências a Instituições Privadas sem Fins Lucrativos	14.000,00	0,00	14.000,00	14.000,00	0,00
3.3.50.43.00	Subvenções Sociais				14.000,00	
3.3.50.43.99	outras subvenções sociais				14.000,00	
06003.13	Cultura	40.750,00	0,00	40.750,00	13.414,76	27.335,24
06003.13.392	Difusão Cultural	40.750,00	0,00	40.750,00	13.414,76	27.335,24
06003.13.392.01.000014	Construção do Centro da Cultura	750,00	0,00	750,00	0,00	750,00
4.4.90.00.00	Aplicações Diretas	750,00	0,00	750,00	0,00	750,00
06003.13.392.02.000036	Manutenção da Biblioteca Municipal e Museu Público Municipal	40.000,00	0,00	40.000,00	13.414,76	26.585,24
3.3.90.00.00	Aplicações Diretas	35.000,00	0,00	35.000,00	13.414,76	21.585,24
3.3.90.14.00	Diárias Civil				1.635,40	
3.3.90.14.14	diárias no país – civil				1.635,40	
3.3.90.30.00	Material de Consumo				1.987,00	
3.3.90.30.04	gás engarrafado				28,00	
3.3.90.30.17	material de processamento de dados				60,00	
3.3.90.30.26	material elétrico e eletrônico				197,00	
3.3.90.30.44	material de sinalização visual e afins				345,00	
3.3.90.30.99	outros materiais de consumo				1.357,00	
3.3.90.33.00	Passagens e Despesas com Locomoção				945,54	
3.3.90.33.01	passagens para o país				945,54	
3.3.90.33.99	outras despesas com locomoção				0,00	
3.3.90.39.00	Outros Serviços de Terceiros (Pessoa Jurídica)				8.846,82	
3.3.90.39.16	manutenção e conservação de bens imóveis				408,00	

Comparativo da Despesa Autorizada com a Realizada - Anexo 11

Município de ITAPIRANGA

Competência: 2013

Código	Títulos	Autorizada R\$			Despesa Realizada	Diferenças
		Créd. Orçam. e Suplemen.	Créd. Esp. e Extraord.	Total		
3.3.90.39.17	manutenção e conservação de máquinas e equipamentos				251,30	
3.3.90.39.43	serviços de energia elétrica				1.601,72	
3.3.90.39.58	serviços de telecomunicações				3.207,80	
3.3.90.39.63	serviços gráficos e editoriais				350,00	
3.3.90.39.78	limpeza e conservação				969,00	
3.3.90.39.99	outros serviços de terceiros – pessoa jurídica				2.059,00	
4.4.90.00.00	Aplicações Diretas	5.000,00	0,00	5.000,00	0,00	5.000,00
06003.27	Desporto e Lazer	544.750,92	0,00	544.750,92	395.675,73	149.075,19
06003.27.812	Desporto Comunitário	544.750,92	0,00	544.750,92	395.675,73	149.075,19
06003.27.812.01.000013	Construção e Reforma de Ginásios de Esportes	23.050,92	0,00	23.050,92	0,00	23.050,92
3.3.90.00.00	Aplicações Diretas	0,00	0,00	0,00	0,00	0,00
4.4.90.00.00	Aplicações Diretas	23.050,92	0,00	23.050,92	0,00	23.050,92
06003.27.812.02.000022	Manutenção das atividades do Setor de Cultura e Esporte	521.700,00	0,00	521.700,00	395.675,73	126.024,27
3.1.90.00.00	Aplicações Diretas	190.000,00	0,00	190.000,00	89.146,51	100.853,49
3.1.90.04.00	Contratação por Tempo Determinado				43.082,11	
3.1.90.04.01	professores substitutos				39.871,72	
3.1.90.04.99	outros serviços temporários				3.210,39	
3.1.90.11.00	Vencimentos e Vantagens Fixas (Pessoal Civil)				7.875,81	
3.1.90.11.00	vencimentos e vantagens fixas (pessoal civil)				7.875,81	
3.1.90.34.00	Outras Despesas de Pessoal Decorrentes de Contratos de Terceirização				18.634,64	
3.1.90.34.01	substituição de mão-de-obra (LRF, art. 18, §1º)				18.634,64	
3.1.90.94.00	Indenizações e Restituições Trabalhistas				19.553,95	
3.1.90.94.01	indenizações e restituições trabalhistas - ativo civil				19.553,95	
3.3.50.00.00	Transferências a Instituições Privadas sem Fins Lucrativos	44.500,00	0,00	44.500,00	44.500,00	0,00
3.3.50.43.00	Subvenções Sociais				44.500,00	
3.3.50.43.01	transferências a instituições privadas culturais				44.500,00	
3.3.90.00.00	Aplicações Diretas	286.700,00	0,00	286.700,00	262.029,22	24.670,78

Comparativo da Despesa Autorizada com a Realizada - Anexo 11

Município de ITAPIRANGA

Competência: 2013

Código	Títulos	Autorizada R\$			Despesa Realizada	Diferenças
		Créd. Orçam. e Suplemen.	Créd. Esp. e Extraord.	Total		
3.3.90.14.00	Diárias Civil				1.887,94	
3.3.90.14.14	diárias no país – civil				1.887,94	
3.3.90.30.00	Material de Consumo				20.251,54	
3.3.90.30.01	combustíveis e lubrificantes automotivos				3.069,06	
3.3.90.30.14	material educativo e esportivo				9.186,56	
3.3.90.30.15	material para festividades e homenagens				4.249,48	
3.3.90.30.23	uniformes, tecidos e aviamentos				1.554,00	
3.3.90.30.24	material para manutenção de bens imóveis				275,54	
3.3.90.30.26	material elétrico e eletrônico				555,00	
3.3.90.30.39	material para manutenção de veículos				1.021,40	
3.3.90.30.44	material de sinalização visual e afins				88,00	
3.3.90.30.99	outros materiais de consumo				252,50	
3.3.90.32.00	Material, Bens ou Serviço para Distribuição Gratuita				657,00	
3.3.90.32.99	outros materiais de distribuição gratuita				657,00	
3.3.90.36.00	Outros Serviços de Terceiros (Pessoa Física)				2.453,99	
3.3.90.36.06	serviços técnicos profissionais				2.453,99	
3.3.90.39.00	Outros Serviços de Terceiros (Pessoa Jurídica)				234.516,95	
3.3.90.39.01	assinatura de periódicos e anuidades				900,00	
3.3.90.39.05	serviços técnicos profissionais				23.105,61	
3.3.90.39.10	locação de imóveis				33.098,60	
3.3.90.39.14	locação de bens móveis e outras naturezas intangíveis				370,00	
3.3.90.39.16	manutenção e conservação de bens imóveis				1.640,78	
3.3.90.39.17	manutenção e conservação de máquinas e equipamentos				25,00	
3.3.90.39.19	manutenção e conservação de veículos				468,95	
3.3.90.39.23	festividades e homenagens				4.050,00	
3.3.90.39.41	fornecimento de alimentação				3.278,00	
3.3.90.39.43	serviços de energia elétrica				2.455,87	

Comparativo da Despesa Autorizada com a Realizada - Anexo 11

Município de ITAPIRANGA

Competência: 2013

Código	Títulos	Autorizada R\$			Despesa Realizada	Diferenças
		Créd. Orçam. e Suplemen.	Créd. Esp. e Extraord.	Total		
3.3.90.39.46	serviços domésticos				384,90	
3.3.90.39.58	serviços de telecomunicações				4.465,78	
3.3.90.39.59	serviços de áudio, vídeo e foto				1.800,00	
3.3.90.39.63	serviços gráficos e editoriais				1.520,00	
3.3.90.39.69	seguros em geral				751,28	
3.3.90.39.95	manutenção e conservação de equipamentos de processamento de dados				20,00	
3.3.90.39.99	outros serviços de terceiros – pessoa jurídica				156.182,18	
3.3.90.46.00	Auxílio Alimentação				1.771,00	
3.3.90.46.01	auxílio-alimentação em pecúnia				1.771,00	
3.3.90.47.00	Obrigações Tributárias e Contributivas				490,80	
3.3.90.47.18	contribuição previdenciária sobre serviços de terceiros - PF				490,80	
4.4.90.00.00	Aplicações Diretas	500,00	0,00	500,00	0,00	500,00
08001	SECRETARIA MUNICIPAL DE TRANSPORTES	3.459.680,57	0,00	3.459.680,57	3.142.509,43	317.171,14
08001.26	Transporte	3.459.680,57	0,00	3.459.680,57	3.142.509,43	317.171,14
08001.26.782	Transporte Rodoviário	3.459.680,57	0,00	3.459.680,57	3.142.509,43	317.171,14
08001.26.782.01.000027	Aquisição de Veículo, Máquinas e Equip. e Material Permanente.	670.643,07	0,00	670.643,07	619.533,00	51.110,07
4.4.90.00.00	Aplicações Diretas	670.643,07	0,00	670.643,07	619.533,00	51.110,07
4.4.90.52.00	Equipamentos e Material Permanente				619.533,00	
4.4.90.52.34	máquinas, utensílios e equipamentos diversos				1.320,00	
4.4.90.52.35	equipamentos de processamento de dados				2.046,00	
4.4.90.52.40	máquinas e equipamentos agrícolas e rodoviários				584.750,00	
4.4.90.52.42	mobiliário em geral				417,00	
4.4.90.52.52	veículos de tração mecânica				31.000,00	
08001.26.782.01.000028	Construção de Abrigos de Passageiros	45.200,00	0,00	45.200,00	41.376,53	3.823,47
4.4.90.00.00	Aplicações Diretas	45.200,00	0,00	45.200,00	41.376,53	3.823,47
4.4.90.51.00	Obras e Instalações				41.376,53	
4.4.90.51.99	outras obras e instalações				41.376,53	

Comparativo da Despesa Autorizada com a Realizada - Anexo 11

Município de ITAPIRANGA

Competência: 2013

Código	Títulos	Autorizada R\$			Despesa Realizada	Diferenças
		Créd. Orçam. e Suplemen.	Créd. Esp. e Extraord.	Total		
08001.26.782.01.000032	Ampliação e Reforma da Garagem e Oficina	14.829,00	0,00	14.829,00	0,00	14.829,00
4.4.90.00.00	Aplicações Diretas	14.829,00	0,00	14.829,00	0,00	14.829,00
08001.26.782.02.000043	Manutenção das atividades da Secretaria de Transportes	2.692.208,50	0,00	2.692.208,50	2.466.211,90	225.996,60
3.1.90.00.00	Aplicações Diretas	1.066.347,45	0,00	1.066.347,45	923.318,79	143.028,66
3.1.90.11.00	Vencimentos e Vantagens Fixas (Pessoal Civil)				733.224,68	
3.1.90.11.00	vencimentos e vantagens fixas (pessoal civil)				733.224,68	
3.1.90.13.00	Obrigações Patronais				167.874,54	
3.1.90.13.02	contribuições previdenciárias – INSS				167.874,54	
3.1.90.94.00	Indenizações e Restituições Trabalhistas				22.219,57	
3.1.90.94.01	indenizações e restituições trabalhistas - ativo civil				22.219,57	
3.3.90.00.00	Aplicações Diretas	1.625.861,05	0,00	1.625.861,05	1.542.893,11	82.967,94
3.3.90.14.00	Diárias Civil				1.088,20	
3.3.90.14.14	diárias no país – civil				1.088,20	
3.3.90.30.00	Material de Consumo				1.036.830,43	
3.3.90.30.01	combustíveis e lubrificantes automotivos				456.908,62	
3.3.90.30.04	gás engarrafado				2.272,00	
3.3.90.30.17	material de processamento de dados				215,00	
3.3.90.30.21	material de copa e cozinha				78,00	
3.3.90.30.22	material de limpeza e produção de higienização				920,00	
3.3.90.30.23	uniformes, tecidos e aviamentos				4.168,00	
3.3.90.30.24	material para manutenção de bens imóveis				68.360,87	
3.3.90.30.25	material para manutenção de bens móveis				835,48	
3.3.90.30.26	material elétrico e eletrônico				19,00	
3.3.90.30.28	material de proteção e segurança				1.805,90	
3.3.90.30.30	material para comunicações				95,00	
3.3.90.30.39	material para manutenção de veículos				494.464,11	
3.3.90.30.42	ferramentas				956,40	

Comparativo da Despesa Autorizada com a Realizada - Anexo 11

Município de ITAPIRANGA

Competência: 2013

Código	Títulos	Autorizada R\$			Despesa Realizada	Diferenças
		Créd. Orçam. e Suplemen.	Créd. Esp. e Extraord.	Total		
3.3.90.30.44	material de sinalização visual e afins				760,00	
3.3.90.30.99	outros materiais de consumo				4.972,05	
3.3.90.39.00	Outros Serviços de Terceiros (Pessoa Jurídica)				476.858,48	
3.3.90.39.16	manutenção e conservação de bens imóveis				5.616,91	
3.3.90.39.17	manutenção e conservação de máquinas e equipamentos				69.405,41	
3.3.90.39.19	manutenção e conservação de veículos				113.046,51	
3.3.90.39.21	manutenção e conservação de estradas e vias				178.220,00	
3.3.90.39.25	serviços de instalação de máquinas, equipamentos e afins				1.043,00	
3.3.90.39.41	fornecimento de alimentação				8.854,14	
3.3.90.39.43	serviços de energia elétrica				12.190,31	
3.3.90.39.46	serviços domésticos				4.757,50	
3.3.90.39.47	serviços de comunicação em geral				1.734,06	
3.3.90.39.58	serviços de telecomunicações				3.967,21	
3.3.90.39.63	serviços gráficos e editoriais				32,00	
3.3.90.39.69	seguros em geral				13.495,83	
3.3.90.39.99	outros serviços de terceiros – pessoa jurídica				64.495,60	
3.3.90.46.00	Auxílio Alimentação				28.116,00	
3.3.90.46.01	auxilio-alimentação em pecúnia				28.116,00	
08001.26.782.02.000044	Construção e Reforma de Pontes, Pontilhões, Bueiros e Rodovias	36.800,00	0,00	36.800,00	15.388,00	21.412,00
3.3.90.00.00	Aplicações Diretas	29.300,00	0,00	29.300,00	15.388,00	13.912,00
3.3.90.30.00	Material de Consumo				11.968,00	
3.3.90.30.24	material para manutenção de bens imóveis				11.968,00	
3.3.90.39.00	Outros Serviços de Terceiros (Pessoa Jurídica)				3.420,00	
3.3.90.39.99	outros serviços de terceiros – pessoa jurídica				3.420,00	
4.4.90.00.00	Aplicações Diretas	7.500,00	0,00	7.500,00	0,00	7.500,00
09001	FUNDO MUNICIPAL DA AGRICULTURA E MEIO AMBIENTE	2.885.483,39	0,00	2.885.483,39	2.603.731,97	281.751,42
09001.20	Agricultura	2.885.483,39	0,00	2.885.483,39	2.603.731,97	281.751,42

Comparativo da Despesa Autorizada com a Realizada - Anexo 11

Município de ITAPIRANGA

Competência: 2013

Código	Títulos	Autorizada R\$			Despesa Realizada	Diferenças
		Créd. Orçam. e Suplemen.	Créd. Esp. e Extraord.	Total		
09001.20.602	Promoção da Produção Animal	350.350,00	0,00	350.350,00	350.227,78	122,22
09001.20.602.02.000041	Programa de inseminação artificial	350.350,00	0,00	350.350,00	350.227,78	122,22
3.3.90.00.00	Aplicações Diretas	350.350,00	0,00	350.350,00	350.227,78	122,22
3.3.90.30.00	Material de Consumo				341.020,60	
3.3.90.30.04	gás engarrafado				18.895,60	
3.3.90.30.40	material biológico				322.125,00	
3.3.90.32.00	Material, Bens ou Serviço para Distribuição Gratuita				9.207,18	
3.3.90.32.99	outros materiais de distribuição gratuita				9.207,18	
09001.20.606	Extensão Rural	2.535.133,39	0,00	2.535.133,39	2.253.504,19	281.629,20
09001.20.606.01.000025	Construção, Ampliação e Reforma do Pavilhão do Viveiro de Mudaz	0,00	0,00	0,00	0,00	0,00
4.4.90.00.00	Aplicações Diretas	0,00	0,00	0,00	0,00	0,00
09001.20.606.01.000026	Aquisição de Vículos e Equipamentos e Material Permanente,	313.900,00	0,00	313.900,00	304.000,00	9.900,00
4.4.90.00.00	Aplicações Diretas	313.900,00	0,00	313.900,00	304.000,00	9.900,00
4.4.90.52.00	Equipamentos e Material Permanente				304.000,00	
4.4.90.52.40	máquinas e equipamentos agrícolas e rodoviários				304.000,00	
09001.20.606.02.000008	Preservação e Conservação Ambiental	6.000,00	0,00	6.000,00	0,00	6.000,00
3.3.90.00.00	Aplicações Diretas	500,00	0,00	500,00	0,00	500,00
4.4.90.00.00	Aplicações Diretas	5.500,00	0,00	5.500,00	0,00	5.500,00
09001.20.606.02.000038	Manutenção das atividades da Secretaria.	1.715.233,39	0,00	1.715.233,39	1.591.754,19	123.479,20
3.1.71.00.00	Transferência a Consórcios Público	30.000,00	0,00	30.000,00	24.822,00	5.178,00
3.1.71.70.00	Rateio pela Participação em Consórcio Público				24.822,00	
3.1.71.70.00	detalhamento opcional para modalidade de aplicação 71				24.822,00	
3.1.90.00.00	Aplicações Diretas	690.000,00	0,00	690.000,00	671.547,97	18.452,03
3.1.90.04.00	Contratação por Tempo Determinado				32.457,44	
3.1.90.04.99	outros serviços temporários				32.457,44	
3.1.90.11.00	Vencimentos e Vantagens Fixas (Pessoal Civil)				488.206,49	
3.1.90.11.00	vencimentos e vantagens fixas (pessoal civil)				488.206,49	

Comparativo da Despesa Autorizada com a Realizada - Anexo 11

Município de ITAPIRANGA

Competência: 2013

Código	Títulos	Autorizada R\$			Despesa Realizada	Diferenças
		Créd. Orçam. e Suplemen.	Créd. Esp. e Extraord.	Total		
3.1.90.13.00	Obrigações Patronais				119.562,84	
3.1.90.13.02	contribuições previdenciárias – INSS				119.562,84	
3.1.90.94.00	Indenizações e Restituições Trabalhistas				31.321,20	
3.1.90.94.01	indenizações e restituições trabalhistas - ativo civil				31.321,20	
3.3.71.00.00	Transferência a Consórcios Público	12.000,00	0,00	12.000,00	9.170,00	2.830,00
3.3.71.70.00	Rateio pela Participação em Consórcio Público				9.170,00	
3.3.71.70.00	detalhamento opcional para modalidade de aplicação 71				9.170,00	
3.3.90.00.00	Aplicações Diretas	983.233,39	0,00	983.233,39	886.214,22	97.019,17
3.3.90.14.00	Diárias Civil				1.623,70	
3.3.90.14.14	diárias no país – civil				1.623,70	
3.3.90.30.00	Material de Consumo				155.240,10	
3.3.90.30.01	combustíveis e lubrificantes automotivos				64.471,00	
3.3.90.30.11	material químico				643,67	
3.3.90.30.16	material de expediente				14.860,00	
3.3.90.30.19	material de acondicionamento e embalagem				7.720,00	
3.3.90.30.21	material de copa e cozinha				38,00	
3.3.90.30.24	material para manutenção de bens imóveis				253,05	
3.3.90.30.25	material para manutenção de bens móveis				450,00	
3.3.90.30.26	material elétrico e eletrônico				15,00	
3.3.90.30.28	material de proteção e segurança				1.901,60	
3.3.90.30.31	sementes, mudas de plantas e insumos				30.154,90	
3.3.90.30.39	material para manutenção de veículos				31.433,93	
3.3.90.30.42	ferramentas				168,60	
3.3.90.30.44	material de sinalização visual e afins				410,00	
3.3.90.30.47	aquisição de softwares de base				1.191,60	
3.3.90.30.99	outros materiais de consumo				1.528,75	
3.3.90.32.00	Material, Bens ou Serviço para Distribuição Gratuita				6.591,00	

Comparativo da Despesa Autorizada com a Realizada - Anexo 11

Município de ITAPIRANGA

Competência: 2013

Código	Títulos	Autorizada R\$			Despesa Realizada	Diferenças
		Créd. Orçam. e Suplemen.	Créd. Esp. e Extraord.	Total		
3.3.90.32.04	sementes				4.216,00	
3.3.90.32.99	outros materiais de distribuição gratuita				2.375,00	
3.3.90.36.00	Outros Serviços de Terceiros (Pessoa Física)				9.089,56	
3.3.90.36.07	estagiários				4.289,56	
3.3.90.36.99	outros serviços de terceiros – pessoa física				4.800,00	
3.3.90.39.00	Outros Serviços de Terceiros (Pessoa Jurídica)				631.138,77	
3.3.90.39.05	serviços técnicos profissionais				35.000,00	
3.3.90.39.11	locação de softwares				1.860,00	
3.3.90.39.12	locação de máquinas e equipamentos				4.725,00	
3.3.90.39.16	manutenção e conservação de bens imóveis				17,00	
3.3.90.39.17	manutenção e conservação de máquinas e equipamentos				3.719,05	
3.3.90.39.19	manutenção e conservação de veículos				13.964,78	
3.3.90.39.43	serviços de energia elétrica				4.863,50	
3.3.90.39.47	serviços de comunicação em geral				1.167,86	
3.3.90.39.58	serviços de telecomunicações				331,62	
3.3.90.39.63	serviços gráficos e editoriais				32,00	
3.3.90.39.69	seguros em geral				3.238,80	
3.3.90.39.95	manutenção e conservação de equipamentos de processamento de dados				240,00	
3.3.90.39.99	outros serviços de terceiros – pessoa jurídica				561.979,16	
3.3.90.46.00	Auxílio Alimentação				12.300,00	
3.3.90.46.01	auxilio-alimentação em pecúnia				12.300,00	
3.3.90.47.00	Obrigações Tributárias e Contributivas				960,00	
3.3.90.47.18	contribuição previdenciária sobre serviços de terceiros - PF				960,00	
3.3.90.48.00	Outros Auxílios Financeiros a Pessoas Físicas				69.271,09	
3.3.90.48.01	auxilio financeiro a pessoas físicas				69.271,09	
09001.20.606.02.000040	Programa de subsídios - Bônus.	500.000,00	0,00	500.000,00	357.750,00	142.250,00
3.3.90.00.00	Aplicações Diretas	500.000,00	0,00	500.000,00	357.750,00	142.250,00

Comparativo da Despesa Autorizada com a Realizada - Anexo 11

Município de ITAPIRANGA

Competência: 2013

Código	Títulos	Autorizada R\$			Despesa Realizada	Diferenças
		Créd. Orçam. e Suplemen.	Créd. Esp. e Extraord.	Total		
3.3.90.48.00	Outros Auxílios Financeiros a Pessoas Físicas				357.750,00	
3.3.90.48.01	auxilio financeiro a pessoas físicas				357.750,00	
10001	FUNDO MUNICIPAL DE ASSISTENCIA SOCIAL	1.081.505,45	0,00	1.081.505,45	1.035.206,39	46.299,06
10001.08	Assistência Social	1.081.505,45	0,00	1.081.505,45	1.035.206,39	46.299,06
10001.08.244	Assistência Comunitária	1.081.505,45	0,00	1.081.505,45	1.035.206,39	46.299,06
10001.08.244.01.000010	Construção de Centro de Eventos	2.000,00	0,00	2.000,00	0,00	2.000,00
4.4.90.00.00	Aplicações Diretas	2.000,00	0,00	2.000,00	0,00	2.000,00
10001.08.244.01.000011	Aquisição de veículos e Equipamento e Material Permanente	0,00	0,00	0,00	5.731,00	-5.731,00
4.4.90.00.00	Aplicações Diretas	0,00	0,00	0,00	5.731,00	-5.731,00
4.4.90.52.00	Equipamentos e Material Permanente				5.731,00	
4.4.90.52.12	aparelhos e utensílios domésticos				380,00	
4.4.90.52.34	máquinas, utensílios e equipamentos diversos				2.471,00	
4.4.90.52.35	equipamentos de processamento de dados				2.046,00	
4.4.90.52.42	mobiliário em geral				834,00	
10001.08.244.02.000018	Manutenção das atividades da Assistência Social Geral.	1.079.505,45	0,00	1.079.505,45	1.029.475,39	50.030,06
3.1.90.00.00	Aplicações Diretas	597.150,00	0,00	597.150,00	570.324,98	26.825,02
3.1.90.11.00	Vencimentos e Vantagens Fixas (Pessoal Civil)				455.638,68	
3.1.90.11.00	vencimentos e vantagens fixas (pessoal civil)				455.638,68	
3.1.90.13.00	Obrigações Patronais				105.936,41	
3.1.90.13.02	contribuições previdenciárias – INSS				105.936,41	
3.1.90.94.00	Indenizações e Restituições Trabalhistas				8.749,89	
3.1.90.94.01	indenizações e restituições trabalhistas - ativo civil				8.749,89	
3.3.90.00.00	Aplicações Diretas	482.355,45	0,00	482.355,45	459.150,41	23.205,04
3.3.90.08.00	Outros Benefícios Assistenciais				13.513,14	
3.3.90.08.01	auxílio-funeral				13.227,50	
3.3.90.08.99	outros benefícios assistenciais				285,64	
3.3.90.14.00	Diárias Civil				14.847,42	

Comparativo da Despesa Autorizada com a Realizada - Anexo 11

Município de ITAPIRANGA

Competência: 2013

Código	Títulos	Autorizada R\$			Despesa Realizada	Diferenças
		Créd. Orçam. e Suplemen.	Créd. Esp. e Extraord.	Total		
3.3.90.14.14	diárias no país – civil				14.847,42	
3.3.90.30.00	Material de Consumo				229.922,33	
3.3.90.30.01	combustíveis e lubrificantes automotivos				10.730,68	
3.3.90.30.04	gás engarrafado				278,00	
3.3.90.30.07	gêneros de alimentação				185.296,11	
3.3.90.30.11	material químico				35,00	
3.3.90.30.14	material educativo e esportivo				1.660,52	
3.3.90.30.15	material para festividades e homenagens				1.026,00	
3.3.90.30.16	material de expediente				5.508,17	
3.3.90.30.19	material de acondicionamento e embalagem				222,20	
3.3.90.30.21	material de copa e cozinha				391,45	
3.3.90.30.22	material de limpeza e produção de higienização				4.206,98	
3.3.90.30.23	uniformes, tecidos e aviamentos				16.467,02	
3.3.90.30.24	material para manutenção de bens imóveis				459,00	
3.3.90.30.25	material para manutenção de bens móveis				240,00	
3.3.90.30.26	material elétrico e eletrônico				44,37	
3.3.90.30.28	material de proteção e segurança				230,00	
3.3.90.30.39	material para manutenção de veículos				2.670,83	
3.3.90.30.44	material de sinalização visual e afins				201,00	
3.3.90.30.99	outros materiais de consumo				255,00	
3.3.90.32.00	Material, Bens ou Serviço para Distribuição Gratuita				17.980,00	
3.3.90.32.99	outros materiais de distribuição gratuita				17.980,00	
3.3.90.33.00	Passagens e Despesas com Locomoção				2.697,70	
3.3.90.33.01	passagens para o país				1.397,64	
3.3.90.33.03	taxas de embarque, seguro, fretamento e pedágio				28,00	
3.3.90.33.99	outras despesas com locomoção				1.272,06	
3.3.90.36.00	Outros Serviços de Terceiros (Pessoa Física)				79.527,37	

Comparativo da Despesa Autorizada com a Realizada - Anexo 11

Município de ITAPIRANGA

Competência: 2013

Código	Títulos	Autorizada R\$			Despesa Realizada	Diferenças
		Créd. Orçam. e Suplemen.	Créd. Esp. e Extraord.	Total		
3.3.90.36.07	estagiários				13.693,07	
3.3.90.36.99	outros serviços de terceiros – pessoa física				65.834,30	
3.3.90.39.00	Outros Serviços de Terceiros (Pessoa Jurídica)				69.891,71	
3.3.90.39.01	assinatura de periódicos e anuidades				220,00	
3.3.90.39.05	serviços técnicos profissionais				13.850,00	
3.3.90.39.08	manutenção de software				3.145,56	
3.3.90.39.10	locação de imóveis				6.456,80	
3.3.90.39.11	locação de softwares				6.549,82	
3.3.90.39.14	locação de bens móveis e outras naturezas intangíveis				424,50	
3.3.90.39.16	manutenção e conservação de bens imóveis				152,80	
3.3.90.39.17	manutenção e conservação de máquinas e equipamentos				313,90	
3.3.90.39.19	manutenção e conservação de veículos				1.048,50	
3.3.90.39.23	festividades e homenagens				8.938,00	
3.3.90.39.25	serviços de instalação de máquinas, equipamentos e afins				35,00	
3.3.90.39.43	serviços de energia elétrica				2.799,10	
3.3.90.39.44	serviços de água e esgoto				768,93	
3.3.90.39.47	serviços de comunicação em geral				434,96	
3.3.90.39.50	serviços médico-hospitalar, odontológico e laboratorial				630,35	
3.3.90.39.58	serviços de telecomunicações				4.397,74	
3.3.90.39.59	serviços de áudio, vídeo e foto				108,55	
3.3.90.39.63	serviços gráficos e editoriais				35,00	
3.3.90.39.69	seguros em geral				3.981,57	
3.3.90.39.99	outros serviços de terceiros – pessoa jurídica				15.600,63	
3.3.90.46.00	Auxílio Alimentação				17.604,00	
3.3.90.46.01	auxilio-alimentação em pecúnia				17.604,00	
3.3.90.47.00	Obrigações Tributárias e Contributivas				13.166,74	
3.3.90.47.18	contribuição previdenciária sobre serviços de terceiros - PF				13.166,74	

Comparativo da Despesa Autorizada com a Realizada - Anexo 11

Município de ITAPIRANGA

Competência: 2013

Código	Títulos	Autorizada R\$			Despesa Realizada	Diferenças
		Créd. Orçam. e Suplemen.	Créd. Esp. e Extraord.	Total		
11001	FUNDO DA INFÂNCIA E ADOLESCÊNCIA DE ITAPIRANGA	209.874,37	0,00	209.874,37	184.554,04	25.320,33
11001.08	Assistência Social	209.874,37	0,00	209.874,37	184.554,04	25.320,33
11001.08.243	Assistência à Criança e ao Adolescente	209.874,37	0,00	209.874,37	184.554,04	25.320,33
11001.08.243.01.000012	Aquisição de Equipamentos e Material Permanente	10.123,92	0,00	10.123,92	0,00	10.123,92
4.4.90.00.00	Aplicações Diretas	10.123,92	0,00	10.123,92	0,00	10.123,92
11001.08.243.02.000021	Manutenção das atividades do Conselho Tutelar.	199.750,45	0,00	199.750,45	184.554,04	15.196,41
3.3.50.00.00	Transferências a Instituições Privadas sem Fins Lucrativos	169.018,08	0,00	169.018,08	156.000,00	13.018,08
3.3.50.43.00	Subvenções Sociais				156.000,00	
3.3.50.43.02	transferências a instituições privadas de assistência social				130.000,00	
3.3.50.43.99	outras subvenções sociais				26.000,00	
3.3.90.00.00	Aplicações Diretas	30.732,37	0,00	30.732,37	28.554,04	2.178,33
3.3.90.30.00	Material de Consumo				6.125,01	
3.3.90.30.07	gêneros de alimentação				523,11	
3.3.90.30.16	material de expediente				2.490,50	
3.3.90.30.19	material de acondicionamento e embalagem				1.117,50	
3.3.90.30.23	uniformes, tecidos e aviamentos				1.789,10	
3.3.90.30.99	outros materiais de consumo				204,80	
3.3.90.32.00	Material, Bens ou Serviço para Distribuição Gratuita				2.643,20	
3.3.90.32.03	gêneros alimentícios				2.419,20	
3.3.90.32.99	outros materiais de distribuição gratuita				224,00	
3.3.90.36.00	Outros Serviços de Terceiros (Pessoa Física)				402,25	
3.3.90.36.30	serviços médicos e odontológicos				402,25	
3.3.90.39.00	Outros Serviços de Terceiros (Pessoa Jurídica)				19.303,13	
3.3.90.39.50	serviços médico-hospitalar, odontológico e laboratorial				3.674,59	
3.3.90.39.53	serviços de assistência social				12.898,54	
3.3.90.39.63	serviços gráficos e editoriais				1.850,00	
3.3.90.39.99	outros serviços de terceiros – pessoa jurídica				880,00	

Comparativo da Despesa Autorizada com a Realizada - Anexo 11

Município de ITAPIRANGA

Competência: 2013

Código	Títulos	Autorizada R\$			Despesa Realizada	Diferenças
		Créd. Orçam. e Suplemen.	Créd. Esp. e Extraord.	Total		
3.3.90.47.00	Obrigações Tributárias e Contributivas				80,45	
3.3.90.47.18	contribuição previdenciária sobre serviços de terceiros - PF				80,45	
12001	FUNDO MUN. REEQ.DA OBM FUNREBOM DE ITAPIRANGA	291.931,67	0,00	291.931,67	278.816,64	13.115,03
12001.06	Segurança Pública	291.931,67	0,00	291.931,67	278.816,64	13.115,03
12001.06.182	Defesa Civil	291.931,67	0,00	291.931,67	278.816,64	13.115,03
12001.06.182.01.000016	Aquisição de Veículos e Equip. e Material Permanente	226.891,00	0,00	226.891,00	214.307,56	12.583,44
4.4.90.00.00	Aplicações Diretas	226.891,00	0,00	226.891,00	214.307,56	12.583,44
4.4.90.52.00	Equipamentos e Material Permanente				214.307,56	
4.4.90.52.06	aparelhos e equipamentos de comunicação				333,00	
4.4.90.52.12	aparelhos e utensílios domésticos				777,00	
4.4.90.52.34	máquinas, utensílios e equipamentos diversos				2.739,00	
4.4.90.52.35	equipamentos de processamento de dados				5.464,00	
4.4.90.52.42	mobiliário em geral				994,56	
4.4.90.52.52	veículos de tração mecânica				204.000,00	
12001.06.182.02.000023	Manutenção das atividades do Funrebom.	65.040,67	0,00	65.040,67	64.509,08	531,59
3.3.90.00.00	Aplicações Diretas	65.040,67	0,00	65.040,67	64.509,08	531,59
3.3.90.30.00	Material de Consumo				46.904,68	
3.3.90.30.04	gás engarrafado				141,00	
3.3.90.30.07	gêneros de alimentação				30,00	
3.3.90.30.16	material de expediente				525,55	
3.3.90.30.17	material de processamento de dados				1.723,80	
3.3.90.30.19	material de acondicionamento e embalagem				796,00	
3.3.90.30.21	material de copa e cozinha				428,50	
3.3.90.30.22	material de limpeza e produção de higienização				1.200,36	
3.3.90.30.23	uniformes, tecidos e aviamentos				167,60	
3.3.90.30.24	material para manutenção de bens imóveis				378,47	
3.3.90.30.25	material para manutenção de bens móveis				986,00	

Comparativo da Despesa Autorizada com a Realizada - Anexo 11

Município de ITAPIRANGA

Competência: 2013

Código	Títulos	Autorizada R\$			Despesa Realizada	Diferenças
		Créd. Orçam. e Suplemen.	Créd. Esp. e Extraord.	Total		
3.3.90.30.26	material elétrico e eletrônico				397,21	
3.3.90.30.28	material de proteção e segurança				2.842,90	
3.3.90.30.30	material para comunicações				533,00	
3.3.90.30.39	material para manutenção de veículos				33.127,88	
3.3.90.30.44	material de sinalização visual e afins				205,00	
3.3.90.30.99	outros materiais de consumo				3.421,41	
3.3.90.39.00	Outros Serviços de Terceiros (Pessoa Jurídica)				17.604,40	
3.3.90.39.12	locação de máquinas e equipamentos				1.356,00	
3.3.90.39.16	manutenção e conservação de bens imóveis				616,25	
3.3.90.39.17	manutenção e conservação de máquinas e equipamentos				3.957,95	
3.3.90.39.19	manutenção e conservação de veículos				5.459,48	
3.3.90.39.46	serviços domésticos				675,00	
3.3.90.39.47	serviços de comunicação em geral				283,57	
3.3.90.39.63	serviços gráficos e editoriais				988,00	
3.3.90.39.69	seguros em geral				3.305,00	
3.3.90.39.81	serviços bancários				173,90	
3.3.90.39.83	serviços de cópias e reprodução de documentos				32,00	
3.3.90.39.95	manutenção e conservação de equipamentos de processamento de dados				33,00	
3.3.90.39.99	outros serviços de terceiros – pessoa jurídica				724,25	
4.4.30.00.00	Transferências a Estados e ao Distrito Federal	0,00	0,00	0,00	0,00	0,00
4.4.30.42.00	Auxílios				0,00	
4.4.30.42.99	outros auxílios				0,00	
13001	FUNDO MUNICIPAL DE HABITAÇÃO DE INTERESSE SOCIAL	127.330,70	0,00	127.330,70	81.120,04	46.210,66
13001.16	Habitação	127.330,70	0,00	127.330,70	81.120,04	46.210,66
13001.16.482	Habitação Urbana	127.330,70	0,00	127.330,70	81.120,04	46.210,66
13001.16.482.01.000004	Construção e Reforma de Casas Populares	127.330,70	0,00	127.330,70	81.120,04	46.210,66
3.3.90.00.00	Aplicações Diretas	36.428,50	0,00	36.428,50	30.113,89	6.314,61

Comparativo da Despesa Autorizada com a Realizada - Anexo 11

Município de ITAPIRANGA

Competência: 2013

Código	Títulos	Autorizada R\$			Despesa Realizada	Diferenças
		Créd. Orçam. e Suplemen.	Créd. Esp. e Extraord.	Total		
3.3.90.30.00	Material de Consumo				12.036,65	
3.3.90.30.24	material para manutenção de bens imóveis				12.036,65	
3.3.90.32.00	Material, Bens ou Serviço para Distribuição Gratuita				40,40	
3.3.90.32.99	outros materiais de distribuição gratuita				40,40	
3.3.90.39.00	Outros Serviços de Terceiros (Pessoa Jurídica)				18.036,84	
3.3.90.39.05	serviços técnicos profissionais				463,05	
3.3.90.39.16	manutenção e conservação de bens imóveis				799,00	
3.3.90.39.26	serviços de transporte escolar				458,79	
3.3.90.39.99	outros serviços de terceiros – pessoa jurídica				16.316,00	
4.4.90.00.00	Aplicações Diretas	90.902,20	0,00	90.902,20	51.006,15	39.896,05
4.4.90.39.00	Outros Serviços de Terceiros (Pessoa Jurídica)				171,93	
4.4.90.39.99	outros serviços de terceiros – pessoa jurídica				171,93	
4.4.90.51.00	Obras e Instalações				50.834,22	
4.4.90.51.98	obras contratadas				50.834,22	
90099	RESERVA DE CONTIGENCIA	147.318,32	0,00	147.318,32	0,00	147.318,32
90099.04	Administração	147.318,32	0,00	147.318,32	0,00	147.318,32
90099.04.122	Administração Geral	147.318,32	0,00	147.318,32	0,00	147.318,32
90099.04.122.02.000045	Suprir passivos contingentes	147.318,32	0,00	147.318,32	0,00	147.318,32
9.9.99.00.00	A Definir (ou Res.Contingência)	147.318,32	0,00	147.318,32	0,00	147.318,32
	Total da Unidade Gestora	34.081.424,94	112.976,00	34.194.400,94	31.889.521,02	2.304.879,92

Unidade Gestora: Fundo Municipal de Saúde de Itapiranga

Código	Títulos	Autorizada R\$			Despesa Realizada	Diferenças
		Créd. Orçam. e Suplemen.	Créd. Esp. e Extraord.	Total		
92001	FUNDO MUNICIPAL DE SAUDE	8.679.122,63	0,00	8.679.122,63	7.963.327,85	715.794,78
92001.10	Saúde	8.679.122,63	0,00	8.679.122,63	7.963.327,85	715.794,78
92001.10.301	Atenção Básica	8.679.122,63	0,00	8.679.122,63	7.963.327,85	715.794,78
92001.10.301.01.000018	Aquisição de Veículos, Equipamentos e Material Permanente	207.259,71	0,00	207.259,71	224.818,50	-17.558,79

Comparativo da Despesa Autorizada com a Realizada - Anexo 11

Município de ITAPIRANGA

Competência: 2013

Código	Títulos	Autorizada R\$			Despesa Realizada	Diferenças
		Créd. Orçam. e Suplemen.	Créd. Esp. e Extraord.	Total		
4.4.90.00.00	Aplicações Diretas	207.259,71	0,00	207.259,71	224.818,50	-17.558,79
4.4.90.52.00	Equipamentos e Material Permanente				224.818,50	
4.4.90.52.06	aparelhos e equipamentos de comunicação				429,00	
4.4.90.52.08	aparelhos, equipamentos, utensílios médico-odontológico, laboratorial e hospitalar				12.468,00	
4.4.90.52.10	aparelhos e equipamentos para esportes e diversões				1.632,00	
4.4.90.52.12	aparelhos e utensílios domésticos				1.785,00	
4.4.90.52.30	máquinas e equipamentos energéticos				600,00	
4.4.90.52.33	equipamentos para áudio, vídeo e foto				2.490,00	
4.4.90.52.34	máquinas, utensílios e equipamentos diversos				13.010,00	
4.4.90.52.35	equipamentos de processamento de dados				8.585,00	
4.4.90.52.42	mobiliário em geral				14.919,50	
4.4.90.52.52	veículos de tração mecânica				168.900,00	
92001.10.301.01.000019	Aquisição de bens imóveis	500,00	0,00	500,00	0,00	500,00
4.4.90.00.00	Aplicações Diretas	500,00	0,00	500,00	0,00	500,00
92001.10.301.01.000023	Construção, Ampliação e Manutenção dos Postos de Saúde	12.926,70	0,00	12.926,70	6.621,79	6.304,91
4.4.90.00.00	Aplicações Diretas	12.926,70	0,00	12.926,70	6.621,79	6.304,91
4.4.90.51.00	Obras e Instalações				6.621,79	
4.4.90.51.99	outras obras e instalações				6.621,79	
92001.10.301.02.000026	Manutenção das Atividades da Secretaria Municipal da Saúde	8.458.436,22	0,00	8.458.436,22	7.731.887,56	726.548,66
3.1.71.00.00	Transferência a Consórcios Público	10.700,00	0,00	10.700,00	7.149,66	3.550,34
3.1.71.70.00	Rateio pela Participação em Consórcio Público				7.149,66	
3.1.71.70.00	detalhamento opcional para modalidade de aplicação 71				7.149,66	
3.1.90.00.00	Aplicações Diretas	5.008.748,33	0,00	5.008.748,33	4.534.362,05	474.386,28
3.1.90.04.00	Contratação por Tempo Determinado				326.863,33	
3.1.90.04.02	serviços temporários de agentes de saúde				326.863,33	
3.1.90.11.00	Vencimentos e Vantagens Fixas (Pessoal Civil)				3.145.696,55	
3.1.90.11.00	vencimentos e vantagens fixas (pessoal civil)				3.145.696,55	

Comparativo da Despesa Autorizada com a Realizada - Anexo 11

Município de ITAPIRANGA

Competência: 2013

Código	Títulos	Autorizada R\$			Despesa Realizada	Diferenças
		Créd. Orçam. e Suplemen.	Créd. Esp. e Extraord.	Total		
3.1.90.13.00	Obrigações Patronais				965.610,50	
3.1.90.13.01	FGTS				164.079,33	
3.1.90.13.02	contribuições previdenciárias – INSS				801.531,17	
3.1.90.94.00	Indenizações e Restituições Trabalhistas				96.191,67	
3.1.90.94.01	indenizações e restituições trabalhistas - ativo civil				96.191,67	
3.3.50.00.00	Transferências a Instituições Privadas sem Fins Lucrativos	5.000,00	0,00	5.000,00	0,00	5.000,00
3.3.71.00.00	Transferência a Consórcios Público	126.700,00	0,00	126.700,00	82.382,54	44.317,46
3.3.71.70.00	Rateio pela Participação em Consórcio Público				82.382,54	
3.3.71.70.00	detalhamento opcional para modalidade de aplicação 71				82.382,54	
3.3.90.00.00	Aplicações Diretas	3.307.287,89	0,00	3.307.287,89	3.107.993,31	199.294,58
3.3.90.14.00	Diárias Civil				17.064,06	
3.3.90.14.14	diárias no país – civil				17.064,06	
3.3.90.30.00	Material de Consumo				475.846,45	
3.3.90.30.01	combustíveis e lubrificantes automotivos				106.881,00	
3.3.90.30.04	gás engarrafado				7.452,32	
3.3.90.30.07	gêneros de alimentação				5.538,31	
3.3.90.30.10	material odontológico				53.835,49	
3.3.90.30.16	material de expediente				18.268,92	
3.3.90.30.17	material de processamento de dados				347,00	
3.3.90.30.19	material de acondicionamento e embalagem				773,20	
3.3.90.30.20	material de cama, mesa e banho				5.701,88	
3.3.90.30.21	material de copa e cozinha				2.619,78	
3.3.90.30.22	material de limpeza e produção de higienização				11.355,45	
3.3.90.30.23	uniformes, tecidos e aviamentos				5.107,55	
3.3.90.30.24	material para manutenção de bens imóveis				1.087,36	
3.3.90.30.25	material para manutenção de bens móveis				3.984,85	
3.3.90.30.26	material elétrico e eletrônico				1.922,78	

Comparativo da Despesa Autorizada com a Realizada - Anexo 11

Município de ITAPIRANGA

Competência: 2013

Código	Títulos	Autorizada R\$			Despesa Realizada	Diferenças
		Créd. Orçam. e Suplemen.	Créd. Esp. e Extraord.	Total		
3.3.90.30.28	material de proteção e segurança				1.865,50	
3.3.90.30.30	material para comunicações				608,00	
3.3.90.30.35	material laboratorial				74.098,82	
3.3.90.30.36	material hospitalar				57.428,45	
3.3.90.30.39	material para manutenção de veículos				109.852,91	
3.3.90.30.42	ferramentas				65,00	
3.3.90.30.44	material de sinalização visual e afins				4.426,00	
3.3.90.30.99	outros materiais de consumo				2.625,88	
3.3.90.32.00	Material, Bens ou Serviço para Distribuição Gratuita				941.873,45	
3.3.90.32.02	medicamentos				698.232,86	
3.3.90.32.03	gêneros alimentícios				2.356,00	
3.3.90.32.99	outros materiais de distribuição gratuita				241.284,59	
3.3.90.33.00	Passagens e Despesas com Locomoção				19.595,38	
3.3.90.33.01	passagens para o país				6.200,21	
3.3.90.33.03	taxas de embarque, seguro, fretamento e pedágio				14,00	
3.3.90.33.99	outras despesas com locomoção				13.381,17	
3.3.90.36.00	Outros Serviços de Terceiros (Pessoa Física)				31.007,98	
3.3.90.36.06	serviços técnicos profissionais				697,67	
3.3.90.36.07	estagiários				11.385,15	
3.3.90.36.15	locação de imóveis				14.400,00	
3.3.90.36.18	manutenção e conservação de equipamentos				4.025,16	
3.3.90.36.30	serviços médicos e odontológicos				500,00	
3.3.90.39.00	Outros Serviços de Terceiros (Pessoa Jurídica)				1.434.038,74	
3.3.90.39.05	serviços técnicos profissionais				55.308,96	
3.3.90.39.08	manutenção de software				30,00	
3.3.90.39.10	locação de imóveis				5.254,40	
3.3.90.39.11	locação de softwares				6.926,70	

Comparativo da Despesa Autorizada com a Realizada - Anexo 11

Município de ITAPIRANGA

Competência: 2013

Código	Títulos	Autorizada R\$			Despesa Realizada	Diferenças
		Créd. Orçam. e Suplemen.	Créd. Esp. e Extraord.	Total		
3.3.90.39.12	locação de máquinas e equipamentos				1.800,00	
3.3.90.39.15	limpeza de veículos				2.373,00	
3.3.90.39.16	manutenção e conservação de bens imóveis				2.935,65	
3.3.90.39.17	manutenção e conservação de máquinas e equipamentos				7.803,86	
3.3.90.39.19	manutenção e conservação de veículos				14.059,65	
3.3.90.39.25	serviços de instalação de máquinas, equipamentos e afins				110,00	
3.3.90.39.41	fornecimento de alimentação				5.747,70	
3.3.90.39.43	serviços de energia elétrica				35.224,78	
3.3.90.39.47	serviços de comunicação em geral				3.515,31	
3.3.90.39.50	serviços médico-hospitalar, odontológico e laboratorial				1.203.391,27	
3.3.90.39.53	serviços de assistência social				910,00	
3.3.90.39.58	serviços de telecomunicações				12.185,55	
3.3.90.39.59	serviços de áudio, vídeo e foto				650,00	
3.3.90.39.63	serviços gráficos e editoriais				350,00	
3.3.90.39.69	seguros em geral				25.185,85	
3.3.90.39.74	frete e transportes de encomendas				4.019,26	
3.3.90.39.78	limpeza e conservação				3.340,00	
3.3.90.39.81	serviços bancários				4.969,90	
3.3.90.39.83	serviços de cópias e reprodução de documentos				396,00	
3.3.90.39.95	manutenção e conservação de equipamentos de processamento de dados				68,00	
3.3.90.39.99	outros serviços de terceiros – pessoa jurídica				37.482,90	
3.3.90.46.00	Auxílio Alimentação				112.782,00	
3.3.90.46.01	auxilio-alimentação em pecúnia				112.782,00	
3.3.90.47.00	Obrigações Tributárias e Contributivas				1.054,56	
3.3.90.47.18	contribuição previdenciária sobre serviços de terceiros - PF				1.054,56	
3.3.90.48.00	Outros Auxílios Financeiros a Pessoas Físicas				59.374,71	
3.3.90.48.01	auxilio financeiro a pessoas físicas				59.374,71	

Comparativo da Despesa Autorizada com a Realizada - Anexo 11

Município de ITAPIRANGA

Competência: 2013

Código	Títulos	Autorizada R\$			Despesa Realizada	Diferenças
		Créd. Orçam. e Suplemen.	Créd. Esp. e Extraord.	Total		
3.3.90.49.00	Auxílio Transporte				15.355,98	
3.3.90.49.01	auxílio-transporte pago em pecúnia				15.355,98	
	Total da Unidade Gestora	8.679.122,63	0,00	8.679.122,63	7.963.327,85	715.794,78

Unidade Gestora: Câmara Municipal de Itapiranga

Código	Títulos	Autorizada R\$			Despesa Realizada	Diferenças
		Créd. Orçam. e Suplemen.	Créd. Esp. e Extraord.	Total		
01001	CAMARA MUNICIPAL DE VEREADORES	1.200.108,65	0,00	1.200.108,65	1.060.731,30	139.377,35
01001.01	Legislativa	1.200.108,65	0,00	1.200.108,65	1.060.731,30	139.377,35
01001.01.031	Ação Legislativa	1.200.108,65	0,00	1.200.108,65	1.060.731,30	139.377,35
01001.01.031.01.000001	Aquisição de Veículo e Equipamentos e Material Permanente	25.438,65	0,00	25.438,65	20.901,25	4.537,40
4.4.90.00.00	Aplicações Diretas	25.438,65	0,00	25.438,65	20.901,25	4.537,40
4.4.90.52.00	Equipamentos e Material Permanente				20.901,25	
4.4.90.52.06	aparelhos e equipamentos de comunicação				2.592,25	
4.4.90.52.34	máquinas, utensílios e equipamentos diversos				17.011,00	
4.4.90.52.36	máquinas, instalações e utensílios de escritório				1.178,00	
4.4.90.52.42	mobiliário em geral				120,00	
01001.01.031.02.000001	Manutenção das Atividades Legislativas	1.174.670,00	0,00	1.174.670,00	1.039.830,05	134.839,95
3.1.90.00.00	Aplicações Diretas	840.000,00	0,00	840.000,00	813.520,73	26.479,27
3.1.90.11.00	Vencimentos e Vantagens Fixas (Pessoal Civil)				666.792,99	
3.1.90.11.00	vencimentos e vantagens fixas (pessoal civil)				666.792,99	
3.1.90.13.00	Obrigações Patronais				146.727,74	
3.1.90.13.02	contribuições previdenciárias – INSS				146.727,74	
3.3.90.00.00	Aplicações Diretas	334.670,00	0,00	334.670,00	226.309,32	108.360,68
3.3.90.14.00	Diárias Civil				90.646,50	
3.3.90.14.14	diárias no país – civil				90.646,50	
3.3.90.30.00	Material de Consumo				11.659,26	
3.3.90.30.15	material para festividades e homenagens				120,00	

Comparativo da Despesa Autorizada com a Realizada - Anexo 11

Município de ITAPIRANGA

Competência: 2013

Código	Títulos	Autorizada R\$			Despesa Realizada	Diferenças
		Créd. Orçam. e Suplemen.	Créd. Esp. e Extraord.	Total		
3.3.90.30.16	material de expediente				1.616,60	
3.3.90.30.17	material de processamento de dados				1.885,00	
3.3.90.30.21	material de copa e cozinha				1.577,05	
3.3.90.30.22	material de limpeza e produção de higienização				1.044,36	
3.3.90.30.24	material para manutenção de bens imóveis				3.949,14	
3.3.90.30.25	material para manutenção de bens móveis				347,63	
3.3.90.30.26	material elétrico e eletrônico				334,48	
3.3.90.30.29	material para áudio, vídeo e foto				7,20	
3.3.90.30.31	sementes, mudas de plantas e insumos				330,00	
3.3.90.30.99	outros materiais de consumo				447,80	
3.3.90.33.00	Passagens e Despesas com Locomoção				32.424,91	
3.3.90.33.01	passagens para o país				16.849,41	
3.3.90.33.99	outras despesas com locomoção				15.575,50	
3.3.90.35.00	Serviços de Consultoria				9.737,73	
3.3.90.35.01	assessoria e consultoria técnica ou jurídica				9.737,73	
3.3.90.36.00	Outros Serviços de Terceiros (Pessoa Física)				1.737,50	
3.3.90.36.22	manutenção e conservação de bens imóveis				560,00	
3.3.90.36.99	outros serviços de terceiros – pessoa física				1.177,50	
3.3.90.37.00	Locação de Mão-de-Obra				135,00	
3.3.90.37.06	manutenção e conservação de bens móveis				135,00	
3.3.90.39.00	Outros Serviços de Terceiros (Pessoa Jurídica)				75.648,42	
3.3.90.39.01	assinatura de periódicos e anuidades				110,00	
3.3.90.39.08	manutenção de software				4.380,00	
3.3.90.39.11	locação de softwares				11.549,05	
3.3.90.39.16	manutenção e conservação de bens imóveis				1.156,00	
3.3.90.39.17	manutenção e conservação de máquinas e equipamentos				98,00	
3.3.90.39.43	serviços de energia elétrica				4.617,19	

Comparativo da Despesa Autorizada com a Realizada - Anexo 11

Município de ITAPIRANGA

Competência: 2013

Código	Títulos	Autorizada R\$			Despesa Realizada	Diferenças
		Créd. Orçam. e Suplemen.	Créd. Esp. e Extraord.	Total		
3.3.90.39.44	serviços de água e esgoto				551,05	
3.3.90.39.47	serviços de comunicação em geral				137,41	
3.3.90.39.50	serviços médico-hospitalar, odontológico e laboratorial				96,00	
3.3.90.39.57	serviços de processamento de dados				525,00	
3.3.90.39.58	serviços de telecomunicações				4.880,45	
3.3.90.39.59	serviços de áudio, vídeo e foto				185,00	
3.3.90.39.63	serviços gráficos e editoriais				2.077,50	
3.3.90.39.74	frete e transportes de encomendas				53,50	
3.3.90.39.81	serviços bancários				12,74	
3.3.90.39.88	serviços de publicidade e propaganda				15.950,19	
3.3.90.39.99	outros serviços de terceiros – pessoa jurídica				29.269,34	
3.3.90.45.00	Subvenções Econômicas				960,00	
3.3.90.45.99	outras equalizações de preços e taxas				960,00	
3.3.90.46.00	Auxílio Alimentação				3.360,00	
3.3.90.46.01	auxilio-alimentação em pecúnia				3.360,00	
	Total da Unidade Gestora	1.200.108,65	0,00	1.200.108,65	1.060.731,30	139.377,35
	Total Geral	43.960.656,22	112.976,00	44.073.632,22	40.913.580,17	3.160.052,05

Balanço Orçamentário - Anexo 12

Município de ITAPIRANGA

Competência: 2013

RECEITAS				DESPESAS			
TÍTULOS	PREVISÃO	EXECUÇÃO	DIFERENÇA	TÍTULOS	FIXAÇÃO	EXECUÇÃO	DIFERENÇA
Receitas Correntes	40.605.240,90	38.557.081,60	2.048.159,30	CRÉDITOS ORÇAMENTÁRIO E SUPLEMENTAR	43.813.337,90	40.801.465,94	3.011.871,96
Receita Tributária	4.493.369,44	4.221.561,94	271.807,50	Corrente	39.931.629,60	37.538.794,29	2.392.835,31
Receita de Contribuições	911.810,36	609.841,11	301.969,25	Capital	3.881.708,30	3.262.671,65	619.036,65
Receita Patrimonial	126.006,95	296.300,66	-170.293,71	CRÉDITO ESPECIAL	112.976,00	112.114,23	861,77
Receita Agropecuária	20.707,54	12.513,62	8.193,92	Corrente	41.940,00	41.091,23	848,77
Receita Industrial	0,00	0,00	0,00	Capital	71.036,00	71.023,00	13,00
Receita de Serviços	2.829.030,76	1.883.980,28	945.050,48	CRÉDITO EXTRAORDINÁRIO	0,00	0,00	0,00
Transferências Correntes	37.340.412,55	36.406.444,09	933.968,46	Corente		0,00	0,00
Outas Receitas Correntes	354.291,49	363.487,94	-9.196,45	Capital		0,00	0,00
(-) Deduções da Receita Corrente	-5.470.388,19	-5.237.048,04	-233.340,15				
Receitas Intra-Orçamentárias Correntes	0,00	0,00	0,00	INTERFERÊNCIAS PASSIVAS			
(-) Deduções das Receitas Intra-Orçamentárias Correntes	0,00	0,00	0,00	Transferências Financeiras Concedidas	0,00	6.304.052,43	-6.304.052,43
Receitas de Capital	509.791,87	2.096.089,25	-1.586.297,38				
Operações de Créditos	15.842,24	219.368,91	-203.526,67				
Alienação de Bens	24.604,96	477.551,19	-452.946,23				
Amortização de Empréstimos	60.719,87	33.563,84	27.156,03				
Transferências de Capital	408.624,80	1.365.605,31	-956.980,51				
Outras Receitas de Capital	0,00	0,00	0,00				
(-) Deduções da Receita de Capital	0,00	0,00	0,00				
Receitas Intra-Orçamentárias de Capital	0,00	0,00	0,00				
(-) Deduções das Receitas Intra-Orçamentárias de Capital	0,00	0,00	0,00				
INTERFERÊNCIAS ATIVAS							
Transferências Financeiras Recebidas	0,00	6.304.052,43	-6.304.052,43				
SOMA	41.115.032,77	46.957.223,28	-5.842.190,51	SOMA	43.926.313,90	47.217.632,60	-3.291.318,70

Balanço Orçamentário - Anexo 12

Município de ITAPIRANGA

Competência: 2013

DÉFICIT	2.811.281,13	260.409,32	2.550.871,81	SUPERÁVIT			0,00
TOTAL	43.926.313,90	47.217.632,60	-3.291.318,70	TOTAL	43.926.313,90	47.217.632,60	-3.291.318,70

A coluna despesa fixada não contempla o valor da Reserva de Contingência.



Município de ITAPIRANGA

Competência: 2013

TÍTULOS	R\$	TÍTULOS	R\$
ORÇAMENTÁRIAS	46.957.223,28	ORÇAMENTÁRIAS	47.217.632,60
Receitas Correntes	38.557.081,60	Despesas Correntes	37.579.885,52
Receita Tributária	4.221.561,94	Pessoal e Encargos Sociais	20.329.332,60
Receita de Contribuições	609.841,11	Juros e Encargos da Dívida	268.418,57
Receita Patrimonial	296.300,66	Outras Despesas Correntes	16.982.134,35
Receita Agropecuária	12.513,62	Despesas Intra-Orçamentárias Correntes	0,00
Receita Industrial	0,00	Despesas de Capital	3.333.694,65
Receita de Serviços	1.883.980,28	Investimentos	2.600.467,60
Transferências Correntes	36.406.444,09	Inversões Financeiras	0,00
Outras Receitas Correntes	363.487,94	Amortização da Dívida	733.227,05
(-) Deduções da Receita Corrente	-5.237.048,04	Despesas Intra-Orçamentárias de Capital	0,00
		INTERFERÊNCIAS PASSIVAS	
Receitas Intra-Orçamentárias Correntes	0,00	Transferências Financeiras Concedidas	6.304.052,43
(-) Dedução das Receitas Intra-Orçamentárias Correntes	0,00		
Receitas de Capital	2.096.089,25		
Operações de Crédito	219.368,91		
Alienações de Bens	477.551,19		
Amortização de Empréstimos	33.563,84		
Transferências de Capital	1.365.605,31		
Outras Receitas de Capital	0,00		
(-) Deduções das Receitas de Capital	0,00		
Receitas Intra-Orçamentárias de Capital	0,00		
(-) Deduções das Receitas Intra-orçamentárias de capital	0,00		
INTERFERÊNCIAS ATIVAS			
Transferências Financeiras Recebidas	6.304.052,43		
EXTRA-ORÇAMENTÁRIAS	5.345.398,63	EXTRA-ORÇAMENTÁRIAS	5.472.392,74
Interferências Ativas	0,00	Interferências Passivas	0,00
Realizável	107.935,56	Realizável	107.935,56
Créditos em Circulação	107.935,56	Créditos em Circulação	107.935,56
Valores Pendentes a Curto Prazo	0,00	Valores Pendentes a Curto Prazo	0,00
Depósitos Realizáveis a Longo Prazo	0,00	Depósitos Realizáveis a Longo Prazo	0,00
Créditos Realizáveis a Longo Prazo	0,00	Créditos Realizáveis a Longo Prazo	0,00
Depósitos	3.579.976,24	Depósitos	3.579.976,24
Consignações	3.579.976,24	Consignações	3.579.976,24
Depósitos de Diversas Origens	0,00	Depósitos de Diversas Origens	0,00
Restos a Pagar	553.386,13	Restos a Pagar	709.925,92
Obrigações a Pagar	553.386,13	Obrigações a Pagar	709.925,92
Débito em Tesouraria	0,00	Débito em Tesouraria	0,00
Débito em Tesouraria	0,00	Débito em Tesouraria	0,00
Serviços da Dívida a Pagar	1.001.645,62	Serviços da Dívida a Pagar	1.001.645,62
Operações de Crédito em Liquidação	1.001.645,62	Operações de Crédito em Liquidação	1.001.645,62
Outras Operações	72.909,40	Outras Operações	72.909,40
Valores pendentes a Curto Prazo	0,00	Valores pendentes a Curto Prazo	0,00
Depósitos Exigíveis a longo Prazo	0,00	Depósitos Exigíveis a longo Prazo	0,00
Outras Obrigações	72.909,40	Outras Obrigações	72.909,40
Acréscimos Patrimoniais	29.545,68	Decréscimos Patrimoniais	0,00
SOMA	52.302.621,91	SOMA	52.690.025,34
SALDO DO EXERCÍCIO ANTERIOR	2.644.953,62	SALDO PARA O EXERCÍCIO SEGUINTE	2.257.550,19
Caixa	0,00	Caixa	0,00
Bancos Conta Movimento	1.062.542,02	Bancos Conta Movimento	883.247,60
Bancos Conta Vinculada	970.102,25	Bancos Conta Vinculada	1.287.794,20
Aplicações Financ. de Recursos Próprios	195.019,42	Aplicações Financ. de Recursos Próprios	3.534,39
Aplicações Financ. de Recursos Vinculados	417.289,93	Aplicações Financ. de Recursos Vinc.	82.974,00
Investimentos do RPPS	0,00	Investimentos do RPPS	0,00
(-) Provisão p/perdas em Investimentos do RPPS	0,00	(-) Provisão p/perdas em Investimentos do RPPS	0,00
TOTAL	54.947.575,53	TOTAL	54.947.575,53

As Receitas e Despesas Extra-Orçamentárias contemplam possíveis lançamentos de estornos efetuados pelas Unidades no exercício de 2013, devido a ausência de informação no Sistema e-Sfinge sobre estes lançamentos.

Balanço Patrimonial - Anexo 14

Município de ITAPIRANGA

Competência: 2013

ATIVO	R\$	PASSIVO	R\$
FINANCEIRO	2.257.550,19	FINANCEIRO	593.234,35
DISPONÍVEL	2.257.550,19	DEPÓSITOS	0,00
Caixa	0,00	Consignações	0,00
Bancos Conta Movimento	883.247,60	Depósitos de Diversas Origens	0,00
Bancos Conta Vinculada	1.287.794,20	RESTOS A PAGAR	593.234,35
Aplicações Financeiras de Recursos Próprios	3.534,39	Obrigações a Pagar	593.234,35
Aplicações Financeiras de Recursos Vinculados	82.974,00	SERVIÇOS DA DÍVIDA A PAGAR	0,00
Investimentos do RPPS	0,00	Operações de Crédito em Liquidação	0,00
(-) Provisão para Perdas em Investimentos do RPPS	0,00	OUTRAS OBRIGAÇÕES A CURTO PRAZO	0,00
REALIZÁVEL	0,00	DEPÓSITOS EXIGÍVEIS A LONGO PRAZO	0,00
Créditos a Receber	0,00	VALORES PENDENTES A CURTO PRAZO	0,00
Devedores - Entidades e Agentes	0,00		
Empréstimos e Financiamentos	0,00		
Adiantamentos Concedidos	0,00		
Depósitos Realizáveis a Curto Prazo	0,00		
Valores em Trânsito Realizável	0,00		
Valores Pendentes a Curto Prazo	0,00		
REALIZÁVEIS A LONGO PRAZO	0,00		
PERMANENTE	31.885.565,37	PERMANENTE	1.875.396,34
CRÉDITOS	9.168,58	DÍVIDA FUNDADA INTERNA	1.875.396,34
Créditos a Receber	0,00	Em títulos de Curto Prazo	0,00
Devedores - Entidades e Agentes	9.168,58	Em títulos de Longo Prazo	0,00
Empréstimos e Financiamentos	0,00	Em Contratos de Curto Prazo	838.201,56
Adiantamentos Concedidos	0,00	Em Contratos de Longo Prazo	1.037.194,78
Depósitos Realizáveis a Curto Prazo	0,00	Financiamentos em Circulação	0,00
(-) Provisão para Perdas Prováveis	0,00	DÍVIDA FUNDADA EXTERNA	0,00
Outros Créditos	0,00	Em títulos de Curto Prazo	0,00
BENS E VALORES EM CIRCULAÇÃO	391.331,19	Em títulos de Longo Prazo	0,00
VALORES PENDENTES A CURTO PRAZO	0,00	Em Contratos de Curto Prazo	0,00
INVESTIMENTOS DO RPPS	0,00	Em Contratos de Longo Prazo	0,00
DÍVIDA ATIVA	1.241.801,61	DÉBITOS CONSOLIDADOS	0,00
Créditos Inscritos em Dívida Ativa a Curto Prazo	153.486,13	Precatórios a Pagar	0,00
(-) Provisão para Perdas de Dívida Ativa-CP	0,00	Dívidas Renegociadas	0,00
Créditos em processo de Incrição Dívida Ativa	0,00	Obrigações a Pagar	0,00
Créditos Inscritos em Dívida Ativa a Longo Prazo	1.088.315,48	Obrigações Legais e Tributárias	0,00
(-) Provisão para Perdas de Dívida Ativa-LP	0,00	DIVERSOS	0,00
REALIZÁVEIS A LONGO PRAZO	35.535,72	Obrigações a Pagar	0,00
Depósitos Realizáveis a Longo Prazo	0,00	Depósitos Judiciais	0,00
Créditos Realizáveis a Longo Prazo	35.535,72	Provisões Matemáticas Previdenciárias	0,00
Investimentos do RPPS - LP	0,00	Outras Obrigações Exigíveis	0,00
INVESTIMENTOS	0,00	DIVERSAS PROVISÕES	0,00
IMOBILIZADO	30.207.728,27	Valores Pendentes a Longo Prazo	0,00
Bens Móveis e Imóveis	30.207.728,27		
Bens Imóveis	18.802.557,38		
Bens Móveis	11.405.170,89		
Títulos e Valores	0,00		
Bens Intangíveis	0,00		
(-) Depreciações, Amortizações e Exaustões	0,00		
DIFERIDO	0,00		
ATIVO REAL	34.143.115,56	PASSIVO REAL	2.468.630,69
SALDO PATRIMONIAL	0,00	SALDO PATRIMONIAL	31.674.484,87
PASSIVO REAL A DESCOBERTO		ATIVO REAL LÍQUIDO	31.674.484,87
COMPENSADO	2.900.667,04	COMPENSADO	2.900.667,04
TOTAL	37.043.782,60	TOTAL	37.043.782,60

Município de ITAPIRANGA

Competência: 2013

VARIAÇÕES ATIVAS	R\$	VARIAÇÕES PASSIVAS	R\$
RESULTANTES DA EXECUÇÃO ORÇAMENTÁRIA	49.721.291,74	RESULTANTES DA EXECUÇÃO ORÇAMENTÁRIA	48.119.714,89
Receitas Correntes	38.557.081,60	Despesas Correntes	37.579.885,52
Receita Tributária	4.221.561,94	Pessoal e Encargos Sociais	20.329.332,60
Receita de Contribuições	609.841,11	Juros e Encargos da Dívida	268.418,57
Receita Patrimonial	296.300,66	Outras Despesas Correntes	16.982.134,35
Receita Agropecuária	12.513,62	Despesas Intra-Orçamentárias Correntes	0,00
Receita Industrial	0,00	Despesas de Capital	3.333.694,65
Receita de Serviços	1.883.980,28	Investimentos	2.600.467,60
Transferências Correntes	36.406.444,09	Inversões Financeiras	0,00
Outras Receitas Correntes	363.487,94	Amortização da Dívida	733.227,05
(-) Deduções da Receita Corrente	-5.237.048,04	Despesas Intra-Orçamentárias de Capital	0,00
Receitas Intra-Orçamentárias Correntes	0,00	INTERFERÊNCIAS PASSIVAS	
(-) Dedução das Receitas Intra-Orçamentárias Correntes	0,00	Transferências Financeiras Concedidas	6.304.052,43
Receitas de Capital	2.096.089,25	MUTAÇÕES PATRIMONIAIS	902.082,29
Operações de Crédito	219.368,91	DESINCORPORAÇÕES DE ATIVOS	682.713,38
Alienações de Bens	477.551,19	Alienação de Bens	477.551,19
Amortização de Empréstimos	33.563,84	Bens Imóveis	16.701,19
Transferências de Capital	1.365.605,31	Bens Móveis	460.850,00
Outras Receitas de Capital	0,00	Demais alienações	0,00
(-) Deduções das Receitas de Capital	0,00	Liquidação de Créditos	205.162,19
Receitas Intra-Orçamentárias de Capital	0,00	Empréstimos e Financiamentos	0,00
(-) Deduções das Receitas Intra-Orçamentárias de Capital	0,00	Recebimentos de Dívida Ativa	171.598,35
INTERFERÊNCIAS ATIVAS		Créditos Parcelados	0,00
Transferências Financeiras Recebidas	6.304.052,43	Créditos Administrativos	0,00
MUTAÇÕES PATRIMONIAIS	2.764.068,46	Dividendos	0,00
INCORPORAÇÕES DE ATIVOS	2.030.841,41	Créditos Diversos a Receber	33.563,84
Aquisição de Bens	1.904.761,41	Entidades Devedoras	0,00
Bens Imóveis	404.298,12	Outras Liquidações de Créditos	0,00
Bens Móveis	1.500.463,29	Custo de Bens e Serviços - Baixa	0,00
Títulos e Valores	0,00	Outras Desincorporações de Ativos	0,00
Bens Intangíveis	0,00	INCORPORAÇÃO DE PASSIVOS	219.368,91
Outras Aquisições de Bens	0,00	Operações de Crédito - Em Contratos	219.368,91
Incorporação de Créditos	126.080,00	Aumento de Capital	0,00
Custo de Bens e Serviços-Incorporação	0,00	Operações de Crédito - Em Títulos	0,00
Gastos de Despesas Diferidas	0,00	Adiantamentos Recebidos	0,00
Outras Incorporações de Ativos	0,00	Créditos de Exercícios Anteriores	0,00
		Operações com Duplicatas Descontadas	0,00
		Recebimento de Depósitos Judiciais	0,00
		Outras Incorporações de Passivos	0,00

Município de ITAPIRANGA

Competência: 2013

VARIAÇÕES ATIVAS	R\$	VARIAÇÕES PASSIVAS	R\$
DESINCORPORAÇÃO DE PASSIVOS	733.227,05		
Operações de Créditos - Em Contatos	733.227,05		
Juros e Encargos	0,00		
Operações de Créditos - Em Títulos	0,00		
Adiantamentos Recebidos	0,00		
Entidades Credoras	0,00		
Dividendos	0,00		
Operações Especiais	0,00		
Amortização de Débitos	0,00		
Outras Desincorporações de Passivos	0,00		
INDEPENDENTE DA EXECUÇÃO ORÇAMENTÁRIA	33.903.225,09	INDEPENDENTE DA EXECUÇÃO ORÇAMENTÁRIA	33.451.301,39
INTERFERÊNCIAS ATIVAS	32.760.012,94	INTERFERÊNCIAS PASSIVAS	32.760.012,94
ACRÉSCIMOS PATRIMONIAIS	1.143.212,15	DECRÉSCIMOS PATRIMONIAIS	691.288,45
INCORPORAÇÃO DE ATIVOS	720.540,43		
Incorporação de Bens Imóveis	0,00	DESINCORPORAÇÃO DE ATIVOS	276.852,55
Incorporação de Bens Móveis	9.410,17	Baixa de Bens Imóveis	0,00
Bens Móveis de Uso Permanente	0,00	Baixa de Bens Móveis	244.664,23
Aquisição	0,00	Bens Móveis de Uso Permanente	126.080,00
Doações Intra-Orçamentárias	0,00	Doações Intra-Orçamentárias	0,00
Produção	0,00	Perda	0,00
Doação	0,00	Doações	0,00
Transferências	0,00	Devoluções de Bens	0,00
Apreensão	0,00	Transferências	0,00
Permuta	0,00	Permuta	0,00
Outras Incorporações de Bens Móveis	0,00	Inservibilidade	0,00
Bens de Estoque	9.410,17	Outras Baixas de Bens Móveis	126.080,00
Incorporação de Bens Intangíveis	0,00		
Incorporação de Títulos e Valores	200.716,38	Bens de Estoque	118.584,23
Incorporação de Disponibilidade	0,00	Baixa de Bens Intangíveis	0,00
Incorporação de Direitos	510.413,88	Baixa de Títulos e Valores	0,00
Créditos a Receber	225,91	Outras Baixas de Valores	0,00
Fornecimentos a Receber	0,00	Desincorporação de Disponibilidade	0,00
Recursos de Restos a Pagar	0,00	Baixa de Direitos	32.188,32
Recursos de Limites a Receber	0,00	Créditos a Receber	15.408,83
Créditos Tributários	0,00	Fornecimentos a Receber	0,00
Recursos Especiais a Receber	0,00	Recursos de Restos a Pagar	0,00
Créditos a Receber a Longo Prazo-P	0,00	Recursos de Limite a Receber	0,00
Créditos a Receber a Longo Prazo-F	0,00	Créditos Tributários	0,00
Créditos a Receber a Curto Prazo	0,00	Recursos Especiais a Receber	0,00
Créditos de Contribuições	0,00	Créditos a Receber a Longo Prazo	0,00
Créditos Tributários	0,00	Créditos a Receber a Curto Prazo	0,00

Município de ITAPIRANGA

Competência: 2013

VARIAÇÕES ATIVAS	R\$	VARIAÇÕES PASSIVAS	R\$
Outros Créditos a Receber	225,91	Dívida Ativa - Cancelamento	0,00
Créditos Diversos a Receber	0,00	Dívida Ativa - Abatimento/Desconto	0,00
Devedores Entidades e Agentes	0,00	Dívida Ativa - Anistia/Perdão	0,00
Entidades Devedoras	0,00	Dívida Ativa - Baixa pela Inscrição	0,00
Agentes Devedores	0,00	Outros Créditos a Receber	15.408,83
Diversos Responsáveis - Inscrição	0,00	Créditos Diversos a Receber	0,00
Créditos Parcelados	0,00	Devedores - Entidades e Agentes	0,00
Créditos Administrativos	0,00	Entidades Devedoras	0,00
Empréstimos e Financiamentos	0,00	Agentes Devedores	0,00
Adiantamentos Concedidos	0,00	Diversos Responsáveis	0,00
Depósitos Realizáveis	0,00	Créditos Parcelados	0,00
Valores Pendentes	0,00	Empréstimos e Financiamentos	0,00
Créditos Realizáveis a Longo Prazo	510.187,97	Adiantamentos Concedidos	0,00
Dívida Ativa - Inscrição	510.187,97	Depósitos Realizáveis	0,00
Dívida Ativa - Ajuste	0,00	Valores Pendentes	0,00
Devedores - Entidades e Agentes	0,00	Créditos Realizáveis a Longo Prazo	12.845,66
Créditos Tributários	0,00	Dívida Ativa - Cancelamento	6.725,66
Créditos Parcelados	0,00	Créditos a Receber a Longo Prazo	0,00
Créditos Administrativos	0,00	Devedores - Entidades e Agentes	6.120,00
Créditos Tributários	0,00	Fornecimento a Receber	0,00
Empréstimos e Financiamentos	0,00	Créditos Realizáveis a Longo Prazo	0,00
Incorporação de Outros Direitos	0,00	Créditos Parcelados - Cancelamento	0,00
Outras Incorporações de Ativos	0,00	Créditos Administrativos - Cancelamento	0,00
		Empréstimos e Financiamentos	0,00
AJUSTES DE BENS, VALORES E CRÉDITOS	393.126,04	Créditos Tributários	0,00
Valorização de Bens	393.126,04	Dívida Ativa - Ajuste	0,00
Bens Imóveis	238.306,04	Dívida Ativa - Cancelamento	0,00
Bens Móveis	154.820,00	Dívida Ativa - Abatimento/Desconto	0,00
Bens Intangíveis	0,00	Dívida Ativa - Anistia/Perdão	0,00
Bens de Estoque	0,00	Baixa de Créditos para Inscrição de Dívida Ativa	0,00
Outros Bens	0,00	Baixa de Outros Direitos	3.933,83
Valorização de Títulos e Valores	0,00	Bens e Direitos a Incorporar pelas Inscrições de RP	0,00
Valorização de Títulos e Valores	0,00		
Valorização de Títulos e Valores do RPPS	0,00	AJUSTES DE BENS, VALORES E CRÉDITOS	414.435,90
Ajustes de Créditos	0,00	Desvalorização de Bens	0,00
Reversão da Provisão para Devedores Duvidosos	0,00	Bens Imóveis	0,00
Ágios	0,00	Bens Móveis	0,00
Atualização Monetária Financeira	0,00	Bens Intangíveis	0,00
Atualização Monetária não Financeira	0,00	Bens de Estoque	0,00
Dívida Ativa - Atualização Monetária	0,00	Outros Bens	0,00
Diversos Responsáveis	0,00	Desvalorização de Títulos e Valores	0,00
Créditos a Receber	0,00	Desvalorização de Títulos e Valores	0,00
Devedores - Entidades e Agentes	0,00	Desvalorização de Títulos e Valores do RPPS	0,00
Empréstimos e Financiamentos Concedidos	0,00	Ajustes de Créditos	35.326,87

Município de ITAPIRANGA

Competência: 2013

VARIAÇÕES ATIVAS	R\$	VARIAÇÕES PASSIVAS	R\$
Títulos e Valores	0,00	Provisão para Devedores Duvidosos	0,00
Créditos Parcelados	0,00	Deságios	0,00
Créditos Administrativos	0,00	Atualização Monetária Não Financeira	35.326,87
Juros	0,00	Baixa de CM da Dívida Ativa	35.326,87
Dívida Ativa - Juros e Multas	0,00	Empréstimos e Financiamentos Concedidos	0,00
Outros Juros	0,00	Créditos Parcelados	0,00
Variação Cambial	0,00	Créditos Administrativos	0,00
Multas	0,00		
Reversão da Provisão pra Perdas Prováveis	0,00	Provisão para Perdas Prováveis	0,00
		Variação Cambial	0,00
Outros Ajustes Patrimoniais	0,00	Depreciação, Amortização e Exaustão	379.109,03
		Depreciações	379.109,03
Desincorporação de Passivos	0,00	Amortizações	0,00
Cancelamento de Restos a Pagar	29.545,68	Exaustões	0,00
Ajustes de Obrigações	0,00	INCORPORAÇÕES DE PASSIVOS	0,00
Valorização Diversas	0,00	Incorporação de Obrigações	0,00
Ajustes Monetários de Balanços	0,00	Operações de Crédito - Em Contratos	0,00
Resultado equivalencia patrimonial	0,00	Operações de Crédito - Em Títulos	0,00
Ajustes de Exercícios anteriores	0,00	Obrigações de Exercícios Anteriores	0,00
Acrescimos Patrimoniais Diversos	0,00	Restos a Pagar	0,00
		Provisões	0,00
		Depósitos Exigíveis	0,00
		Obrigações Tributárias	0,00
		Depósitos Exigíveis	0,00
		Pessoal a Pagar	0,00
		Ágios	0,00
		Obrigações com Encargos Sociais	0,00
		Obrigações de Exercícios Anteriores	0,00
		Entidades Credoras	0,00
		Precatórios	0,00
		Restos a Pagar	0,00
		Obrigações Tributárias - Patrimonial	0,00
		Entidades de Previdência Complementar	0,00
		Encargos Patronais - RPPS	0,00
		Outras Obrigações	0,00
		Outros Débitos	0,00
		Outras Incorporações de Obrigações	0,00
		Ajustes de Obrigações	0,00
		Ajustes Monetários do Balanço	0,00
		Ajustes de exercícios anteriores	0,00
		Decréscimos Patrimoniais Diversos	0,00
Total da Variações Ativas	83.624.516,83	Total das Variações Passivas	81.571.016,28
RESULTADO PATRIMONIAL - Déficit Verificado		RESULTADO PATRIMONIAL - Superávit Verificado	2.053.500,55

Município de ITAPIRANGA

Competência: 2013

VARIAÇÕES ATIVAS		R\$	VARIAÇÕES PASSIVAS		R\$
TOTAL GERAL		83.624.516,83	TOTAL GERAL		83.624.516,83

Município de ITAPIRANGA

Competência: 2013

TÍTULOS	SALDO ANTERIOR	MOVIMENTAÇÃO NO EXERCÍCIO		SALDO PARA O EXERCÍCIO SEGUINTE
		INSCRIÇÃO	BAIXA	
OPERAÇÕES DE CREDITO INTERNA				
Em Títulos	0,00	0,00	0,00	0,00
Em Contratos	2.389.254,48	219.368,91	733.227,05	1.875.396,34
Financiamentos em circulação	0,00	0,00	0,00	0,00
SUBTOTAL	2.389.254,48	219.368,91	733.227,05	1.875.396,34
OPERAÇÕES DE CRÉDITO EXTERNA				
Em Títulos	0,00	0,00	0,00	0,00
Em Contratos	0,00	0,00	0,00	0,00
SUBTOTAL	0,00	0,00	0,00	0,00
DÉBITOS CONSOLIDADOS				
Precatórios a pagar	0,00	0,00	0,00	0,00
Dívidas renegociadas	0,00	0,00	0,00	0,00
Obrigações a pagar	0,00	0,00	0,00	0,00
Obrigações legais e tributárias	0,00	0,00	0,00	0,00
SUBTOTAL	0,00	0,00	0,00	0,00
DIVERSOS (*)	0,00	0,00	0,00	0,00
TOTAL GERAL	2.389.254,48	219.368,91	733.227,05	1.875.396,34

- 1) As contas contábeis relativas aos grupos Débitos Consolidados e Diversos podem apresentar lançamentos contábeis de estorno e de transferências de longo prazo para curto prazo, em virtude de ausência de informação no Sistema e-Sfinge sobre estes lançamentos.
- 2) A conta "Diversos" engloba as seguintes contas contábeis: Obrigações a Pagar (2.1.2.1, exceto as contas: 2.1.2.1.7, 2.1.2.1.9.12, 2.1.2.1.4 e 2.1.2.1.1.04), Entidades Credoras (2.1.2.2.1), Depósitos Judiciais (2.2.1.2.3), Outras Obrigações Exigíveis (2.2.2.9) e Valores Pendentes a Longo Prazo (2.2.4)
- 3) A conta "Diversos" é composta pelas seguintes contas: Obrigações a Pagar (2121, salvo 21217, 2121912, 21214 e 2121104); Depósitos Judiciais (22213); Outras Obrigações Exigíveis (2229), Valores Pendentes a Longo Prazo (224), Entidades Credoras (21221) e Outras (22219)

Município de ITAPIRANGA

Competência: 2013

TÍTULOS	SALDO ANTERIOR	MOVIMENTAÇÃO NO EXERCÍCIO		SALDO PARA O EXERCÍCIO SEGUINTE
		INSCRIÇÃO	BAIXA	
DEPÓSITOS				
Consignações	0,00	3.579.976,24	3.579.976,24	0,00
Depósitos de Diversas Origens	0,00	0,00	0,00	0,00
SUBTOTAL	0,00	3.579.976,24	3.579.976,24	0,00
RESTOS A PAGAR				
Obrigações a Pagar				
Fornecedores	169.707,22	21.532,32	169.707,22	21.532,32
Convênios a Pagar	0,00	0,00	0,00	0,00
Contrato de Programa de Repasse	0,00	0,00	0,00	0,00
Precatórios de OC a Pagar	0,00	0,00	0,00	0,00
Termos de Parceria a Pagar	0,00	0,00	0,00	0,00
Pessoal a Pagar	0,00	0,00	0,00	0,00
Precatórios a Pagar	0,00	0,00	0,00	0,00
Encargos Sociais a Recolher	0,00	0,00	0,00	0,00
Obrigações Tributárias	0,00	0,00	0,00	0,00
Restos a Pagar Não Processados	580.066,92	531.853,81	540.218,70	571.702,03
Débitos Diversos a Pagar	0,00	0,00	0,00	0,00
SUBTOTAL	749.774,14	553.386,13	709.925,92	593.234,35
DÉBITO EM TESOURARIA	0,00	0,00	0,00	0,00
SERVIÇOS DA DÍVIDA A PAGAR				
Operações de Crédito em Liquidação	0,00	0,00	0,00	0,00
OUTRAS OBRIGAÇÕES A CURTO PRAZO	0,00	72.909,40	72.909,40	0,00
Adiantamentos Recebidos	0,00	0,00	0,00	0,00
Valores em Transito Exigíveis	0,00	0,00	0,00	0,00
Outras Obrigações	0,00	0,00	0,00	0,00
Credores - Entidades e Agentes	0,00	72.909,40	72.909,40	0,00
VALORES PENDENTES A CURTO PRAZO	0,00	0,00	0,00	0,00
DEPÓSITOS EXIGÍVEIS A LONGO PRAZO	0,00	0,00	0,00	0,00
TOTAL GERAL	749.774,14	4.206.271,77	4.362.811,56	593.234,35

A movimentação da Dívida Flutuante (baixa/inscrição) contempla os possíveis lançamentos de estornos efetuados pelas Unidades no exercício de 2013, devido a ausência de informação no Sistema e-Sfinge sobre estes lançamentos.

Nota Explicativa:**Prefeitura Municipal de Itapiranga – Exercício de 2013 - Consolidado****Anexo 11 – Balanço Anual 2013:****Anexo 11 – Comparativo da Despesa Autorizada com a Realizada.**

Dotação Orçamentária Autorizada:

Sistema	Créditos Orçamentários/ Suplementares	Créditos Especiais e Extraordinários	Total
Contabilidade	43.835.656,22	1.303.180,49	45.138.836,71
E-sfinge	43.835.656,22	112.976,00	43.948.632,22
Diferença	0,00	1.190.204,49	1.190.204,49

No anexo 11 do Balanço Orçamentário do exercício de 2013, o sistema e-sfinge não contempla os seguintes créditos especiais:

Decreto	Data	Elemento	Cred. Especial
49/2013	19/03/2013	44.90.00	20.859,00
49/2013	19/03/2013	44.90.00	57.651,19
81/2013	07/05/2013	44.90.00	5.890,00
102/2013	11/06/2013	44.30.00	125.000,00
126/2013	09/07/2013	44.90.00	56.000,00
155/2013	27/08/2013	44.90.00	100.000,00
182/2013	01/10/2013	44.90.00	12.000,00
182/2013	01/10/2013	44.90.00	4.500,00
185/2013	08/10/2013	44.90.00	65.000,00
185/2013	08/10/2013	44.90.00	79.304,30
194/2013	25/10/2013	31.90.00	190.000,00
194/2013	25/10/2013	31.90.00	94.000,00
217/2013	19/11/2013	31.90.00	200.000,00
217/2013	19/11/2013	33.90.00	100.000,00
252/2013	17/12/2013	31.90.00	80.000,00
Total			1.190.204,49


Foi efetuado no exercício de 2013, abertura de crédito especial o montante de R\$ 1.303.180,49, dos quais sistema e-sfinge pegou parte dos valores no valor de R\$ 112.976,00, uma vez que, possivelmente estes créditos especiais efetuados, deveriam ser do tipo créditos adicionais suplementares.

Verifica-se que a despesa total realizada esta correta no valor de R\$ 40.913.580,17. Estamos enviando (arquivo em anexo 11) do sistema da prefeitura demonstrando os créditos especiais.


Anexo 12 – Balanço Anual 2013:

No anexo 12 do sistema e-sfinge a despesa de capital realizada pela abertura dos créditos especiais é de R\$ 112.114,23 e as demais despesas de capital realizadas estão somadas junto com a despesa de capital orçamentarias e suplementares, verifica-se que a despesa de capital e despesa total estão corretas (arquivo do anexo 12 da prefeitura).

Itapiranga- sc 31 de dezembro de 2013



Milton Simon
Prefeito Municipal



Renato Schlickmann
Contador CRC/SC 023545/0-8
CPF: 831.975.169-15


ESTADO DE SANTA CATARINA
PREFEITURA MUNICIPAL DE ITAPIRANGA

Betha Sistemas

Exercício de 2013

Período: Janeiro a Dezembro

Página 1



Comparativo da Despesa Autorizada com a Realizada - Anexo 11 Administração Direta, Indireta e Fundacional

Entidade : PREFEITURA MUNICIPAL DE ITAPIRANGA

Títulos	Autorizada R\$			Realizada R\$	Diferenças R\$
	Créditos Orçamentários e Suplementares	Créditos Especiais e Extraordinários	Total		
02 GABINETE DO PREFEITO	530.137,55	0,00	530.137,55	493.677,79	36.459,76
02.01 GABINETE DO PREFEITO	530.137,55	0,00	530.137,55	493.677,79	36.459,76
0201.04 Administração	530.137,55	0,00	530.137,55	493.677,79	36.459,76
0201.04.122 Administração Geral	530.137,55	0,00	530.137,55	493.677,79	36.459,76
02.01.04.122.0140 MANUTENÇÃO DO GABINETE DO PREFEITO	530.137,55	0,00	530.137,55	493.677,79	36.459,76
02.01.04.122.0140.1.002 Aquisição de Veículo e Equipamento e Mat. Permanente	5.000,00	0,00	5.000,00	0,00	5.000,00
4.4.90.00.00.00.00.00.0104 Aplicacoes Diretas	5.000,00	0,00	5.000,00	0,00	5.000,00
02.01.04.122.0140.2.002 Manutenção das Atividades do Gabinete	525.137,55	0,00	525.137,55	493.677,79	31.459,76
3.1.90.00.00.00.00.00.0104 Aplicacoes Diretas	452.000,00	0,00	452.000,00	445.954,82	6.045,18
3.1.90.11.00.00.00.00.0104 Vencimentos e Vantagens Fixas - Pessoal Civil				384.952,54	
3.1.90.13.00.00.00.00.0104 Obrigacoes Patronais				60.456,41	
3.1.90.13.02.00.00.00.0104 Contribuições Previdenciárias - INSS				60.456,41	
3.1.90.94.00.00.00.00.0104 Indenizacoes Restituicoes Trabalhistas				545,87	
3.1.90.94.01.00.00.00.0104 Indenizacoes Restit Trabalhistas - Ativo Civil				545,87	
3.3.90.00.00.00.00.00.0104 Aplicacoes Diretas	73.137,55	0,00	73.137,55	47.722,97	25.414,58
3.3.90.14.00.00.00.00.0104 Diárias - Civil				18.132,31	
3.3.90.14.14.00.00.00.0104 Diárias no País - Civil				18.132,31	
3.3.90.30.00.00.00.00.0104 Material de Consumo				13.961,60	
3.3.90.30.01.00.00.00.0104 Combustíveis e Lubrificantes Automotivos				9.300,10	
3.3.90.30.07.00.00.00.0104 Gêneros de Alimentação				60,00	
3.3.90.30.21.00.00.00.0104 Material de Copa e Cozinha				163,10	
3.3.90.30.24.00.00.00.0104 Material para Manutenção de Bens Imóveis				1.360,00	
3.3.90.30.39.00.00.00.0104 Material para Manutenção de Veículos				3.078,40	
3.3.90.33.00.00.00.00.0104 Passagens e Despesas com Locomocao				10.457,63	
3.3.90.33.01.00.00.00.0104 Passagens Para o País				8.563,60	
3.3.90.33.03.00.00.00.0104 Taxas de Embarque, Seguro, Fretamento e Pedágio				49,00	
3.3.90.33.99.00.00.00.0104 Outras Despesas com Locomoção				1.845,03	
3.3.90.39.00.00.00.00.0104 Outros Servicos de Terceiros - Pessoa Juridica				2.651,43	
3.3.90.39.15.00.00.00.0104 Limpeza de Veículos				14,00	
3.3.90.39.17.00.00.00.0104 Manutenção e Conservação de Máquinas e Equip				160,00	
3.3.90.39.19.00.00.00.0104 Manutenção e Conservação de Veículos				558,69	
3.3.90.39.63.00.00.00.0104 Serviços Gráficos e Editoriais				64,00	
3.3.90.39.69.00.00.00.0104 seguros em Geral				1.699,34	
3.3.90.39.99.00.00.00.0104 Outros Serviços de Terceiros - Pessoa Jurídica				155,40	


ESTADO DE SANTA CATARINA
PREFEITURA MUNICIPAL DE ITAPIRANGA

Betha Sistemas

Exercício de 2013

Período: Janeiro a Dezembro

Página 2



Comparativo da Despesa Autorizada com a Realizada - Anexo 11 Administração Direta, Indireta e Fundacional

Entidade : PREFEITURA MUNICIPAL DE ITAPIRANGA

Títulos	Autorizada R\$			Realizada R\$	Diferenças R\$
	Créditos Orçamentários e Suplementares	Créditos Especiais e Extraordinários	Total		
02 GABINETE DO PREFEITO	530.137,55	0,00	530.137,55	493.677,79	36.459,76
02.01 GABINETE DO PREFEITO	530.137,55	0,00	530.137,55	493.677,79	36.459,76
0201.04 Administração	530.137,55	0,00	530.137,55	493.677,79	36.459,76
0201.04.122 Administração Geral	530.137,55	0,00	530.137,55	493.677,79	36.459,76
02.01.04.122.0140 MANUTENÇÃO DO GABINETE DO PREFEITO	530.137,55	0,00	530.137,55	493.677,79	36.459,76
02.01.04.122.0140.2.002 Manutenção das Atividades do Gabinete	525.137,55	0,00	525.137,55	493.677,79	31.459,76
3.3.90.46.00.00.00.00.0104 Auxilio-Alimentacao				2.520,00	
3.3.90.46.01.00.00.00.0104 Auxilio-Alimentação em Pecúnia				2.520,00	
03 SECRET.MUNIC. ADMINISTRAÇÃO, OBRAS E SERV. URBANOS	10.613.317,55	314.304,30	10.927.621,85	9.633.158,29	1.294.463,56
03.01 SECRET.MUNIC. ADMINISTRAÇÃO, OBRAS E SERV. URBANOS	3.825.405,17	70.000,00	3.895.405,17	3.746.943,81	148.461,36
0301.04 Administração	3.825.405,17	70.000,00	3.895.405,17	3.746.943,81	148.461,36
0301.04.122 Administração Geral	3.722.415,17	70.000,00	3.792.415,17	3.659.912,76	132.502,41
03.01.04.122.0010 SUPERVISÃO E COORDENAÇÃO ADMINISTRATIVA	3.722.415,17	70.000,00	3.792.415,17	3.659.912,76	132.502,41
03.01.04.122.0010.1.033 Construção e Reforma de Predios Públicos	18.236,00	0,00	18.236,00	0,00	18.236,00
4.4.90.00.00.00.00.00.0104 Aplicacoes Diretas	14.000,00	0,00	14.000,00	0,00	14.000,00
4.4.90.00.00.00.00.00.0117 Aplicacoes Diretas	2.824,00	0,00	2.824,00	0,00	2.824,00
4.4.90.00.00.00.00.00.0118 Aplicacoes Diretas	1.412,00	0,00	1.412,00	0,00	1.412,00
03.01.04.122.0010.1.034 Aquisição de Veículos e Equipamento e Material Permanente	50.000,00	0,00	50.000,00	49.778,00	222,00
4.4.90.00.00.00.00.00.0104 Aplicacoes Diretas	50.000,00	0,00	50.000,00	49.778,00	222,00
4.4.90.52.00.00.00.00.0104 Equipamentos e Material Permanente				49.778,00	
4.4.90.52.35.00.00.00.0104 Equipamentos de Processamento de Dados				6.178,00	
4.4.90.52.52.00.00.00.0104 Veículos de Tração Mecânica				43.600,00	
03.01.04.122.0010.2.004 Manutenção das Atividades da Secretaria da Administração	3.654.179,17	70.000,00	3.724.179,17	3.610.134,76	114.044,41
3.1.90.00.00.00.00.00.0104 Aplicacoes Diretas	2.488.000,00	0,00	2.488.000,00	2.483.728,25	4.271,75
3.1.90.01.00.00.00.00.0104 Aposentadorias e Reformas				422.198,42	
3.1.90.01.01.00.00.00.0104 Proventos - Pessoal Civil				389.480,05	
3.1.90.01.06.00.00.00.0104 13º salário - Pessoal Civil				32.718,37	
3.1.90.03.00.00.00.00.0104 Pensões				115.678,33	
3.1.90.03.01.00.00.00.0104 Civis				103.917,24	
3.1.90.03.03.00.00.00.0104 13º Salário - Pensionista Civil				7.693,09	
3.1.90.03.05.00.00.00.0104 Especiais				4.068,00	
3.1.90.11.00.00.00.00.0104 Vencimentos e Vantagens Fixas - Pessoal Civil				1.489.643,19	




ESTADO DE SANTA CATARINA
PREFEITURA MUNICIPAL DE ITAPIRANGA

Betha Sistemas

Exercício de 2013

Período: Janeiro a Dezembro

Página 3



Comparativo da Despesa Autorizada com a Realizada - Anexo 11 Administração Direta, Indireta e Fundacional

Entidade : PREFEITURA MUNICIPAL DE ITAPIRANGA

Títulos	Autorizada R\$			Realizada R\$	Diferenças R\$
	Créditos Orçamentários e Suplementares	Créditos Especiais e Extraordinários	Total		
03 SECRET.MUNIC. ADMINISTRAÇÃO, OBRAS E SERV. URBANOS	10.613.317,55	314.304,30	10.927.621,85	9.633.158,29	1.294.463,56
03.01 SECRET.MUNIC. ADMINISTRAÇÃO, OBRAS E SERV. URBANOS	3.825.405,17	70.000,00	3.895.405,17	3.746.943,81	148.461,36
0301.04 Administração	3.825.405,17	70.000,00	3.895.405,17	3.746.943,81	148.461,36
0301.04.122 Administração Geral	3.722.415,17	70.000,00	3.792.415,17	3.659.912,76	132.502,41
03.01.04.122.0010 SUPERVISÃO E COORDENAÇÃO ADMINISTRATIVA	3.722.415,17	70.000,00	3.792.415,17	3.659.912,76	132.502,41
03.01.04.122.0010.2.004 Manutenção das Atividades da Secretaria da Administração	3.654.179,17	70.000,00	3.724.179,17	3.610.134,76	114.044,41
3.1.90.13.00.00.00.00.0104 Obrigacoes Patronais				381.706,07	
3.1.90.13.02.00.00.00.0104 Contribuições Previdenciárias - INSS				381.706,07	
3.1.90.94.00.00.00.00.0104 Indenizacoes Restituicoes Trabalhistas				74.502,24	
3.1.90.94.01.00.00.00.0104 Indenizacoes Restit Trabalhistas - Ativo Civil				74.502,24	
3.3.50.00.00.00.00.00.0104 Transferencias a Instituicoes Privadas sem Fins Lu	100.000,00	0,00	100.000,00	96.088,98	3.911,02
3.3.50.00.00.00.00.00.0151 Transferencias a Instituicoes Privadas sem Fins Lu	15.045,42	0,00	15.045,42	4.679,07	10.366,35
3.3.50.41.00.00.00.00.0104 Contribuicoes				90.333,76	
3.3.50.41.00.00.00.00.0151 Contribuicoes				4.679,07	
3.3.50.41.99.00.00.00.0104 Outras Contribuições				90.333,76	
3.3.50.41.99.00.00.00.0151 Outras Contribuições				4.679,07	
3.3.50.43.00.00.00.00.0104 Subvencoes Sociais				5.755,22	
3.3.50.43.99.00.00.00.0104 Outras Subvenções Sociais				5.755,22	
3.3.90.00.00.00.00.00.0104 Aplicacoes Diretas	1.003.836,20	0,00	1.003.836,20	955.638,46	48.197,74
3.3.90.00.00.00.00.00.0121 Aplicacoes Diretas	27.000,00	0,00	27.000,00	0,00	27.000,00
3.3.90.00.00.00.00.00.0122 Aplicacoes Diretas	20.297,55	0,00	20.297,55	0,00	20.297,55
3.3.90.14.00.00.00.00.0104 Diárias - Civil				27.127,13	
3.3.90.14.14.00.00.00.0104 Diárias no País - Civil				27.127,13	
3.3.90.30.00.00.00.00.0104 Material de Consumo				144.078,39	
3.3.90.30.01.00.00.00.0104 Combustíveis e Lubrificantes Automotivos				14.234,40	
3.3.90.30.04.00.00.00.0104 Gás Engarrafado				756,00	
3.3.90.30.05.00.00.00.0104 Explosivos e Munições				7.500,00	
3.3.90.30.07.00.00.00.0104 Gêneros de Alimentação				22.881,21	
3.3.90.30.16.00.00.00.0104 Material de Expediente				19.864,30	
3.3.90.30.17.00.00.00.0104 Material de Processamento de Dados				35.825,50	
3.3.90.30.19.00.00.00.0104 Material de Acondicionamento e Embalagem				16,00	
3.3.90.30.20.00.00.00.0104 Material de Cama, Mesa e Banho				603,36	
3.3.90.30.21.00.00.00.0104 Material de Copa e Cozinha				4.156,64	
3.3.90.30.22.00.00.00.0104 Material de Limpeza e Produção de Higienização				8.815,99	
3.3.90.30.24.00.00.00.0104 Material para Manutenção de Bens Imóveis				4.038,82	



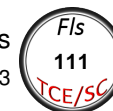
ESTADO DE SANTA CATARINA
PREFEITURA MUNICIPAL DE ITAPIRANGA

Betha Sistemas

Exercício de 2013

Período: Janeiro a Dezembro

Página 4



Comparativo da Despesa Autorizada com a Realizada - Anexo 11 Administração Direta, Indireta e Fundacional

Entidade : PREFEITURA MUNICIPAL DE ITAPIRANGA

Títulos	Autorizada R\$			Realizada R\$	Diferenças R\$
	Créditos Orçamentários e Suplementares	Créditos Especiais e Extraordinários	Total		
03 SECRET.MUNIC. ADMINISTRAÇÃO, OBRAS E SERV. URBANOS	10.613.317,55	314.304,30	10.927.621,85	9.633.158,29	1.294.463,56
03.01 SECRET.MUNIC. ADMINISTRAÇÃO, OBRAS E SERV. URBANOS	3.825.405,17	70.000,00	3.895.405,17	3.746.943,81	148.461,36
0301.04 Administração	3.825.405,17	70.000,00	3.895.405,17	3.746.943,81	148.461,36
0301.04.122 Administração Geral	3.722.415,17	70.000,00	3.792.415,17	3.659.912,76	132.502,41
03.01.04.122.0010 SUPERVISÃO E COORDENAÇÃO ADMINISTRATIVA	3.722.415,17	70.000,00	3.792.415,17	3.659.912,76	132.502,41
03.01.04.122.0010.2.004 Manutenção das Atividades da Secretaria da Administração	3.654.179,17	70.000,00	3.724.179,17	3.610.134,76	114.044,41
3.3.90.30.25.00.00.00.0104 Material para Manutenção de Bens Móveis				3.283,00	
3.3.90.30.26.00.00.00.0104 Material Elétrico e Eletrônico				1.891,46	
3.3.90.30.29.00.00.00.0104 Material para Áudio, Vídeo e Foto				124,00	
3.3.90.30.30.00.00.00.0104 Material para Comunicações				2.490,00	
3.3.90.30.39.00.00.00.0104 Material para Manutenção de Veículos				3.981,51	
3.3.90.30.42.00.00.00.0104 Ferramentas				235,60	
3.3.90.30.44.00.00.00.0104 Material de Sinalização Visual e Afins				1.370,00	
3.3.90.30.47.00.00.00.0104 Aquisição de Softwares de Base				2.979,00	
3.3.90.30.99.00.00.00.0104 Outros Materiais de Consumo				9.031,60	
3.3.90.32.00.00.00.00.0104 Material de Distribuicao Gratuita				1.817,04	
3.3.90.32.02.00.00.00.0104 Medicamentos				192,17	
3.3.90.32.99.00.00.00.0104 Outros Materiais de Distribuição Gratuita				1.624,87	
3.3.90.33.00.00.00.00.0104 Passagens e Despesas com Locomocao				20.766,05	
3.3.90.33.01.00.00.00.0104 Passagens Para o País				18.526,56	
3.3.90.33.03.00.00.00.0104 Taxas de Embarque, Seguro, Fretamento e Pedágio				56,00	
3.3.90.33.99.00.00.00.0104 Outras Despesas com Locomoção				2.183,49	
3.3.90.36.00.00.00.00.0104 Outros Serviços de Terceiros - Pessoa Física				90.798,99	
3.3.90.36.06.00.00.00.0104 Serviços Técnicos Profissionais				19.200,00	
3.3.90.36.07.00.00.00.0104 Estagiários				64.598,99	
3.3.90.36.99.00.00.00.0104 Outros Serviços de Terceiros - Pessoa Física				7.000,00	
3.3.90.39.00.00.00.00.0104 Outros Serviços de Terceiros - Pessoa Juridica				597.519,51	
3.3.90.39.01.00.00.00.0104 Assinatura de Periódicos e Anuidades				2.322,83	
3.3.90.39.05.00.00.00.0104 Serviços Técnicos Profissionais				39.249,50	
3.3.90.39.08.00.00.00.0104 Manutenção de Software				25,00	
3.3.90.39.10.00.00.00.0104 Locação de Imóveis				17.043,00	
3.3.90.39.11.00.00.00.0104 Locação de Softwares				5.064,40	
3.3.90.39.12.00.00.00.0104 Locação de Máquinas e Equipamentos				10.462,00	
3.3.90.39.14.00.00.00.0104 Locação de Bens Móveis e Outras Naturezas Intang				20.640,00	
3.3.90.39.16.00.00.00.0104 Manutenção e Conservação de Bens Imóveis				1.616,00	



ESTADO DE SANTA CATARINA
PREFEITURA MUNICIPAL DE ITAPIRANGA

Betha Sistemas

Exercício de 2013

Período: Janeiro a Dezembro

Página 5



Comparativo da Despesa Autorizada com a Realizada - Anexo 11 Administração Direta, Indireta e Fundacional

Entidade : PREFEITURA MUNICIPAL DE ITAPIRANGA

Títulos	Autorizada R\$			Realizada R\$	Diferenças R\$
	Créditos Orçamentários e Suplementares	Créditos Especiais e Extraordinários	Total		
03 SECRET.MUNIC. ADMINISTRAÇÃO, OBRAS E SERV. URBANOS	10.613.317,55	314.304,30	10.927.621,85	9.633.158,29	1.294.463,56
03.01 SECRET.MUNIC. ADMINISTRAÇÃO, OBRAS E SERV. URBANOS	3.825.405,17	70.000,00	3.895.405,17	3.746.943,81	148.461,36
0301.04 Administração	3.825.405,17	70.000,00	3.895.405,17	3.746.943,81	148.461,36
0301.04.122 Administração Geral	3.722.415,17	70.000,00	3.792.415,17	3.659.912,76	132.502,41
03.01.04.122.0010 SUPERVISÃO E COORDENAÇÃO ADMINISTRATIVA	3.722.415,17	70.000,00	3.792.415,17	3.659.912,76	132.502,41
03.01.04.122.0010.2.004 Manutenção das Atividades da Secretaria da Administração	3.654.179,17	70.000,00	3.724.179,17	3.610.134,76	114.044,41
3.3.90.39.17.00.00.00.0104 Manutenção e Conservação de Máquinas e Equip				4.255,90	
3.3.90.39.19.00.00.00.0104 Manutenção e Conservação de Veículos				686,30	
3.3.90.39.23.00.00.00.0104 Festividades e Homenagens				7.690,00	
3.3.90.39.25.00.00.00.0104 Serviços de Instalação de Máquinas, Equip e Afins				670,00	
3.3.90.39.43.00.00.00.0104 Serviços de Energia Elétrica				42.653,70	
3.3.90.39.47.00.00.00.0104 Serviços de Comunicação em Geral				64.095,19	
3.3.90.39.50.00.00.00.0104 Serviços Médico-Hospitalar, Odontológico e Labor				15.745,00	
3.3.90.39.58.00.00.00.0104 Serviços de Telecomunicações				92.578,66	
3.3.90.39.59.00.00.00.0104 Serviços de Áudio, Vídeo e Foto				1.430,45	
3.3.90.39.63.00.00.00.0104 Serviços Gráficos e Editoriais				13.124,00	
3.3.90.39.66.00.00.00.0104 Serviços Judiciários				526,15	
3.3.90.39.69.00.00.00.0104 seguros em Geral				5.752,49	
3.3.90.39.74.00.00.00.0104 Frete e Transportes de Encomendas				246,50	
3.3.90.39.78.00.00.00.0104 Limpeza e Conservação				1.549,00	
3.3.90.39.80.00.00.00.0104 Hospedagens				430,00	
3.3.90.39.81.00.00.00.0104 Serviços Bancários				44,40	
3.3.90.39.83.00.00.00.0104 Serviços de Cópias e Reprodução de Documentos				390,50	
3.3.90.39.88.00.00.00.0104 Serviços de Publicidade e Propaganda				149.300,00	
3.3.90.39.90.00.00.00.0104 Serviços de Publicidade Legal				16.495,80	
3.3.90.39.95.00.00.00.0104 Manutenção e Conservação de Equip de Proc de Dados				410,00	
3.3.90.39.99.00.00.00.0104 Outros Serviços de Terceiros - Pessoa Jurídica				83.022,74	
3.3.90.46.00.00.00.00.0104 Auxilio-Alimentacao				60.018,00	
3.3.90.46.01.00.00.00.0104 Auxilio-Alimentação em Pecúnia				60.018,00	
3.3.90.47.00.00.00.00.0104 Obrigacoes Tributarias e Contributivas				6.386,09	
3.3.90.47.18.00.00.00.0104 Contrib Previdenciária S/ Serviços de Terc - PF				6.386,09	
3.3.90.91.00.00.00.00.0104 Sentencas Judiciais				7.127,26	
3.3.90.91.15.00.00.00.0104 Sentenças Judiciais de Pequeno Valor				7.127,26	
4.4.50.00.00.00.00.00.0104 Transf. a Instituicoes Privadas s/ Fins Lucrativos	0,00	70.000,00	70.000,00	70.000,00	0,00
4.4.50.42.00.00.00.00.0104 Auxílios				70.000,00	



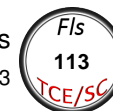
ESTADO DE SANTA CATARINA
PREFEITURA MUNICIPAL DE ITAPIRANGA

Betha Sistemas

Exercício de 2013

Período: Janeiro a Dezembro

Página 6



Comparativo da Despesa Autorizada com a Realizada - Anexo 11 Administração Direta, Indireta e Fundacional

Entidade : PREFEITURA MUNICIPAL DE ITAPIRANGA

Títulos	Autorizada R\$			Realizada R\$	Diferenças R\$
	Créditos Orçamentários e Suplementares	Créditos Especiais e Extraordinários	Total		
03 SECRET.MUNIC. ADMINISTRAÇÃO, OBRAS E SERV. URBANOS	10.613.317,55	314.304,30	10.927.621,85	9.633.158,29	1.294.463,56
03.01 SECRET.MUNIC. ADMINISTRAÇÃO, OBRAS E SERV. URBANOS	3.825.405,17	70.000,00	3.895.405,17	3.746.943,81	148.461,36
0301.04 Administração	3.825.405,17	70.000,00	3.895.405,17	3.746.943,81	148.461,36
0301.04.122 Administração Geral	3.722.415,17	70.000,00	3.792.415,17	3.659.912,76	132.502,41
03.01.04.122.0010 SUPERVISÃO E COORDENAÇÃO ADMINISTRATIVA	3.722.415,17	70.000,00	3.792.415,17	3.659.912,76	132.502,41
03.01.04.122.0010.2.004 Manutenção das Atividades da Secretaria da Administração	3.654.179,17	70.000,00	3.724.179,17	3.610.134,76	114.044,41
4.4.50.42.99.00.00.00.0104 Outros Auxílios				70.000,00	
0301.04.181 Policiamento	102.990,00	0,00	102.990,00	87.031,05	15.958,95
03.01.04.181.0014 SERVIÇOS DE TRÂNSITO	102.990,00	0,00	102.990,00	87.031,05	15.958,95
03.01.04.181.0014.2.007 Convênio de Trânsito	102.990,00	0,00	102.990,00	87.031,05	15.958,95
3.3.90.00.00.00.00.00.0104 Aplicacoes Diretas	63.000,00	0,00	63.000,00	49.951,25	13.048,75
3.3.90.30.00.00.00.00.0104 Material de Consumo				37.273,37	
3.3.90.30.07.00.00.00.0104 Gêneros de Alimentação				1.419,31	
3.3.90.30.11.00.00.00.0104 Material Químico				5,80	
3.3.90.30.16.00.00.00.0104 Material de Expediente				777,50	
3.3.90.30.17.00.00.00.0104 Material de Processamento de Dados				3.643,50	
3.3.90.30.19.00.00.00.0104 Material de Acondicionamento e Embalagem				624,00	
3.3.90.30.21.00.00.00.0104 Material de Copa e Cozinha				2.093,55	
3.3.90.30.22.00.00.00.0104 Material de Limpeza e Produção de Higienização				1.083,02	
3.3.90.30.23.00.00.00.0104 Uniformes, Tecidos e Aviamentos				1.940,00	
3.3.90.30.24.00.00.00.0104 Material para Manutenção de Bens Imóveis				2.518,27	
3.3.90.30.25.00.00.00.0104 Material para Manutenção de Bens Móveis				107,00	
3.3.90.30.26.00.00.00.0104 Material Elétrico e Eletrônico				1.636,94	
3.3.90.30.28.00.00.00.0104 Material de Proteção e Segurança				2.925,08	
3.3.90.30.37.00.00.00.0104 Sobressalentes de Armamentos				606,00	
3.3.90.30.39.00.00.00.0104 Material para Manutenção de Veículos				14.220,90	
3.3.90.30.42.00.00.00.0104 Ferramentas				87,50	
3.3.90.30.44.00.00.00.0104 Material de Sinalização Visual e Afins				987,00	
3.3.90.30.50.00.00.00.0104 Bandeiras, Flâmulas e Insígnias				930,00	
3.3.90.30.99.00.00.00.0104 Outros Materiais de Consumo				1.668,00	
3.3.90.39.00.00.00.00.0104 Outros Serviços de Terceiros - Pessoa Jurídica				12.677,88	
3.3.90.39.16.00.00.00.0104 Manutenção e Conservação de Bens Imóveis				882,50	
3.3.90.39.17.00.00.00.0104 Manutenção e Conservação de Máquinas e Equip				4.219,16	
3.3.90.39.18.00.00.00.0104 Manutenção e Conservação de Veículos				2.998,90	

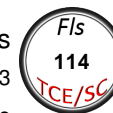
ESTADO DE SANTA CATARINA
PREFEITURA MUNICIPAL DE ITAPIRANGA

Betha Sistemas

Exercício de 2013

Período: Janeiro a Dezembro

Página 7



Comparativo da Despesa Autorizada com a Realizada - Anexo 11 Administração Direta, Indireta e Fundacional

Entidade : PREFEITURA MUNICIPAL DE ITAPIRANGA

Títulos	Autorizada R\$			Realizada R\$	Diferenças R\$
	Créditos Orçamentários e Suplementares	Créditos Especiais e Extraordinários	Total		
03 SECRET.MUNIC. ADMINISTRAÇÃO, OBRAS E SERV. URBANOS	10.613.317,55	314.304,30	10.927.621,85	9.633.158,29	1.294.463,56
03.01 SECRET.MUNIC. ADMINISTRAÇÃO, OBRAS E SERV. URBANOS	3.825.405,17	70.000,00	3.895.405,17	3.746.943,81	148.461,36
0301.04 Administração	3.825.405,17	70.000,00	3.895.405,17	3.746.943,81	148.461,36
0301.04.181 Policiamento	102.990,00	0,00	102.990,00	87.031,05	15.958,95
03.01.04.181.0014 SERVIÇOS DE TRÂNSITO	102.990,00	0,00	102.990,00	87.031,05	15.958,95
03.01.04.181.0014.2.007 Convênio de Trânsito	102.990,00	0,00	102.990,00	87.031,05	15.958,95
3.3.90.39.25.00.00.00.0104 Serviços de Instalação de Máquinas, Equip e Afins				150,00	
3.3.90.39.41.00.00.00.0104 Fornecimento de Alimentação				416,00	
3.3.90.39.44.00.00.00.0104 Serviços de Água e Esgoto				427,08	
3.3.90.39.47.00.00.00.0104 Serviços de Comunicação em Geral				429,21	
3.3.90.39.63.00.00.00.0104 Serviços Gráficos e Editoriais				488,00	
3.3.90.39.81.00.00.00.0104 Serviços Bancários				2.340,03	
3.3.90.39.95.00.00.00.0104 Manutenção e Conservação de Equip de Proc de Dados				180,00	
3.3.90.39.99.00.00.00.0104 Outros Serviços de Terceiros - Pessoa Jurídica				147,00	
4.4.90.00.00.00.00.00.0104 Aplicacoes Diretas	16.000,00	0,00	16.000,00	13.473,80	2.526,20
4.4.90.00.00.00.00.00.0151 Aplicacoes Diretas	23.990,00	0,00	23.990,00	23.606,00	384,00
4.4.90.52.00.00.00.00.0104 Equipamentos e Material Permanente				13.473,80	
4.4.90.52.00.00.00.00.0151 Equipamentos e Material Permanente				23.606,00	
4.4.90.52.30.00.00.00.0151 Máquinas e Equipamentos Energéticos				216,00	
4.4.90.52.33.00.00.00.0104 Equipamentos Para Áudio, Vídeo e Foto				1.590,00	
4.4.90.52.33.00.00.00.0151 Equipamentos Para Áudio, Vídeo e Foto				868,00	
4.4.90.52.34.00.00.00.0104 Máquinas, Utensílios e Equipamentos Diversos				2.739,00	
4.4.90.52.34.00.00.00.0151 Máquinas, Utensílios e Equipamentos Diversos				1.542,00	
4.4.90.52.35.00.00.00.0104 Equipamentos de Processamento de Dados				3.169,00	
4.4.90.52.35.00.00.00.0151 Equipamentos de Processamento de Dados				5.231,00	
4.4.90.52.36.00.00.00.0151 Máquinas, Instalações e Utensílios de Escritório				980,00	
4.4.90.52.39.00.00.00.0104 Equipamentos e Utensílios Hidráulicos e Elétricos				1.450,00	
4.4.90.52.42.00.00.00.0104 Mobiliário em Geral				4.525,80	
4.4.90.52.42.00.00.00.0151 Mobiliário em Geral				14.769,00	



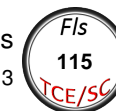
ESTADO DE SANTA CATARINA
PREFEITURA MUNICIPAL DE ITAPIRANGA

Betha Sistemas

Exercício de 2013

Período: Janeiro a Dezembro

Página 8



Comparativo da Despesa Autorizada com a Realizada - Anexo 11 Administração Direta, Indireta e Fundacional

Entidade : PREFEITURA MUNICIPAL DE ITAPIRANGA

Títulos	Autorizada R\$			Realizada R\$	Diferenças R\$
	Créditos Orçamentários e Suplementares	Créditos Especiais e Extraordinários	Total		
03 SECRET.MUNIC. ADMINISTRAÇÃO, OBRAS E SERV. URBANOS	10.613.317,55	314.304,30	10.927.621,85	9.633.158,29	1.294.463,56
03.02 SECRET. MUNIC. ADM. OBRAS, SERV. URB. - SANEAMENTO	3.944.726,39	65.000,00	4.009.726,39	3.383.243,61	626.482,78
0302.17 Saneamento	3.944.726,39	65.000,00	4.009.726,39	3.383.243,61	626.482,78
0302.17.511 Saneamento Básico Rural	475.387,95	65.000,00	540.387,95	305.703,32	234.684,63
03.02.17.511.0079 SANEAMENTO GERAL	475.387,95	65.000,00	540.387,95	305.703,32	234.684,63
03.02.17.511.0079.1.008 Constr. Ampl. da Infra-estrutura da Rede de Agua Potavel, Agua Pluvial e Rede d	475.387,95	65.000,00	540.387,95	305.703,32	234.684,63
4.4.90.00.00.00.00.00.0104 Aplicacoes Diretas	185.547,29	0,00	185.547,29	64.897,20	120.650,09
4.4.90.00.00.00.00.00.0115 Aplicacoes Diretas	0,00	65.000,00	65.000,00	21.437,21	43.562,79
4.4.90.00.00.00.00.00.0116 Aplicacoes Diretas	219.368,91	0,00	219.368,91	219.368,91	0,00
4.4.90.00.00.00.00.00.0117 Aplicacoes Diretas	69.471,75	0,00	69.471,75	0,00	69.471,75
4.4.90.00.00.00.00.00.0118 Aplicacoes Diretas	1.000,00	0,00	1.000,00	0,00	1.000,00
4.4.90.51.00.00.00.00.0104 Obras e Instalacoes				64.897,20	
4.4.90.51.00.00.00.00.0115 Obras e Instalacoes				21.437,21	
4.4.90.51.00.00.00.00.0116 Obras e Instalacoes				219.368,91	
4.4.90.51.91.00.00.00.0104 Obras em Andamento				58.357,20	
4.4.90.51.91.00.00.00.0116 Obras em Andamento				18.496,20	
4.4.90.51.92.00.00.00.0104 Instalações Incorporáveis ou Inerentes ao Imóvel				6.540,00	
4.4.90.51.99.00.00.00.0115 Outras Obras e Instalações				21.437,21	
4.4.90.51.99.00.00.00.0116 Outras Obras e Instalações				200.872,71	
0302.17.512 Saneamento Básico Urbano	3.469.338,44	0,00	3.469.338,44	3.077.540,29	391.798,15
03.02.17.512.0079 SANEAMENTO GERAL	3.469.338,44	0,00	3.469.338,44	3.077.540,29	391.798,15
03.02.17.512.0079.1.007 Aquisição de Veículos, Equipamentos e Material Permanente - Setor Saneament	58.471,05	0,00	58.471,05	34.555,30	23.915,75
4.4.90.00.00.00.00.00.0104 Aplicacoes Diretas	45.600,00	0,00	45.600,00	30.240,30	15.359,70
4.4.90.00.00.00.00.00.0115 Aplicacoes Diretas	8.135,05	0,00	8.135,05	4.315,00	3.820,05
4.4.90.00.00.00.00.00.0117 Aplicacoes Diretas	4.236,00	0,00	4.236,00	0,00	4.236,00
4.4.90.00.00.00.00.00.0118 Aplicacoes Diretas	500,00	0,00	500,00	0,00	500,00
4.4.90.52.00.00.00.00.0104 Equipamentos e Material Permanente				30.240,30	
4.4.90.52.00.00.00.00.0115 Equipamentos e Material Permanente				4.315,00	
4.4.90.52.04.00.00.00.0104 Aparelhos de Medição e Orientação				7.058,00	
4.4.90.52.08.00.00.00.0104 Aparelhos, Equip, Utens Médico-Odont, Labor e Hosp				4.258,00	
4.4.90.52.33.00.00.00.0115 Equipamentos Para Áudio, Vídeo e Foto				4.315,00	
4.4.90.52.34.00.00.00.0104 Máquinas, Utensílios e Equipamentos Diversos				680,00	
4.4.90.52.39.00.00.00.0104 Equipamentos e Utensílios Hidráulicos e Elétricos				3.249,80	
4.4.90.52.42.00.00.00.0104 Mobiliário em Geral				796,50	

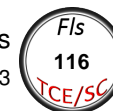
ESTADO DE SANTA CATARINA
PREFEITURA MUNICIPAL DE ITAPIRANGA

Betha Sistemas

Exercício de 2013

Período: Janeiro a Dezembro

Página 9



Comparativo da Despesa Autorizada com a Realizada - Anexo 11 Administração Direta, Indireta e Fundacional

Entidade : PREFEITURA MUNICIPAL DE ITAPIRANGA

Títulos	Autorizada R\$			Realizada R\$	Diferenças R\$
	Créditos Orçamentários e Suplementares	Créditos Especiais e Extraordinários	Total		
03 SECRET.MUNIC. ADMINISTRAÇÃO, OBRAS E SERV. URBANOS	10.613.317,55	314.304,30	10.927.621,85	9.633.158,29	1.294.463,56
03.02 SECRET. MUNIC. ADM. OBRAS, SERV. URB. - SANEAMENTO	3.944.726,39	65.000,00	4.009.726,39	3.383.243,61	626.482,78
0302.17 Saneamento	3.944.726,39	65.000,00	4.009.726,39	3.383.243,61	626.482,78
0302.17.512 Saneamento Básico Urbano	3.469.338,44	0,00	3.469.338,44	3.077.540,29	391.798,15
03.02.17.512.0079 SANEAMENTO GERAL	3.469.338,44	0,00	3.469.338,44	3.077.540,29	391.798,15
03.02.17.512.0079.1.007 Aquisição de Veículos, Equipamentos e Material Permanente - Setor Saneamento	58.471,05	0,00	58.471,05	34.555,30	23.915,75
4.4.90.52.52.00.00.00.0104 Veículos de Tração Mecânica				14.198,00	
03.02.17.512.0079.2.010 Manutenção das Atividades do Setor de Saneamento	3.410.867,39	0,00	3.410.867,39	3.042.984,99	367.882,40
3.1.90.00.00.00.00.00.0104 Aplicacoes Diretas	838.000,00	0,00	838.000,00	834.526,52	3.473,48
3.1.90.11.00.00.00.00.0104 Vencimentos e Vantagens Fixas - Pessoal Civil				675.136,21	
3.1.90.13.00.00.00.00.0104 Obrigacoes Patronais				153.823,99	
3.1.90.13.02.00.00.00.0104 Contribuições Previdenciárias - INSS				153.823,99	
3.1.90.94.00.00.00.00.0104 Indenizacoes Restituicoes Trabalhistas				5.566,32	
3.1.90.94.01.00.00.00.0104 Indenizacoes Restit Trabalhistas - Ativo Civil				5.566,32	
3.3.50.00.00.00.00.00.0104 Transferencias a Instituicoes Privadas sem Fins Lu	200.000,00	0,00	200.000,00	86.798,34	113.201,66
3.3.50.41.00.00.00.00.0104 Contribuicoes				86.798,34	
3.3.50.41.99.00.00.00.0104 Outras Contribuições				86.798,34	
3.3.90.00.00.00.00.00.0104 Aplicacoes Diretas	2.175.867,39	0,00	2.175.867,39	2.021.367,79	154.499,60
3.3.90.00.00.00.00.00.0121 Aplicacoes Diretas	196.000,00	0,00	196.000,00	100.292,34	95.707,66
3.3.90.00.00.00.00.00.0122 Aplicacoes Diretas	1.000,00	0,00	1.000,00	0,00	1.000,00
3.3.90.14.00.00.00.00.0104 Diarias - Civil				396,83	
3.3.90.14.14.00.00.00.0104 Diárias no País - Civil				396,83	
3.3.90.30.00.00.00.00.0104 Material de Consumo				389.258,94	
3.3.90.30.01.00.00.00.0104 Combustíveis e Lubrificantes Automotivos				54.058,83	
3.3.90.30.04.00.00.00.0104 Gás Engarrafado				28,00	
3.3.90.30.11.00.00.00.0104 Material Químico				115.654,10	
3.3.90.30.16.00.00.00.0104 Material de Expediente				6.801,25	
3.3.90.30.19.00.00.00.0104 Material de Acondicionamento e Embalagem				78,95	
3.3.90.30.21.00.00.00.0104 Material de Copa e Cozinha				78,00	
3.3.90.30.22.00.00.00.0104 Material de Limpeza e Produção de Higienização				133,48	
3.3.90.30.23.00.00.00.0104 Uniformes, Tecidos e Aviamentos				4.002,00	
3.3.90.30.24.00.00.00.0104 Material para Manutenção de Bens Imóveis				108.599,29	
3.3.90.30.25.00.00.00.0104 Material para Manutenção de Bens Móveis				21.143,81	
3.3.90.30.26.00.00.00.0104 Material Elétrico e Eletrônico				33.563,10	

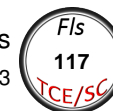
ESTADO DE SANTA CATARINA
PREFEITURA MUNICIPAL DE ITAPIRANGA

Betha Sistemas

Exercício de 2013

Período: Janeiro a Dezembro

Página 10



Comparativo da Despesa Autorizada com a Realizada - Anexo 11 Administração Direta, Indireta e Fundacional

Entidade : PREFEITURA MUNICIPAL DE ITAPIRANGA

Títulos	Autorizada R\$			Realizada R\$	Diferenças R\$
	Créditos Orçamentários e Suplementares	Créditos Especiais e Extraordinários	Total		
03 SECRET.MUNIC. ADMINISTRAÇÃO, OBRAS E SERV. URBANOS	10.613.317,55	314.304,30	10.927.621,85	9.633.158,29	1.294.463,56
03.02 SECRET. MUNIC. ADM. OBRAS, SERV. URB. - SANEAMENTO	3.944.726,39	65.000,00	4.009.726,39	3.383.243,61	626.482,78
0302.17 Saneamento	3.944.726,39	65.000,00	4.009.726,39	3.383.243,61	626.482,78
0302.17.512 Saneamento Básico Urbano	3.469.338,44	0,00	3.469.338,44	3.077.540,29	391.798,15
03.02.17.512.0079 SANEAMENTO GERAL	3.469.338,44	0,00	3.469.338,44	3.077.540,29	391.798,15
03.02.17.512.0079.2.010 Manutenção das Atividades do Setor de Saneamento	3.410.867,39	0,00	3.410.867,39	3.042.984,99	367.882,40
3.3.90.30.28.00.00.00.0104 Material de Proteção e Segurança				4.923,95	
3.3.90.30.30.00.00.00.0104 Material para Comunicações				269,00	
3.3.90.30.31.00.00.00.0104 Sementes, Mudas de Plantas e Insumos				112,00	
3.3.90.30.35.00.00.00.0104 Material Laboratorial				345,00	
3.3.90.30.39.00.00.00.0104 Material para Manutenção de Veículos				30.681,06	
3.3.90.30.42.00.00.00.0104 Ferramentas				977,50	
3.3.90.30.44.00.00.00.0104 Material de Sinalização Visual e Afins				2.923,20	
3.3.90.30.99.00.00.00.0104 Outros Materiais de Consumo				4.886,42	
3.3.90.36.00.00.00.00.0104 Outros Serviços de Terceiros - Pessoa Física				525,10	
3.3.90.36.99.00.00.00.0104 Outros Serviços de Terceiros - Pessoa Física				525,10	
3.3.90.39.00.00.00.00.0104 Outros Serviços de Terceiros - Pessoa Jurídica				1.599.870,16	
3.3.90.39.00.00.00.00.0121 Outros Serviços de Terceiros - Pessoa Jurídica				100.292,34	
3.3.90.39.01.00.00.00.0104 Assinatura de Periódicos e Anuidades				159,00	
3.3.90.39.05.00.00.00.0104 Serviços Técnicos Profissionais				3.339,92	
3.3.90.39.05.00.00.00.0121 Serviços Técnicos Profissionais				100.292,34	
3.3.90.39.08.00.00.00.0104 Manutenção de Software				8.210,00	
3.3.90.39.16.00.00.00.0104 Manutenção e Conservação de Bens Imóveis				2.647,58	
3.3.90.39.17.00.00.00.0104 Manutenção e Conservação de Máquinas e Equip				17.508,38	
3.3.90.39.19.00.00.00.0104 Manutenção e Conservação de Veículos				9.926,53	
3.3.90.39.25.00.00.00.0104 Serviços de Instalação de Máquinas, Equip e Afins				150,00	
3.3.90.39.28.00.00.00.0104 Coleta de Lixo e Demais Resíduos				504.000,00	
3.3.90.39.41.00.00.00.0104 Fornecimento de Alimentação				248,94	
3.3.90.39.43.00.00.00.0104 Serviços de Energia Elétrica				998.573,22	
3.3.90.39.47.00.00.00.0104 Serviços de Comunicação em Geral				144,18	
3.3.90.39.50.00.00.00.0104 Serviços Médico-Hospitalar, Odontológico e Labor				9.988,60	
3.3.90.39.58.00.00.00.0104 Serviços de Telecomunicações				3.081,15	
3.3.90.39.69.00.00.00.0104 seguros em Geral				6.686,09	
3.3.90.39.99.00.00.00.0104 Outros Serviços de Terceiros - Pessoa Jurídica				35.206,57	
3.3.90.48.00.00.00.00.0104 Auxílio-Alimentacao				28.462,00	



ESTADO DE SANTA CATARINA

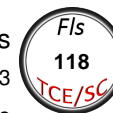
PREFEITURA MUNICIPAL DE ITAPIRANGA

Betha Sistemas

Exercício de 2013

Período: Janeiro a Dezembro

Página 11



Comparativo da Despesa Autorizada com a Realizada - Anexo 11 Administração Direta, Indireta e Fundacional

Entidade : PREFEITURA MUNICIPAL DE ITAPIRANGA

Títulos	Autorizada R\$			Realizada R\$	Diferenças R\$
	Créditos Orçamentários e Suplementares	Créditos Especiais e Extraordinários	Total		
03 SECRET.MUNIC. ADMINISTRAÇÃO, OBRAS E SERV. URBANOS	10.613.317,55	314.304,30	10.927.621,85	9.633.158,29	1.294.463,56
03.02 SECRET. MUNIC. ADM. OBRAS, SERV. URB. - SANEAMENTO	3.944.726,39	65.000,00	4.009.726,39	3.383.243,61	626.482,78
0302.17 Saneamento	3.944.726,39	65.000,00	4.009.726,39	3.383.243,61	626.482,78
0302.17.512 Saneamento Básico Urbano	3.469.338,44	0,00	3.469.338,44	3.077.540,29	391.798,15
03.02.17.512.0079 SANEAMENTO GERAL	3.469.338,44	0,00	3.469.338,44	3.077.540,29	391.798,15
03.02.17.512.0079.2.010 Manutenção das Atividades do Setor de Saneamento	3.410.867,39	0,00	3.410.867,39	3.042.984,99	367.882,40
3.3.90.46.01.00.00.00.0104 Auxilio-Alimentação em Pecúnia				28.462,00	
3.3.90.47.00.00.00.00.0104 Obrigacoes Tributarias e Contributivas				105,02	
3.3.90.47.18.00.00.00.0104 Contrib Previdenciária S/ Serviços de Terc - PF				105,02	
3.3.90.92.00.00.00.00.0104 Despesas de Exercicios Anteriores				2.749,74	
3.3.90.92.99.00.00.00.0104 Outras Despesas de exercícios Anteriores				2.749,74	
03.03 SECRET. MUNIC. ADM. OBRAS, SERV. URB. - URBANISMO	2.843.185,99	179.304,30	3.022.490,29	2.502.970,87	519.519,42
0303.04 Administração	16.370,90	0,00	16.370,90	0,00	16.370,90
0303.04.122 Administração Geral	2.250,00	0,00	2.250,00	0,00	2.250,00
03.03.04.122.0076 MELHORAMENTO INFRAESTRUTURA URBANA	2.250,00	0,00	2.250,00	0,00	2.250,00
03.03.04.122.0076.1.015 Construção do Anel Viário	2.250,00	0,00	2.250,00	0,00	2.250,00
4.4.90.00.00.00.00.00.0104 Aplicacoes Diretas	250,00	0,00	250,00	0,00	250,00
4.4.90.00.00.00.00.00.0117 Aplicacoes Diretas	1.000,00	0,00	1.000,00	0,00	1.000,00
4.4.90.00.00.00.00.00.0118 Aplicacoes Diretas	1.000,00	0,00	1.000,00	0,00	1.000,00
0303.04.123 Administração Financeira	14.120,90	0,00	14.120,90	0,00	14.120,90
03.03.04.123.0076 MELHORAMENTO INFRAESTRUTURA URBANA	14.120,90	0,00	14.120,90	0,00	14.120,90
03.03.04.123.0076.1.003 Aquisição de Imóveis	14.120,90	0,00	14.120,90	0,00	14.120,90
4.4.90.00.00.00.00.00.0104 Aplicacoes Diretas	14.120,90	0,00	14.120,90	0,00	14.120,90
0303.15 Urbanismo	1.988.876,24	100.000,00	2.088.876,24	1.745.778,87	343.097,37
0303.15.451 Infra-Estrutura Urbana	417.999,00	100.000,00	517.999,00	315.296,99	202.702,01
03.03.15.451.0076 MELHORAMENTO INFRAESTRUTURA URBANA	417.999,00	100.000,00	517.999,00	315.296,99	202.702,01
03.03.15.451.0076.1.005 Aquisição de Veículos e Equipamento e Material Permanente	99.549,00	0,00	99.549,00	94.687,88	4.861,12
4.4.90.00.00.00.00.00.0104 Aplicacoes Diretas	94.725,00	0,00	94.725,00	94.687,88	37,12
4.4.90.00.00.00.00.00.0115 Aplicacoes Diretas	2.824,00	0,00	2.824,00	0,00	2.824,00
4.4.90.00.00.00.00.00.0117 Aplicacoes Diretas	1.000,00	0,00	1.000,00	0,00	1.000,00
4.4.90.00.00.00.00.00.0118 Aplicacoes Diretas	1.000,00	0,00	1.000,00	0,00	1.000,00

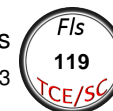
ESTADO DE SANTA CATARINA
PREFEITURA MUNICIPAL DE ITAPIRANGA

Betha Sistemas

Exercício de 2013

Período: Janeiro a Dezembro

Página 12



Comparativo da Despesa Autorizada com a Realizada - Anexo 11 Administração Direta, Indireta e Fundacional

Entidade : PREFEITURA MUNICIPAL DE ITAPIRANGA

Títulos	Autorizada R\$			Realizada R\$	Diferenças R\$
	Créditos Orçamentários e Suplementares	Créditos Especiais e Extraordinários	Total		
03 SECRET.MUNIC. ADMINISTRAÇÃO, OBRAS E SERV. URBANOS	10.613.317,55	314.304,30	10.927.621,85	9.633.158,29	1.294.463,56
03.03 SECRET. MUNIC. ADM. OBRAS, SERV. URB. - URBANISMO	2.843.185,99	179.304,30	3.022.490,29	2.502.970,87	519.519,42
0303.15 Urbanismo	1.988.876,24	100.000,00	2.088.876,24	1.745.778,87	343.097,37
0303.15.451 Infra-Estrutura Urbana	417.999,00	100.000,00	517.999,00	315.296,99	202.702,01
03.03.15.451.0076 MELHORAMENTO INFRAESTRUTURA URBANA	417.999,00	100.000,00	517.999,00	315.296,99	202.702,01
03.03.15.451.0076.1.005 Aquisição de Veículos e Equipamento e Material Permanente	99.549,00	0,00	99.549,00	94.687,88	4.861,12
4.4.90.52.00.00.00.0104 Equipamentos e Material Permanente				94.687,88	
4.4.90.52.12.00.00.00.0104 Aparelhos e Utensílios Domésticos				1.235,00	
4.4.90.52.34.00.00.00.0104 Máquinas, Utensílios e Equipamentos Diversos				6.427,00	
4.4.90.52.35.00.00.00.0104 Equipamentos de Processamento de Dados				6.970,88	
4.4.90.52.38.00.00.00.0104 Máquinas, Ferramentas e Utensílios de Oficina				820,00	
4.4.90.52.52.00.00.00.0104 Veículos de Tração Mecânica				79.235,00	
03.03.15.451.0076.1.006 Construção e Manutenção de Asfalto, Calçamento, Passeios	318.450,00	100.000,00	418.450,00	220.609,11	197.840,89
4.4.90.00.00.00.00.00.0104 Aplicacoes Diretas	70.600,00	0,00	70.600,00	27.592,28	43.007,72
4.4.90.00.00.00.00.00.0116 Aplicacoes Diretas	1.000,00	0,00	1.000,00	0,00	1.000,00
4.4.90.00.00.00.00.00.0117 Aplicacoes Diretas	245.850,00	0,00	245.850,00	170.520,84	75.329,16
4.4.90.00.00.00.00.00.0118 Aplicacoes Diretas	1.000,00	0,00	1.000,00	0,00	1.000,00
4.4.90.00.00.00.00.00.0175 Aplicacoes Diretas	0,00	100.000,00	100.000,00	22.495,99	77.504,01
4.4.90.51.00.00.00.00.0104 Obras e Instalacoes				27.592,28	
4.4.90.51.00.00.00.00.0117 Obras e Instalacoes				170.520,84	
4.4.90.51.00.00.00.00.0175 Obras e Instalacoes				22.495,99	
4.4.90.51.91.00.00.00.0104 Obras em Andamento				27.592,28	
4.4.90.51.91.00.00.00.0117 Obras em Andamento				111.392,21	
4.4.90.51.99.00.00.00.0117 Outras Obras e Instalações				59.128,63	
4.4.90.51.99.00.00.00.0175 Outras Obras e Instalações				22.495,99	
0303.15.452 Serviços Urbanos	1.570.877,24	0,00	1.570.877,24	1.430.481,88	140.395,36
03.03.15.452.0076 MELHORAMENTO INFRAESTRUTURA URBANA	1.570.877,24	0,00	1.570.877,24	1.430.481,88	140.395,36
03.03.15.452.0076.1.024 Construção da Praças, Parques e Banheiros Públicos	8.066,00	0,00	8.066,00	0,00	8.066,00
4.4.90.00.00.00.00.00.0104 Aplicacoes Diretas	5.242,00	0,00	5.242,00	0,00	5.242,00
4.4.90.00.00.00.00.00.0117 Aplicacoes Diretas	1.412,00	0,00	1.412,00	0,00	1.412,00
4.4.90.00.00.00.00.00.0118 Aplicacoes Diretas	1.412,00	0,00	1.412,00	0,00	1.412,00
03.03.15.452.0076.2.009 Manutenção das Atividades do Setor de Urbanismo	1.562.811,24	0,00	1.562.811,24	1.430.481,88	132.329,36
3.1.90.00.00.00.00.00.0104 Aplicacoes Diretas	750.000,00	0,00	750.000,00	724.982,83	25.017,17



Esse documento foi assinado digitalmente por Renato Schlickmann

Para verificar a autenticidade acesse <http://rsapm.financeiro.sc.gov.br> e informe o número do processo 1400091249 e o código E206F

ESTADO DE SANTA CATARINA

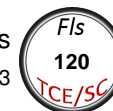
PREFEITURA MUNICIPAL DE ITAPIRANGA

Betha Sistemas

Exercício de 2013

Período: Janeiro a Dezembro

Página 13



Comparativo da Despesa Autorizada com a Realizada - Anexo 11 Administração Direta, Indireta e Fundacional

Entidade : PREFEITURA MUNICIPAL DE ITAPIRANGA

Títulos	Autorizada R\$			Realizada R\$	Diferenças R\$
	Créditos Orçamentários e Suplementares	Créditos Especiais e Extraordinários	Total		
03 SECRET.MUNIC. ADMINISTRAÇÃO, OBRAS E SERV. URBANOS	10.613.317,55	314.304,30	10.927.621,85	9.633.158,29	1.294.463,56
03.03 SECRET. MUNIC. ADM. OBRAS, SERV. URB. - URBANISMO	2.843.185,99	179.304,30	3.022.490,29	2.502.970,87	519.519,42
0303.15 Urbanismo	1.988.876,24	100.000,00	2.088.876,24	1.745.778,87	343.097,37
0303.15.452 Serviços Urbanos	1.570.877,24	0,00	1.570.877,24	1.430.481,88	140.395,36
03.03.15.452.0076 MELHORAMENTO INFRAESTRUTURA URBANA	1.570.877,24	0,00	1.570.877,24	1.430.481,88	140.395,36
03.03.15.452.0076.2.009 Manutenção das Atividades do Setor de Urbanismo	1.562.811,24	0,00	1.562.811,24	1.430.481,88	132.329,36
3.1.90.11.00.00.00.00.0104 Vencimentos e Vantagens Fixas - Pessoal Civil				558.872,66	
3.1.90.13.00.00.00.00.0104 Obrigacoes Patronais				128.395,66	
3.1.90.13.02.00.00.00.0104 Contribuições Previdenciárias - INSS				128.395,66	
3.1.90.94.00.00.00.00.0104 Indenizacoes Restituicoes Trabalhistas				37.714,51	
3.1.90.94.01.00.00.00.0104 Indenizacoes Restit Trabalhistas - Ativo Civil				37.714,51	
3.3.90.00.00.00.00.00.0104 Aplicacoes Diretas	794.599,24	0,00	794.599,24	705.499,05	89.100,19
3.3.90.00.00.00.00.00.0121 Aplicacoes Diretas	16.800,00	0,00	16.800,00	0,00	16.800,00
3.3.90.00.00.00.00.00.0122 Aplicacoes Diretas	1.412,00	0,00	1.412,00	0,00	1.412,00
3.3.90.14.00.00.00.00.0104 Diárias - Civil				1.418,93	
3.3.90.14.14.00.00.00.0104 Diárias no País - Civil				1.418,93	
3.3.90.30.00.00.00.00.0104 Material de Consumo				432.679,77	
3.3.90.30.01.00.00.00.0104 Combustíveis e Lubrificantes Automotivos				48.489,18	
3.3.90.30.11.00.00.00.0104 Material Químico				5.567,50	
3.3.90.30.16.00.00.00.0104 Material de Expediente				33,20	
3.3.90.30.20.00.00.00.0104 Material de Cama, Mesa e Banho				184,59	
3.3.90.30.21.00.00.00.0104 Material de Copa e Cozinha				1.351,00	
3.3.90.30.22.00.00.00.0104 Material de Limpeza e Produção de Higienização				31.508,59	
3.3.90.30.23.00.00.00.0104 Uniformes, Tecidos e Aviamentos				5.296,90	
3.3.90.30.24.00.00.00.0104 Material para Manutenção de Bens Imóveis				204.404,86	
3.3.90.30.25.00.00.00.0104 Material para Manutenção de Bens Móveis				4.397,25	
3.3.90.30.26.00.00.00.0104 Material Elétrico e Eletrônico				43.463,66	
3.3.90.30.28.00.00.00.0104 Material de Proteção e Segurança				10.231,08	
3.3.90.30.31.00.00.00.0104 Sementes, Mudas de Plantas e Insumos				23.548,60	
3.3.90.30.39.00.00.00.0104 Material para Manutenção de Veículos				30.340,36	
3.3.90.30.42.00.00.00.0104 Ferramentas				7.252,15	
3.3.90.30.44.00.00.00.0104 Material de Sinalização Visual e Afins				1.938,00	
3.3.90.30.99.00.00.00.0104 Outros Materiais de Consumo				14.672,85	
3.3.90.33.00.00.00.00.0104 Passagens e Despesas com Locomocao				452,00	
3.3.90.33.99.00.00.00.0104 Outras Despesas com Locomocao				452,00	

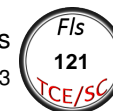
ESTADO DE SANTA CATARINA
PREFEITURA MUNICIPAL DE ITAPIRANGA

Betha Sistemas

Exercício de 2013

Período: Janeiro a Dezembro

Página 14



Comparativo da Despesa Autorizada com a Realizada - Anexo 11 Administração Direta, Indireta e Fundacional

Entidade : PREFEITURA MUNICIPAL DE ITAPIRANGA

Títulos	Autorizada R\$			Realizada R\$	Diferenças R\$
	Créditos Orçamentários e Suplementares	Créditos Especiais e Extraordinários	Total		
03 SECRET.MUNIC. ADMINISTRAÇÃO, OBRAS E SERV. URBANOS	10.613.317,55	314.304,30	10.927.621,85	9.633.158,29	1.294.463,56
03.03 SECRET. MUNIC. ADM. OBRAS, SERV. URB. - URBANISMO	2.843.185,99	179.304,30	3.022.490,29	2.502.970,87	519.519,42
0303.15 Urbanismo	1.988.876,24	100.000,00	2.088.876,24	1.745.778,87	343.097,37
0303.15.452 Serviços Urbanos	1.570.877,24	0,00	1.570.877,24	1.430.481,88	140.395,36
03.03.15.452.0076 MELHORAMENTO INFRAESTRUTURA URBANA	1.570.877,24	0,00	1.570.877,24	1.430.481,88	140.395,36
03.03.15.452.0076.2.009 Manutenção das Atividades do Setor de Urbanismo	1.562.811,24	0,00	1.562.811,24	1.430.481,88	132.329,36
3.3.90.36.00.00.00.00.0104 Outros Serviços de Terceiros - Pessoa Fisica				11.961,80	
3.3.90.36.15.00.00.00.0104 Locação de Imóveis				11.400,00	
3.3.90.36.22.00.00.00.0104 Manutenção e Conservação de Bens Imóveis				561,80	
3.3.90.37.00.00.00.00.0104 Locacao de Mao-de-obra				4.200,00	
3.3.90.37.03.00.00.00.0104 Vigilância				4.200,00	
3.3.90.39.00.00.00.00.0104 Outros Serviços de Terceiros - Pessoa Juridica				221.898,19	
3.3.90.39.12.00.00.00.0104 Locação de Máquinas e Equipamentos				22.060,00	
3.3.90.39.16.00.00.00.0104 Manutenção e Conservação de Bens Imóveis				20.433,80	
3.3.90.39.17.00.00.00.0104 Manutenção e Conservação de Máquinas e Equip				4.820,56	
3.3.90.39.19.00.00.00.0104 Manutenção e Conservação de Veículos				15.992,49	
3.3.90.39.25.00.00.00.0104 Serviços de Instalação de Máquinas, Equip e Afins				2.388,00	
3.3.90.39.41.00.00.00.0104 Fornecimento de Alimentação				46,71	
3.3.90.39.43.00.00.00.0104 Serviços de Energia Elétrica				5.332,12	
3.3.90.39.47.00.00.00.0104 Serviços de Comunicação em Geral				138,43	
3.3.90.39.69.00.00.00.0104 seguros em Geral				2.671,54	
3.3.90.39.95.00.00.00.0104 Manutenção e Conservação de Equip de Proc de Dados				24,00	
3.3.90.39.99.00.00.00.0104 Outros Serviços de Terceiros - Pessoa Jurídica				147.990,54	
3.3.90.46.00.00.00.00.0104 Auxilio-Alimentacao				31.936,00	
3.3.90.46.01.00.00.00.0104 Auxilio-Alimentação em Pecúnia				31.936,00	
3.3.90.47.00.00.00.00.0104 Obrigacoes Tributarias e Contributivas				952,36	
3.3.90.47.18.00.00.00.0104 Contrib Previdenciária S/ Serviços de Terc - PF				952,36	
0303.25 Energia	837.938,85	79.304,30	917.243,15	757.192,00	160.051,15
0303.25.752 Energia Elétrica	837.938,85	79.304,30	917.243,15	757.192,00	160.051,15
03.03.25.752.0076 MELHORAMENTO INFRAESTRUTURA URBANA	837.938,85	79.304,30	917.243,15	757.192,00	160.051,15
03.03.25.752.0076.2.012 Manutenção e Implantação de Redes de Iluminação Pública	837.938,85	79.304,30	917.243,15	757.192,00	160.051,15
3.3.90.00.00.00.00.00.0104 Aplicacoes Diretas	416.729,81	0,00	416.729,81	330.723,74	86.006,07
3.3.90.00.00.00.00.00.0151 Aplicacoes Diretas	280.000,00	0,00	280.000,00	279.074,64	925,36



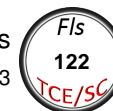
ESTADO DE SANTA CATARINA
PREFEITURA MUNICIPAL DE ITAPIRANGA

Betha Sistemas

Exercício de 2013

Período: Janeiro a Dezembro

Página 15



Comparativo da Despesa Autorizada com a Realizada - Anexo 11 Administração Direta, Indireta e Fundacional

Entidade : PREFEITURA MUNICIPAL DE ITAPIRANGA

Títulos	Autorizada R\$			Realizada R\$	Diferenças R\$
	Créditos Orçamentários e Suplementares	Créditos Especiais e Extraordinários	Total		
03 SECRET.MUNIC. ADMINISTRAÇÃO, OBRAS E SERV. URBANOS	10.613.317,55	314.304,30	10.927.621,85	9.633.158,29	1.294.463,56
03.03 SECRET. MUNIC. ADM. OBRAS, SERV. URB. - URBANISMO	2.843.185,99	179.304,30	3.022.490,29	2.502.970,87	519.519,42
0303.25 Energia	837.938,85	79.304,30	917.243,15	757.192,00	160.051,15
0303.25.752 Energia Elétrica	837.938,85	79.304,30	917.243,15	757.192,00	160.051,15
03.03.25.752.0076 MELHORAMENTO INFRAESTRUTURA URBANA	837.938,85	79.304,30	917.243,15	757.192,00	160.051,15
03.03.25.752.0076.2.012 Manutenção e Implantação de Redes de Iluminação Pública	837.938,85	79.304,30	917.243,15	757.192,00	160.051,15
3.3.90.30.00.00.00.00.0104 Material de Consumo				39.073,10	
3.3.90.30.00.00.00.00.0151 Material de Consumo				5.944,56	
3.3.90.30.26.00.00.00.0104 Material Elétrico e Eletrônico				39.073,10	
3.3.90.30.26.00.00.00.0151 Material Elétrico e Eletrônico				5.944,56	
3.3.90.39.00.00.00.00.0104 Outros Serviços de Terceiros - Pessoa Juridica				291.650,64	
3.3.90.39.00.00.00.00.0151 Outros Serviços de Terceiros - Pessoa Juridica				273.130,08	
3.3.90.39.05.00.00.00.0104 Serviços Técnicos Profissionais				69.354,00	
3.3.90.39.05.00.00.00.0151 Serviços Técnicos Profissionais				35.075,00	
3.3.90.39.43.00.00.00.0104 Serviços de Energia Elétrica				222.237,44	
3.3.90.39.43.00.00.00.0151 Serviços de Energia Elétrica				237.995,88	
3.3.90.39.81.00.00.00.0104 Serviços Bancários				59,20	
3.3.90.39.81.00.00.00.0151 Serviços Bancários				59,20	
4.4.90.00.00.00.00.00.0104 Aplicacoes Diretas	141.209,04	0,00	141.209,04	68.089,32	73.119,72
4.4.90.00.00.00.00.00.0115 Aplicacoes Diretas	0,00	79.304,30	79.304,30	79.304,30	0,00
4.4.90.51.00.00.00.00.0104 Obras e Instalacoes				68.089,32	
4.4.90.51.00.00.00.00.0115 Obras e Instalacoes				79.304,30	
4.4.90.51.99.00.00.00.0104 Outras Obras e Instalações				68.089,32	
4.4.90.51.99.00.00.00.0115 Outras Obras e Instalações				79.304,30	
04 SECRETARIA MUNIC.DA FAZENDA E PLANEJAMENTO	4.161.763,07	1.036,00	4.162.799,07	3.889.254,32	273.544,75
04.01 SECRETARIA MUNIC.DA FAZENDA E PLANEJAMENTO	4.161.763,07	1.036,00	4.162.799,07	3.889.254,32	273.544,75
0401.04 Administração	3.216.582,35	1.036,00	3.217.618,35	2.982.234,57	235.383,78
0401.04.121 Planejamento e Orçamento	112.240,45	0,00	112.240,45	0,00	112.240,45
04.01.04.121.0018 ADMINISTRAÇÃO RECURSOS FINANCEIROS MUNIC	112.240,45	0,00	112.240,45	0,00	112.240,45
04.01.04.121.0018.2.006 Implantação e Manutenção de Infraestrutura em Área Industrial e Eventos	112.240,45	0,00	112.240,45	0,00	112.240,45
3.3.90.00.00.00.00.00.0104 Aplicacoes Diretas	35.300,00	0,00	35.300,00	0,00	35.300,00
3.3.90.00.00.00.00.00.0122 Aplicacoes Diretas	20.040,45	0,00	20.040,45	0,00	20.040,45
4.4.90.00.00.00.00.00.0104 Aplicacoes Diretas	56.400,00	0,00	56.400,00	0,00	56.400,00



ESTADO DE SANTA CATARINA
PREFEITURA MUNICIPAL DE ITAPIRANGA

Betha Sistemas

Exercício de 2013

Período: Janeiro a Dezembro

Página 16



Comparativo da Despesa Autorizada com a Realizada - Anexo 11 Administração Direta, Indireta e Fundacional

Entidade : PREFEITURA MUNICIPAL DE ITAPIRANGA

Títulos	Autorizada R\$			Realizada R\$	Diferenças R\$
	Créditos Orçamentários e Suplementares	Créditos Especiais e Extraordinários	Total		
04 SECRETARIA MUNIC.DA FAZENDA E PLANEJAMENTO	4.161.763,07	1.036,00	4.162.799,07	3.889.254,32	273.544,75
04.01 SECRETARIA MUNIC.DA FAZENDA E PLANEJAMENTO	4.161.763,07	1.036,00	4.162.799,07	3.889.254,32	273.544,75
0401.04 Administração	3.216.582,35	1.036,00	3.217.618,35	2.982.234,57	235.383,78
0401.04.121 Planejamento e Orçamento	112.240,45	0,00	112.240,45	0,00	112.240,45
04.01.04.121.0018 ADMINISTRAÇÃO RECURSOS FINANCEIROS MUNIC	112.240,45	0,00	112.240,45	0,00	112.240,45
04.01.04.121.0018.2.006 Implantação e Manutenção de Infraestrutura em Área Industrial e Eventos	112.240,45	0,00	112.240,45	0,00	112.240,45
4.4.90.00.00.00.00.00.0117 Aplicacoes Diretas	500,00	0,00	500,00	0,00	500,00
0401.04.123 Administração Financeira	3.104.341,90	1.036,00	3.105.377,90	2.982.234,57	123.143,33
04.01.04.123.0018 ADMINISTRAÇÃO RECURSOS FINANCEIROS MUNIC	3.104.341,90	1.036,00	3.105.377,90	2.982.234,57	123.143,33
04.01.04.123.0018.1.009 Implantação de Obras de Infraestrutura Turística	8.000,00	0,00	8.000,00	0,00	8.000,00
4.4.90.00.00.00.00.00.0104 Aplicacoes Diretas	7.000,00	0,00	7.000,00	0,00	7.000,00
4.4.90.00.00.00.00.00.0117 Aplicacoes Diretas	500,00	0,00	500,00	0,00	500,00
4.4.90.00.00.00.00.00.0118 Aplicacoes Diretas	500,00	0,00	500,00	0,00	500,00
04.01.04.123.0018.1.017 Aquisição de Equipamentos e Material Permanente	56.409,00	1.036,00	57.445,00	39.444,00	18.001,00
4.4.71.00.00.00.00.00.0104 Transferências a Consórcios Públicos	0,00	1.036,00	1.036,00	1.023,00	13,00
4.4.71.70.00.00.00.00.0104 Rateio Pela Participação em Consorcio Publico				1.023,00	
4.4.90.00.00.00.00.00.0104 Aplicacoes Diretas	55.909,00	0,00	55.909,00	38.421,00	17.488,00
4.4.90.00.00.00.00.00.0117 Aplicacoes Diretas	250,00	0,00	250,00	0,00	250,00
4.4.90.00.00.00.00.00.0118 Aplicacoes Diretas	250,00	0,00	250,00	0,00	250,00
4.4.90.52.00.00.00.00.0104 Equipamentos e Material Permanente				38.421,00	
4.4.90.52.06.00.00.00.0104 Aparelhos e Equipamentos de Comunicação				9.204,00	
4.4.90.52.12.00.00.00.0104 Aparelhos e Utensílios Domésticos				1.395,00	
4.4.90.52.30.00.00.00.0104 Máquinas e Equipamentos Energéticos				4.500,00	
4.4.90.52.32.00.00.00.0104 Máquinas e Equipamentos Gráficos				550,00	
4.4.90.52.33.00.00.00.0104 Equipamentos Para Áudio, Vídeo e Foto				810,00	
4.4.90.52.34.00.00.00.0104 Máquinas, Utensílios e Equipamentos Diversos				5.673,00	
4.4.90.52.35.00.00.00.0104 Equipamentos de Processamento de Dados				4.275,00	
4.4.90.52.36.00.00.00.0104 Máquinas, Instalações e Utensílios de Escritório				531,00	
4.4.90.52.42.00.00.00.0104 Mobiliário em Geral				11.483,00	
04.01.04.123.0018.2.013 Manutenção das Atividades da Secret. da Fazenda	3.039.932,90	0,00	3.039.932,90	2.942.790,57	97.142,33
3.1.71.00.00.00.00.00.0104 Tranferências a Consórcios Públicos	5.074,00	0,00	5.074,00	5.074,00	0,00
3.1.71.70.00.00.00.00.0104 Rateio Pela Participação em Consorcio Publico				5.074,00	
3.1.90.00.00.00.00.00.0104 Aplicacoes Diretas	981.643,00	0,00	981.643,00	938.618,20	43.024,80



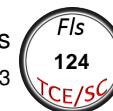
ESTADO DE SANTA CATARINA
PREFEITURA MUNICIPAL DE ITAPIRANGA

Betha Sistemas

Exercício de 2013

Período: Janeiro a Dezembro

Página 17



Comparativo da Despesa Autorizada com a Realizada - Anexo 11 Administração Direta, Indireta e Fundacional

Entidade : PREFEITURA MUNICIPAL DE ITAPIRANGA

Títulos	Autorizada R\$			Realizada R\$	Diferenças R\$
	Créditos Orçamentários e Suplementares	Créditos Especiais e Extraordinários	Total		
04 SECRETARIA MUNIC.DA FAZENDA E PLANEJAMENTO	4.161.763,07	1.036,00	4.162.799,07	3.889.254,32	273.544,75
04.01 SECRETARIA MUNIC.DA FAZENDA E PLANEJAMENTO	4.161.763,07	1.036,00	4.162.799,07	3.889.254,32	273.544,75
0401.04 Administração	3.216.582,35	1.036,00	3.217.618,35	2.982.234,57	235.383,78
0401.04.123 Administração Financeira	3.104.341,90	1.036,00	3.105.377,90	2.982.234,57	123.143,33
04.01.04.123.0018 ADMINISTRAÇÃO RECURSOS FINANCEIROS MUNIC	3.104.341,90	1.036,00	3.105.377,90	2.982.234,57	123.143,33
04.01.04.123.0018.2.013 Manutenção das Atividades da Secret. da Fazenda	3.039.932,90	0,00	3.039.932,90	2.942.790,57	97.142,33
3.1.90.00.00.00.00.00.0151 Aplicacoes Diretas	58.652,55	0,00	58.652,55	58.652,55	0,00
3.1.90.11.00.00.00.00.0104 Vencimentos e Vantagens Fixas - Pessoal Civil				740.974,42	
3.1.90.11.00.00.00.00.0151 Vencimentos e Vantagens Fixas - Pessoal Civil				58.652,55	
3.1.90.13.00.00.00.00.0104 Obrigacoes Patronais				181.295,41	
3.1.90.13.02.00.00.00.0104 Contribuições Previdenciárias - INSS				181.295,41	
3.1.90.94.00.00.00.00.0104 Indenizacoes Restituicoes Trabalhistas				16.348,37	
3.1.90.94.01.00.00.00.0104 Indenizacoes Restit Trabalhistas - Ativo Civil				16.348,37	
3.3.71.00.00.00.00.00.0104 Transferências a Consórcios Públicos	8.283,00	0,00	8.283,00	8.283,00	0,00
3.3.71.70.00.00.00.00.0104 Rateio Pela Participação em Consorcio Publico				8.283,00	
3.3.90.00.00.00.00.00.0104 Aplicacoes Diretas	1.986.280,35	0,00	1.986.280,35	1.932.162,82	54.117,53
3.3.90.14.00.00.00.00.0104 Diárias - Civil				6.464,04	
3.3.90.14.14.00.00.00.0104 Diárias no País - Civil				6.464,04	
3.3.90.30.00.00.00.00.0104 Material de Consumo				7.145,88	
3.3.90.30.16.00.00.00.0104 Material de Expediente				675,00	
3.3.90.30.17.00.00.00.0104 Material de Processamento de Dados				1.761,40	
3.3.90.30.39.00.00.00.0104 Material para Manutenção de Veículos				365,58	
3.3.90.30.44.00.00.00.0104 Material de Sinalização Visual e Afins				20,00	
3.3.90.30.47.00.00.00.0104 Aquisição de Softwares de Base				3.276,90	
3.3.90.30.50.00.00.00.0104 Bandeiras, Flâmulas e Insígnias				1.047,00	
3.3.90.33.00.00.00.00.0104 Passagens e Despesas com Locomocao				663,00	
3.3.90.33.99.00.00.00.0104 Outras Despesas com Locomoção				663,00	
3.3.90.36.00.00.00.00.0104 Outros Servicos de Terceiros - Pessoa Fisica				2.744,30	
3.3.90.36.07.00.00.00.0104 Estagiários				2.744,30	
3.3.90.39.00.00.00.00.0104 Outros Servicos de Terceiros - Pessoa Juridica				376.435,59	
3.3.90.39.05.00.00.00.0104 Serviços Técnicos Profissionais				114.835,10	
3.3.90.39.08.00.00.00.0104 Manutenção de Software				6.450,15	
3.3.90.39.11.00.00.00.0104 Locação de Softwares				93.718,03	
3.3.90.39.16.00.00.00.0104 Manutenção e Conservação de Bens Imóveis				68,00	
3.3.90.39.17.00.00.00.0104 Manutenção e Conservação de Máquinas e Equip				78,00	

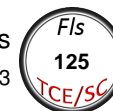
ESTADO DE SANTA CATARINA
PREFEITURA MUNICIPAL DE ITAPIRANGA

Betha Sistemas

Exercício de 2013

Período: Janeiro a Dezembro

Página 18



Comparativo da Despesa Autorizada com a Realizada - Anexo 11 Administração Direta, Indireta e Fundacional

Entidade : PREFEITURA MUNICIPAL DE ITAPIRANGA

Títulos	Autorizada R\$			Realizada R\$	Diferenças R\$
	Créditos Orçamentários e Suplementares	Créditos Especiais e Extraordinários	Total		
04 SECRETARIA MUNIC.DA FAZENDA E PLANEJAMENTO	4.161.763,07	1.036,00	4.162.799,07	3.889.254,32	273.544,75
04.01 SECRETARIA MUNIC.DA FAZENDA E PLANEJAMENTO	4.161.763,07	1.036,00	4.162.799,07	3.889.254,32	273.544,75
0401.04 Administração	3.216.582,35	1.036,00	3.217.618,35	2.982.234,57	235.383,78
0401.04.123 Administração Financeira	3.104.341,90	1.036,00	3.105.377,90	2.982.234,57	123.143,33
04.01.04.123.0018 ADMINISTRAÇÃO RECURSOS FINANCEIROS MUNIC	3.104.341,90	1.036,00	3.105.377,90	2.982.234,57	123.143,33
04.01.04.123.0018.2.013 Manutenção das Atividades da Secret. da Fazenda	3.039.932,90	0,00	3.039.932,90	2.942.790,57	97.142,33
3.3.90.39.19.00.00.00.0104 Manutenção e Conservação de Veículos				135,40	
3.3.90.39.37.00.00.00.0104 Juros				21.232,40	
3.3.90.39.59.00.00.00.0104 Serviços de Áudio, Vídeo e Foto				240,00	
3.3.90.39.63.00.00.00.0104 Serviços Gráficos e Editoriais				90,00	
3.3.90.39.66.00.00.00.0104 Serviços Judiciários				3.743,59	
3.3.90.39.69.00.00.00.0104 seguros em Geral				500,25	
3.3.90.39.77.00.00.00.0104 Vigilância Ostensiva/Monitorada				4.586,52	
3.3.90.39.81.00.00.00.0104 Serviços Bancários				80.946,37	
3.3.90.39.83.00.00.00.0104 Serviços de Cópias e Reprodução de Documentos				28,00	
3.3.90.39.95.00.00.00.0104 Manutenção e Conservação de Equip de Proc de Dados				56,00	
3.3.90.39.99.00.00.00.0104 Outros Serviços de Terceiros - Pessoa Jurídica				49.727,78	
3.3.90.46.00.00.00.00.0104 Auxilio-Alimentacao				17.724,00	
3.3.90.46.01.00.00.00.0104 Auxilio-Alimentação em Pecúnia				17.724,00	
3.3.90.47.00.00.00.00.0104 Obrigacoes Tributarias e Contributivas				390.919,47	
3.3.90.47.12.00.00.00.0104 Contribuição Para o PIS/PASEP				390.919,47	
3.3.90.91.00.00.00.00.0104 Sentencas Judiciais				1.130.066,54	
3.3.90.91.15.00.00.00.0104 Sentenças Judiciais de Pequeno Valor				172.898,67	
3.3.90.91.99.00.00.00.0104 Diversas Sentenças				957.167,87	
0401.22 Indústria	53.180,72	0,00	53.180,72	47.997,89	5.182,83
0401.22.661 Promoção Industrial	53.180,72	0,00	53.180,72	47.997,89	5.182,83
04.01.22.661.0131 PROMOÇÃO DA INDÚSTRIA, COMERCIO E PRESTADORES DE S	53.180,72	0,00	53.180,72	47.997,89	5.182,83
04.01.22.661.0131.2.011 Programa de Incentivo a Indústria e Comércio e Prestadores de Serviços	53.180,72	0,00	53.180,72	47.997,89	5.182,83
3.3.50.00.00.00.00.00.0104 Transferencias a Instituicoes Privadas sem Fins Lu	5.000,00	0,00	5.000,00	5.000,00	0,00
3.3.50.00.00.00.00.00.0151 Transferencias a Instituicoes Privadas sem Fins Lu	25.000,00	0,00	25.000,00	25.000,00	0,00
3.3.50.41.00.00.00.00.0104 Contribuicoes				5.000,00	
3.3.50.41.00.00.00.00.0151 Contribuicoes				25.000,00	
3.3.50.41.99.00.00.00.0104 Outras Contribuições				5.000,00	

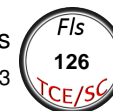
ESTADO DE SANTA CATARINA
PREFEITURA MUNICIPAL DE ITAPIRANGA

Betha Sistemas

Exercício de 2013

Período: Janeiro a Dezembro

Página 19



Comparativo da Despesa Autorizada com a Realizada - Anexo 11 Administração Direta, Indireta e Fundacional

Entidade : PREFEITURA MUNICIPAL DE ITAPIRANGA

Títulos	Autorizada R\$			Realizada R\$	Diferenças R\$
	Créditos Orçamentários e Suplementares	Créditos Especiais e Extraordinários	Total		
04 SECRETARIA MUNIC.DA FAZENDA E PLANEJAMENTO	4.161.763,07	1.036,00	4.162.799,07	3.889.254,32	273.544,75
04.01 SECRETARIA MUNIC.DA FAZENDA E PLANEJAMENTO	4.161.763,07	1.036,00	4.162.799,07	3.889.254,32	273.544,75
0401.22 Indústria	53.180,72	0,00	53.180,72	47.997,89	5.182,83
0401.22.661 Promoção Industrial	53.180,72	0,00	53.180,72	47.997,89	5.182,83
04.01.22.661.0131 PROMOÇÃO DA INDUSTRIA, COMERCIO E PRESTADORES DE S	53.180,72	0,00	53.180,72	47.997,89	5.182,83
04.01.22.661.0131.2.011 Programa de Incentivo a Indústria e Comércio e Prestadores de Serviços	53.180,72	0,00	53.180,72	47.997,89	5.182,83
3.3.50.41.99.00.00.00.0151 Outras Contribuições				25.000,00	
3.3.90.00.00.00.00.00.0104 Aplicacoes Diretas	23.180,72	0,00	23.180,72	17.997,89	5.182,83
3.3.90.30.00.00.00.00.0104 Material de Consumo				6.884,69	
3.3.90.30.24.00.00.00.0104 Material para Manutenção de Bens Imóveis				6.884,69	
3.3.90.39.00.00.00.00.0104 Outros Servicos de Terceiros - Pessoa Juridica				11.113,20	
3.3.90.39.99.00.00.00.0104 Outros Serviços de Terceiros - Pessoa Jurídica				11.113,20	
0401.28 Encargos Especiais	892.000,00	0,00	892.000,00	859.021,86	32.978,14
0401.28.843 Serviço da Dívida Interna	892.000,00	0,00	892.000,00	859.021,86	32.978,14
04.01.28.843.0128 AMORTIZAÇÃO E ENCARGOS DA DIVIDA INTERNA	892.000,00	0,00	892.000,00	859.021,86	32.978,14
04.01.28.843.0128.8.001 Amortização da dívida contratada, juros e encargos da dívida pública, Pasep e C	892.000,00	0,00	892.000,00	859.021,86	32.978,14
3.2.90.00.00.00.00.00.0104 Aplicacoes Diretas	122.000,00	0,00	122.000,00	101.394,85	20.605,15
3.2.90.00.00.00.00.00.0151 Aplicacoes Diretas	150.000,00	0,00	150.000,00	150.000,00	0,00
3.2.90.21.00.00.00.00.0104 Juros sobre a Dívida por Contrato				1.921,22	
3.2.90.21.99.00.00.00.0104 Outros Juros da Dívida Contratada				1.921,22	
3.2.90.22.00.00.00.00.0104 Outros Encargos sobre a Dívida por Contrato				99.473,63	
3.2.90.22.00.00.00.00.0151 Outros Encargos sobre a Dívida por Contrato				150.000,00	
3.2.90.22.99.00.00.00.0104 Outros Encargos da Dívida Contratada				99.473,63	
3.2.90.22.99.00.00.00.0151 Outros Encargos da Dívida Contratada				150.000,00	
4.6.90.00.00.00.00.00.0104 Aplicacoes Diretas	580.000,00	0,00	580.000,00	567.627,01	12.372,99
4.6.90.00.00.00.00.00.0151 Aplicacoes Diretas	40.000,00	0,00	40.000,00	40.000,00	0,00
4.6.90.71.00.00.00.00.0104 Principal da Dívida Contratual Resgatado				567.627,01	
4.6.90.71.00.00.00.00.0151 Principal da Dívida Contratual Resgatado				40.000,00	
4.6.90.71.99.00.00.00.0104 Outras Amortizações da Dívida Contratada				567.627,01	
4.6.90.71.99.00.00.00.0151 Outras Amortizações da Dívida Contratada				40.000,00	



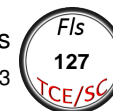
ESTADO DE SANTA CATARINA
PREFEITURA MUNICIPAL DE ITAPIRANGA

Betha Sistemas

Exercício de 2013

Período: Janeiro a Dezembro

Página 20



Comparativo da Despesa Autorizada com a Realizada - Anexo 11 Administração Direta, Indireta e Fundacional

Entidade : PREFEITURA MUNICIPAL DE ITAPIRANGA

Títulos	Autorizada R\$			Realizada R\$	Diferenças R\$
	Créditos Orçamentários e Suplementares	Créditos Especiais e Extraordinários	Total		
06 SECRETARIA MUN. DE EDUCAÇÃO, CULTURA E DESPORTO	10.573.082,30	705.940,00	11.279.022,30	10.547.492,11	731.530,19
06.01 SECRET. MUN. EDUC., CULT. E DES. - ENSINO FUNDAMEN	6.582.489,28	511.940,00	7.094.429,28	6.870.213,26	224.216,02
0601.12 Educação	6.582.489,28	511.940,00	7.094.429,28	6.870.213,26	224.216,02
0601.12.361 Ensino Fundamental	6.290.747,54	495.000,00	6.785.747,54	6.565.969,36	219.778,18
06.01.12.361.0066 ACESSO, MANUT. E QUALIFIC. ENSINO FUNDAMENTAL	6.290.747,54	495.000,00	6.785.747,54	6.565.969,36	219.778,18
06.01.12.361.0066.1.020 Aquisição de Veículos, Equipamento e Material Permanente	40.145,00	0,00	40.145,00	35.145,00	5.000,00
4.4.90.00.00.00.00.00.0116 Aplicacoes Diretas	5.000,00	0,00	5.000,00	0,00	5.000,00
4.4.90.00.00.00.00.00.0120 Aplicacoes Diretas	35.145,00	0,00	35.145,00	35.145,00	0,00
4.4.90.52.00.00.00.00.0120 Equipamentos e Material Permanente				35.145,00	
4.4.90.52.12.00.00.00.0120 Aparelhos e Utensílios Domésticos				2.540,00	
4.4.90.52.35.00.00.00.0120 Equipamentos de Processamento de Dados				1.605,00	
4.4.90.52.52.00.00.00.0120 Veículos de Tração Mecânica				31.000,00	
06.01.12.361.0066.1.029 Construção, Reforma e Ampliação de Escolas Municipais	5.430,32	0,00	5.430,32	4.236,92	1.193,40
4.4.90.00.00.00.00.00.0110 Aplicacoes Diretas	693,40	0,00	693,40	0,00	693,40
4.4.90.00.00.00.00.00.0117 Aplicacoes Diretas	250,00	0,00	250,00	0,00	250,00
4.4.90.00.00.00.00.00.0118 Aplicacoes Diretas	250,00	0,00	250,00	0,00	250,00
4.4.90.00.00.00.00.00.0120 Aplicacoes Diretas	4.236,92	0,00	4.236,92	4.236,92	0,00
4.4.90.51.00.00.00.00.0120 Obras e Instalacoes				4.236,92	
4.4.90.51.99.00.00.00.0120 Outras Obras e Instalações				4.236,92	
06.01.12.361.0066.2.003 Uniforme Escolar e Agasalhos - Ensino Fundamental	35.120,82	0,00	35.120,82	35.120,82	0,00
3.3.90.00.00.00.00.00.0120 Aplicacoes Diretas	35.120,82	0,00	35.120,82	35.120,82	0,00
3.3.90.32.00.00.00.00.0120 Material de Distribuicao Gratuita				35.120,82	
3.3.90.32.99.00.00.00.0120 Outros Materiais de Distribuição Gratuita				35.120,82	
06.01.12.361.0066.2.029 Manut. e Desenvol. das atividades da Educação Ensino Fundamental	6.065.271,40	495.000,00	6.560.271,40	6.348.842,86	211.428,54
3.1.90.00.00.00.00.00.0104 Aplicacoes Diretas	0,00	280.000,00	280.000,00	175.323,14	104.676,86
3.1.90.00.00.00.00.00.0107 Aplicacoes Diretas	3.303.583,26	0,00	3.303.583,26	3.273.365,36	30.217,90
3.1.90.00.00.00.00.00.0120 Aplicacoes Diretas	1.276.597,35	0,00	1.276.597,35	1.276.034,99	562,36
3.1.90.00.00.00.00.00.0151 Aplicacoes Diretas	0,00	190.000,00	190.000,00	190.000,00	0,00
3.1.90.00.00.00.00.00.0169 Aplicacoes Diretas	43.980,42	0,00	43.980,42	43.980,42	0,00
3.1.90.04.00.00.00.00.0104 Contratacao por Tempo Determinado				31.211,28	
3.1.90.04.00.00.00.00.0107 Contratacao por Tempo Determinado				646.304,97	
3.1.90.04.00.00.00.00.0151 Contratacao por Tempo Determinado				29.605,30	



ESTADO DE SANTA CATARINA

PREFEITURA MUNICIPAL DE ITAPIRANGA

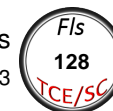
Comparativo da Despesa Autorizada com a Realizada - Anexo 11 Administração Direta, Indireta e Fundacional

Betha Sistemas

Exercício de 2013

Período: Janeiro a Dezembro

Página 21



Entidade : PREFEITURA MUNICIPAL DE ITAPIRANGA

Títulos	Autorizada R\$			Realizada R\$	Diferenças R\$
	Créditos Orçamentários e Suplementares	Créditos Especiais e Extraordinários	Total		
06 SECRETARIA MUN. DE EDUCAÇÃO, CULTURA E DESPORTO	10.573.082,30	705.940,00	11.279.022,30	10.547.492,11	731.530,19
06.01 SECRET. MUN. EDUC., CULT. E DES. - ENSINO FUNDAMEN	6.582.489,28	511.940,00	7.094.429,28	6.870.213,26	224.216,02
0601.12 Educação	6.582.489,28	511.940,00	7.094.429,28	6.870.213,26	224.216,02
0601.12.361 Ensino Fundamental	6.290.747,54	495.000,00	6.785.747,54	6.565.969,36	219.778,18
06.01.12.361.0066 ACESSO, MANUT. E QUALIFIC. ENSINO FUNDAMENTAL	6.290.747,54	495.000,00	6.785.747,54	6.565.969,36	219.778,18
06.01.12.361.0066.2.029 Manut. e Desenvol. das atividades da Educação Ensino Fundamental	6.065.271,40	495.000,00	6.560.271,40	6.348.842,86	211.428,54
3.1.90.04.01.00.00.00.0104 Professores Substitutos				31.211,28	
3.1.90.04.01.00.00.00.0107 Professores Substitutos				646.304,97	
3.1.90.04.01.00.00.00.0151 Professores Substitutos				29.605,30	
3.1.90.11.00.00.00.00.0104 Vencimentos e Vantagens Fixas - Pessoal Civil				101.432,55	
3.1.90.11.00.00.00.00.0107 Vencimentos e Vantagens Fixas - Pessoal Civil				1.884.571,61	
3.1.90.11.00.00.00.00.0120 Vencimentos e Vantagens Fixas - Pessoal Civil				993.327,90	
3.1.90.11.00.00.00.00.0151 Vencimentos e Vantagens Fixas - Pessoal Civil				160.394,70	
3.1.90.11.00.00.00.00.0169 Vencimentos e Vantagens Fixas - Pessoal Civil				43.980,42	
3.1.90.13.00.00.00.00.0104 Obrigacoes Patronais				42.679,31	
3.1.90.13.00.00.00.00.0107 Obrigacoes Patronais				610.895,23	
3.1.90.13.00.00.00.00.0120 Obrigacoes Patronais				240.886,54	
3.1.90.13.02.00.00.00.0104 Contribuições Previdenciárias - INSS				42.679,31	
3.1.90.13.02.00.00.00.0107 Contribuições Previdenciárias - INSS				610.895,23	
3.1.90.13.02.00.00.00.0120 Contribuições Previdenciárias - INSS				240.886,54	
3.1.90.94.00.00.00.00.0107 Indenizacoes Restituicoes Trabalhistas				131.593,55	
3.1.90.94.00.00.00.00.0120 Indenizacoes Restituicoes Trabalhistas				41.820,55	
3.1.90.94.01.00.00.00.0107 Indenizacoes Restit Trabalhistas - Ativo Civil				131.593,55	
3.1.90.94.01.00.00.00.0120 Indenizacoes Restit Trabalhistas - Ativo Civil				41.820,55	
3.3.50.00.00.00.00.00.0120 Transferencias a Instituicoes Privadas sem Fins Lu	0,00	25.000,00	25.000,00	24.199,23	800,77
3.3.50.43.00.00.00.00.0120 Subvencoes Sociais				24.199,23	
3.3.50.43.99.00.00.00.0120 Outras Subvenções Sociais				24.199,23	
3.3.90.00.00.00.00.00.0108 Aplicacoes Diretas	113.351,42	0,00	113.351,42	104.260,58	9.090,84
3.3.90.00.00.00.00.00.0110 Aplicacoes Diretas	510.448,46	0,00	510.448,46	499.411,82	11.036,64
3.3.90.00.00.00.00.00.0112 Aplicacoes Diretas	97.713,77	0,00	97.713,77	97.706,69	7,08
3.3.90.00.00.00.00.00.0113 Aplicacoes Diretas	62.334,00	0,00	62.334,00	54.955,27	7.378,73
3.3.90.00.00.00.00.00.0120 Aplicacoes Diretas	594.890,18	0,00	594.890,18	550.009,94	44.880,24
3.3.90.00.00.00.00.00.0170 Aplicacoes Diretas	45.199,65	0,00	45.199,65	45.175,85	23,80
3.3.90.00.00.00.00.00.0172 Aplicacoes Diretas	12.341,19	0,00	12.341,19	9.629,77	2.711,42
3.3.90.00.00.00.00.00.0173 Aplicacoes Diretas	4.831,70	0,00	4.831,70	4.789,80	41,90

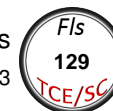
ESTADO DE SANTA CATARINA
PREFEITURA MUNICIPAL DE ITAPIRANGA

Betha Sistemas

Exercício de 2013

Período: Janeiro a Dezembro

Página 22



Comparativo da Despesa Autorizada com a Realizada - Anexo 11 Administração Direta, Indireta e Fundacional

Entidade : PREFEITURA MUNICIPAL DE ITAPIRANGA

Títulos	Autorizada R\$			Realizada R\$	Diferenças R\$
	Créditos Orçamentários e Suplementares	Créditos Especiais e Extraordinários	Total		
06 SECRETARIA MUN. DE EDUCAÇÃO, CULTURA E DESPORTO	10.573.082,30	705.940,00	11.279.022,30	10.547.492,11	731.530,19
06.01 SECRET. MUN. EDUC., CULT. E DES. - ENSINO FUNDAMEN	6.582.489,28	511.940,00	7.094.429,28	6.870.213,26	224.216,02
0601.12 Educação	6.582.489,28	511.940,00	7.094.429,28	6.870.213,26	224.216,02
0601.12.361 Ensino Fundamental	6.290.747,54	495.000,00	6.785.747,54	6.565.969,36	219.778,18
06.01.12.361.0066 ACESSO, MANUT. E QUALIFIC. ENSINO FUNDAMENTAL	6.290.747,54	495.000,00	6.785.747,54	6.565.969,36	219.778,18
06.01.12.361.0066.2.029 Manut. e Desenvol. das atividades da Educação Ensino Fundamental	6.065.271,40	495.000,00	6.560.271,40	6.348.842,86	211.428,54
3.3.90.14.00.00.00.00.0120 Diárias - Civil				6.006,46	
3.3.90.14.14.00.00.00.0120 Diárias no País - Civil				6.006,46	
3.3.90.30.00.00.00.00.0108 Material de Consumo				1.749,60	
3.3.90.30.00.00.00.00.0120 Material de Consumo				311.547,14	
3.3.90.30.01.00.00.00.0120 Combustíveis e Lubrificantes Automotivos				102.987,32	
3.3.90.30.04.00.00.00.0120 Gás Engarrafado				12.353,00	
3.3.90.30.14.00.00.00.0120 Material Educativo e Esportivo				2.703,60	
3.3.90.30.16.00.00.00.0120 Material de Expediente				41.760,65	
3.3.90.30.17.00.00.00.0120 Material de Processamento de Dados				7.163,80	
3.3.90.30.19.00.00.00.0120 Material de Acondicionamento e Embalagem				894,00	
3.3.90.30.20.00.00.00.0120 Material de Cama, Mesa e Banho				897,00	
3.3.90.30.21.00.00.00.0120 Material de Copa e Cozinha				1.646,70	
3.3.90.30.22.00.00.00.0120 Material de Limpeza e Produção de Higienização				68.154,87	
3.3.90.30.23.00.00.00.0120 Uniformes, Tecidos e Aviamentos				5.927,60	
3.3.90.30.24.00.00.00.0120 Material para Manutenção de Bens Imóveis				2.521,55	
3.3.90.30.25.00.00.00.0120 Material para Manutenção de Bens Móveis				973,00	
3.3.90.30.26.00.00.00.0108 Material Elétrico e Eletrônico				288,00	
3.3.90.30.26.00.00.00.0120 Material Elétrico e Eletrônico				30.394,83	
3.3.90.30.28.00.00.00.0120 Material de Proteção e Segurança				301,60	
3.3.90.30.39.00.00.00.0108 Material para Manutenção de Veículos				40,00	
3.3.90.30.39.00.00.00.0120 Material para Manutenção de Veículos				30.943,17	
3.3.90.30.44.00.00.00.0108 Material de Sinalização Visual e Afins				335,00	
3.3.90.30.44.00.00.00.0120 Material de Sinalização Visual e Afins				131,00	
3.3.90.30.99.00.00.00.0108 Outros Materiais de Consumo				1.086,60	
3.3.90.30.99.00.00.00.0120 Outros Materiais de Consumo				1.793,45	
3.3.90.33.00.00.00.00.0120 Passagens e Despesas com Locomocao				876,95	
3.3.90.33.01.00.00.00.0120 Passagens Para o País				752,95	
3.3.90.33.99.00.00.00.0120 Outras Despesas com Locomoção				124,00	
3.3.90.38.00.00.00.00.0108 Outros Serviços de Terceiros - Pessoa Física				17.541,09	



ESTADO DE SANTA CATARINA
PREFEITURA MUNICIPAL DE ITAPIRANGA


Comparativo da Despesa Autorizada com a Realizada - Anexo 11 Administração Direta, Indireta e Fundacional

Betha Sistemas

Exercício de 2013

Período: Janeiro a Dezembro

Página 23



Entidade : PREFEITURA MUNICIPAL DE ITAPIRANGA

Títulos	Autorizada R\$			Realizada R\$	Diferenças R\$
	Créditos Orçamentários e Suplementares	Créditos Especiais e Extraordinários	Total		
06 SECRETARIA MUN. DE EDUCAÇÃO, CULTURA E DESPORTO	10.573.082,30	705.940,00	11.279.022,30	10.547.492,11	731.530,19
06.01 SECRET. MUN. EDUC., CULT. E DES. - ENSINO FUNDAMEN	6.582.489,28	511.940,00	7.094.429,28	6.870.213,26	224.216,02
0601.12 Educação	6.582.489,28	511.940,00	7.094.429,28	6.870.213,26	224.216,02
0601.12.361 Ensino Fundamental	6.290.747,54	495.000,00	6.785.747,54	6.565.969,36	219.778,18
06.01.12.361.0066 ACESSO, MANUT. E QUALIFIC. ENSINO FUNDAMENTAL	6.290.747,54	495.000,00	6.785.747,54	6.565.969,36	219.778,18
06.01.12.361.0066.2.029 Manut. e Desenvol. das atividades da Educação Ensino Fundamental	6.065.271,40	495.000,00	6.560.271,40	6.348.842,86	211.428,54
3.3.90.36.00.00.00.00.0120 Outros Servicos de Terceiros - Pessoa Fisica				1.758,96	
3.3.90.36.07.00.00.00.0108 Estagiários				17.541,09	
3.3.90.36.07.00.00.00.0120 Estagiários				1.758,96	
3.3.90.39.00.00.00.00.0108 Outros Servicos de Terceiros - Pessoa Juridica				7.402,89	
3.3.90.39.00.00.00.00.0110 Outros Servicos de Terceiros - Pessoa Juridica				499.411,82	
3.3.90.39.00.00.00.00.0112 Outros Servicos de Terceiros - Pessoa Juridica				97.706,69	
3.3.90.39.00.00.00.00.0113 Outros Servicos de Terceiros - Pessoa Juridica				54.955,27	
3.3.90.39.00.00.00.00.0120 Outros Servicos de Terceiros - Pessoa Juridica				175.358,35	
3.3.90.39.00.00.00.00.0170 Outros Servicos de Terceiros - Pessoa Juridica				45.175,85	
3.3.90.39.00.00.00.00.0172 Outros Servicos de Terceiros - Pessoa Juridica				9.629,77	
3.3.90.39.00.00.00.00.0173 Outros Servicos de Terceiros - Pessoa Juridica				4.789,80	
3.3.90.39.01.00.00.00.0120 Assinatura de Periódicos e Anuidades				3.943,55	
3.3.90.39.05.00.00.00.0120 Serviços Técnicos Profissionais				3.292,70	
3.3.90.39.08.00.00.00.0120 Manutenção de Software				1.800,00	
3.3.90.39.10.00.00.00.0120 Locação de Imóveis				25.858,00	
3.3.90.39.11.00.00.00.0120 Locação de Softwares				16.500,00	
3.3.90.39.16.00.00.00.0120 Manutenção e Conservação de Bens Imóveis				7.616,00	
3.3.90.39.17.00.00.00.0120 Manutenção e Conservação de Máquinas e Equip				2.411,80	
3.3.90.39.19.00.00.00.0108 Manutenção e Conservação de Veículos				16,00	
3.3.90.39.19.00.00.00.0120 Manutenção e Conservação de Veículos				12.174,29	
3.3.90.39.25.00.00.00.0120 Serviços de Instalação de Máquinas, Equip e Afins				340,00	
3.3.90.39.26.00.00.00.0110 Serviços de Transporte Escolar				498.758,77	
3.3.90.39.26.00.00.00.0112 Serviços de Transporte Escolar				97.706,69	
3.3.90.39.26.00.00.00.0113 Serviços de Transporte Escolar				54.955,27	
3.3.90.39.26.00.00.00.0120 Serviços de Transporte Escolar				1.616,80	
3.3.90.39.26.00.00.00.0170 Serviços de Transporte Escolar				45.175,85	
3.3.90.39.26.00.00.00.0172 Serviços de Transporte Escolar				9.629,77	
3.3.90.39.26.00.00.00.0173 Serviços de Transporte Escolar				4.789,80	
3.3.90.39.45.00.00.00.0108 Serviços de Energia Elétrica				4.758,71	



ESTADO DE SANTA CATARINA
PREFEITURA MUNICIPAL DE ITAPIRANGA

Betha Sistemas

Exercício de 2013

Período: Janeiro a Dezembro

Página 24



Comparativo da Despesa Autorizada com a Realizada - Anexo 11 Administração Direta, Indireta e Fundacional

Entidade : PREFEITURA MUNICIPAL DE ITAPIRANGA

Títulos	Autorizada R\$			Realizada R\$	Diferenças R\$
	Créditos Orçamentários e Suplementares	Créditos Especiais e Extraordinários	Total		
06 SECRETARIA MUN. DE EDUCAÇÃO, CULTURA E DESPORTO	10.573.082,30	705.940,00	11.279.022,30	10.547.492,11	731.530,19
06.01 SECRET. MUN. EDUC., CULT. E DES. - ENSINO FUNDAMEN	6.582.489,28	511.940,00	7.094.429,28	6.870.213,26	224.216,02
0601.12 Educação	6.582.489,28	511.940,00	7.094.429,28	6.870.213,26	224.216,02
0601.12.361 Ensino Fundamental	6.290.747,54	495.000,00	6.785.747,54	6.565.969,36	219.778,18
06.01.12.361.0066 ACESSO, MANUT. E QUALIFIC. ENSINO FUNDAMENTAL	6.290.747,54	495.000,00	6.785.747,54	6.565.969,36	219.778,18
06.01.12.361.0066.2.029 Manut. e Desenvol. das atividades da Educação Ensino Fundamental	6.065.271,40	495.000,00	6.560.271,40	6.348.842,86	211.428,54
3.3.90.39.43.00.00.00.0120 Serviços de Energia Elétrica				34.078,11	
3.3.90.39.44.00.00.00.0120 Serviços de Água e Esgoto				7.385,32	
3.3.90.39.47.00.00.00.0120 Serviços de Comunicação em Geral				410,91	
3.3.90.39.50.00.00.00.0120 Serviços Médico-Hospitalar, Odontológico e Labor				3.840,00	
3.3.90.39.58.00.00.00.0108 Serviços de Telecomunicações				156,74	
3.3.90.39.58.00.00.00.0120 Serviços de Telecomunicações				10.254,94	
3.3.90.39.63.00.00.00.0120 Serviços Gráficos e Editoriais				99,00	
3.3.90.39.69.00.00.00.0120 seguros em Geral				10.369,88	
3.3.90.39.74.00.00.00.0120 Fretes e Transportes de Encomendas				1.000,00	
3.3.90.39.78.00.00.00.0120 Limpeza e Conservação				969,00	
3.3.90.39.81.00.00.00.0110 Serviços Bancários				653,05	
3.3.90.39.81.00.00.00.0120 Serviços Bancários				3.387,25	
3.3.90.39.95.00.00.00.0120 Manutenção e Conservação de Equip de Proc de Dados				60,00	
3.3.90.39.97.00.00.00.0120 Despesas de Teleprocessamento				7.560,00	
3.3.90.39.99.00.00.00.0108 Outros Serviços de Terceiros - Pessoa Jurídica				2.471,44	
3.3.90.39.99.00.00.00.0120 Outros Serviços de Terceiros - Pessoa Jurídica				20.390,80	
3.3.90.46.00.00.00.00.0108 Auxilio-Alimentacao				77.567,00	
3.3.90.46.00.00.00.00.0120 Auxilio-Alimentacao				54.168,00	
3.3.90.46.01.00.00.00.0108 Auxilio-Alimentação em Pecúnia				77.567,00	
3.3.90.46.01.00.00.00.0120 Auxilio-Alimentação em Pecúnia				54.168,00	
3.3.90.92.00.00.00.00.0120 Despesas de Exercícios Anteriores				294,08	
3.3.90.92.99.00.00.00.0120 Outras Despesas de exercícios Anteriores				294,08	
06.01.12.361.0066.8.002 Amortização e Encargos da Dívida Fundada Interna	144.780,00	0,00	144.780,00	142.623,76	2.156,24
3.2.90.00.00.00.00.00.0108 Aplicacoes Diretas	17.640,00	0,00	17.640,00	17.023,72	616,28
3.2.90.22.00.00.00.00.0108 Outros Encargos sobre a Dívida por Contrato				17.023,72	
3.2.90.22.99.00.00.00.0108 Outros Encargos da Dívida Contratada				17.023,72	
4.6.90.00.00.00.00.00.0108 Aplicacoes Diretas	127.140,00	0,00	127.140,00	125.600,04	1.539,96
4.6.90.00.00.00.00.00.0108 Principa da Dívida Contratual Resgatado				125.600,04	

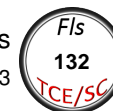
ESTADO DE SANTA CATARINA
PREFEITURA MUNICIPAL DE ITAPIRANGA

Betha Sistemas

Exercício de 2013

Período: Janeiro a Dezembro

Página 25



Comparativo da Despesa Autorizada com a Realizada - Anexo 11 Administração Direta, Indireta e Fundacional

Entidade : PREFEITURA MUNICIPAL DE ITAPIRANGA

Títulos	Autorizada R\$			Realizada R\$	Diferenças R\$
	Créditos Orçamentários e Suplementares	Créditos Especiais e Extraordinários	Total		
06 SECRETARIA MUN. DE EDUCAÇÃO, CULTURA E DESPORTO	10.573.082,30	705.940,00	11.279.022,30	10.547.492,11	731.530,19
06.01 SECRET. MUN. EDUC., CULT. E DES. - ENSINO FUNDAMEN	6.582.489,28	511.940,00	7.094.429,28	6.870.213,26	224.216,02
0601.12 Educação	6.582.489,28	511.940,00	7.094.429,28	6.870.213,26	224.216,02
0601.12.361 Ensino Fundamental	6.290.747,54	495.000,00	6.785.747,54	6.565.969,36	219.778,18
06.01.12.361.0066 ACESSO, MANUT. E QUALIFIC. ENSINO FUNDAMENTAL	6.290.747,54	495.000,00	6.785.747,54	6.565.969,36	219.778,18
06.01.12.361.0066.8.002 Amortização e Encargos da Dívida Fundada Interna	144.780,00	0,00	144.780,00	142.623,76	2.156,24
4.6.90.71.99.00.00.00.0108 Outras Amortizações da Dívida Contratada				125.600,04	
0601.12.362 Ensino Médio	291.741,74	16.940,00	308.681,74	304.243,90	4.437,84
06.01.12.362.0068 ACESSO MANUT. E QUALIF. ENS. MEDIO	291.741,74	16.940,00	308.681,74	304.243,90	4.437,84
06.01.12.362.0068.2.035 Manutenção do Ensino Médio	291.741,74	16.940,00	308.681,74	304.243,90	4.437,84
3.3.50.00.00.00.00.00.0104 Transferencias a Instituicoes Privadas sem Fins Lu	0,00	16.940,00	16.940,00	16.892,00	48,00
3.3.50.43.00.00.00.00.0104 Subvencoes Sociais				16.892,00	
3.3.50.43.99.00.00.00.0104 Outras Subvenções Sociais				16.892,00	
3.3.90.00.00.00.00.00.0112 Aplicacoes Diretas	37.091,42	0,00	37.091,42	32.941,42	4.150,00
3.3.90.00.00.00.00.00.0113 Aplicacoes Diretas	251.490,22	0,00	251.490,22	251.303,52	186,70
3.3.90.00.00.00.00.00.0172 Aplicacoes Diretas	3.160,10	0,00	3.160,10	3.106,96	53,14
3.3.90.39.00.00.00.00.0112 Outros Servicos de Terceiros - Pessoa Juridica				32.941,42	
3.3.90.39.00.00.00.00.0113 Outros Servicos de Terceiros - Pessoa Juridica				251.303,52	
3.3.90.39.00.00.00.00.0172 Outros Servicos de Terceiros - Pessoa Juridica				3.106,96	
3.3.90.39.26.00.00.00.0112 Serviços de Transporte Escolar				32.941,42	
3.3.90.39.26.00.00.00.0113 Serviços de Transporte Escolar				251.303,52	
3.3.90.39.26.00.00.00.0172 Serviços de Transporte Escolar				3.106,96	
06.02 SECRET. MUN. EDUC., CULT. E DES. - EDUC. INFANTIL	2.689.487,74	194.000,00	2.883.487,74	2.802.922,66	80.565,08
0602.12 Educação	2.689.487,74	194.000,00	2.883.487,74	2.802.922,66	80.565,08
0602.12.361 Ensino Fundamental	36.637,00	0,00	36.637,00	36.637,00	0,00
06.02.12.361.0070 ACESSO, MANUT. E QUALIF. EDUC. INFANTIL	36.637,00	0,00	36.637,00	36.637,00	0,00
06.02.12.361.0070.1.022 Aquisição de Veículos, Equipamento e Material Permanente.	36.637,00	0,00	36.637,00	36.637,00	0,00
4.4.90.00.00.00.00.00.0108 Aplicacoes Diretas	24.815,00	0,00	24.815,00	24.815,00	0,00
4.4.90.00.00.00.00.00.0120 Aplicacoes Diretas	11.822,00	0,00	11.822,00	11.822,00	0,00
4.4.90.52.00.00.00.00.0108 Equipamentos e Material Permanente				24.815,00	
4.4.90.52.00.00.00.00.0120 Equipamentos e Material Permanente				11.822,00	
4.4.90.52.04.00.00.00.0120 Aparelhos de Medição e Orientação				57,00	
4.4.90.52.10.00.00.00.0108 Aparelhos e Equipamentos Para Esportes e Diversões				22.320,00	



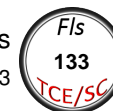
ESTADO DE SANTA CATARINA
PREFEITURA MUNICIPAL DE ITAPIRANGA

Betha Sistemas

Exercício de 2013

Período: Janeiro a Dezembro

Página 26



Comparativo da Despesa Autorizada com a Realizada - Anexo 11 Administração Direta, Indireta e Fundacional

Entidade : PREFEITURA MUNICIPAL DE ITAPIRANGA

Títulos	Autorizada R\$			Realizada R\$	Diferenças R\$
	Créditos Orçamentários e Suplementares	Créditos Especiais e Extraordinários	Total		
06 SECRETARIA MUN. DE EDUCAÇÃO, CULTURA E DESPORTO	10.573.082,30	705.940,00	11.279.022,30	10.547.492,11	731.530,19
06.02 SECRET. MUN. EDUC., CULT. E DES. - EDUC. INFANTIL	2.689.487,74	194.000,00	2.883.487,74	2.802.922,66	80.565,08
0602.12 Educação	2.689.487,74	194.000,00	2.883.487,74	2.802.922,66	80.565,08
0602.12.361 Ensino Fundamental	36.637,00	0,00	36.637,00	36.637,00	0,00
06.02.12.361.0070 ACESSO, MANUT. E QUALIF.EDUC. INFANTIL	36.637,00	0,00	36.637,00	36.637,00	0,00
06.02.12.361.0070.1.022 Aquisição de Veículos, Equipamento e Material Permanente.	36.637,00	0,00	36.637,00	36.637,00	0,00
4.4.90.52.10.00.00.00.0120 Aparelhos e Equipamentos Para Esportes e Diversões				1.048,00	
4.4.90.52.12.00.00.00.0108 Aparelhos e Utensílios Domésticos				2.097,00	
4.4.90.52.12.00.00.00.0120 Aparelhos e Utensílios Domésticos				1.573,00	
4.4.90.52.24.00.00.00.0120 Equipamentos de Proteção, Segurança e Socorro				7.824,00	
4.4.90.52.34.00.00.00.0108 Máquinas, Utensílios e Equipamentos Diversos				398,00	
4.4.90.52.34.00.00.00.0120 Máquinas, Utensílios e Equipamentos Diversos				1.320,00	
0602.12.365 Educação Infantil	2.652.850,74	194.000,00	2.846.850,74	2.766.285,66	80.565,08
06.02.12.365.0070 ACESSO, MANUT. E QUALIF.EDUC. INFANTIL	2.652.850,74	194.000,00	2.846.850,74	2.766.285,66	80.565,08
06.02.12.365.0070.1.021 Construção e Mant. de Escolas de Educação Infantil	37.401,87	0,00	37.401,87	36.901,87	500,00
4.4.90.00.00.00.00.00.0117 Aplicacoes Diretas	250,00	0,00	250,00	0,00	250,00
4.4.90.00.00.00.00.00.0118 Aplicacoes Diretas	250,00	0,00	250,00	0,00	250,00
4.4.90.00.00.00.00.00.0120 Aplicacoes Diretas	36.901,87	0,00	36.901,87	36.901,87	0,00
4.4.90.51.00.00.00.00.0120 Obras e Instalacoes				36.901,87	
4.4.90.51.07.00.00.00.0120 Reforma				9.249,97	
4.4.90.51.99.00.00.00.0120 Outras Obras e Instalações				27.651,90	
06.02.12.365.0070.2.030 Uniforme Escolar e Agasalhos - Educação Infantil	16.608,74	0,00	16.608,74	16.608,74	0,00
3.3.90.00.00.00.00.00.0120 Aplicacoes Diretas	16.608,74	0,00	16.608,74	16.608,74	0,00
3.3.90.32.00.00.00.00.0120 Material de Distribuicao Gratuita				16.608,74	
3.3.90.32.99.00.00.00.0120 Outros Materiais de Distribuição Gratuita				16.608,74	
06.02.12.365.0070.2.034 Manutenção das Atividades da Educação Infantil	2.598.840,13	194.000,00	2.792.840,13	2.712.775,05	80.065,08
3.1.90.00.00.00.00.00.0104 Aplicacoes Diretas	0,00	100.000,00	100.000,00	60.830,52	39.169,48
3.1.90.00.00.00.00.00.0107 Aplicacoes Diretas	1.874.561,02	0,00	1.874.561,02	1.874.557,56	3,46
3.1.90.00.00.00.00.00.0120 Aplicacoes Diretas	230.000,00	0,00	230.000,00	215.510,75	14.489,25
3.1.90.00.00.00.00.00.0151 Aplicacoes Diretas	0,00	94.000,00	94.000,00	94.000,00	0,00
3.1.90.04.00.00.00.00.0104 Contratacao por Tempo Determinado				16.278,68	
3.1.90.04.00.00.00.00.0107 Contratacao por Tempo Determinado				197.686,68	
3.1.90.04.00.00.00.00.0120 Contratacao por Tempo Determinado				11.746,66	



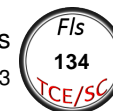
ESTADO DE SANTA CATARINA
PREFEITURA MUNICIPAL DE ITAPIRANGA

Betha Sistemas

Exercício de 2013

Período: Janeiro a Dezembro

Página 27



Comparativo da Despesa Autorizada com a Realizada - Anexo 11 Administração Direta, Indireta e Fundacional

Entidade : PREFEITURA MUNICIPAL DE ITAPIRANGA

Títulos	Autorizada R\$			Realizada R\$	Diferenças R\$
	Créditos Orçamentários e Suplementares	Créditos Especiais e Extraordinários	Total		
06 SECRETARIA MUN. DE EDUCAÇÃO, CULTURA E DESPORTO	10.573.082,30	705.940,00	11.279.022,30	10.547.492,11	731.530,19
06.02 SECRET. MUN. EDUC., CULT. E DES. - EDUC. INFANTIL	2.689.487,74	194.000,00	2.883.487,74	2.802.922,66	80.565,08
0602.12 Educação	2.689.487,74	194.000,00	2.883.487,74	2.802.922,66	80.565,08
0602.12.365 Educação Infantil	2.652.850,74	194.000,00	2.846.850,74	2.766.285,66	80.565,08
06.02.12.365.0070 ACESSO, MANUT. E QUALIF. EDUC. INFANTIL	2.652.850,74	194.000,00	2.846.850,74	2.766.285,66	80.565,08
06.02.12.365.0070.2.034 Manutenção das Atividades da Educação Infantil	2.598.840,13	194.000,00	2.792.840,13	2.712.775,05	80.065,08
3.1.90.04.01.00.00.00.0104 Professores Substitutos				16.278,68	
3.1.90.04.01.00.00.00.0107 Professores Substitutos				197.686,68	
3.1.90.04.01.00.00.00.0120 Professores Substitutos				11.746,66	
3.1.90.11.00.00.00.00.0104 Vencimentos e Vantagens Fixas - Pessoal Civil				16.229,75	
3.1.90.11.00.00.00.00.0107 Vencimentos e Vantagens Fixas - Pessoal Civil				1.294.211,03	
3.1.90.11.00.00.00.00.0120 Vencimentos e Vantagens Fixas - Pessoal Civil				164.904,56	
3.1.90.11.00.00.00.00.0151 Vencimentos e Vantagens Fixas - Pessoal Civil				94.000,00	
3.1.90.13.00.00.00.00.0104 Obrigacoes Patronais				28.322,09	
3.1.90.13.00.00.00.00.0107 Obrigacoes Patronais				350.396,41	
3.1.90.13.00.00.00.00.0120 Obrigacoes Patronais				30.770,29	
3.1.90.13.02.00.00.00.0104 Contribuições Previdenciárias - INSS				28.322,09	
3.1.90.13.02.00.00.00.0107 Contribuições Previdenciárias - INSS				350.396,41	
3.1.90.13.02.00.00.00.0120 Contribuições Previdenciárias - INSS				30.770,29	
3.1.90.94.00.00.00.00.0107 Indenizacoes Restituicoes Trabalhistas				32.263,44	
3.1.90.94.00.00.00.00.0120 Indenizacoes Restituicoes Trabalhistas				8.089,24	
3.1.90.94.01.00.00.00.0107 Indenizacoes Restit Trabalhistas - Ativo Civil				32.263,44	
3.1.90.94.01.00.00.00.0120 Indenizacoes Restit Trabalhistas - Ativo Civil				8.089,24	
3.3.90.00.00.00.00.00.0108 Aplicacoes Diretas	40.551,04	0,00	40.551,04	39.099,11	1.451,93
3.3.90.00.00.00.00.00.0112 Aplicacoes Diretas	33.488,37	0,00	33.488,37	23.406,36	10.082,01
3.3.90.00.00.00.00.00.0120 Aplicacoes Diretas	419.315,60	0,00	419.315,60	404.504,10	14.811,50
3.3.90.00.00.00.00.00.0172 Aplicacoes Diretas	924,10	0,00	924,10	866,65	57,45
3.3.90.14.00.00.00.00.0120 Diárias - Civil				180,38	
3.3.90.14.14.00.00.00.0120 Diárias no País - Civil				180,38	
3.3.90.30.00.00.00.00.0120 Material de Consumo				25.695,75	
3.3.90.30.04.00.00.00.0120 Gás Engarrafado				8.650,00	
3.3.90.30.14.00.00.00.0120 Material Educativo e Esportivo				5.051,11	
3.3.90.30.16.00.00.00.0120 Material de Expediente				772,20	
3.3.90.30.17.00.00.00.0120 Material de Processamento de Dados				90,00	
3.3.90.30.21.00.00.00.0120 Material de Copa e Cozinha				650,00	



ESTADO DE SANTA CATARINA
PREFEITURA MUNICIPAL DE ITAPIRANGA

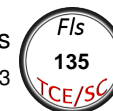
Comparativo da Despesa Autorizada com a Realizada - Anexo 11 Administração Direta, Indireta e Fundacional

Betha Sistemas

Exercício de 2013

Período: Janeiro a Dezembro

Página 28



Entidade : PREFEITURA MUNICIPAL DE ITAPIRANGA

Títulos	Autorizada R\$			Realizada R\$	Diferenças R\$
	Créditos Orçamentários e Suplementares	Créditos Especiais e Extraordinários	Total		
06 SECRETARIA MUN. DE EDUCAÇÃO, CULTURA E DESPORTO	10.573.082,30	705.940,00	11.279.022,30	10.547.492,11	731.530,19
06.02 SECRET. MUN. EDUC., CULT. E DES. - EDUC. INFANTIL	2.689.487,74	194.000,00	2.883.487,74	2.802.922,66	80.565,08
0602.12 Educação	2.689.487,74	194.000,00	2.883.487,74	2.802.922,66	80.565,08
0602.12.365 Educação Infantil	2.652.850,74	194.000,00	2.846.850,74	2.766.285,66	80.565,08
06.02.12.365.0070 ACESSO, MANUT. E QUALIF. EDUC. INFANTIL	2.652.850,74	194.000,00	2.846.850,74	2.766.285,66	80.565,08
06.02.12.365.0070.2.034 Manutenção das Atividades da Educação Infantil	2.598.840,13	194.000,00	2.792.840,13	2.712.775,05	80.065,08
3.3.90.30.22.00.00.00.0120 Material de Limpeza e Produção de Higienização				750,00	
3.3.90.30.23.00.00.00.0120 Uniformes, Tecidos e Aviamentos				3.952,00	
3.3.90.30.24.00.00.00.0120 Material para Manutenção de Bens Imóveis				751,38	
3.3.90.30.26.00.00.00.0120 Material Elétrico e Eletrônico				1.356,65	
3.3.90.30.28.00.00.00.0120 Material de Proteção e Segurança				1.890,00	
3.3.90.30.44.00.00.00.0120 Material de Sinalização Visual e Afins				1.080,00	
3.3.90.30.99.00.00.00.0120 Outros Materiais de Consumo				702,41	
3.3.90.36.00.00.00.00.0108 Outros Serviços de Terceiros - Pessoa Física				135,11	
3.3.90.36.00.00.00.00.0120 Outros Serviços de Terceiros - Pessoa Física				309.005,58	
3.3.90.36.07.00.00.00.0108 Estagiários				135,11	
3.3.90.36.07.00.00.00.0120 Estagiários				309.005,58	
3.3.90.37.00.00.00.00.0120 Locacao de Mao-de-obra				207,26	
3.3.90.37.07.00.00.00.0120 Estagiários				207,26	
3.3.90.39.00.00.00.00.0112 Outros Serviços de Terceiros - Pessoa Juridica				23.406,36	
3.3.90.39.00.00.00.00.0120 Outros Serviços de Terceiros - Pessoa Juridica				59.185,13	
3.3.90.39.00.00.00.00.0172 Outros Serviços de Terceiros - Pessoa Juridica				866,65	
3.3.90.39.16.00.00.00.0120 Manutenção e Conservação de Bens Imóveis				4.026,26	
3.3.90.39.17.00.00.00.0120 Manutenção e Conservação de Máquinas e Equip				95,00	
3.3.90.39.26.00.00.00.0112 Serviços de Transporte Escolar				23.406,36	
3.3.90.39.26.00.00.00.0172 Serviços de Transporte Escolar				866,65	
3.3.90.39.43.00.00.00.0120 Serviços de Energia Elétrica				36.745,69	
3.3.90.39.44.00.00.00.0120 Serviços de Água e Esgoto				6.332,47	
3.3.90.39.50.00.00.00.0120 Serviços Médico-Hospitalar, Odontológico e Labor				3.780,00	
3.3.90.39.58.00.00.00.0120 Serviços de Telecomunicações				7.156,71	
3.3.90.39.78.00.00.00.0120 Limpeza e Conservação				969,00	
3.3.90.39.99.00.00.00.0120 Outros Serviços de Terceiros - Pessoa Jurídica				80,00	
3.3.90.46.00.00.00.00.0108 Auxilio-Alimentacao				38.964,00	
3.3.90.46.00.00.00.00.0120 Auxilio-Alimentacao				10.230,00	
3.3.90.46.01.00.00.00.0108 Auxilio-Alimentacao em Pecúnia				38.964,00	



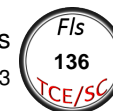
ESTADO DE SANTA CATARINA
PREFEITURA MUNICIPAL DE ITAPIRANGA

Betha Sistemas

Exercício de 2013

Período: Janeiro a Dezembro

Página 29



Comparativo da Despesa Autorizada com a Realizada - Anexo 11 Administração Direta, Indireta e Fundacional

Entidade : PREFEITURA MUNICIPAL DE ITAPIRANGA

Títulos	Autorizada R\$			Realizada R\$	Diferenças R\$
	Créditos Orçamentários e Suplementares	Créditos Especiais e Extraordinários	Total		
06 SECRETARIA MUN. DE EDUCAÇÃO, CULTURA E DESPORTO	10.573.082,30	705.940,00	11.279.022,30	10.547.492,11	731.530,19
06.02 SECRET. MUN. EDUC., CULT. E DES. - EDUC. INFANTIL	2.689.487,74	194.000,00	2.883.487,74	2.802.922,66	80.565,08
0602.12 Educação	2.689.487,74	194.000,00	2.883.487,74	2.802.922,66	80.565,08
0602.12.365 Educação Infantil	2.652.850,74	194.000,00	2.846.850,74	2.766.285,66	80.565,08
06.02.12.365.0070 ACESSO, MANUT. E QUALIF. EDUC. INFANTIL	2.652.850,74	194.000,00	2.846.850,74	2.766.285,66	80.565,08
06.02.12.365.0070.2.034 Manutenção das Atividades da Educação Infantil	2.598.840,13	194.000,00	2.792.840,13	2.712.775,05	80.065,08
3.3.90.46.01.00.00.00.0120 Auxílio-Alimentação em Pecúnia				10.230,00	
06.03 SECRET. MUN. EDUC., CULT. E DES. - OUTRAS FONTES	1.301.105,28	0,00	1.301.105,28	874.356,19	426.749,09
0603.12 Educação	715.604,36	0,00	715.604,36	465.265,70	250.338,66
0603.12.306 Alimentação e Nutrição	701.604,36	0,00	701.604,36	451.265,70	250.338,66
06.03.12.306.0134 MERENDA ESCOLAR	701.604,36	0,00	701.604,36	451.265,70	250.338,66
06.03.12.306.0134.2.033 Merenda escolar	701.604,36	0,00	701.604,36	451.265,70	250.338,66
3.3.90.00.00.00.00.00.0104 Aplicacoes Diretas	351.200,00	0,00	351.200,00	253.462,05	97.737,95
3.3.90.00.00.00.00.00.0111 Aplicacoes Diretas	245.990,33	0,00	245.990,33	142.489,62	103.500,71
3.3.90.00.00.00.00.00.0121 Aplicacoes Diretas	42.100,00	0,00	42.100,00	0,00	42.100,00
3.3.90.00.00.00.00.00.0122 Aplicacoes Diretas	7.000,00	0,00	7.000,00	0,00	7.000,00
3.3.90.00.00.00.00.00.0171 Aplicacoes Diretas	55.314,03	0,00	55.314,03	55.314,03	0,00
3.3.90.30.00.00.00.00.0104 Material de Consumo				253.072,77	
3.3.90.30.00.00.00.00.0111 Material de Consumo				142.489,62	
3.3.90.30.00.00.00.00.0171 Material de Consumo				55.314,03	
3.3.90.30.07.00.00.00.0104 Gêneros de Alimentação				253.072,77	
3.3.90.30.07.00.00.00.0111 Gêneros de Alimentação				142.489,62	
3.3.90.30.07.00.00.00.0171 Gêneros de Alimentação				55.314,03	
3.3.90.39.00.00.00.00.0104 Outros Servicos de Terceiros - Pessoa Juridica				389,28	
3.3.90.39.47.00.00.00.0104 Serviços de Comunicação em Geral				389,28	
0603.12.364 Ensino Superior	14.000,00	0,00	14.000,00	14.000,00	0,00
06.03.12.364.0142 ENSINO SUPERIOR	14.000,00	0,00	14.000,00	14.000,00	0,00
06.03.12.364.0142.2.048 Manutenção do Ensino Superior	14.000,00	0,00	14.000,00	14.000,00	0,00
3.3.50.00.00.00.00.00.0104 Transferencias a Instituicoes Privadas sem Fins Lu	14.000,00	0,00	14.000,00	14.000,00	0,00
3.3.50.43.00.00.00.00.0104 Subvencoes Sociais				14.000,00	
3.3.50.43.99.00.00.00.0104 Outras Subvenções Sociais				14.000,00	



Esse documento foi assinado digitalmente por Renato Schlickmann

Para verificar a autenticidade acesse <http://salavirtual.tce.sc.gov.br> e informe o número do processo 1400091249 e o código E206F

ESTADO DE SANTA CATARINA
PREFEITURA MUNICIPAL DE ITAPIRANGA

Betha Sistemas

Exercício de 2013

Período: Janeiro a Dezembro

Página 30



Comparativo da Despesa Autorizada com a Realizada - Anexo 11 Administração Direta, Indireta e Fundacional

Entidade : PREFEITURA MUNICIPAL DE ITAPIRANGA

Títulos	Autorizada R\$			Realizada R\$	Diferenças R\$
	Créditos Orçamentários e Suplementares	Créditos Especiais e Extraordinários	Total		
06 SECRETARIA MUN. DE EDUCAÇÃO, CULTURA E DESPORTO	10.573.082,30	705.940,00	11.279.022,30	10.547.492,11	731.530,19
06.03 SECRET. MUN. EDUC., CULT. E DES. - OUTRAS FONTES	1.301.105,28	0,00	1.301.105,28	874.356,19	426.749,09
0603.13 Cultura	40.750,00	0,00	40.750,00	13.414,76	27.335,24
0603.13.392 Difusão Cultural	40.750,00	0,00	40.750,00	13.414,76	27.335,24
06.03.13.392.0073 DESENVOLVIMENTO CULTURAL E DESPORTO AMADOR	750,00	0,00	750,00	0,00	750,00
06.03.13.392.0073.1.014 Construção do Centro da Cultura	750,00	0,00	750,00	0,00	750,00
4.4.90.00.00.00.00.00.0104 Aplicacoes Diretas	250,00	0,00	250,00	0,00	250,00
4.4.90.00.00.00.00.00.0117 Aplicacoes Diretas	250,00	0,00	250,00	0,00	250,00
4.4.90.00.00.00.00.00.0118 Aplicacoes Diretas	250,00	0,00	250,00	0,00	250,00
06.03.13.392.0153 MANUT. DA BIBLIOTECA PÚBL. E MUSEU PUBL. MUNICIPAL	40.000,00	0,00	40.000,00	13.414,76	26.585,24
06.03.13.392.0153.2.036 Manutenção da Biblioteca Municipal e Museu Público Municipal	40.000,00	0,00	40.000,00	13.414,76	26.585,24
3.3.90.00.00.00.00.00.0104 Aplicacoes Diretas	35.000,00	0,00	35.000,00	13.414,76	21.585,24
3.3.90.14.00.00.00.00.0104 Diarias - Civil				1.635,40	
3.3.90.14.14.00.00.00.0104 Diárias no País - Civil				1.635,40	
3.3.90.30.00.00.00.00.0104 Material de Consumo				1.987,00	
3.3.90.30.04.00.00.00.0104 Gás Engarrafado				28,00	
3.3.90.30.17.00.00.00.0104 Material de Processamento de Dados				60,00	
3.3.90.30.26.00.00.00.0104 Material Elétrico e Eletrônico				197,00	
3.3.90.30.44.00.00.00.0104 Material de Sinalização Visual e Afins				345,00	
3.3.90.30.99.00.00.00.0104 Outros Materiais de Consumo				1.357,00	
3.3.90.33.00.00.00.00.0104 Passagens e Despesas com Locomocao				945,54	
3.3.90.33.01.00.00.00.0104 Passagens Para o País				945,54	
3.3.90.39.00.00.00.00.0104 Outros Servicos de Terceiros - Pessoa Juridica				8.846,82	
3.3.90.39.16.00.00.00.0104 Manutenção e Conservação de Bens Imóveis				408,00	
3.3.90.39.17.00.00.00.0104 Manutenção e Conservação de Máquinas e Equip				251,30	
3.3.90.39.43.00.00.00.0104 Serviços de Energia Elétrica				1.601,72	
3.3.90.39.58.00.00.00.0104 Serviços de Telecomunicações				3.207,80	
3.3.90.39.63.00.00.00.0104 Serviços Gráficos e Editoriais				350,00	
3.3.90.39.78.00.00.00.0104 Limpeza e Conservação				969,00	
3.3.90.39.99.00.00.00.0104 Outros Serviços de Terceiros - Pessoa Jurídica				2.059,00	
4.4.90.00.00.00.00.00.0104 Aplicacoes Diretas	3.000,00	0,00	3.000,00	0,00	3.000,00
4.4.90.00.00.00.00.00.0120 Aplicacoes Diretas	2.000,00	0,00	2.000,00	0,00	2.000,00



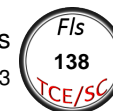
ESTADO DE SANTA CATARINA
PREFEITURA MUNICIPAL DE ITAPIRANGA

Betha Sistemas

Exercício de 2013

Período: Janeiro a Dezembro

Página 31



Comparativo da Despesa Autorizada com a Realizada - Anexo 11 Administração Direta, Indireta e Fundacional

Entidade : PREFEITURA MUNICIPAL DE ITAPIRANGA

Títulos	Autorizada R\$			Realizada R\$	Diferenças R\$
	Créditos Orçamentários e Suplementares	Créditos Especiais e Extraordinários	Total		
06 SECRETARIA MUN. DE EDUCAÇÃO, CULTURA E DESPORTO	10.573.082,30	705.940,00	11.279.022,30	10.547.492,11	731.530,19
06.03 SECRET. MUN. EDUC., CULT. E DES. - OUTRAS FONTES	1.301.105,28	0,00	1.301.105,28	874.356,19	426.749,09
0603.27 Desporto e Lazer	544.750,92	0,00	544.750,92	395.675,73	149.075,19
0603.27.812 Desporto Comunitário	544.750,92	0,00	544.750,92	395.675,73	149.075,19
06.03.27.812.0073 DESENVOLVIMENTO CULTURAL E DESPORTO AMADOR	544.750,92	0,00	544.750,92	395.675,73	149.075,19
06.03.27.812.0073.1.013 Construção e Reforma de Ginásios de Esportes	23.050,92	0,00	23.050,92	0,00	23.050,92
4.4.90.00.00.00.00.00.0117 Aplicacoes Diretas	250,00	0,00	250,00	0,00	250,00
4.4.90.00.00.00.00.00.0118 Aplicacoes Diretas	22.800,92	0,00	22.800,92	0,00	22.800,92
06.03.27.812.0073.2.022 Manutenção das atividades do Setor de Cultura e Esporte	521.700,00	0,00	521.700,00	395.675,73	126.024,27
3.1.90.00.00.00.00.00.0104 Aplicacoes Diretas	190.000,00	0,00	190.000,00	89.146,51	100.853,49
3.1.90.04.00.00.00.00.0104 Contratacao por Tempo Determinado				43.082,11	
3.1.90.04.01.00.00.00.0104 Professores Substitutos				39.871,72	
3.1.90.04.99.00.00.00.0104 Outros Serviços Temporários				3.210,39	
3.1.90.11.00.00.00.00.0104 Vencimentos e Vantagens Fixas - Pessoal Civil				7.875,81	
3.1.90.34.00.00.00.00.0104 Outras Despesas de Pessoal decorr.de Contr.de Terc				18.634,64	
3.1.90.34.01.00.00.00.0104 Substituição de Mão-de-Obra (LRF, art. 18, §1º)				18.634,64	
3.1.90.94.00.00.00.00.0104 Indenizacoes Restituicoes Trabalhistas				19.553,95	
3.1.90.94.01.00.00.00.0104 Indenizacoes Restit Trabalhistas - Ativo Civil				19.553,95	
3.3.50.00.00.00.00.00.0104 Transferencias a Instituicoes Privadas sem Fins Lu	15.000,00	0,00	15.000,00	15.000,00	0,00
3.3.50.00.00.00.00.00.0151 Transferencias a Instituicoes Privadas sem Fins Lu	29.500,00	0,00	29.500,00	29.500,00	0,00
3.3.50.43.00.00.00.00.0104 Subvencoes Sociais				15.000,00	
3.3.50.43.00.00.00.00.0151 Subvencoes Sociais				29.500,00	
3.3.50.43.01.00.00.00.0104 Transferências a Instituições Privadas Culturais				15.000,00	
3.3.50.43.01.00.00.00.0151 Transferências a Instituições Privadas Culturais				29.500,00	
3.3.90.00.00.00.00.00.0104 Aplicacoes Diretas	286.700,00	0,00	286.700,00	262.029,22	24.670,78
3.3.90.14.00.00.00.00.0104 Diarias - Civil				1.887,94	
3.3.90.14.14.00.00.00.0104 Diárias no País - Civil				1.887,94	
3.3.90.30.00.00.00.00.0104 Material de Consumo				20.251,54	
3.3.90.30.01.00.00.00.0104 Combustíveis e Lubrificantes Automotivos				3.069,06	
3.3.90.30.14.00.00.00.0104 Material Educativo e Esportivo				9.186,56	
3.3.90.30.15.00.00.00.0104 Material para Festividades e Homenagens				4.249,48	
3.3.90.30.23.00.00.00.0104 Uniformes, Tecidos e Aviamentos				1.554,00	
3.3.90.30.24.00.00.00.0104 Material para Manutenção de Bens Imóveis				275,54	
3.3.90.30.26.00.00.00.0104 Material Elétrico e Eletrônico				555,00	

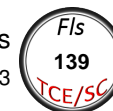
ESTADO DE SANTA CATARINA
PREFEITURA MUNICIPAL DE ITAPIRANGA

Betha Sistemas

Exercício de 2013

Período: Janeiro a Dezembro

Página 32



Comparativo da Despesa Autorizada com a Realizada - Anexo 11 Administração Direta, Indireta e Fundacional

Entidade : PREFEITURA MUNICIPAL DE ITAPIRANGA

Títulos	Autorizada R\$			Realizada R\$	Diferenças R\$
	Créditos Orçamentários e Suplementares	Créditos Especiais e Extraordinários	Total		
06 SECRETARIA MUN. DE EDUCAÇÃO, CULTURA E DESPORTO	10.573.082,30	705.940,00	11.279.022,30	10.547.492,11	731.530,19
06.03 SECRET. MUN. EDUC., CULT. E DES. - OUTRAS FONTES	1.301.105,28	0,00	1.301.105,28	874.356,19	426.749,09
0603.27 Desporto e Lazer	544.750,92	0,00	544.750,92	395.675,73	149.075,19
0603.27.812 Desporto Comunitário	544.750,92	0,00	544.750,92	395.675,73	149.075,19
06.03.27.812.0073 DESENVOLVIMENTO CULTURAL E DESPORTO AMADOR	544.750,92	0,00	544.750,92	395.675,73	149.075,19
06.03.27.812.0073.2.022 Manutenção das atividades do Setor de Cultura e Esporte	521.700,00	0,00	521.700,00	395.675,73	126.024,27
3.3.90.30.39.00.00.00.0104 Material para Manutenção de Veículos				1.021,40	
3.3.90.30.44.00.00.00.0104 Material de Sinalização Visual e Afins				88,00	
3.3.90.30.99.00.00.00.0104 Outros Materiais de Consumo				252,50	
3.3.90.32.00.00.00.00.0104 Material de Distribuicao Gratuita				657,00	
3.3.90.32.99.00.00.00.0104 Outros Materiais de Distribuição Gratuita				657,00	
3.3.90.36.00.00.00.00.0104 Outros Servicos de Terceiros - Pessoa Fisica				2.453,99	
3.3.90.36.06.00.00.00.0104 Serviços Técnicos Profissionais				2.453,99	
3.3.90.39.00.00.00.00.0104 Outros Servicos de Terceiros - Pessoa Juridica				234.516,95	
3.3.90.39.01.00.00.00.0104 Assinatura de Periódicos e Anuidades				900,00	
3.3.90.39.05.00.00.00.0104 Serviços Técnicos Profissionais				23.105,61	
3.3.90.39.10.00.00.00.0104 Locação de Imóveis				33.098,60	
3.3.90.39.14.00.00.00.0104 Locação de Bens Móveis e Outras Naturezas Intang				370,00	
3.3.90.39.16.00.00.00.0104 Manutenção e Conservação de Bens Imóveis				1.640,78	
3.3.90.39.17.00.00.00.0104 Manutenção e Conservação de Máquinas e Equip				25,00	
3.3.90.39.19.00.00.00.0104 Manutenção e Conservação de Veículos				468,95	
3.3.90.39.23.00.00.00.0104 Festividades e Homenagens				4.050,00	
3.3.90.39.41.00.00.00.0104 Fornecimento de Alimentação				3.278,00	
3.3.90.39.43.00.00.00.0104 Serviços de Energia Elétrica				2.455,87	
3.3.90.39.46.00.00.00.0104 Serviços Domésticos				384,90	
3.3.90.39.58.00.00.00.0104 Serviços de Telecomunicações				4.465,78	
3.3.90.39.59.00.00.00.0104 Serviços de Áudio, Vídeo e Foto				1.800,00	
3.3.90.39.63.00.00.00.0104 Serviços Gráficos e Editoriais				1.520,00	
3.3.90.39.69.00.00.00.0104 seguros em Geral				751,28	
3.3.90.39.95.00.00.00.0104 Manutenção e Conservação de Equip de Proc de Dados				20,00	
3.3.90.39.99.00.00.00.0104 Outros Serviços de Terceiros - Pessoa Jurídica				156.182,18	
3.3.90.46.00.00.00.00.0104 Auxilio-Alimentacao				1.771,00	
3.3.90.46.01.00.00.00.0104 Auxilio-Alimentação em Pecúnia				1.771,00	
3.3.90.47.00.00.00.00.0104 Obrigacoes Tributarias e Contributivas				490,80	
3.3.90.47.18.00.00.00.0104 Contrib Previdenciária S/ Serviços de Terc - PF				490,80	



ESTADO DE SANTA CATARINA

PREFEITURA MUNICIPAL DE ITAPIRANGA


Comparativo da Despesa Autorizada com a Realizada - Anexo 11 Administração Direta, Indireta e Fundacional

Betha Sistemas

Exercício de 2013

Período: Janeiro a Dezembro

Página 33



Entidade : PREFEITURA MUNICIPAL DE ITAPIRANGA

Títulos	Autorizada R\$			Realizada R\$	Diferenças R\$
	Créditos Orçamentários e Suplementares	Créditos Especiais e Extraordinários	Total		
06 SECRETARIA MUN. DE EDUCAÇÃO, CULTURA E DESPORTO	10.573.082,30	705.940,00	11.279.022,30	10.547.492,11	731.530,19
06.03 SECRET. MUN. EDUC., CULT. E DES. - OUTRAS FONTES	1.301.105,28	0,00	1.301.105,28	874.356,19	426.749,09
0603.27 Desporto e Lazer	544.750,92	0,00	544.750,92	395.675,73	149.075,19
0603.27.812 Desporto Comunitário	544.750,92	0,00	544.750,92	395.675,73	149.075,19
06.03.27.812.0073 DESENVOLVIMENTO CULTURAL E DESPORTO AMADOR	544.750,92	0,00	544.750,92	395.675,73	149.075,19
06.03.27.812.0073.2.022 Manutenção das atividades do Setor de Cultura e Esporte	521.700,00	0,00	521.700,00	395.675,73	126.024,27
4.4.90.00.00.00.00.00.0104 Aplicacoes Diretas	250,00	0,00	250,00	0,00	250,00
4.4.90.00.00.00.00.00.0118 Aplicacoes Diretas	250,00	0,00	250,00	0,00	250,00
08 SECRETARIA MUNICIPAL DE TRANSPORTES	3.459.680,57	0,00	3.459.680,57	3.142.509,43	317.171,14
08.01 SECRETARIA MUNICIPAL DE TRANSPORTES	3.459.680,57	0,00	3.459.680,57	3.142.509,43	317.171,14
0801.26 Transporte	3.459.680,57	0,00	3.459.680,57	3.142.509,43	317.171,14
0801.26.782 Transporte Rodoviário	3.459.680,57	0,00	3.459.680,57	3.142.509,43	317.171,14
08.01.26.782.0149 MANUTENÇÃO DAS ATIVIDADES DA SECRETARIA DE TRANSPORTE	3.377.680,57	0,00	3.377.680,57	3.085.744,90	291.935,67
08.01.26.782.0149.1.027 Aquisição de Veículo, Máquinas e Equip. e Material Permanente.	670.643,07	0,00	670.643,07	619.533,00	51.110,07
4.4.90.00.00.00.00.00.0104 Aplicacoes Diretas	73.481,37	0,00	73.481,37	50.033,00	23.448,37
4.4.90.00.00.00.00.00.0115 Aplicacoes Diretas	69.503,05	0,00	69.503,05	69.500,00	3,05
4.4.90.00.00.00.00.00.0116 Aplicacoes Diretas	1.000,00	0,00	1.000,00	0,00	1.000,00
4.4.90.00.00.00.00.00.0117 Aplicacoes Diretas	500.000,00	0,00	500.000,00	500.000,00	0,00
4.4.90.00.00.00.00.00.0118 Aplicacoes Diretas	26.658,65	0,00	26.658,65	0,00	26.658,65
4.4.90.52.00.00.00.00.0104 Equipamentos e Material Permanente				50.033,00	
4.4.90.52.00.00.00.00.0115 Equipamentos e Material Permanente				69.500,00	
4.4.90.52.00.00.00.00.0117 Equipamentos e Material Permanente				500.000,00	
4.4.90.52.34.00.00.00.0104 Máquinas, Utensílios e Equipamentos Diversos				1.320,00	
4.4.90.52.35.00.00.00.0104 Equipamentos de Processamento de Dados				2.046,00	
4.4.90.52.40.00.00.00.0104 Máquinas e Equipamentos Agrícolas e Rodoviários				15.250,00	
4.4.90.52.40.00.00.00.0115 Máquinas e Equipamentos Agrícolas e Rodoviários				69.500,00	
4.4.90.52.40.00.00.00.0117 Máquinas e Equipamentos Agrícolas e Rodoviários				500.000,00	
4.4.90.52.42.00.00.00.0104 Mobiliário em Geral				417,00	
4.4.90.52.52.00.00.00.0104 Veículos de Tração Mecânica				31.000,00	
08.01.26.782.0149.1.032 Ampliação e Reforma da Garagem e Oficina	14.829,00	0,00	14.829,00	0,00	14.829,00
4.4.90.00.00.00.00.00.0104 Aplicacoes Diretas	14.829,00	0,00	14.829,00	0,00	14.829,00

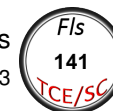
ESTADO DE SANTA CATARINA
PREFEITURA MUNICIPAL DE ITAPIRANGA

Betha Sistemas

Exercício de 2013

Período: Janeiro a Dezembro

Página 34



Comparativo da Despesa Autorizada com a Realizada - Anexo 11 Administração Direta, Indireta e Fundacional

Entidade : PREFEITURA MUNICIPAL DE ITAPIRANGA

Títulos	Autorizada R\$			Realizada R\$	Diferenças R\$
	Créditos Orçamentários e Suplementares	Créditos Especiais e Extraordinários	Total		
08 SECRETARIA MUNICIPAL DE TRANSPORTES	3.459.680,57	0,00	3.459.680,57	3.142.509,43	317.171,14
08.01 SECRETARIA MUNICIPAL DE TRANSPORTES	3.459.680,57	0,00	3.459.680,57	3.142.509,43	317.171,14
0801.26 Transporte	3.459.680,57	0,00	3.459.680,57	3.142.509,43	317.171,14
0801.26.782 Transporte Rodoviário	3.459.680,57	0,00	3.459.680,57	3.142.509,43	317.171,14
08.01.26.782.0149 MANUTENÇÃO DAS ATIVIDADES DA SECRETARIA DE TRANSPORTE	3.377.680,57	0,00	3.377.680,57	3.085.744,90	291.935,67
08.01.26.782.0149.2.043 Manutenção das atividades da Secretaria de Transportes	2.692.208,50	0,00	2.692.208,50	2.466.211,90	225.996,60
3.1.90.00.00.00.00.00.0104 Aplicacoes Diretas	1.035.000,00	0,00	1.035.000,00	891.971,34	143.028,66
3.1.90.00.00.00.00.00.0151 Aplicacoes Diretas	31.347,45	0,00	31.347,45	31.347,45	0,00
3.1.90.11.00.00.00.00.0104 Vencimentos e Vantagens Fixas - Pessoal Civil				701.877,23	
3.1.90.11.00.00.00.00.0151 Vencimentos e Vantagens Fixas - Pessoal Civil				31.347,45	
3.1.90.13.00.00.00.00.0104 Obrigacoes Patronais				167.874,54	
3.1.90.13.02.00.00.00.0104 Contribuições Previdenciárias - INSS				167.874,54	
3.1.90.94.00.00.00.00.0104 Indenizacoes Restituicoes Trabalhistas				22.219,57	
3.1.90.94.01.00.00.00.0104 Indenizacoes Restit Trabalhistas - Ativo Civil				22.219,57	
3.3.90.00.00.00.00.00.0104 Aplicacoes Diretas	1.601.087,64	0,00	1.601.087,64	1.518.181,97	82.905,67
3.3.90.00.00.00.00.00.0151 Aplicacoes Diretas	24.773,41	0,00	24.773,41	24.711,14	62,27
3.3.90.14.00.00.00.00.0104 Diárias - Civil				1.088,20	
3.3.90.14.14.00.00.00.0104 Diárias no País - Civil				1.088,20	
3.3.90.30.00.00.00.00.0104 Material de Consumo				1.020.820,22	
3.3.90.30.00.00.00.00.0151 Material de Consumo				16.010,21	
3.3.90.30.01.00.00.00.0104 Combustíveis e Lubrificantes Automotivos				456.908,62	
3.3.90.30.04.00.00.00.0104 Gás Engarrafado				1.026,00	
3.3.90.30.04.00.00.00.0151 Gás Engarrafado				1.246,00	
3.3.90.30.17.00.00.00.0104 Material de Processamento de Dados				215,00	
3.3.90.30.21.00.00.00.0104 Material de Copa e Cozinha				78,00	
3.3.90.30.22.00.00.00.0104 Material de Limpeza e Produção de Higienização				360,00	
3.3.90.30.22.00.00.00.0151 Material de Limpeza e Produção de Higienização				560,00	
3.3.90.30.23.00.00.00.0104 Uniformes, Tecidos e Aviamentos				4.168,00	
3.3.90.30.24.00.00.00.0104 Material para Manutenção de Bens Imóveis				66.753,39	
3.3.90.30.24.00.00.00.0151 Material para Manutenção de Bens Imóveis				1.607,48	
3.3.90.30.25.00.00.00.0104 Material para Manutenção de Bens Móveis				339,40	
3.3.90.30.25.00.00.00.0151 Material para Manutenção de Bens Móveis				496,08	
3.3.90.30.26.00.00.00.0104 Material Elétrico e Eletrônico				19,00	
3.3.90.30.28.00.00.00.0104 Material de Proteção e Segurança				1.805,90	
3.3.90.30.30.00.00.00.0104 Material para Comunicações				95,00	

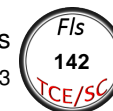
ESTADO DE SANTA CATARINA
PREFEITURA MUNICIPAL DE ITAPIRANGA

Betha Sistemas

Exercício de 2013

Período: Janeiro a Dezembro

Página 35



Comparativo da Despesa Autorizada com a Realizada - Anexo 11 Administração Direta, Indireta e Fundacional

Entidade : PREFEITURA MUNICIPAL DE ITAPIRANGA

Títulos	Autorizada R\$			Realizada R\$	Diferenças R\$
	Créditos Orçamentários e Suplementares	Créditos Especiais e Extraordinários	Total		
08 SECRETARIA MUNICIPAL DE TRANSPORTES	3.459.680,57	0,00	3.459.680,57	3.142.509,43	317.171,14
08.01 SECRETARIA MUNICIPAL DE TRANSPORTES	3.459.680,57	0,00	3.459.680,57	3.142.509,43	317.171,14
0801.26 Transporte	3.459.680,57	0,00	3.459.680,57	3.142.509,43	317.171,14
0801.26.782 Transporte Rodoviário	3.459.680,57	0,00	3.459.680,57	3.142.509,43	317.171,14
08.01.26.782.0149 MANUTENÇÃO DAS ATIVIDADES DA SECRETARIA DE TRANSPORTE	3.377.680,57	0,00	3.377.680,57	3.085.744,90	291.935,67
08.01.26.782.0149.2.043 Manutenção das atividades da Secretaria de Transportes	2.692.208,50	0,00	2.692.208,50	2.466.211,90	225.996,60
3.3.90.30.39.00.00.00.0104 Material para Manutenção de Veículos				482.765,76	
3.3.90.30.39.00.00.00.0151 Material para Manutenção de Veículos				11.698,35	
3.3.90.30.42.00.00.00.0104 Ferramentas				767,70	
3.3.90.30.42.00.00.00.0151 Ferramentas				188,70	
3.3.90.30.44.00.00.00.0104 Material de Sinalização Visual e Afins				660,00	
3.3.90.30.44.00.00.00.0151 Material de Sinalização Visual e Afins				100,00	
3.3.90.30.99.00.00.00.0104 Outros Materiais de Consumo				4.858,45	
3.3.90.30.99.00.00.00.0151 Outros Materiais de Consumo				113,60	
3.3.90.39.00.00.00.00.0104 Outros Serviços de Terceiros - Pessoa Jurídica				468.157,55	
3.3.90.39.00.00.00.00.0151 Outros Serviços de Terceiros - Pessoa Jurídica				8.700,93	
3.3.90.39.16.00.00.00.0104 Manutenção e Conservação de Bens Imóveis				3.570,73	
3.3.90.39.16.00.00.00.0151 Manutenção e Conservação de Bens Imóveis				2.046,18	
3.3.90.39.17.00.00.00.0104 Manutenção e Conservação de Máquinas e Equip				68.983,60	
3.3.90.39.17.00.00.00.0151 Manutenção e Conservação de Máquinas e Equip				421,81	
3.3.90.39.19.00.00.00.0104 Manutenção e Conservação de Veículos				107.863,95	
3.3.90.39.19.00.00.00.0151 Manutenção e Conservação de Veículos				5.182,56	
3.3.90.39.21.00.00.00.0104 Manutenção e Conservação de Estradas e Vias				178.220,00	
3.3.90.39.25.00.00.00.0104 Serviços de Instalação de Máquinas, Equip e Afins				1.043,00	
3.3.90.39.41.00.00.00.0104 Fornecimento de Alimentação				8.854,14	
3.3.90.39.43.00.00.00.0104 Serviços de Energia Elétrica				12.190,31	
3.3.90.39.46.00.00.00.0104 Serviços Domésticos				4.159,50	
3.3.90.39.46.00.00.00.0151 Serviços Domésticos				598,00	
3.3.90.39.47.00.00.00.0104 Serviços de Comunicação em Geral				1.611,01	
3.3.90.39.47.00.00.00.0151 Serviços de Comunicação em Geral				123,05	
3.3.90.39.58.00.00.00.0104 Serviços de Telecomunicações				3.967,21	
3.3.90.39.63.00.00.00.0104 Serviços Gráficos e Editoriais				32,00	
3.3.90.39.69.00.00.00.0104 seguros em Geral				13.280,62	
3.3.90.39.69.00.00.00.0151 seguros em Geral				215,21	
3.3.90.39.99.00.00.00.0104 Outros Serviços de Terceiros - Pessoa Jurídica				64.381,48	



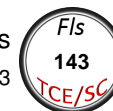
ESTADO DE SANTA CATARINA
PREFEITURA MUNICIPAL DE ITAPIRANGA

Betha Sistemas

Exercício de 2013

Período: Janeiro a Dezembro

Página 36



Comparativo da Despesa Autorizada com a Realizada - Anexo 11 Administração Direta, Indireta e Fundacional

Entidade : PREFEITURA MUNICIPAL DE ITAPIRANGA

Títulos	Autorizada R\$			Realizada R\$	Diferenças R\$
	Créditos Orçamentários e Suplementares	Créditos Especiais e Extraordinários	Total		
08 SECRETARIA MUNICIPAL DE TRANSPORTES	3.459.680,57	0,00	3.459.680,57	3.142.509,43	317.171,14
08.01 SECRETARIA MUNICIPAL DE TRANSPORTES	3.459.680,57	0,00	3.459.680,57	3.142.509,43	317.171,14
0801.26 Transporte	3.459.680,57	0,00	3.459.680,57	3.142.509,43	317.171,14
0801.26.782 Transporte Rodoviário	3.459.680,57	0,00	3.459.680,57	3.142.509,43	317.171,14
08.01.26.782.0149 MANUTENÇÃO DAS ATIVIDADES DA SECRETARIA DE TRANSPORTE	3.377.680,57	0,00	3.377.680,57	3.085.744,90	291.935,67
08.01.26.782.0149.2.043 Manutenção das atividades da Secretaria de Transportes	2.692.208,50	0,00	2.692.208,50	2.466.211,90	225.996,60
3.3.90.39.99.00.00.00.0151 Outros Serviços de Terceiros - Pessoa Jurídica				114,12	
3.3.90.46.00.00.00.00.0104 Auxílio-Alimentação				28.116,00	
3.3.90.46.01.00.00.00.0104 Auxílio-Alimentação em Pecúnia				28.116,00	
08.01.26.782.0150 CONSTRUÇÃO DE PONTES E PONTILHÕES	36.800,00	0,00	36.800,00	15.388,00	21.412,00
08.01.26.782.0150.2.044 Construção e Reforma de Pontes, Pontilhões, Bueiros e Rodovias	36.800,00	0,00	36.800,00	15.388,00	21.412,00
3.3.90.00.00.00.00.00.0104 Aplicacoes Diretas	29.300,00	0,00	29.300,00	15.388,00	13.912,00
3.3.90.30.00.00.00.00.0104 Material de Consumo				11.968,00	
3.3.90.30.24.00.00.00.0104 Material para Manutenção de Bens Imóveis				11.968,00	
3.3.90.39.00.00.00.00.0104 Outros Serviços de Terceiros - Pessoa Jurídica				3.420,00	
3.3.90.39.99.00.00.00.0104 Outros Serviços de Terceiros - Pessoa Jurídica				3.420,00	
4.4.90.00.00.00.00.00.0104 Aplicacoes Diretas	1.000,00	0,00	1.000,00	0,00	1.000,00
4.4.90.00.00.00.00.00.0117 Aplicacoes Diretas	250,00	0,00	250,00	0,00	250,00
4.4.90.00.00.00.00.00.0118 Aplicacoes Diretas	250,00	0,00	250,00	0,00	250,00
4.4.90.00.00.00.00.00.0151 Aplicacoes Diretas	6.000,00	0,00	6.000,00	0,00	6.000,00
08.01.26.782.0151 ABRIGOS DE PASSAGEIROS	45.200,00	0,00	45.200,00	41.376,53	3.823,47
08.01.26.782.0151.1.028 Construção de Abrigos de Passageiros	45.200,00	0,00	45.200,00	41.376,53	3.823,47
4.4.90.00.00.00.00.00.0104 Aplicacoes Diretas	45.200,00	0,00	45.200,00	41.376,53	3.823,47
4.4.90.51.00.00.00.00.0104 Obras e Instalações				41.376,53	
4.4.90.51.99.00.00.00.0104 Outras Obras e Instalações				41.376,53	
09 FUNDO MUNICIPAL DA AGRICULTURA E MEIO AMBIENTE	2.885.483,39	0,00	2.885.483,39	2.603.731,97	281.751,42
09.01 FUNDO MUNICIPAL DA AGRICULTURA E MEIO AMBIENTE	2.885.483,39	0,00	2.885.483,39	2.603.731,97	281.751,42
0901.20 Agricultura	2.885.483,39	0,00	2.885.483,39	2.603.731,97	281.751,42
0901.20.602 Promoção da Produção Animal	350.350,00	0,00	350.350,00	350.227,78	122,22
09.01.20.602.0145 DESENVOLVIMENTO DA PECUÁRIA	350.350,00	0,00	350.350,00	350.227,78	122,22
09.01.20.602.0145.2.041 Programa de inseminação artificial	350.350,00	0,00	350.350,00	350.227,78	122,22
3.3.90.00.00.00.00.00.0104 Aplicacoes Diretas	350.350,00	0,00	350.350,00	350.227,78	122,22


ESTADO DE SANTA CATARINA
PREFEITURA MUNICIPAL DE ITAPIRANGA

Betha Sistemas

Exercício de 2013

Período: Janeiro a Dezembro

Página 37



Comparativo da Despesa Autorizada com a Realizada - Anexo 11 Administração Direta, Indireta e Fundacional

Entidade : PREFEITURA MUNICIPAL DE ITAPIRANGA

Títulos	Autorizada R\$			Realizada R\$	Diferenças R\$
	Créditos Orçamentários e Suplementares	Créditos Especiais e Extraordinários	Total		
09 FUNDO MUNICIPAL DA AGRICULTURA E MEIO AMBIENTE	2.885.483,39	0,00	2.885.483,39	2.603.731,97	281.751,42
09.01 FUNDO MUNICIPAL DA AGRICULTURA E MEIO AMBIENTE	2.885.483,39	0,00	2.885.483,39	2.603.731,97	281.751,42
0901.20 Agricultura	2.885.483,39	0,00	2.885.483,39	2.603.731,97	281.751,42
0901.20.602 Promoção da Produção Animal	350.350,00	0,00	350.350,00	350.227,78	122,22
09.01.20.602.0145 DESENVOLVIMENTO DA PECUÁRIA	350.350,00	0,00	350.350,00	350.227,78	122,22
09.01.20.602.0145.2.041 Programa de inseminação artificial	350.350,00	0,00	350.350,00	350.227,78	122,22
3.3.90.30.00.00.00.00.0104 Material de Consumo				341.020,60	
3.3.90.30.04.00.00.00.0104 Gás Engarrafado				18.895,60	
3.3.90.30.40.00.00.00.0104 Material Biológico				322.125,00	
3.3.90.32.00.00.00.00.0104 Material de Distribuicao Gratuita				9.207,18	
3.3.90.32.99.00.00.00.0104 Outros Materiais de Distribuição Gratuita				9.207,18	
0901.20.606 Extensão Rural	2.535.133,39	0,00	2.535.133,39	2.253.504,19	281.629,20
09.01.20.606.0107 PROMOÇÃO AGRÍCOLA	2.535.133,39	0,00	2.535.133,39	2.253.504,19	281.629,20
09.01.20.606.0107.1.026 Aquisição de Vículos e Equipamentos e Material Permanente,	313.900,00	0,00	313.900,00	304.000,00	9.900,00
4.4.90.00.00.00.00.00.0104 Aplicacoes Diretas	11.650,00	0,00	11.650,00	6.122,45	5.527,55
4.4.90.00.00.00.00.00.0115 Aplicacoes Diretas	1.000,00	0,00	1.000,00	0,00	1.000,00
4.4.90.00.00.00.00.00.0116 Aplicacoes Diretas	1.000,00	0,00	1.000,00	0,00	1.000,00
4.4.90.00.00.00.00.00.0117 Aplicacoes Diretas	300.000,00	0,00	300.000,00	297.877,55	2.122,45
4.4.90.00.00.00.00.00.0118 Aplicacoes Diretas	250,00	0,00	250,00	0,00	250,00
4.4.90.52.00.00.00.00.0104 Equipamentos e Material Permanente				6.122,45	
4.4.90.52.00.00.00.00.0117 Equipamentos e Material Permanente				297.877,55	
4.4.90.52.40.00.00.00.0104 Máquinas e Equipamentos Agrícolas e Rodoviários				6.122,45	
4.4.90.52.40.00.00.00.0117 Máquinas e Equipamentos Agrícolas e Rodoviários				297.877,55	
09.01.20.606.0107.2.008 Preservação e Conservação Ambiental	6.000,00	0,00	6.000,00	0,00	6.000,00
3.3.90.00.00.00.00.00.0121 Aplicacoes Diretas	250,00	0,00	250,00	0,00	250,00
3.3.90.00.00.00.00.00.0122 Aplicacoes Diretas	250,00	0,00	250,00	0,00	250,00
4.4.90.00.00.00.00.00.0104 Aplicacoes Diretas	5.000,00	0,00	5.000,00	0,00	5.000,00
4.4.90.00.00.00.00.00.0117 Aplicacoes Diretas	250,00	0,00	250,00	0,00	250,00
4.4.90.00.00.00.00.00.0118 Aplicacoes Diretas	250,00	0,00	250,00	0,00	250,00
09.01.20.606.0107.2.038 Manutenção das atividades da Secretaria.	1.715.233,39	0,00	1.715.233,39	1.591.754,19	123.479,20
3.1.71.00.00.00.00.00.0104 Tranferências a Consórcios Públicos	30.000,00	0,00	30.000,00	24.822,00	5.178,00
3.1.71.70.00.00.00.00.0104 Rateio Pela Participação em Consorcio Publico				24.822,00	
3.1.90.00.00.00.00.00.0104 Aplicacoes Diretas	690.000,00	0,00	690.000,00	671.547,97	18.452,03



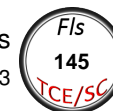
ESTADO DE SANTA CATARINA
PREFEITURA MUNICIPAL DE ITAPIRANGA

Betha Sistemas

Exercício de 2013

Período: Janeiro a Dezembro

Página 38



Comparativo da Despesa Autorizada com a Realizada - Anexo 11 Administração Direta, Indireta e Fundacional

Entidade : PREFEITURA MUNICIPAL DE ITAPIRANGA

Títulos	Autorizada R\$			Realizada R\$	Diferenças R\$
	Créditos Orçamentários e Suplementares	Créditos Especiais e Extraordinários	Total		
09 FUNDO MUNICIPAL DA AGRICULTURA E MEIO AMBIENTE	2.885.483,39	0,00	2.885.483,39	2.603.731,97	281.751,42
09.01 FUNDO MUNICIPAL DA AGRICULTURA E MEIO AMBIENTE	2.885.483,39	0,00	2.885.483,39	2.603.731,97	281.751,42
0901.20 Agricultura	2.885.483,39	0,00	2.885.483,39	2.603.731,97	281.751,42
0901.20.606 Extensão Rural	2.535.133,39	0,00	2.535.133,39	2.253.504,19	281.629,20
09.01.20.606.0107 PROMOÇÃO AGRÍCOLA	2.535.133,39	0,00	2.535.133,39	2.253.504,19	281.629,20
09.01.20.606.0107.2.038 Manutenção das atividades da Secretaria.	1.715.233,39	0,00	1.715.233,39	1.591.754,19	123.479,20
3.1.90.04.00.00.00.00.0104 Contratacao por Tempo Determinado				32.457,44	
3.1.90.04.99.00.00.00.0104 Outros Serviços Temporários				32.457,44	
3.1.90.11.00.00.00.00.0104 Vencimentos e Vantagens Fixas - Pessoal Civil				488.206,49	
3.1.90.13.00.00.00.00.0104 Obrigacoes Patronais				119.562,84	
3.1.90.13.02.00.00.00.0104 Contribuições Previdenciárias - INSS				119.562,84	
3.1.90.94.00.00.00.00.0104 Indenizacoes Restituicoes Trabalhistas				31.321,20	
3.1.90.94.01.00.00.00.0104 Indenizacoes Restit Trabalhistas - Ativo Civil				31.321,20	
3.3.71.00.00.00.00.00.0104 Transferências a Consórcios Públicos	12.000,00	0,00	12.000,00	9.170,00	2.830,00
3.3.71.70.00.00.00.00.0104 Rateio Pela Participação em Consorcio Publico				9.170,00	
3.3.90.00.00.00.00.00.0104 Aplicacoes Diretas	975.657,70	0,00	975.657,70	886.214,22	89.443,48
3.3.90.00.00.00.00.00.0121 Aplicacoes Diretas	7.575,69	0,00	7.575,69	0,00	7.575,69
3.3.90.14.00.00.00.00.0104 Diárias - Civil				1.623,70	
3.3.90.14.14.00.00.00.0104 Diárias no País - Civil				1.623,70	
3.3.90.30.00.00.00.00.0104 Material de Consumo				155.240,10	
3.3.90.30.01.00.00.00.0104 Combustíveis e Lubrificantes Automotivos				64.471,00	
3.3.90.30.11.00.00.00.0104 Material Químico				643,67	
3.3.90.30.16.00.00.00.0104 Material de Expediente				14.860,00	
3.3.90.30.19.00.00.00.0104 Material de Acondicionamento e Embalagem				7.720,00	
3.3.90.30.21.00.00.00.0104 Material de Copa e Cozinha				38,00	
3.3.90.30.24.00.00.00.0104 Material para Manutenção de Bens Imóveis				253,05	
3.3.90.30.25.00.00.00.0104 Material para Manutenção de Bens Móveis				450,00	
3.3.90.30.26.00.00.00.0104 Material Elétrico e Eletrônico				15,00	
3.3.90.30.28.00.00.00.0104 Material de Proteção e Segurança				1.901,60	
3.3.90.30.31.00.00.00.0104 Sementes, Mudas de Plantas e Insumos				30.154,90	
3.3.90.30.39.00.00.00.0104 Material para Manutenção de Veículos				31.433,93	
3.3.90.30.42.00.00.00.0104 Ferramentas				168,60	
3.3.90.30.44.00.00.00.0104 Material de Sinalização Visual e Afins				410,00	
3.3.90.30.47.00.00.00.0104 Aquisição de Softwares de Base				1.191,60	
3.3.90.30.99.00.00.00.0104 Outros Materiais de Consumo				1.528,75	

ESTADO DE SANTA CATARINA
PREFEITURA MUNICIPAL DE ITAPIRANGA

Betha Sistemas

Exercício de 2013

Período: Janeiro a Dezembro

Página 39



Comparativo da Despesa Autorizada com a Realizada - Anexo 11 Administração Direta, Indireta e Fundacional

Entidade : PREFEITURA MUNICIPAL DE ITAPIRANGA

Títulos	Autorizada R\$			Realizada R\$	Diferenças R\$
	Créditos Orçamentários e Suplementares	Créditos Especiais e Extraordinários	Total		
09 FUNDO MUNICIPAL DA AGRICULTURA E MEIO AMBIENTE	2.885.483,39	0,00	2.885.483,39	2.603.731,97	281.751,42
09.01 FUNDO MUNICIPAL DA AGRICULTURA E MEIO AMBIENTE	2.885.483,39	0,00	2.885.483,39	2.603.731,97	281.751,42
0901.20 Agricultura	2.885.483,39	0,00	2.885.483,39	2.603.731,97	281.751,42
0901.20.606 Extensão Rural	2.535.133,39	0,00	2.535.133,39	2.253.504,19	281.629,20
09.01.20.606.0107 PROMOÇÃO AGRÍCOLA	2.535.133,39	0,00	2.535.133,39	2.253.504,19	281.629,20
09.01.20.606.0107.2.038 Manutenção das atividades da Secretaria.	1.715.233,39	0,00	1.715.233,39	1.591.754,19	123.479,20
3.3.90.32.00.00.00.00.0104 Material de Distribuicao Gratuita				6.591,00	
3.3.90.32.04.00.00.00.0104 Sementes				4.216,00	
3.3.90.32.99.00.00.00.0104 Outros Materiais de Distribuição Gratuita				2.375,00	
3.3.90.36.00.00.00.00.0104 Outros Servicos de Terceiros - Pessoa Fisica				9.089,56	
3.3.90.36.07.00.00.00.0104 Estagiários				4.289,56	
3.3.90.36.99.00.00.00.0104 Outros Serviços de Terceiros - Pessoa Física				4.800,00	
3.3.90.39.00.00.00.00.0104 Outros Servicos de Terceiros - Pessoa Juridica				631.138,77	
3.3.90.39.05.00.00.00.0104 Serviços Técnicos Profissionais				35.000,00	
3.3.90.39.11.00.00.00.0104 Locação de Softwares				1.860,00	
3.3.90.39.12.00.00.00.0104 Locação de Máquinas e Equipamentos				4.725,00	
3.3.90.39.16.00.00.00.0104 Manutenção e Conservação de Bens Imóveis				17,00	
3.3.90.39.17.00.00.00.0104 Manutenção e Conservação de Máquinas e Equip				3.719,05	
3.3.90.39.19.00.00.00.0104 Manutenção e Conservação de Veículos				13.964,78	
3.3.90.39.43.00.00.00.0104 Serviços de Energia Elétrica				4.863,50	
3.3.90.39.47.00.00.00.0104 Serviços de Comunicação em Geral				1.167,86	
3.3.90.39.58.00.00.00.0104 Serviços de Telecomunicações				331,62	
3.3.90.39.63.00.00.00.0104 Serviços Gráficos e Editoriais				32,00	
3.3.90.39.69.00.00.00.0104 seguros em Geral				3.238,80	
3.3.90.39.95.00.00.00.0104 Manutenção e Conservação de Equip de Proc de Dados				240,00	
3.3.90.39.99.00.00.00.0104 Outros Serviços de Terceiros - Pessoa Jurídica				561.979,16	
3.3.90.46.00.00.00.00.0104 Auxilio-Alimentacao				12.300,00	
3.3.90.46.01.00.00.00.0104 Auxilio-Alimentação em Pecúnia				12.300,00	
3.3.90.47.00.00.00.00.0104 Obrigacoes Tributarias e Contributivas				960,00	
3.3.90.47.18.00.00.00.0104 Contrib Previdenciária S/ Serviços de Terc - PF				960,00	
3.3.90.48.00.00.00.00.0104 Outros Auxilios Financeiros a Pessoas Fisicas				69.271,09	
3.3.90.48.01.00.00.00.0104 Auxilio Financeiro a Pessoas Físicas				69.271,09	
09.01.20.606.0107.2.040 Programa de subsídios - Bônus.	500.000,00	0,00	500.000,00	357.750,00	142.250,00
3.3.90.00.00.00.00.00.0104 Aplicacoes Diretas	500.000,00	0,00	500.000,00	357.750,00	142.250,00


ESTADO DE SANTA CATARINA
PREFEITURA MUNICIPAL DE ITAPIRANGA

Betha Sistemas

Exercício de 2013

Período: Janeiro a Dezembro

Página 40



Comparativo da Despesa Autorizada com a Realizada - Anexo 11 Administração Direta, Indireta e Fundacional

Entidade : PREFEITURA MUNICIPAL DE ITAPIRANGA

Títulos	Autorizada R\$			Realizada R\$	Diferenças R\$
	Créditos Orçamentários e Suplementares	Créditos Especiais e Extraordinários	Total		
09 FUNDO MUNICIPAL DA AGRICULTURA E MEIO AMBIENTE	2.885.483,39	0,00	2.885.483,39	2.603.731,97	281.751,42
09.01 FUNDO MUNICIPAL DA AGRICULTURA E MEIO AMBIENTE	2.885.483,39	0,00	2.885.483,39	2.603.731,97	281.751,42
0901.20 Agricultura	2.885.483,39	0,00	2.885.483,39	2.603.731,97	281.751,42
0901.20.606 Extensão Rural	2.535.133,39	0,00	2.535.133,39	2.253.504,19	281.629,20
09.01.20.606.0107 PROMOÇÃO AGRÍCOLA	2.535.133,39	0,00	2.535.133,39	2.253.504,19	281.629,20
09.01.20.606.0107.2.040 Programa de subsídios - Bônus.	500.000,00	0,00	500.000,00	357.750,00	142.250,00
3.3.90.48.00.00.00.00.0104 Outros Auxílios Financeiros a Pessoas Físicas				357.750,00	
3.3.90.48.01.00.00.00.0104 Auxílio Financeiro a Pessoas Físicas				357.750,00	
10 FUNDO MUNICIPAL DE ASSISTENCIA SOCIAL	1.081.505,45	5.890,00	1.087.395,45	1.035.206,39	52.189,06
10.01 FUNDO MUNICIPAL DE ASSISTENCIA SOCIAL	1.081.505,45	5.890,00	1.087.395,45	1.035.206,39	52.189,06
1001.08 Assistência Social	1.081.505,45	5.890,00	1.087.395,45	1.035.206,39	52.189,06
1001.08.244 Assistência Comunitária	1.081.505,45	5.890,00	1.087.395,45	1.035.206,39	52.189,06
10.01.08.244.0042 ASSISTÊNCIA SOCIAL EM GERAL	1.081.505,45	5.890,00	1.087.395,45	1.035.206,39	52.189,06
10.01.08.244.0042.1.010 Construção de Centro de Eventos	2.000,00	0,00	2.000,00	0,00	2.000,00
4.4.90.00.00.00.00.00.0104 Aplicacoes Diretas	1.000,00	0,00	1.000,00	0,00	1.000,00
4.4.90.00.00.00.00.00.0117 Aplicacoes Diretas	1.000,00	0,00	1.000,00	0,00	1.000,00
10.01.08.244.0042.1.011 Aquisição de veículos e Equipamento e Material Permanente	0,00	5.890,00	5.890,00	5.731,00	159,00
4.4.90.00.00.00.00.00.0114 Aplicacoes Diretas	0,00	5.890,00	5.890,00	5.731,00	159,00
4.4.90.52.00.00.00.00.0114 Equipamentos e Material Permanente				5.731,00	
4.4.90.52.12.00.00.00.0114 Aparelhos e Utensílios Domésticos				380,00	
4.4.90.52.34.00.00.00.0114 Máquinas, Utensílios e Equipamentos Diversos				2.471,00	
4.4.90.52.35.00.00.00.0114 Equipamentos de Processamento de Dados				2.046,00	
4.4.90.52.42.00.00.00.0114 Mobiliário em Geral				834,00	
10.01.08.244.0042.2.018 Manutenção das atividades da Assistência Social Geral.	1.079.505,45	0,00	1.079.505,45	1.029.475,39	50.030,06
3.1.90.00.00.00.00.00.0104 Aplicacoes Diretas	550.650,00	0,00	550.650,00	544.626,45	6.023,55
3.1.90.00.00.00.00.00.0114 Aplicacoes Diretas	20.500,00	0,00	20.500,00	20.476,14	23,86
3.1.90.00.00.00.00.00.0174 Aplicacoes Diretas	26.000,00	0,00	26.000,00	5.222,39	20.777,61
3.1.90.11.00.00.00.00.0104 Vencimentos e Vantagens Fixas - Pessoal Civil				436.445,23	
3.1.90.11.00.00.00.00.0114 Vencimentos e Vantagens Fixas - Pessoal Civil				16.106,66	
3.1.90.11.00.00.00.00.0174 Vencimentos e Vantagens Fixas - Pessoal Civil				3.086,79	
3.1.90.13.00.00.00.00.0104 Obrigacoes Patronais				99.431,33	
3.1.90.13.00.00.00.00.0114 Obrigacoes Patronais				4.369,48	



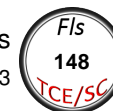
ESTADO DE SANTA CATARINA
PREFEITURA MUNICIPAL DE ITAPIRANGA

Betha Sistemas

Exercício de 2013

Período: Janeiro a Dezembro

Página 41



Comparativo da Despesa Autorizada com a Realizada - Anexo 11 Administração Direta, Indireta e Fundacional

Entidade : PREFEITURA MUNICIPAL DE ITAPIRANGA

Títulos	Autorizada R\$			Realizada R\$	Diferenças R\$
	Créditos Orçamentários e Suplementares	Créditos Especiais e Extraordinários	Total		
10 FUNDO MUNICIPAL DE ASSISTENCIA SOCIAL	1.081.505,45	5.890,00	1.087.395,45	1.035.206,39	52.189,06
10.01 FUNDO MUNICIPAL DE ASSISTENCIA SOCIAL	1.081.505,45	5.890,00	1.087.395,45	1.035.206,39	52.189,06
1001.08 Assistência Social	1.081.505,45	5.890,00	1.087.395,45	1.035.206,39	52.189,06
1001.08.244 Assistência Comunitária	1.081.505,45	5.890,00	1.087.395,45	1.035.206,39	52.189,06
10.01.08.244.0042 ASSISTÊNCIA SOCIAL EM GERAL	1.081.505,45	5.890,00	1.087.395,45	1.035.206,39	52.189,06
10.01.08.244.0042.2.018 Manutenção das atividades da Assistência Social Geral.	1.079.505,45	0,00	1.079.505,45	1.029.475,39	50.030,06
3.1.90.13.00.00.00.00.0174 Obrigacoes Patronais				2.135,60	
3.1.90.13.02.00.00.00.0104 Contribuições Previdenciárias - INSS				99.431,33	
3.1.90.13.02.00.00.00.0114 Contribuições Previdenciárias - INSS				4.369,48	
3.1.90.13.02.00.00.00.0174 Contribuições Previdenciárias - INSS				2.135,60	
3.1.90.94.00.00.00.00.0104 Indenizacoes Restituicoes Trabalhistas				8.749,89	
3.1.90.94.01.00.00.00.0104 Indenizacoes Restit Trabalhistas - Ativo Civil				8.749,89	
3.3.90.00.00.00.00.00.0104 Aplicacoes Diretas	401.774,31	0,00	401.774,31	388.117,65	13.656,66
3.3.90.00.00.00.00.00.0114 Aplicacoes Diretas	56.385,03	0,00	56.385,03	46.907,45	9.477,58
3.3.90.00.00.00.00.00.0174 Aplicacoes Diretas	24.196,11	0,00	24.196,11	24.125,31	70,80
3.3.90.08.00.00.00.00.0104 Outros Beneficios Assistenciais				13.513,14	
3.3.90.08.01.00.00.00.0104 Auxílio-Funeral				13.227,50	
3.3.90.08.99.00.00.00.0104 Outros Benefícios Assistenciais				285,64	
3.3.90.14.00.00.00.00.0104 Diárias - Civil				12.932,43	
3.3.90.14.00.00.00.00.0114 Diárias - Civil				1.626,39	
3.3.90.14.00.00.00.00.0174 Diárias - Civil				288,60	
3.3.90.14.14.00.00.00.0104 Diárias no País - Civil				12.932,43	
3.3.90.14.14.00.00.00.0114 Diárias no País - Civil				1.626,39	
3.3.90.14.14.00.00.00.0174 Diárias no País - Civil				288,60	
3.3.90.30.00.00.00.00.0104 Material de Consumo				176.519,56	
3.3.90.30.00.00.00.00.0114 Material de Consumo				44.028,06	
3.3.90.30.00.00.00.00.0174 Material de Consumo				9.374,71	
3.3.90.30.01.00.00.00.0104 Combustíveis e Lubrificantes Automotivos				10.730,68	
3.3.90.30.04.00.00.00.0104 Gás Engarrafado				178,00	
3.3.90.30.04.00.00.00.0174 Gás Engarrafado				100,00	
3.3.90.30.07.00.00.00.0104 Gêneros de Alimentação				144.287,36	
3.3.90.30.07.00.00.00.0114 Gêneros de Alimentação				31.875,23	
3.3.90.30.07.00.00.00.0174 Gêneros de Alimentação				9.133,52	
3.3.90.30.11.00.00.00.0104 Material Químico				21,50	
3.3.90.30.11.00.00.00.0174 Material Químico				13,50	




ESTADO DE SANTA CATARINA
PREFEITURA MUNICIPAL DE ITAPIRANGA

Betha Sistemas

Exercício de 2013

Período: Janeiro a Dezembro

Página 42



Comparativo da Despesa Autorizada com a Realizada - Anexo 11 Administração Direta, Indireta e Fundacional

Entidade : PREFEITURA MUNICIPAL DE ITAPIRANGA

Títulos	Autorizada R\$			Realizada R\$	Diferenças R\$
	Créditos Orçamentários e Suplementares	Créditos Especiais e Extraordinários	Total		
10 FUNDO MUNICIPAL DE ASSISTENCIA SOCIAL	1.081.505,45	5.890,00	1.087.395,45	1.035.206,39	52.189,06
10.01 FUNDO MUNICIPAL DE ASSISTENCIA SOCIAL	1.081.505,45	5.890,00	1.087.395,45	1.035.206,39	52.189,06
1001.08 Assistência Social	1.081.505,45	5.890,00	1.087.395,45	1.035.206,39	52.189,06
1001.08.244 Assistência Comunitária	1.081.505,45	5.890,00	1.087.395,45	1.035.206,39	52.189,06
10.01.08.244.0042 ASSISTÊNCIA SOCIAL EM GERAL	1.081.505,45	5.890,00	1.087.395,45	1.035.206,39	52.189,06
10.01.08.244.0042.2.018 Manutenção das atividades da Assistência Social Geral.	1.079.505,45	0,00	1.079.505,45	1.029.475,39	50.030,06
3.3.90.30.14.00.00.00.0104 Material Educativo e Esportivo				1.350,00	
3.3.90.30.14.00.00.00.0114 Material Educativo e Esportivo				310,52	
3.3.90.30.15.00.00.00.0104 Material para Festividades e Homenagens				1.026,00	
3.3.90.30.16.00.00.00.0114 Material de Expediente				5.373,22	
3.3.90.30.16.00.00.00.0174 Material de Expediente				134,95	
3.3.90.30.19.00.00.00.0104 Material de Acondicionamento e Embalagem				79,04	
3.3.90.30.19.00.00.00.0114 Material de Acondicionamento e Embalagem				143,16	
3.3.90.30.21.00.00.00.0104 Material de Copa e Cozinha				223,95	
3.3.90.30.21.00.00.00.0114 Material de Copa e Cozinha				167,50	
3.3.90.30.22.00.00.00.0104 Material de Limpeza e Produção de Higienização				3.682,90	
3.3.90.30.22.00.00.00.0114 Material de Limpeza e Produção de Higienização				517,84	
3.3.90.30.22.00.00.00.0174 Material de Limpeza e Produção de Higienização				6,24	
3.3.90.30.23.00.00.00.0104 Uniformes, Tecidos e Aviamentos				11.151,80	
3.3.90.30.23.00.00.00.0114 Uniformes, Tecidos e Aviamentos				5.315,22	
3.3.90.30.24.00.00.00.0104 Material para Manutenção de Bens Imóveis				459,00	
3.3.90.30.25.00.00.00.0104 Material para Manutenção de Bens Móveis				240,00	
3.3.90.30.26.00.00.00.0114 Material Elétrico e Eletrônico				44,37	
3.3.90.30.28.00.00.00.0104 Material de Proteção e Segurança				230,00	
3.3.90.30.39.00.00.00.0104 Material para Manutenção de Veículos				2.670,83	
3.3.90.30.44.00.00.00.0104 Material de Sinalização Visual e Afins				146,00	
3.3.90.30.44.00.00.00.0114 Material de Sinalização Visual e Afins				55,00	
3.3.90.30.99.00.00.00.0104 Outros Materiais de Consumo				42,50	
3.3.90.30.99.00.00.00.0114 Outros Materiais de Consumo				212,50	
3.3.90.32.00.00.00.00.0104 Material de Distribuicao Gratuita				17.980,00	
3.3.90.32.99.00.00.00.0104 Outros Materiais de Distribuição Gratuita				17.980,00	
3.3.90.33.00.00.00.00.0104 Passagens e Despesas com Locomocao				2.697,70	
3.3.90.33.01.00.00.00.0104 Passagens Para o País				1.397,64	
3.3.90.33.03.00.00.00.0104 Taxas de Embarque, Seguro, Fretamento e Pedágio				28,00	
3.3.90.33.99.00.00.00.0104 Outras Despesas com Locomoção				1.272,06	




ESTADO DE SANTA CATARINA
PREFEITURA MUNICIPAL DE ITAPIRANGA

Betha Sistemas

Exercício de 2013

Período: Janeiro a Dezembro

Página 43



Comparativo da Despesa Autorizada com a Realizada - Anexo 11 Administração Direta, Indireta e Fundacional

Entidade : PREFEITURA MUNICIPAL DE ITAPIRANGA

Títulos	Autorizada R\$			Realizada R\$	Diferenças R\$
	Créditos Orçamentários e Suplementares	Créditos Especiais e Extraordinários	Total		
10 FUNDO MUNICIPAL DE ASSISTENCIA SOCIAL	1.081.505,45	5.890,00	1.087.395,45	1.035.206,39	52.189,06
10.01 FUNDO MUNICIPAL DE ASSISTENCIA SOCIAL	1.081.505,45	5.890,00	1.087.395,45	1.035.206,39	52.189,06
1001.08 Assistência Social	1.081.505,45	5.890,00	1.087.395,45	1.035.206,39	52.189,06
1001.08.244 Assistência Comunitária	1.081.505,45	5.890,00	1.087.395,45	1.035.206,39	52.189,06
10.01.08.244.0042 ASSISTÊNCIA SOCIAL EM GERAL	1.081.505,45	5.890,00	1.087.395,45	1.035.206,39	52.189,06
10.01.08.244.0042.2.018 Manutenção das atividades da Assistência Social Geral.	1.079.505,45	0,00	1.079.505,45	1.029.475,39	50.030,06
3.3.90.36.00.00.00.00.0104 Outros Servicos de Terceiros - Pessoa Fisica				79.527,37	
3.3.90.36.07.00.00.00.0104 Estagiários				13.693,07	
3.3.90.36.99.00.00.00.0104 Outros Serviços de Terceiros - Pessoa Física				65.834,30	
3.3.90.39.00.00.00.00.0104 Outros Servicos de Terceiros - Pessoa Juridica				55.256,71	
3.3.90.39.00.00.00.00.0114 Outros Servicos de Terceiros - Pessoa Juridica				533,00	
3.3.90.39.00.00.00.00.0174 Outros Servicos de Terceiros - Pessoa Juridica				14.102,00	
3.3.90.39.01.00.00.00.0104 Assinatura de Periódicos e Anuidades				220,00	
3.3.90.39.05.00.00.00.0174 Serviços Técnicos Profissionais				13.850,00	
3.3.90.39.08.00.00.00.0104 Manutenção de Software				3.145,56	
3.3.90.39.10.00.00.00.0104 Locação de Imóveis				6.456,80	
3.3.90.39.11.00.00.00.0104 Locação de Softwares				6.549,82	
3.3.90.39.14.00.00.00.0104 Locação de Bens Móveis e Outras Naturezas Intang				424,50	
3.3.90.39.16.00.00.00.0104 Manutenção e Conservação de Bens Imóveis				152,80	
3.3.90.39.17.00.00.00.0104 Manutenção e Conservação de Máquinas e Equip				176,90	
3.3.90.39.17.00.00.00.0114 Manutenção e Conservação de Máquinas e Equip				137,00	
3.3.90.39.19.00.00.00.0104 Manutenção e Conservação de Veículos				1.048,50	
3.3.90.39.23.00.00.00.0104 Festividades e Homenagens				8.938,00	
3.3.90.39.25.00.00.00.0104 Serviços de Instalação de Máquinas, Equip e Afins				35,00	
3.3.90.39.43.00.00.00.0104 Serviços de Energia Elétrica				2.799,10	
3.3.90.39.44.00.00.00.0104 Serviços de Água e Esgoto				768,93	
3.3.90.39.47.00.00.00.0104 Serviços de Comunicação em Geral				434,96	
3.3.90.39.50.00.00.00.0104 Serviços Médico-Hospitalar, Odontológico e Labor				630,35	
3.3.90.39.58.00.00.00.0104 Serviços de Telecomunicações				4.397,74	
3.3.90.39.59.00.00.00.0104 Serviços de Áudio, Vídeo e Foto				108,55	
3.3.90.39.63.00.00.00.0104 Serviços Gráficos e Editoriais				35,00	
3.3.90.39.69.00.00.00.0104 seguros em Geral				3.981,57	
3.3.90.39.99.00.00.00.0104 Outros Serviços de Terceiros - Pessoa Jurídica				14.952,63	
3.3.90.39.99.00.00.00.0114 Outros Serviços de Terceiros - Pessoa Jurídica				396,00	
3.3.90.39.99.00.00.00.0174 Outros Serviços de Terceiros - Pessoa Jurídica				252,00	



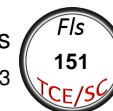
ESTADO DE SANTA CATARINA
PREFEITURA MUNICIPAL DE ITAPIRANGA

Betha Sistemas

Exercício de 2013

Período: Janeiro a Dezembro

Página 44



Comparativo da Despesa Autorizada com a Realizada - Anexo 11 Administração Direta, Indireta e Fundacional

Entidade : PREFEITURA MUNICIPAL DE ITAPIRANGA

Títulos	Autorizada R\$			Realizada R\$	Diferenças R\$
	Créditos Orçamentários e Suplementares	Créditos Especiais e Extraordinários	Total		
10 FUNDO MUNICIPAL DE ASSISTENCIA SOCIAL	1.081.505,45	5.890,00	1.087.395,45	1.035.206,39	52.189,06
10.01 FUNDO MUNICIPAL DE ASSISTENCIA SOCIAL	1.081.505,45	5.890,00	1.087.395,45	1.035.206,39	52.189,06
1001.08 Assistência Social	1.081.505,45	5.890,00	1.087.395,45	1.035.206,39	52.189,06
1001.08.244 Assistência Comunitária	1.081.505,45	5.890,00	1.087.395,45	1.035.206,39	52.189,06
10.01.08.244.0042 ASSISTÊNCIA SOCIAL EM GERAL	1.081.505,45	5.890,00	1.087.395,45	1.035.206,39	52.189,06
10.01.08.244.0042.2.018 Manutenção das atividades da Assistência Social Geral.	1.079.505,45	0,00	1.079.505,45	1.029.475,39	50.030,06
3.3.90.46.00.00.00.00.0104 Auxilio-Alimentacao				16.524,00	
3.3.90.46.00.00.00.00.0114 Auxilio-Alimentacao				720,00	
3.3.90.46.00.00.00.00.0174 Auxilio-Alimentacao				360,00	
3.3.90.46.01.00.00.00.0104 Auxilio-Alimentação em Pecúnia				16.524,00	
3.3.90.46.01.00.00.00.0114 Auxilio-Alimentação em Pecúnia				720,00	
3.3.90.46.01.00.00.00.0174 Auxilio-Alimentação em Pecúnia				360,00	
3.3.90.47.00.00.00.00.0104 Obrigacoes Tributarias e Contributivas				13.166,74	
3.3.90.47.18.00.00.00.0104 Contrib Previdenciária S/ Serviços de Terc - PF				13.166,74	
11 FUNDO DA INFÂNCIA E ADOLESCÊNCIA DE ITAPIRANGA	209.874,37	0,00	209.874,37	184.554,04	25.320,33
11.01 FUNDO DA INFÂNCIA E ADOLESCÊNCIA DE ITAPIRANGA	209.874,37	0,00	209.874,37	184.554,04	25.320,33
1101.08 Assistência Social	209.874,37	0,00	209.874,37	184.554,04	25.320,33
1101.08.243 Assistência à Criança e ao Adolescente	209.874,37	0,00	209.874,37	184.554,04	25.320,33
11.01.08.243.0047 ASSISTÊNCIA BÁSICA	209.874,37	0,00	209.874,37	184.554,04	25.320,33
11.01.08.243.0047.1.012 Aquisição de Equipamentos e Material Permanente	10.123,92	0,00	10.123,92	0,00	10.123,92
4.4.90.00.00.00.00.00.0104 Aplicacoes Diretas	10.123,92	0,00	10.123,92	0,00	10.123,92
11.01.08.243.0047.2.021 Manutenção das atividades do Conselho Tutelar.	199.750,45	0,00	199.750,45	184.554,04	15.196,41
3.3.50.00.00.00.00.00.0104 Transferencias a Instituicoes Privadas sem Fins Lu	169.018,08	0,00	169.018,08	156.000,00	13.018,08
3.3.50.43.00.00.00.00.0104 Subvencoes Sociais				156.000,00	
3.3.50.43.02.00.00.00.0104 Transf a Instituições Privadas de Assistência Soc				130.000,00	
3.3.50.43.99.00.00.00.0104 Outras Subvenções Sociais				26.000,00	
3.3.90.00.00.00.00.00.0104 Aplicacoes Diretas	30.000,00	0,00	30.000,00	27.821,67	2.178,33
3.3.90.00.00.00.00.00.0151 Aplicacoes Diretas	732,37	0,00	732,37	732,37	0,00
3.3.90.30.00.00.00.00.0104 Material de Consumo				5.623,04	
3.3.90.30.00.00.00.00.0151 Material de Consumo				501,97	
3.3.90.30.07.00.00.00.0104 Gêneros de Alimentação				21,14	
3.3.90.30.07.00.00.00.0151 Gêneros de Alimentação				501,97	
3.3.90.30.16.00.00.00.0104 Material de Expediente				2.490,50	



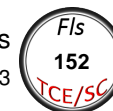
ESTADO DE SANTA CATARINA
PREFEITURA MUNICIPAL DE ITAPIRANGA

Betha Sistemas

Exercício de 2013

Período: Janeiro a Dezembro

Página 45



Comparativo da Despesa Autorizada com a Realizada - Anexo 11 Administração Direta, Indireta e Fundacional

Entidade : PREFEITURA MUNICIPAL DE ITAPIRANGA

Títulos	Autorizada R\$			Realizada R\$	Diferenças R\$
	Créditos Orçamentários e Suplementares	Créditos Especiais e Extraordinários	Total		
11 FUNDO DA INFÂNCIA E ADOLESCÊNCIA DE ITAPIRANGA	209.874,37	0,00	209.874,37	184.554,04	25.320,33
11.01 FUNDO DA INFÂNCIA E ADOLESCÊNCIA DE ITAPIRANGA	209.874,37	0,00	209.874,37	184.554,04	25.320,33
1101.08 Assistência Social	209.874,37	0,00	209.874,37	184.554,04	25.320,33
1101.08.243 Assistência à Criança e ao Adolescente	209.874,37	0,00	209.874,37	184.554,04	25.320,33
11.01.08.243.0047 ASSISTÊNCIA BÁSICA	209.874,37	0,00	209.874,37	184.554,04	25.320,33
11.01.08.243.0047.2.021 Manutenção das Atividades do Fundo da Infância e Adolescência.	199.750,45	0,00	199.750,45	184.554,04	15.196,41
3.3.90.30.19.00.00.00.0104 Material de Acondicionamento e Embalagem				1.117,50	
3.3.90.30.23.00.00.00.0104 Uniformes, Tecidos e Aviamentos				1.789,10	
3.3.90.30.99.00.00.00.0104 Outros Materiais de Consumo				204,80	
3.3.90.32.00.00.00.00.0104 Material de Distribuicao Gratuita				2.412,80	
3.3.90.32.00.00.00.00.0151 Material de Distribuicao Gratuita				230,40	
3.3.90.32.03.00.00.00.0104 Gêneros Alimentícios				2.188,80	
3.3.90.32.03.00.00.00.0151 Gêneros Alimentícios				230,40	
3.3.90.32.99.00.00.00.0104 Outros Materiais de Distribuição Gratuita				224,00	
3.3.90.36.00.00.00.00.0104 Outros Servicos de Terceiros - Pessoa Fisica				402,25	
3.3.90.36.30.00.00.00.0104 Serviços Médicos e Odontológicos				402,25	
3.3.90.39.00.00.00.00.0104 Outros Servicos de Terceiros - Pessoa Juridica				19.303,13	
3.3.90.39.50.00.00.00.0104 Serviços Médico-Hospitalar, Odontológico e Labor				3.674,59	
3.3.90.39.53.00.00.00.0104 Serviços de Assistência Social				12.898,54	
3.3.90.39.63.00.00.00.0104 Serviços Gráficos e Editoriais				1.850,00	
3.3.90.39.99.00.00.00.0104 Outros Serviços de Terceiros - Pessoa Jurídica				880,00	
3.3.90.47.00.00.00.00.0104 Obrigacoes Tributarias e Contributivas				80,45	
3.3.90.47.18.00.00.00.0104 Contrib Previdenciária S/ Serviços de Terc - PF				80,45	
12 FUNDO MUN. REEQ.DA OBM FUNREBOM DE ITAPIRANGA	166.931,67	125.000,00	291.931,67	278.816,64	13.115,03
12.01 FUNDO MUN. REEQ.DA OBM FUNREBOM DE ITAPIRANGA	166.931,67	125.000,00	291.931,67	278.816,64	13.115,03
1201.06 Segurança Pública	166.931,67	125.000,00	291.931,67	278.816,64	13.115,03
1201.06.182 Defesa Civil	166.931,67	125.000,00	291.931,67	278.816,64	13.115,03
12.01.06.182.0141 DEFESA CIVIL	166.931,67	125.000,00	291.931,67	278.816,64	13.115,03
12.01.06.182.0141.1.016 Aquisição de Veículos e Equip. e Material Permanente	226.891,00	0,00	226.891,00	214.307,56	12.583,44
4.4.90.00.00.00.00.00.0104 Aplicacoes Diretas	146.391,00	0,00	146.391,00	134.057,56	12.333,44
4.4.90.00.00.00.00.00.0117 Aplicacoes Diretas	250,00	0,00	250,00	0,00	250,00
4.4.90.00.00.00.00.00.0118 Aplicacoes Diretas	80.250,00	0,00	80.250,00	80.250,00	0,00
4.4.90.52.00.00.00.00.0104 Equipamentos e Material Permanente				134.057,56	



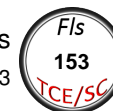
ESTADO DE SANTA CATARINA
PREFEITURA MUNICIPAL DE ITAPIRANGA

Betha Sistemas

Exercício de 2013

Período: Janeiro a Dezembro

Página 46



Comparativo da Despesa Autorizada com a Realizada - Anexo 11 Administração Direta, Indireta e Fundacional

Entidade : PREFEITURA MUNICIPAL DE ITAPIRANGA

Títulos	Autorizada R\$			Realizada R\$	Diferenças R\$
	Créditos Orçamentários e Suplementares	Créditos Especiais e Extraordinários	Total		
12 FUNDO MUN. REEQ.DA OBM FUNREBOM DE ITAPIRANGA	166.931,67	125.000,00	291.931,67	278.816,64	13.115,03
12.01 FUNDO MUN. REEQ.DA OBM FUNREBOM DE ITAPIRANGA	166.931,67	125.000,00	291.931,67	278.816,64	13.115,03
1201.06 Segurança Pública	166.931,67	125.000,00	291.931,67	278.816,64	13.115,03
1201.06.182 Defesa Civil	166.931,67	125.000,00	291.931,67	278.816,64	13.115,03
12.01.06.182.0141 DEFESA CIVIL	166.931,67	125.000,00	291.931,67	278.816,64	13.115,03
12.01.06.182.0141.1.016 Aquisição de Veículos e Equip. e Material Permanente	226.891,00	0,00	226.891,00	214.307,56	12.583,44
4.4.90.52.00.00.00.00.0118 Equipamentos e Material Permanente				80.250,00	
4.4.90.52.06.00.00.00.0104 Aparelhos e Equipamentos de Comunicação				333,00	
4.4.90.52.12.00.00.00.0104 Aparelhos e Utensílios Domésticos				777,00	
4.4.90.52.34.00.00.00.0104 Máquinas, Utensílios e Equipamentos Diversos				2.739,00	
4.4.90.52.35.00.00.00.0104 Equipamentos de Processamento de Dados				5.464,00	
4.4.90.52.42.00.00.00.0104 Mobiliário em Geral				994,56	
4.4.90.52.52.00.00.00.0104 Veículos de Tração Mecânica				123.750,00	
4.4.90.52.52.00.00.00.0118 Veículos de Tração Mecânica				80.250,00	
12.01.06.182.0141.2.023 Manutenção das atividades do Funrebom.	-59.959,33	125.000,00	65.040,67	64.509,08	531,59
3.3.90.00.00.00.00.00.0104 Aplicacoes Diretas	65.040,67	0,00	65.040,67	64.509,08	531,59
3.3.90.30.00.00.00.00.0104 Material de Consumo				46.904,68	
3.3.90.30.04.00.00.00.0104 Gás Engarrafado				141,00	
3.3.90.30.07.00.00.00.0104 Gêneros de Alimentação				30,00	
3.3.90.30.16.00.00.00.0104 Material de Expediente				525,55	
3.3.90.30.17.00.00.00.0104 Material de Processamento de Dados				1.723,80	
3.3.90.30.19.00.00.00.0104 Material de Acondicionamento e Embalagem				796,00	
3.3.90.30.21.00.00.00.0104 Material de Copa e Cozinha				428,50	
3.3.90.30.22.00.00.00.0104 Material de Limpeza e Produção de Higienização				1.200,36	
3.3.90.30.23.00.00.00.0104 Uniformes, Tecidos e Aviamentos				167,60	
3.3.90.30.24.00.00.00.0104 Material para Manutenção de Bens Imóveis				378,47	
3.3.90.30.25.00.00.00.0104 Material para Manutenção de Bens Móveis				986,00	
3.3.90.30.26.00.00.00.0104 Material Elétrico e Eletrônico				397,21	
3.3.90.30.28.00.00.00.0104 Material de Proteção e Segurança				2.842,90	
3.3.90.30.30.00.00.00.0104 Material para Comunicações				533,00	
3.3.90.30.39.00.00.00.0104 Material para Manutenção de Veículos				33.127,88	
3.3.90.30.44.00.00.00.0104 Material de Sinalização Visual e Afins				205,00	
3.3.90.30.99.00.00.00.0104 Outros Materiais de Consumo				3.421,41	
3.3.90.30.00.00.00.00.0104 Outros Serviços de Terceiros - Pessoa Juridica				17.604,40	

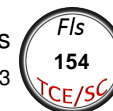
ESTADO DE SANTA CATARINA
PREFEITURA MUNICIPAL DE ITAPIRANGA

Betha Sistemas

Exercício de 2013

Período: Janeiro a Dezembro

Página 47



Comparativo da Despesa Autorizada com a Realizada - Anexo 11 Administração Direta, Indireta e Fundacional

Entidade : PREFEITURA MUNICIPAL DE ITAPIRANGA

Títulos	Autorizada R\$			Realizada R\$	Diferenças R\$
	Créditos Orçamentários e Suplementares	Créditos Especiais e Extraordinários	Total		
12 FUNDO MUN. REEQ.DA OBM FUNREBOM DE ITAPIRANGA	166.931,67	125.000,00	291.931,67	278.816,64	13.115,03
12.01 FUNDO MUN. REEQ.DA OBM FUNREBOM DE ITAPIRANGA	166.931,67	125.000,00	291.931,67	278.816,64	13.115,03
1201.06 Segurança Pública	166.931,67	125.000,00	291.931,67	278.816,64	13.115,03
1201.06.182 Defesa Civil	166.931,67	125.000,00	291.931,67	278.816,64	13.115,03
12.01.06.182.0141 DEFESA CIVIL	166.931,67	125.000,00	291.931,67	278.816,64	13.115,03
12.01.06.182.0141.2.023 Manutenção das atividades do Funrebom.	-59.959,33	125.000,00	65.040,67	64.509,08	531,59
3.3.90.39.12.00.00.00.0104 Locação de Máquinas e Equipamentos				1.356,00	
3.3.90.39.16.00.00.00.0104 Manutenção e Conservação de Bens Imóveis				616,25	
3.3.90.39.17.00.00.00.0104 Manutenção e Conservação de Máquinas e Equip				3.957,95	
3.3.90.39.19.00.00.00.0104 Manutenção e Conservação de Veículos				5.459,48	
3.3.90.39.46.00.00.00.0104 Serviços Domésticos				675,00	
3.3.90.39.47.00.00.00.0104 Serviços de Comunicação em Geral				283,57	
3.3.90.39.63.00.00.00.0104 Serviços Gráficos e Editoriais				988,00	
3.3.90.39.69.00.00.00.0104 seguros em Geral				3.305,00	
3.3.90.39.81.00.00.00.0104 Serviços Bancários				173,90	
3.3.90.39.83.00.00.00.0104 Serviços de Cópias e Reprodução de Documentos				32,00	
3.3.90.39.95.00.00.00.0104 Manutenção e Conservação de Equip de Proc de Dados				33,00	
3.3.90.39.99.00.00.00.0104 Outros Serviços de Terceiros - Pessoa Jurídica				724,25	
4.4.30.00.00.00.00.00.0104 Transferencias a Estados e ao Distrito Federal	-125.000,00	125.000,00	0,00	0,00	0,00
13 FUNDO MUNICIPAL DE HABITAÇÃO DE INTERESSE SOCIAL	127.330,70	0,00	127.330,70	81.120,04	46.210,66
13.01 FUNDO MUNICIPAL DE HABITAÇÃO DE INTERESSE SOCIAL	127.330,70	0,00	127.330,70	81.120,04	46.210,66
1301.16 Habitação	127.330,70	0,00	127.330,70	81.120,04	46.210,66
1301.16.482 Habitação Urbana	127.330,70	0,00	127.330,70	81.120,04	46.210,66
13.01.16.482.0077 POLITICA HABITACIONAL	127.330,70	0,00	127.330,70	81.120,04	46.210,66
13.01.16.482.0077.1.004 Construção e Reforma de Casas Populares	127.330,70	0,00	127.330,70	81.120,04	46.210,66
3.3.90.00.00.00.00.00.0104 Aplicacoes Diretas	36.428,50	0,00	36.428,50	30.113,89	6.314,61
3.3.90.30.00.00.00.00.0104 Material de Consumo				12.036,65	
3.3.90.30.24.00.00.00.0104 Material para Manutenção de Bens Imóveis				12.036,65	
3.3.90.32.00.00.00.00.0104 Material de Distribuicao Gratuita				40,40	
3.3.90.32.99.00.00.00.0104 Outros Materiais de Distribuição Gratuita				40,40	
3.3.90.39.00.00.00.00.0104 Outros Servicos de Terceiros - Pessoa Jurídica				18.036,84	
3.3.90.39.05.00.00.00.0104 Serviços Técnicos Profissionais				463,05	
3.3.90.39.16.00.00.00.0104 Manutenção e Conservação de Bens Imóveis				799,00	

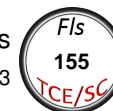
ESTADO DE SANTA CATARINA
PREFEITURA MUNICIPAL DE ITAPIRANGA

Betha Sistemas

Exercício de 2013

Período: Janeiro a Dezembro

Página 48



Comparativo da Despesa Autorizada com a Realizada - Anexo 11 Administração Direta, Indireta e Fundacional

Entidade : PREFEITURA MUNICIPAL DE ITAPIRANGA

Títulos	Autorizada R\$			Realizada R\$	Diferenças R\$
	Créditos Orçamentários e Suplementares	Créditos Especiais e Extraordinários	Total		
13 FUNDO MUNICIPAL DE HABITAÇÃO DE INTERESSE SOCIAL	127.330,70	0,00	127.330,70	81.120,04	46.210,66
13.01 FUNDO MUNICIPAL DE HABITAÇÃO DE INTERESSE SOCIAL	127.330,70	0,00	127.330,70	81.120,04	46.210,66
1301.16 Habitação	127.330,70	0,00	127.330,70	81.120,04	46.210,66
1301.16.482 Habitação Urbana	127.330,70	0,00	127.330,70	81.120,04	46.210,66
13.01.16.482.0077 POLITICA HABITACIONAL	127.330,70	0,00	127.330,70	81.120,04	46.210,66
13.01.16.482.0077.1.004 Construção e Reforma de Casas Populares	127.330,70	0,00	127.330,70	81.120,04	46.210,66
3.3.90.39.26.00.00.00.0104 Serviços de Transporte Escolar				458,79	
3.3.90.39.99.00.00.00.0104 Outros Serviços de Terceiros - Pessoa Jurídica				16.316,00	
4.4.90.00.00.00.00.00.0104 Aplicacoes Diretas	38.896,05	0,00	38.896,05	0,00	38.896,05
4.4.90.00.00.00.00.00.0117 Aplicacoes Diretas	50.834,22	0,00	50.834,22	50.834,22	0,00
4.4.90.00.00.00.00.00.0118 Aplicacoes Diretas	1.000,00	0,00	1.000,00	0,00	1.000,00
4.4.90.00.00.00.00.00.0151 Aplicacoes Diretas	171,93	0,00	171,93	171,93	0,00
4.4.90.39.00.00.00.00.0151 Outros Servicos de Terceiros - Pessoa Juridica				171,93	
4.4.90.39.99.00.00.00.0151 Outros Serviços de Terceiros - Pessoa Jurídica				171,93	
4.4.90.51.00.00.00.00.0117 Obras e Instalacoes				50.834,22	
4.4.90.51.98.00.00.00.0117 Obras Contratadas				50.834,22	
90 RESERVA DE CONTIGENCIA	147.318,32	0,00	147.318,32	0,00	147.318,32
90.99 RESERVA DE CONTIGENCIA	147.318,32	0,00	147.318,32	0,00	147.318,32
9099.04 Administração	147.318,32	0,00	147.318,32	0,00	147.318,32
9099.04.122 Administração Geral	147.318,32	0,00	147.318,32	0,00	147.318,32
90.99.04.122.0130 RESERVA DE CONTIGÊNCIA	147.318,32	0,00	147.318,32	0,00	147.318,32
90.99.04.122.0130.2.045 Suprir passivos contingentes	147.318,32	0,00	147.318,32	0,00	147.318,32
9.9.99.00.00.00.00.00.0104 RESERVA DE CONTINGENCIA	147.318,32	0,00	147.318,32	0,00	147.318,32
Total por Entidade:	33.956.424,94	1.152.170,30	35.108.595,24	31.889.521,02	3.219.074,22



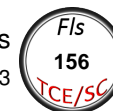
ESTADO DE SANTA CATARINA
PREFEITURA MUNICIPAL DE ITAPIRANGA

Betha Sistemas

Exercício de 2013

Período: Janeiro a Dezembro

Página 49



Comparativo da Despesa Autorizada com a Realizada - Anexo 11 Administração Direta, Indireta e Fundacional

Entidade : FUNDO MUNICIPAL DE SAUDE DE ITAPIRANGA

Títulos	Autorizada R\$			Realizada R\$	Diferenças R\$
	Créditos Orçamentários e Suplementares	Créditos Especiais e Extraordinários	Total		
92 FUNDO MUNICIPAL DE SAUDE	8.679.122,63	151.010,19	8.830.132,82	7.963.327,85	866.804,97
92.01 FUNDO MUNICIPAL DE SAUDE	8.679.122,63	151.010,19	8.830.132,82	7.963.327,85	866.804,97
9201.10 Saúde	8.679.122,63	151.010,19	8.830.132,82	7.963.327,85	866.804,97
9201.10.301 Atenção Básica	8.679.122,63	151.010,19	8.830.132,82	7.963.327,85	866.804,97
92.01.10.301.0133 SAÚDE BÁSICA	8.679.122,63	151.010,19	8.830.132,82	7.963.327,85	866.804,97
92.01.10.301.0133.1.018 Aquisição de Veículos, Equipamentos e Material Permanente	207.259,71	151.010,19	358.269,90	224.818,50	133.451,40
4.4.90.00.00.00.00.00.0104 Aplicacoes Diretas	140.176,50	0,00	140.176,50	140.176,50	0,00
4.4.90.00.00.00.00.00.0111 Aplicacoes Diretas	1.300,00	0,00	1.300,00	0,00	1.300,00
4.4.90.00.00.00.00.00.0113 Aplicacoes Diretas	4.783,21	0,00	4.783,21	0,00	4.783,21
4.4.90.00.00.00.00.00.0116 Aplicacoes Diretas	56.000,00	0,00	56.000,00	0,00	56.000,00
4.4.90.00.00.00.00.00.0122 Aplicacoes Diretas	0,00	4.500,00	4.500,00	4.500,00	0,00
4.4.90.00.00.00.00.00.0125 Aplicacoes Diretas	0,00	12.000,00	12.000,00	4.539,00	7.461,00
4.4.90.00.00.00.00.00.0127 Aplicacoes Diretas	0,00	56.000,00	56.000,00	6.275,00	49.725,00
4.4.90.00.00.00.00.00.0167 Aplicacoes Diretas	5.000,00	0,00	5.000,00	429,00	4.571,00
4.4.90.00.00.00.00.00.0171 Aplicacoes Diretas	0,00	20.859,00	20.859,00	17.696,00	3.163,00
4.4.90.00.00.00.00.00.0176 Aplicacoes Diretas	0,00	57.651,19	57.651,19	51.203,00	6.448,19
4.4.90.52.00.00.00.00.0104 Equipamentos e Material Permanente				140.176,50	
4.4.90.52.00.00.00.00.0122 Equipamentos e Material Permanente				4.500,00	
4.4.90.52.00.00.00.00.0125 Equipamentos e Material Permanente				4.539,00	
4.4.90.52.00.00.00.00.0127 Equipamentos e Material Permanente				6.275,00	
4.4.90.52.00.00.00.00.0167 Equipamentos e Material Permanente				429,00	
4.4.90.52.00.00.00.00.0171 Equipamentos e Material Permanente				17.696,00	
4.4.90.52.00.00.00.00.0176 Equipamentos e Material Permanente				51.203,00	
4.4.90.52.06.00.00.00.0167 Aparelhos e Equipamentos de Comunicação				429,00	
4.4.90.52.08.00.00.00.0104 Aparelhos, Equip, Utens Médico-Odont, Labor e Hosp				10.368,00	
4.4.90.52.08.00.00.00.0127 Aparelhos, Equip, Utens Médico-Odont, Labor e Hosp				2.100,00	
4.4.90.52.10.00.00.00.0104 Aparelhos e Equipamentos Para Esportes e Diversões				1.632,00	
4.4.90.52.12.00.00.00.0127 Aparelhos e Utensílios Domésticos				1.785,00	
4.4.90.52.30.00.00.00.0125 Máquinas e Equipamentos Energéticos				600,00	
4.4.90.52.33.00.00.00.0122 Equipamentos Para Áudio, Vídeo e Foto				2.490,00	
4.4.90.52.34.00.00.00.0125 Máquinas, Utensílios e Equipamentos Diversos				2.390,00	
4.4.90.52.34.00.00.00.0127 Máquinas, Utensílios e Equipamentos Diversos				2.390,00	
4.4.90.52.34.00.00.00.0171 Máquinas, Utensílios e Equipamentos Diversos				3.973,00	
4.4.90.52.34.00.00.00.0176 Máquinas, Utensílios e Equipamentos Diversos				4.257,00	
4.4.90.52.35.00.00.00.0104 Equipamentos de Processamento de Dados				2.980,00	



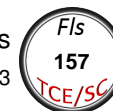
ESTADO DE SANTA CATARINA
PREFEITURA MUNICIPAL DE ITAPIRANGA

Betha Sistemas

Exercício de 2013

Período: Janeiro a Dezembro

Página 50



Comparativo da Despesa Autorizada com a Realizada - Anexo 11 Administração Direta, Indireta e Fundacional

Entidade : FUNDO MUNICIPAL DE SAUDE DE ITAPIRANGA

Títulos	Autorizada R\$			Realizada R\$	Diferenças R\$
	Créditos Orçamentários e Suplementares	Créditos Especiais e Extraordinários	Total		
92 FUNDO MUNICIPAL DE SAUDE	8.679.122,63	151.010,19	8.830.132,82	7.963.327,85	866.804,97
92.01 FUNDO MUNICIPAL DE SAUDE	8.679.122,63	151.010,19	8.830.132,82	7.963.327,85	866.804,97
9201.10 Saúde	8.679.122,63	151.010,19	8.830.132,82	7.963.327,85	866.804,97
9201.10.301 Atenção Básica	8.679.122,63	151.010,19	8.830.132,82	7.963.327,85	866.804,97
92.01.10.301.0133 SAÚDE BÁSICA	8.679.122,63	151.010,19	8.830.132,82	7.963.327,85	866.804,97
92.01.10.301.0133.1.018 Aquisição de Veículos, Equipamentos e Material Permanente	207.259,71	151.010,19	358.269,90	224.818,50	133.451,40
4.4.90.52.35.00.00.00.0122 Equipamentos de Processamento de Dados				2.010,00	
4.4.90.52.35.00.00.00.0125 Equipamentos de Processamento de Dados				1.549,00	
4.4.90.52.35.00.00.00.0176 Equipamentos de Processamento de Dados				2.046,00	
4.4.90.52.42.00.00.00.0104 Mobiliário em Geral				1.196,50	
4.4.90.52.42.00.00.00.0171 Mobiliário em Geral				13.723,00	
4.4.90.52.52.00.00.00.0104 Veículos de Tração Mecânica				124.000,00	
4.4.90.52.52.00.00.00.0176 Veículos de Tração Mecânica				44.900,00	
92.01.10.301.0133.1.019 Aquisição de bens imóveis	500,00	0,00	500,00	0,00	500,00
4.4.90.00.00.00.00.00.0104 Aplicacoes Diretas	500,00	0,00	500,00	0,00	500,00
92.01.10.301.0133.1.023 Construção, Ampliação e Manutenção dos Postos de Saúde	12.926,70	0,00	12.926,70	6.621,79	6.304,91
4.4.90.00.00.00.00.00.0104 Aplicacoes Diretas	6.621,79	0,00	6.621,79	6.621,79	0,00
4.4.90.00.00.00.00.00.0113 Aplicacoes Diretas	2.579,50	0,00	2.579,50	0,00	2.579,50
4.4.90.00.00.00.00.00.0116 Aplicacoes Diretas	3.725,41	0,00	3.725,41	0,00	3.725,41
4.4.90.51.00.00.00.00.0104 Obras e Instalacoes				6.621,79	
4.4.90.51.99.00.00.00.0104 Outras Obras e Instalações				6.621,79	
92.01.10.301.0133.2.026 Manutenção das Atividades da Secretaria Municipal da Saúde	8.458.436,22	0,00	8.458.436,22	7.731.887,56	726.548,66
3.1.71.00.00.00.00.00.0104 Tranferências a Consórcios Públicos	10.700,00	0,00	10.700,00	7.149,66	3.550,34
3.1.71.70.00.00.00.00.0104 Rateio Pela Participação em Consorcio Publico				7.149,66	
3.1.90.00.00.00.00.00.0104 Aplicacoes Diretas	3.145.138,02	0,00	3.145.138,02	2.763.851,58	381.286,44
3.1.90.00.00.00.00.00.0120 Aplicacoes Diretas	135.787,00	0,00	135.787,00	127.133,42	8.653,58
3.1.90.00.00.00.00.00.0125 Aplicacoes Diretas	614.846,31	0,00	614.846,31	530.465,32	84.380,99
3.1.90.00.00.00.00.00.0126 Aplicacoes Diretas	426.473,43	0,00	426.473,43	426.446,97	26,46
3.1.90.00.00.00.00.00.0127 Aplicacoes Diretas	333.700,00	0,00	333.700,00	333.700,00	0,00
3.1.90.00.00.00.00.00.0167 Aplicacoes Diretas	125.791,00	0,00	125.791,00	125.752,19	38,81
3.1.90.00.00.00.00.00.0168 Aplicacoes Diretas	29.134,51	0,00	29.134,51	29.134,51	0,00
3.1.90.00.00.00.00.00.0170 Aplicacoes Diretas	3.553,53	0,00	3.553,53	3.553,53	0,00

ESTADO DE SANTA CATARINA
PREFEITURA MUNICIPAL DE ITAPIRANGA

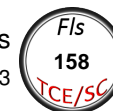
Comparativo da Despesa Autorizada com a Realizada - Anexo 11 Administração Direta, Indireta e Fundacional

Betha Sistemas

Exercício de 2013

Período: Janeiro a Dezembro

Página 51



Entidade : FUNDO MUNICIPAL DE SAUDE DE ITAPIRANGA

Títulos	Autorizada R\$			Realizada R\$	Diferenças R\$
	Créditos Orçamentários e Suplementares	Créditos Especiais e Extraordinários	Total		
92 FUNDO MUNICIPAL DE SAUDE	8.679.122,63	151.010,19	8.830.132,82	7.963.327,85	866.804,97
92.01 FUNDO MUNICIPAL DE SAUDE	8.679.122,63	151.010,19	8.830.132,82	7.963.327,85	866.804,97
9201.10 Saúde	8.679.122,63	151.010,19	8.830.132,82	7.963.327,85	866.804,97
9201.10.301 Atenção Básica	8.679.122,63	151.010,19	8.830.132,82	7.963.327,85	866.804,97
92.01.10.301.0133 SAÚDE BÁSICA	8.679.122,63	151.010,19	8.830.132,82	7.963.327,85	866.804,97
92.01.10.301.0133.2.026 Manutenção das Atividades da Secretaria Municipal da Saúde	8.458.436,22	0,00	8.458.436,22	7.731.887,56	726.548,66
3.1.90.00.00.00.00.00.0174 Aplicacoes Diretas	5.862,66	0,00	5.862,66	5.862,66	0,00
3.1.90.00.00.00.00.00.0175 Aplicacoes Diretas	19.121,39	0,00	19.121,39	19.121,39	0,00
3.1.90.00.00.00.00.00.0176 Aplicacoes Diretas	150.000,00	0,00	150.000,00	150.000,00	0,00
3.1.90.00.00.00.00.00.0211 Aplicacoes Diretas	19.340,48	0,00	19.340,48	19.340,48	0,00
3.1.90.04.00.00.00.00.0104 Contratacao por Tempo Determinado				10.794,17	
3.1.90.04.00.00.00.00.0126 Contratacao por Tempo Determinado				296.947,77	
3.1.90.04.00.00.00.00.0175 Contratacao por Tempo Determinado				19.121,39	
3.1.90.04.02.00.00.00.0104 Serviços Temporários de Agentes de Saúde				10.794,17	
3.1.90.04.02.00.00.00.0126 Serviços Temporários de Agentes de Saúde				296.947,77	
3.1.90.04.02.00.00.00.0175 Serviços Temporários de Agentes de Saúde				19.121,39	
3.1.90.11.00.00.00.00.0104 Vencimentos e Vantagens Fixas - Pessoal Civil				1.840.131,97	
3.1.90.11.00.00.00.00.0120 Vencimentos e Vantagens Fixas - Pessoal Civil				127.133,42	
3.1.90.11.00.00.00.00.0125 Vencimentos e Vantagens Fixas - Pessoal Civil				515.051,82	
3.1.90.11.00.00.00.00.0126 Vencimentos e Vantagens Fixas - Pessoal Civil				26.680,87	
3.1.90.11.00.00.00.00.0127 Vencimentos e Vantagens Fixas - Pessoal Civil				333.700,00	
3.1.90.11.00.00.00.00.0167 Vencimentos e Vantagens Fixas - Pessoal Civil				99.079,60	
3.1.90.11.00.00.00.00.0168 Vencimentos e Vantagens Fixas - Pessoal Civil				29.134,51	
3.1.90.11.00.00.00.00.0170 Vencimentos e Vantagens Fixas - Pessoal Civil				3.553,53	
3.1.90.11.00.00.00.00.0174 Vencimentos e Vantagens Fixas - Pessoal Civil				5.862,66	
3.1.90.11.00.00.00.00.0176 Vencimentos e Vantagens Fixas - Pessoal Civil				150.000,00	
3.1.90.11.00.00.00.00.0211 Vencimentos e Vantagens Fixas - Pessoal Civil				15.368,17	
3.1.90.13.00.00.00.00.0104 Obrigacoes Patronais				818.708,00	
3.1.90.13.00.00.00.00.0125 Obrigacoes Patronais				15.413,50	
3.1.90.13.00.00.00.00.0126 Obrigacoes Patronais				101.230,18	
3.1.90.13.00.00.00.00.0167 Obrigacoes Patronais				26.286,51	
3.1.90.13.00.00.00.00.0211 Obrigacoes Patronais				3.972,31	
3.1.90.13.01.00.00.00.0104 FGTS				132.272,56	
3.1.90.13.01.00.00.00.0126 FGTS				24.661,32	
3.1.90.13.01.00.00.00.0167 FGTS				6.139,29	



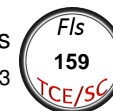
ESTADO DE SANTA CATARINA
PREFEITURA MUNICIPAL DE ITAPIRANGA

Betha Sistemas

Exercício de 2013

Período: Janeiro a Dezembro

Página 52



Comparativo da Despesa Autorizada com a Realizada - Anexo 11 Administração Direta, Indireta e Fundacional

Entidade : FUNDO MUNICIPAL DE SAUDE DE ITAPIRANGA

Títulos	Autorizada R\$			Realizada R\$	Diferenças R\$
	Créditos Orçamentários e Suplementares	Créditos Especiais e Extraordinários	Total		
92 FUNDO MUNICIPAL DE SAUDE	8.679.122,63	151.010,19	8.830.132,82	7.963.327,85	866.804,97
92.01 FUNDO MUNICIPAL DE SAUDE	8.679.122,63	151.010,19	8.830.132,82	7.963.327,85	866.804,97
9201.10 Saúde	8.679.122,63	151.010,19	8.830.132,82	7.963.327,85	866.804,97
9201.10.301 Atenção Básica	8.679.122,63	151.010,19	8.830.132,82	7.963.327,85	866.804,97
92.01.10.301.0133 SAÚDE BÁSICA	8.679.122,63	151.010,19	8.830.132,82	7.963.327,85	866.804,97
92.01.10.301.0133.2.026 Manutenção das Atividades da Secretaria Municipal da Saúde	8.458.436,22	0,00	8.458.436,22	7.731.887,56	726.548,66
3.1.90.13.01.00.00.00.0211 FGTS				1.006,16	
3.1.90.13.02.00.00.00.0104 Contribuições Previdenciárias - INSS				686.435,44	
3.1.90.13.02.00.00.00.0125 Contribuições Previdenciárias - INSS				15.413,50	
3.1.90.13.02.00.00.00.0126 Contribuições Previdenciárias - INSS				76.568,86	
3.1.90.13.02.00.00.00.0167 Contribuições Previdenciárias - INSS				20.147,22	
3.1.90.13.02.00.00.00.0211 Contribuições Previdenciárias - INSS				2.966,15	
3.1.90.94.00.00.00.00.0104 Indenizacoes Restituicoes Trabalhistas				94.217,44	
3.1.90.94.00.00.00.00.0126 Indenizacoes Restituicoes Trabalhistas				1.588,15	
3.1.90.94.00.00.00.00.0167 Indenizacoes Restituicoes Trabalhistas				386,08	
3.1.90.94.01.00.00.00.0104 Indenizacoes Restit Trabalhistas - Ativo Civil				94.217,44	
3.1.90.94.01.00.00.00.0126 Indenizacoes Restit Trabalhistas - Ativo Civil				1.588,15	
3.1.90.94.01.00.00.00.0167 Indenizacoes Restit Trabalhistas - Ativo Civil				386,08	
3.3.50.00.00.00.00.00.0104 Transferencias a Instituicoes Privadas sem Fins Lu	5.000,00	0,00	5.000,00	0,00	5.000,00
3.3.71.00.00.00.00.00.0104 Transferências a Consórcios Públicos	126.700,00	0,00	126.700,00	82.382,54	44.317,46
3.3.71.70.00.00.00.00.0104 Rateio Pela Participação em Consorcio Publico				82.382,54	
3.3.90.00.00.00.00.00.0103 Aplicacoes Diretas	37.449,39	0,00	37.449,39	0,00	37.449,39
3.3.90.00.00.00.00.00.0104 Aplicacoes Diretas	1.933.727,69	0,00	1.933.727,69	1.895.109,37	38.618,32
3.3.90.00.00.00.00.00.0119 Aplicacoes Diretas	107.272,50	0,00	107.272,50	104.523,62	2.748,88
3.3.90.00.00.00.00.00.0120 Aplicacoes Diretas	14.040,35	0,00	14.040,35	1.680,00	12.360,35
3.3.90.00.00.00.00.00.0122 Aplicacoes Diretas	75.226,01	0,00	75.226,01	48.776,85	26.449,16
3.3.90.00.00.00.00.00.0123 Aplicacoes Diretas	112.852,73	0,00	112.852,73	75.271,27	37.581,46
3.3.90.00.00.00.00.00.0124 Aplicacoes Diretas	369.320,25	0,00	369.320,25	356.034,80	13.285,45
3.3.90.00.00.00.00.00.0126 Aplicacoes Diretas	26.640,00	0,00	26.640,00	24.412,85	2.227,15
3.3.90.00.00.00.00.00.0127 Aplicacoes Diretas	395.671,05	0,00	395.671,05	370.015,60	25.655,45
3.3.90.00.00.00.00.00.0128 Aplicacoes Diretas	57.995,59	0,00	57.995,59	57.553,97	441,62
3.3.90.00.00.00.00.00.0167 Aplicacoes Diretas	26.910,00	0,00	26.910,00	26.555,18	354,82
3.3.90.00.00.00.00.00.0172 Aplicacoes Diretas	10.311,69	0,00	10.311,69	10.150,23	161,46
3.3.90.00.00.00.00.00.0173 Aplicacoes Diretas	18.551,43	0,00	18.551,43	18.530,35	21,08
3.3.90.00.00.00.00.00.0176 Aplicacoes Diretas	90.095,82	0,00	90.095,82	89.432,51	663,31




ESTADO DE SANTA CATARINA
PREFEITURA MUNICIPAL DE ITAPIRANGA

Betha Sistemas

Exercício de 2013

Período: Janeiro a Dezembro

Página 53



Comparativo da Despesa Autorizada com a Realizada - Anexo 11 Administração Direta, Indireta e Fundacional

Entidade : FUNDO MUNICIPAL DE SAUDE DE ITAPIRANGA

Títulos	Autorizada R\$			Realizada R\$	Diferenças R\$
	Créditos Orçamentários e Suplementares	Créditos Especiais e Extraordinários	Total		
92 FUNDO MUNICIPAL DE SAUDE	8.679.122,63	151.010,19	8.830.132,82	7.963.327,85	866.804,97
92.01 FUNDO MUNICIPAL DE SAUDE	8.679.122,63	151.010,19	8.830.132,82	7.963.327,85	866.804,97
9201.10 Saúde	8.679.122,63	151.010,19	8.830.132,82	7.963.327,85	866.804,97
9201.10.301 Atenção Básica	8.679.122,63	151.010,19	8.830.132,82	7.963.327,85	866.804,97
92.01.10.301.0133 SAÚDE BÁSICA	8.679.122,63	151.010,19	8.830.132,82	7.963.327,85	866.804,97
92.01.10.301.0133.2.026 Manutenção das Atividades da Secretaria Municipal da Saúde	8.458.436,22	0,00	8.458.436,22	7.731.887,56	726.548,66
3.3.90.00.00.00.00.00.0177 Aplicacoes Diretas	29.952,46	0,00	29.952,46	29.946,71	5,75
3.3.90.00.00.00.00.00.0179 Aplicacoes Diretas	1.270,93	0,00	1.270,93	0,00	1.270,93
3.3.90.14.00.00.00.00.0104 Diárias - Civil				11.869,27	
3.3.90.14.00.00.00.00.0122 Diárias - Civil				3.030,29	
3.3.90.14.00.00.00.00.0127 Diárias - Civil				2.164,50	
3.3.90.14.14.00.00.00.0104 Diárias no País - Civil				11.869,27	
3.3.90.14.14.00.00.00.0122 Diárias no País - Civil				3.030,29	
3.3.90.14.14.00.00.00.0127 Diárias no País - Civil				2.164,50	
3.3.90.30.00.00.00.00.0104 Material de Consumo				157.151,65	
3.3.90.30.00.00.00.00.0122 Material de Consumo				22.310,07	
3.3.90.30.00.00.00.00.0124 Material de Consumo				112.693,96	
3.3.90.30.00.00.00.00.0127 Material de Consumo				142.755,36	
3.3.90.30.00.00.00.00.0167 Material de Consumo				13.775,22	
3.3.90.30.00.00.00.00.0173 Material de Consumo				13.677,31	
3.3.90.30.00.00.00.00.0176 Material de Consumo				13.482,88	
3.3.90.30.01.00.00.00.0104 Combustíveis e Lubrificantes Automotivos				44.208,06	
3.3.90.30.01.00.00.00.0122 Combustíveis e Lubrificantes Automotivos				6.719,14	
3.3.90.30.01.00.00.00.0124 Combustíveis e Lubrificantes Automotivos				29.447,45	
3.3.90.30.01.00.00.00.0127 Combustíveis e Lubrificantes Automotivos				26.506,35	
3.3.90.30.04.00.00.00.0104 Gás Engarrafado				5.141,08	
3.3.90.30.04.00.00.00.0127 Gás Engarrafado				2.311,24	
3.3.90.30.07.00.00.00.0104 Gêneros de Alimentação				115,41	
3.3.90.30.07.00.00.00.0122 Gêneros de Alimentação				3.852,90	
3.3.90.30.07.00.00.00.0124 Gêneros de Alimentação				1.490,00	
3.3.90.30.07.00.00.00.0176 Gêneros de Alimentação				80,00	
3.3.90.30.10.00.00.00.0124 Material Odontológico				8.885,22	
3.3.90.30.10.00.00.00.0127 Material Odontológico				44.950,27	
3.3.90.30.16.00.00.00.0104 Material de Expediente				2.360,90	
3.3.90.30.16.00.00.00.0122 Material de Expediente				1.292,65	



ESTADO DE SANTA CATARINA
PREFEITURA MUNICIPAL DE ITAPIRANGA

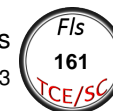
Comparativo da Despesa Autorizada com a Realizada - Anexo 11 Administração Direta, Indireta e Fundacional

Betha Sistemas

Exercício de 2013

Período: Janeiro a Dezembro

Página 54



Entidade : FUNDO MUNICIPAL DE SAUDE DE ITAPIRANGA

Títulos	Autorizada R\$			Realizada R\$	Diferenças R\$
	Créditos Orçamentários e Suplementares	Créditos Especiais e Extraordinários	Total		
92 FUNDO MUNICIPAL DE SAUDE	8.679.122,63	151.010,19	8.830.132,82	7.963.327,85	866.804,97
92.01 FUNDO MUNICIPAL DE SAUDE	8.679.122,63	151.010,19	8.830.132,82	7.963.327,85	866.804,97
9201.10 Saúde	8.679.122,63	151.010,19	8.830.132,82	7.963.327,85	866.804,97
9201.10.301 Atenção Básica	8.679.122,63	151.010,19	8.830.132,82	7.963.327,85	866.804,97
92.01.10.301.0133 SAÚDE BÁSICA	8.679.122,63	151.010,19	8.830.132,82	7.963.327,85	866.804,97
92.01.10.301.0133.2.026 Manutenção das Atividades da Secretaria Municipal da Saúde	8.458.436,22	0,00	8.458.436,22	7.731.887,56	726.548,66
3.3.90.30.16.00.00.00.0124 Material de Expediente				2.179,33	
3.3.90.30.16.00.00.00.0127 Material de Expediente				11.346,54	
3.3.90.30.16.00.00.00.0176 Material de Expediente				1.089,50	
3.3.90.30.17.00.00.00.0104 Material de Processamento de Dados				255,00	
3.3.90.30.17.00.00.00.0122 Material de Processamento de Dados				92,00	
3.3.90.30.19.00.00.00.0104 Material de Acondicionamento e Embalagem				495,95	
3.3.90.30.19.00.00.00.0122 Material de Acondicionamento e Embalagem				137,00	
3.3.90.30.19.00.00.00.0124 Material de Acondicionamento e Embalagem				116,25	
3.3.90.30.19.00.00.00.0167 Material de Acondicionamento e Embalagem				24,00	
3.3.90.30.20.00.00.00.0122 Material de Cama, Mesa e Banho				24,78	
3.3.90.30.20.00.00.00.0127 Material de Cama, Mesa e Banho				3.793,60	
3.3.90.30.20.00.00.00.0167 Material de Cama, Mesa e Banho				1.883,50	
3.3.90.30.21.00.00.00.0104 Material de Copa e Cozinha				617,40	
3.3.90.30.21.00.00.00.0122 Material de Copa e Cozinha				173,24	
3.3.90.30.21.00.00.00.0124 Material de Copa e Cozinha				685,60	
3.3.90.30.21.00.00.00.0127 Material de Copa e Cozinha				793,54	
3.3.90.30.21.00.00.00.0167 Material de Copa e Cozinha				350,00	
3.3.90.30.22.00.00.00.0104 Material de Limpeza e Produção de Higienização				1.785,40	
3.3.90.30.22.00.00.00.0122 Material de Limpeza e Produção de Higienização				55,00	
3.3.90.30.22.00.00.00.0124 Material de Limpeza e Produção de Higienização				4.631,49	
3.3.90.30.22.00.00.00.0127 Material de Limpeza e Produção de Higienização				3.636,79	
3.3.90.30.22.00.00.00.0176 Material de Limpeza e Produção de Higienização				1.246,77	
3.3.90.30.23.00.00.00.0104 Uniformes, Tecidos e Aviamentos				5,00	
3.3.90.30.23.00.00.00.0122 Uniformes, Tecidos e Aviamentos				3.496,00	
3.3.90.30.23.00.00.00.0167 Uniformes, Tecidos e Aviamentos				1.606,55	
3.3.90.30.24.00.00.00.0104 Material para Manutenção de Bens Imóveis				993,80	
3.3.90.30.24.00.00.00.0122 Material para Manutenção de Bens Imóveis				50,56	
3.3.90.30.24.00.00.00.0124 Material para Manutenção de Bens Imóveis				13,00	
3.3.90.30.24.00.00.00.0167 Material para Manutenção de Bens Imóveis				30,00	



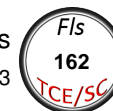
ESTADO DE SANTA CATARINA
PREFEITURA MUNICIPAL DE ITAPIRANGA

Betha Sistemas

Exercício de 2013

Período: Janeiro a Dezembro

Página 55



Comparativo da Despesa Autorizada com a Realizada - Anexo 11 Administração Direta, Indireta e Fundacional

Entidade : FUNDO MUNICIPAL DE SAUDE DE ITAPIRANGA

Títulos	Autorizada R\$			Realizada R\$	Diferenças R\$
	Créditos Orçamentários e Suplementares	Créditos Especiais e Extraordinários	Total		
92 FUNDO MUNICIPAL DE SAUDE	8.679.122,63	151.010,19	8.830.132,82	7.963.327,85	866.804,97
92.01 FUNDO MUNICIPAL DE SAUDE	8.679.122,63	151.010,19	8.830.132,82	7.963.327,85	866.804,97
9201.10 Saúde	8.679.122,63	151.010,19	8.830.132,82	7.963.327,85	866.804,97
9201.10.301 Atenção Básica	8.679.122,63	151.010,19	8.830.132,82	7.963.327,85	866.804,97
92.01.10.301.0133 SAÚDE BÁSICA	8.679.122,63	151.010,19	8.830.132,82	7.963.327,85	866.804,97
92.01.10.301.0133.2.026 Manutenção das Atividades da Secretaria Municipal da Saúde	8.458.436,22	0,00	8.458.436,22	7.731.887,56	726.548,66
3.3.90.30.25.00.00.00.0104 Material para Manutenção de Bens Móveis				1.903,00	
3.3.90.30.25.00.00.00.0124 Material para Manutenção de Bens Móveis				2.052,35	
3.3.90.30.25.00.00.00.0127 Material para Manutenção de Bens Móveis				29,50	
3.3.90.30.26.00.00.00.0104 Material Elétrico e Eletrônico				926,42	
3.3.90.30.26.00.00.00.0122 Material Elétrico e Eletrônico				83,20	
3.3.90.30.26.00.00.00.0124 Material Elétrico e Eletrônico				152,64	
3.3.90.30.26.00.00.00.0127 Material Elétrico e Eletrônico				760,52	
3.3.90.30.28.00.00.00.0104 Material de Proteção e Segurança				26,00	
3.3.90.30.28.00.00.00.0124 Material de Proteção e Segurança				990,00	
3.3.90.30.28.00.00.00.0127 Material de Proteção e Segurança				849,50	
3.3.90.30.30.00.00.00.0104 Material para Comunicações				513,00	
3.3.90.30.30.00.00.00.0122 Material para Comunicações				95,00	
3.3.90.30.35.00.00.00.0104 Material Laboratorial				15.215,41	
3.3.90.30.35.00.00.00.0124 Material Laboratorial				22.009,01	
3.3.90.30.35.00.00.00.0127 Material Laboratorial				17.562,68	
3.3.90.30.35.00.00.00.0173 Material Laboratorial				13.628,31	
3.3.90.30.35.00.00.00.0176 Material Laboratorial				5.683,41	
3.3.90.30.36.00.00.00.0104 Material Hospitalar				4.288,90	
3.3.90.30.36.00.00.00.0122 Material Hospitalar				96,00	
3.3.90.30.36.00.00.00.0124 Material Hospitalar				32.825,62	
3.3.90.30.36.00.00.00.0127 Material Hospitalar				16.093,37	
3.3.90.30.36.00.00.00.0167 Material Hospitalar				942,66	
3.3.90.30.36.00.00.00.0173 Material Hospitalar				49,00	
3.3.90.30.36.00.00.00.0176 Material Hospitalar				3.132,90	
3.3.90.30.39.00.00.00.0104 Material para Manutenção de Veículos				76.626,02	
3.3.90.30.39.00.00.00.0122 Material para Manutenção de Veículos				3.464,92	
3.3.90.30.39.00.00.00.0124 Material para Manutenção de Veículos				6.692,00	
3.3.90.30.39.00.00.00.0127 Material para Manutenção de Veículos				12.381,46	
3.3.90.30.39.00.00.00.0167 Material para Manutenção de Veículos				8.938,51	



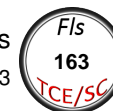
ESTADO DE SANTA CATARINA
PREFEITURA MUNICIPAL DE ITAPIRANGA

Betha Sistemas

Exercício de 2013

Período: Janeiro a Dezembro

Página 56



Comparativo da Despesa Autorizada com a Realizada - Anexo 11 Administração Direta, Indireta e Fundacional

Entidade : FUNDO MUNICIPAL DE SAUDE DE ITAPIRANGA

Títulos	Autorizada R\$			Realizada R\$	Diferenças R\$
	Créditos Orçamentários e Suplementares	Créditos Especiais e Extraordinários	Total		
92 FUNDO MUNICIPAL DE SAUDE	8.679.122,63	151.010,19	8.830.132,82	7.963.327,85	866.804,97
92.01 FUNDO MUNICIPAL DE SAUDE	8.679.122,63	151.010,19	8.830.132,82	7.963.327,85	866.804,97
9201.10 Saúde	8.679.122,63	151.010,19	8.830.132,82	7.963.327,85	866.804,97
9201.10.301 Atenção Básica	8.679.122,63	151.010,19	8.830.132,82	7.963.327,85	866.804,97
92.01.10.301.0133 SAÚDE BÁSICA	8.679.122,63	151.010,19	8.830.132,82	7.963.327,85	866.804,97
92.01.10.301.0133.2.026 Manutenção das Atividades da Secretaria Municipal da Saúde	8.458.436,22	0,00	8.458.436,22	7.731.887,56	726.548,66
3.3.90.30.39.00.00.00.0176 Material para Manutenção de Veículos				1.750,00	
3.3.90.30.42.00.00.00.0122 Ferramentas				65,00	
3.3.90.30.44.00.00.00.0104 Material de Sinalização Visual e Afins				571,00	
3.3.90.30.44.00.00.00.0122 Material de Sinalização Visual e Afins				1.981,00	
3.3.90.30.44.00.00.00.0124 Material de Sinalização Visual e Afins				524,00	
3.3.90.30.44.00.00.00.0127 Material de Sinalização Visual e Afins				1.350,00	
3.3.90.30.99.00.00.00.0104 Outros Materiais de Consumo				1.103,90	
3.3.90.30.99.00.00.00.0122 Outros Materiais de Consumo				631,68	
3.3.90.30.99.00.00.00.0127 Outros Materiais de Consumo				390,00	
3.3.90.30.99.00.00.00.0176 Outros Materiais de Consumo				500,30	
3.3.90.32.00.00.00.00.0104 Material de Distribuicao Gratuita				228.271,36	
3.3.90.32.00.00.00.00.0119 Material de Distribuicao Gratuita				104.508,82	
3.3.90.32.00.00.00.00.0122 Material de Distribuicao Gratuita				14.044,80	
3.3.90.32.00.00.00.00.0123 Material de Distribuicao Gratuita				75.271,27	
3.3.90.32.00.00.00.00.0124 Material de Distribuicao Gratuita				231.336,46	
3.3.90.32.00.00.00.00.0127 Material de Distribuicao Gratuita				114.301,91	
3.3.90.32.00.00.00.00.0128 Material de Distribuicao Gratuita				57.553,97	
3.3.90.32.00.00.00.00.0172 Material de Distribuicao Gratuita				10.150,23	
3.3.90.32.00.00.00.00.0173 Material de Distribuicao Gratuita				4.853,04	
3.3.90.32.00.00.00.00.0176 Material de Distribuicao Gratuita				71.634,88	
3.3.90.32.00.00.00.00.0177 Material de Distribuicao Gratuita				29.946,71	
3.3.90.32.02.00.00.00.0104 Medicamentos				108.178,57	
3.3.90.32.02.00.00.00.0119 Medicamentos				97.736,32	
3.3.90.32.02.00.00.00.0123 Medicamentos				75.271,27	
3.3.90.32.02.00.00.00.0124 Medicamentos				224.676,46	
3.3.90.32.02.00.00.00.0127 Medicamentos				18.487,41	
3.3.90.32.02.00.00.00.0128 Medicamentos				57.553,97	
3.3.90.32.02.00.00.00.0172 Medicamentos				10.150,23	
3.3.90.32.02.00.00.00.0173 Medicamentos				4.853,04	



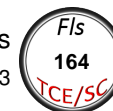
ESTADO DE SANTA CATARINA
PREFEITURA MUNICIPAL DE ITAPIRANGA

Betha Sistemas

Exercício de 2013

Período: Janeiro a Dezembro

Página 57



Comparativo da Despesa Autorizada com a Realizada - Anexo 11 Administração Direta, Indireta e Fundacional

Entidade : FUNDO MUNICIPAL DE SAUDE DE ITAPIRANGA

Títulos	Autorizada R\$			Realizada R\$	Diferenças R\$
	Créditos Orçamentários e Suplementares	Créditos Especiais e Extraordinários	Total		
92 FUNDO MUNICIPAL DE SAUDE	8.679.122,63	151.010,19	8.830.132,82	7.963.327,85	866.804,97
92.01 FUNDO MUNICIPAL DE SAUDE	8.679.122,63	151.010,19	8.830.132,82	7.963.327,85	866.804,97
9201.10 Saúde	8.679.122,63	151.010,19	8.830.132,82	7.963.327,85	866.804,97
9201.10.301 Atenção Básica	8.679.122,63	151.010,19	8.830.132,82	7.963.327,85	866.804,97
92.01.10.301.0133 SAÚDE BÁSICA	8.679.122,63	151.010,19	8.830.132,82	7.963.327,85	866.804,97
92.01.10.301.0133.2.026 Manutenção das Atividades da Secretaria Municipal da Saúde	8.458.436,22	0,00	8.458.436,22	7.731.887,56	726.548,66
3.3.90.32.02.00.00.00.0176 Medicamentos				71.378,88	
3.3.90.32.02.00.00.00.0177 Medicamentos				29.946,71	
3.3.90.32.03.00.00.00.0104 Gêneros Alimentícios				600,00	
3.3.90.32.03.00.00.00.0124 Gêneros Alimentícios				1.500,00	
3.3.90.32.03.00.00.00.0176 Gêneros Alimentícios				256,00	
3.3.90.32.99.00.00.00.0104 Outros Materiais de Distribuição Gratuita				119.492,79	
3.3.90.32.99.00.00.00.0119 Outros Materiais de Distribuição Gratuita				6.772,50	
3.3.90.32.99.00.00.00.0122 Outros Materiais de Distribuição Gratuita				14.044,80	
3.3.90.32.99.00.00.00.0124 Outros Materiais de Distribuição Gratuita				5.160,00	
3.3.90.32.99.00.00.00.0127 Outros Materiais de Distribuição Gratuita				95.814,50	
3.3.90.33.00.00.00.00.0104 Passagens e Despesas com Locomocao				18.725,24	
3.3.90.33.00.00.00.00.0122 Passagens e Despesas com Locomocao				677,14	
3.3.90.33.00.00.00.00.0127 Passagens e Despesas com Locomocao				193,00	
3.3.90.33.01.00.00.00.0104 Passagens Para o País				5.580,07	
3.3.90.33.01.00.00.00.0122 Passagens Para o País				620,14	
3.3.90.33.03.00.00.00.0104 Taxas de Embarque, Seguro, Fretamento e Pedágio				14,00	
3.3.90.33.99.00.00.00.0104 Outras Despesas com Locomoção				13.131,17	
3.3.90.33.99.00.00.00.0122 Outras Despesas com Locomoção				57,00	
3.3.90.33.99.00.00.00.0127 Outras Despesas com Locomoção				193,00	
3.3.90.36.00.00.00.00.0104 Outros Servicos de Terceiros - Pessoa Fisica				30.310,31	
3.3.90.36.00.00.00.00.0127 Outros Servicos de Terceiros - Pessoa Fisica				697,67	
3.3.90.36.06.00.00.00.0127 Serviços Técnicos Profissionais				697,67	
3.3.90.36.07.00.00.00.0104 Estagiários				11.385,15	
3.3.90.36.15.00.00.00.0104 Locação de Imóveis				14.400,00	
3.3.90.36.18.00.00.00.0104 Manutenção e Conservação de Equipamentos				4.025,16	
3.3.90.36.30.00.00.00.0104 Serviços Médicos e Odontológicos				500,00	
3.3.90.39.00.00.00.00.0104 Outros Servicos de Terceiros - Pessoa Juridica				1.292.184,47	
3.3.90.39.00.00.00.00.0119 Outros Servicos de Terceiros - Pessoa Juridica				14,80	
3.3.90.39.00.00.00.00.0122 Outros Servicos de Terceiros - Pessoa Juridica				8.714,55	



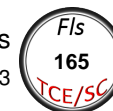
ESTADO DE SANTA CATARINA
PREFEITURA MUNICIPAL DE ITAPIRANGA

Betha Sistemas

Exercício de 2013

Período: Janeiro a Dezembro

Página 58



Comparativo da Despesa Autorizada com a Realizada - Anexo 11 Administração Direta, Indireta e Fundacional

Entidade : FUNDO MUNICIPAL DE SAUDE DE ITAPIRANGA

Títulos	Autorizada R\$			Realizada R\$	Diferenças R\$
	Créditos Orçamentários e Suplementares	Créditos Especiais e Extraordinários	Total		
92 FUNDO MUNICIPAL DE SAUDE	8.679.122,63	151.010,19	8.830.132,82	7.963.327,85	866.804,97
92.01 FUNDO MUNICIPAL DE SAUDE	8.679.122,63	151.010,19	8.830.132,82	7.963.327,85	866.804,97
9201.10 Saúde	8.679.122,63	151.010,19	8.830.132,82	7.963.327,85	866.804,97
9201.10.301 Atenção Básica	8.679.122,63	151.010,19	8.830.132,82	7.963.327,85	866.804,97
92.01.10.301.0133 SAÚDE BÁSICA	8.679.122,63	151.010,19	8.830.132,82	7.963.327,85	866.804,97
92.01.10.301.0133.2.026 Manutenção das Atividades da Secretaria Municipal da Saúde	8.458.436,22	0,00	8.458.436,22	7.731.887,56	726.548,66
3.3.90.39.00.00.00.00.0124 Outros Servicos de Terceiros - Pessoa Juridica				12.004,38	
3.3.90.39.00.00.00.00.0126 Outros Servicos de Terceiros - Pessoa Juridica				22,20	
3.3.90.39.00.00.00.00.0127 Outros Servicos de Terceiros - Pessoa Juridica				109.763,63	
3.3.90.39.00.00.00.00.0167 Outros Servicos de Terceiros - Pessoa Juridica				7.019,96	
3.3.90.39.00.00.00.00.0176 Outros Servicos de Terceiros - Pessoa Juridica				4.314,75	
3.3.90.39.05.00.00.00.0104 Serviços Técnicos Profissionais				24.709,96	
3.3.90.39.05.00.00.00.0122 Serviços Técnicos Profissionais				3.400,00	
3.3.90.39.05.00.00.00.0124 Serviços Técnicos Profissionais				4.099,00	
3.3.90.39.05.00.00.00.0127 Serviços Técnicos Profissionais				23.100,00	
3.3.90.39.08.00.00.00.0167 Manutenção de Software				30,00	
3.3.90.39.10.00.00.00.0104 Locação de Imóveis				4.614,40	
3.3.90.39.10.00.00.00.0127 Locação de Imóveis				640,00	
3.3.90.39.11.00.00.00.0104 Locação de Softwares				6.926,70	
3.3.90.39.12.00.00.00.0104 Locação de Máquinas e Equipamentos				1.800,00	
3.3.90.39.15.00.00.00.0104 Limpeza de Veículos				1.402,00	
3.3.90.39.15.00.00.00.0122 Limpeza de Veículos				50,00	
3.3.90.39.15.00.00.00.0124 Limpeza de Veículos				221,00	
3.3.90.39.15.00.00.00.0127 Limpeza de Veículos				700,00	
3.3.90.39.16.00.00.00.0104 Manutenção e Conservação de Bens Imóveis				1.517,50	
3.3.90.39.16.00.00.00.0122 Manutenção e Conservação de Bens Imóveis				323,00	
3.3.90.39.16.00.00.00.0124 Manutenção e Conservação de Bens Imóveis				297,50	
3.3.90.39.16.00.00.00.0127 Manutenção e Conservação de Bens Imóveis				797,65	
3.3.90.39.17.00.00.00.0104 Manutenção e Conservação de Máquinas e Equip				2.607,52	
3.3.90.39.17.00.00.00.0124 Manutenção e Conservação de Máquinas e Equip				4.558,34	
3.3.90.39.17.00.00.00.0127 Manutenção e Conservação de Máquinas e Equip				638,00	
3.3.90.39.19.00.00.00.0104 Manutenção e Conservação de Veículos				8.914,24	
3.3.90.39.19.00.00.00.0122 Manutenção e Conservação de Veículos				1.140,20	
3.3.90.39.19.00.00.00.0124 Manutenção e Conservação de Veículos				725,35	
3.3.90.39.19.00.00.00.0127 Manutenção e Conservação de Veículos				2.558,30	



ESTADO DE SANTA CATARINA
PREFEITURA MUNICIPAL DE ITAPIRANGA


Comparativo da Despesa Autorizada com a Realizada - Anexo 11 Administração Direta, Indireta e Fundacional

Betha Sistemas

Exercício de 2013

Período: Janeiro a Dezembro

Página 59



Entidade : FUNDO MUNICIPAL DE SAUDE DE ITAPIRANGA

Títulos	Autorizada R\$			Realizada R\$	Diferenças R\$
	Créditos Orçamentários e Suplementares	Créditos Especiais e Extraordinários	Total		
92 FUNDO MUNICIPAL DE SAUDE	8.679.122,63	151.010,19	8.830.132,82	7.963.327,85	866.804,97
92.01 FUNDO MUNICIPAL DE SAUDE	8.679.122,63	151.010,19	8.830.132,82	7.963.327,85	866.804,97
9201.10 Saúde	8.679.122,63	151.010,19	8.830.132,82	7.963.327,85	866.804,97
9201.10.301 Atenção Básica	8.679.122,63	151.010,19	8.830.132,82	7.963.327,85	866.804,97
92.01.10.301.0133 SAÚDE BÁSICA	8.679.122,63	151.010,19	8.830.132,82	7.963.327,85	866.804,97
92.01.10.301.0133.2.026 Manutenção das Atividades da Secretaria Municipal da Saúde	8.458.436,22	0,00	8.458.436,22	7.731.887,56	726.548,66
3.3.90.39.19.00.00.00.0167 Manutenção e Conservação de Veículos				721,56	
3.3.90.39.25.00.00.00.0104 Serviços de Instalação de Máquinas, Equip e Afins				70,00	
3.3.90.39.25.00.00.00.0127 Serviços de Instalação de Máquinas, Equip e Afins				40,00	
3.3.90.39.41.00.00.00.0124 Fornecimento de Alimentação				308,00	
3.3.90.39.41.00.00.00.0167 Fornecimento de Alimentação				5.439,70	
3.3.90.39.43.00.00.00.0104 Serviços de Energia Elétrica				35.224,78	
3.3.90.39.47.00.00.00.0104 Serviços de Comunicação em Geral				3.515,31	
3.3.90.39.50.00.00.00.0104 Serviços Médico-Hospitalar, Odontológico e Labor				1.127.014,20	
3.3.90.39.50.00.00.00.0124 Serviços Médico-Hospitalar, Odontológico e Labor				1.086,04	
3.3.90.39.50.00.00.00.0127 Serviços Médico-Hospitalar, Odontológico e Labor				71.226,28	
3.3.90.39.50.00.00.00.0176 Serviços Médico-Hospitalar, Odontológico e Labor				4.064,75	
3.3.90.39.53.00.00.00.0104 Serviços de Assistência Social				910,00	
3.3.90.39.58.00.00.00.0104 Serviços de Telecomunicações				10.506,74	
3.3.90.39.58.00.00.00.0122 Serviços de Telecomunicações				1.678,81	
3.3.90.39.59.00.00.00.0104 Serviços de Áudio, Vídeo e Foto				650,00	
3.3.90.39.63.00.00.00.0104 Serviços Gráficos e Editoriais				315,00	
3.3.90.39.63.00.00.00.0122 Serviços Gráficos e Editoriais				35,00	
3.3.90.39.69.00.00.00.0104 seguros em Geral				14.870,85	
3.3.90.39.69.00.00.00.0124 seguros em Geral				550,00	
3.3.90.39.69.00.00.00.0127 seguros em Geral				9.765,00	
3.3.90.39.74.00.00.00.0104 Fretes e Transportes de Encomendas				1.999,72	
3.3.90.39.74.00.00.00.0122 Fretes e Transportes de Encomendas				2.019,54	
3.3.90.39.78.00.00.00.0104 Limpeza e Conservação				3.340,00	
3.3.90.39.81.00.00.00.0104 Serviços Bancários				4.627,65	
3.3.90.39.81.00.00.00.0119 Serviços Bancários				14,80	
3.3.90.39.81.00.00.00.0124 Serviços Bancários				109,15	
3.3.90.39.81.00.00.00.0126 Serviços Bancários				22,20	
3.3.90.39.81.00.00.00.0127 Serviços Bancários				118,40	
3.3.90.39.81.00.00.00.0167 Serviços Bancários				77,70	



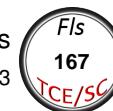
ESTADO DE SANTA CATARINA
PREFEITURA MUNICIPAL DE ITAPIRANGA

Betha Sistemas

Exercício de 2013

Período: Janeiro a Dezembro

Página 60



Comparativo da Despesa Autorizada com a Realizada - Anexo 11 Administração Direta, Indireta e Fundacional

Entidade : FUNDO MUNICIPAL DE SAUDE DE ITAPIRANGA

Títulos	Autorizada R\$			Realizada R\$	Diferenças R\$
	Créditos Orçamentários e Suplementares	Créditos Especiais e Extraordinários	Total		
92 FUNDO MUNICIPAL DE SAUDE	8.679.122,63	151.010,19	8.830.132,82	7.963.327,85	866.804,97
92.01 FUNDO MUNICIPAL DE SAUDE	8.679.122,63	151.010,19	8.830.132,82	7.963.327,85	866.804,97
9201.10 Saúde	8.679.122,63	151.010,19	8.830.132,82	7.963.327,85	866.804,97
9201.10.301 Atenção Básica	8.679.122,63	151.010,19	8.830.132,82	7.963.327,85	866.804,97
92.01.10.301.0133 SAÚDE BÁSICA	8.679.122,63	151.010,19	8.830.132,82	7.963.327,85	866.804,97
92.01.10.301.0133.2.026 Manutenção das Atividades da Secretaria Municipal da Saúde	8.458.436,22	0,00	8.458.436,22	7.731.887,56	726.548,66
3.3.90.39.83.00.00.00.0104 Serviços de Cópias e Reprodução de Documentos				396,00	
3.3.90.39.95.00.00.00.0122 Manutenção e Conservação de Equip de Proc de Dados				68,00	
3.3.90.39.99.00.00.00.0104 Outros Serviços de Terceiros - Pessoa Jurídica				36.251,90	
3.3.90.39.99.00.00.00.0124 Outros Serviços de Terceiros - Pessoa Jurídica				50,00	
3.3.90.39.99.00.00.00.0127 Outros Serviços de Terceiros - Pessoa Jurídica				180,00	
3.3.90.39.99.00.00.00.0167 Outros Serviços de Terceiros - Pessoa Jurídica				751,00	
3.3.90.39.99.00.00.00.0176 Outros Serviços de Terceiros - Pessoa Jurídica				250,00	
3.3.90.46.00.00.00.00.0104 Auxilio-Alimentacao				87.838,00	
3.3.90.46.00.00.00.00.0120 Auxilio-Alimentacao				1.680,00	
3.3.90.46.00.00.00.00.0126 Auxilio-Alimentacao				17.504,00	
3.3.90.46.00.00.00.00.0167 Auxilio-Alimentacao				5.760,00	
3.3.90.46.01.00.00.00.0104 Auxilio-Alimentação em Pecúnia				87.838,00	
3.3.90.46.01.00.00.00.0120 Auxilio-Alimentação em Pecúnia				1.680,00	
3.3.90.46.01.00.00.00.0126 Auxilio-Alimentação em Pecúnia				17.504,00	
3.3.90.46.01.00.00.00.0167 Auxilio-Alimentação em Pecúnia				5.760,00	
3.3.90.47.00.00.00.00.0104 Obrigacoes Tributarias e Contributivas				915,03	
3.3.90.47.00.00.00.00.0127 Obrigacoes Tributarias e Contributivas				139,53	
3.3.90.47.18.00.00.00.0104 Contrib Previdenciária S/ Serviços de Terc - PF				915,03	
3.3.90.47.18.00.00.00.0127 Contrib Previdenciária S/ Serviços de Terc - PF				139,53	
3.3.90.48.00.00.00.00.0104 Outros Auxilios Financeiros a Pessoas Fisicas				59.374,71	
3.3.90.48.01.00.00.00.0104 Auxilio Financeiro a Pessoas Físicas				59.374,71	
3.3.90.49.00.00.00.00.0104 Auxilio-Transporte				8.469,33	
3.3.90.49.00.00.00.00.0126 Auxilio-Transporte				6.886,65	
3.3.90.49.01.00.00.00.0104 Auxílio-Transporte Pago em Pecúnia				8.469,33	
3.3.90.49.01.00.00.00.0126 Auxílio-Transporte Pago em Pecúnia				6.886,65	
Total por Entidade:	8.679.122,63	151.010,19	8.830.132,82	7.963.327,85	866.804,97




ESTADO DE SANTA CATARINA
PREFEITURA MUNICIPAL DE ITAPIRANGA

Betha Sistemas

Exercício de 2013

Período: Janeiro a Dezembro

Página 61



Comparativo da Despesa Autorizada com a Realizada - Anexo 11 Administração Direta, Indireta e Fundacional

Entidade : CAMARA MUNICIPAL DE ITAPIRANGA

Títulos	Autorizada R\$			Realizada R\$	Diferenças R\$
	Créditos Orçamentários e Suplementares	Créditos Especiais e Extraordinários	Total		
01 CAMARA MUNICIPAL DE VEREADORES	1.200.108,65	0,00	1.200.108,65	1.060.731,30	139.377,35
01.01 CAMARA MUNICIPAL DE VEREADORES	1.200.108,65	0,00	1.200.108,65	1.060.731,30	139.377,35
0101.01 Legislativa	1.200.108,65	0,00	1.200.108,65	1.060.731,30	139.377,35
0101.01.031 Ação Legislativa	1.200.108,65	0,00	1.200.108,65	1.060.731,30	139.377,35
01.01.01.031.0001 AÇÕES LEGISLATIVAS	1.200.108,65	0,00	1.200.108,65	1.060.731,30	139.377,35
01.01.01.031.0001.1.001 Aquisição de Veiculo e Equipamentos e Material Permanente	25.438,65	0,00	25.438,65	20.901,25	4.537,40
4.4.90.00.00.00.00.00.0020 Aplicacoes Diretas	25.438,65	0,00	25.438,65	20.901,25	4.537,40
4.4.90.52.00.00.00.00.0020 Equipamentos e Material Permanente				20.901,25	
4.4.90.52.06.00.00.00.0020 Aparelhos e Equipamentos de Comunicação				2.592,25	
4.4.90.52.34.00.00.00.0020 Máquinas, Utensílios e Equipamentos Diversos				17.011,00	
4.4.90.52.36.00.00.00.0020 Máquinas, Instalações e Utensílios de Escritório				1.178,00	
4.4.90.52.42.00.00.00.0020 Mobiliário em Geral				120,00	
01.01.01.031.0001.2.001 Manutenção das Atividades Legislativas	1.174.670,00	0,00	1.174.670,00	1.039.830,05	134.839,95
3.1.90.00.00.00.00.00.0020 Aplicacoes Diretas	840.000,00	0,00	840.000,00	813.520,73	26.479,27
3.1.90.11.00.00.00.00.0020 Vencimentos e Vantagens Fixas - Pessoal Civil				666.792,99	
3.1.90.13.00.00.00.00.0020 Obrigacoes Patronais				146.727,74	
3.1.90.13.02.00.00.00.0020 Contribuições Previdenciárias - INSS				146.727,74	
3.3.90.00.00.00.00.00.0020 Aplicacoes Diretas	334.670,00	0,00	334.670,00	226.309,32	108.360,68
3.3.90.14.00.00.00.00.0020 Diarias - Civil				90.646,50	
3.3.90.14.14.00.00.00.0020 Diárias no País - Civil				90.646,50	
3.3.90.30.00.00.00.00.0020 Material de Consumo				11.659,26	
3.3.90.30.15.00.00.00.0020 Material para Festividades e Homenagens				120,00	
3.3.90.30.16.00.00.00.0020 Material de Expediente				1.616,60	
3.3.90.30.17.00.00.00.0020 Material de Processamento de Dados				1.885,00	
3.3.90.30.21.00.00.00.0020 Material de Copa e Cozinha				1.577,05	
3.3.90.30.22.00.00.00.0020 Material de Limpeza e Produção de Higienização				1.044,36	
3.3.90.30.24.00.00.00.0020 Material para Manutenção de Bens Imóveis				3.949,14	
3.3.90.30.25.00.00.00.0020 Material para Manutenção de Bens Móveis				347,63	
3.3.90.30.26.00.00.00.0020 Material Elétrico e Eletrônico				334,48	
3.3.90.30.29.00.00.00.0020 Material para Áudio, Vídeo e Foto				7,20	
3.3.90.30.31.00.00.00.0020 Sementes, Mudas de Plantas e Insumos				330,00	
3.3.90.30.99.00.00.00.0020 Outros Materiais de Consumo				447,80	
3.3.90.33.00.00.00.00.0020 Passagens e Despesas com Locomocao				32.424,91	
3.3.90.33.01.00.00.00.0020 Passagens Para o País				16.849,41	


ESTADO DE SANTA CATARINA
PREFEITURA MUNICIPAL DE ITAPIRANGA

Betha Sistemas

Exercício de 2013

Período: Janeiro a Dezembro

Página 62



Comparativo da Despesa Autorizada com a Realizada - Anexo 11 Administração Direta, Indireta e Fundacional

Entidade : CAMARA MUNICIPAL DE ITAPIRANGA

Títulos	Autorizada R\$			Realizada R\$	Diferenças R\$
	Créditos Orçamentários e Suplementares	Créditos Especiais e Extraordinários	Total		
01 CAMARA MUNICIPAL DE VEREADORES	1.200.108,65	0,00	1.200.108,65	1.060.731,30	139.377,35
01.01 CAMARA MUNICIPAL DE VEREADORES	1.200.108,65	0,00	1.200.108,65	1.060.731,30	139.377,35
0101.01 Legislativa	1.200.108,65	0,00	1.200.108,65	1.060.731,30	139.377,35
0101.01.031 Ação Legislativa	1.200.108,65	0,00	1.200.108,65	1.060.731,30	139.377,35
01.01.01.031.0001 AÇÕES LEGISLATIVAS	1.200.108,65	0,00	1.200.108,65	1.060.731,30	139.377,35
01.01.01.031.0001.2.001 Manutenção das Atividades Legislativas	1.174.670,00	0,00	1.174.670,00	1.039.830,05	134.839,95
3.3.90.33.99.00.00.00.0020 Outras Despesas com Locomoção				15.575,50	
3.3.90.35.00.00.00.00.0020 Serviços de Consultoria				9.737,73	
3.3.90.35.01.00.00.00.0020 Assessoria e Consultoria Técnica ou Jurídica				9.737,73	
3.3.90.36.00.00.00.00.0020 Outros Serviços de Terceiros - Pessoa Física				1.737,50	
3.3.90.36.22.00.00.00.0020 Manutenção e Conservação de Bens Imóveis				560,00	
3.3.90.36.99.00.00.00.0020 Outros Serviços de Terceiros - Pessoa Física				1.177,50	
3.3.90.37.00.00.00.00.0020 Locacao de Mao-de-obra				135,00	
3.3.90.37.06.00.00.00.0020 Manutenção e Conservação de Bens Móveis				135,00	
3.3.90.39.00.00.00.00.0020 Outros Serviços de Terceiros - Pessoa Juridica				75.648,42	
3.3.90.39.01.00.00.00.0020 Assinatura de Periódicos e Anuidades				110,00	
3.3.90.39.08.00.00.00.0020 Manutenção de Software				4.380,00	
3.3.90.39.11.00.00.00.0020 Locação de Softwares				11.549,05	
3.3.90.39.16.00.00.00.0020 Manutenção e Conservação de Bens Imóveis				1.156,00	
3.3.90.39.17.00.00.00.0020 Manutenção e Conservação de Máquinas e Equip				98,00	
3.3.90.39.43.00.00.00.0020 Serviços de Energia Elétrica				4.617,19	
3.3.90.39.44.00.00.00.0020 Serviços de Água e Esgoto				551,05	
3.3.90.39.47.00.00.00.0020 Serviços de Comunicação em Geral				137,41	
3.3.90.39.50.00.00.00.0020 Serviços Médico-Hospitalar, Odontológico e Labor				96,00	
3.3.90.39.57.00.00.00.0020 Serviços de Processamento de Dados				525,00	
3.3.90.39.58.00.00.00.0020 Serviços de Telecomunicações				4.880,45	
3.3.90.39.59.00.00.00.0020 Serviços de Áudio, Vídeo e Foto				185,00	
3.3.90.39.63.00.00.00.0020 Serviços Gráficos e Editoriais				2.077,50	
3.3.90.39.74.00.00.00.0020 Fretes e Transportes de Encomendas				53,50	
3.3.90.39.81.00.00.00.0020 Serviços Bancários				12,74	
3.3.90.39.88.00.00.00.0020 Serviços de Publicidade e Propaganda				15.950,19	
3.3.90.39.99.00.00.00.0020 Outros Serviços de Terceiros - Pessoa Jurídica				29.269,34	
3.3.90.45.00.00.00.00.0020 Equalizacao de Precos e Taxas				960,00	
3.3.90.45.99.00.00.00.0020 Outras Equalizações de Preços e Taxas				960,00	
3.3.90.46.00.00.00.00.0020 Auxílio-Alimentacao				3.360,00	



ESTADO DE SANTA CATARINA
PREFEITURA MUNICIPAL DE ITAPIRANGA


Comparativo da Despesa Autorizada com a Realizada - Anexo 11 Administração Direta, Indireta e Fundacional

Betha Sistemas

Exercício de 2013

Período: Janeiro a Dezembro

Página 63



Entidade : CAMARA MUNICIPAL DE ITAPIRANGA

Títulos	Autorizada R\$			Realizada R\$	Diferenças R\$
	Créditos Orçamentários e Suplementares	Créditos Especiais e Extraordinários	Total		
01 CAMARA MUNICIPAL DE VEREADORES	1.200.108,65	0,00	1.200.108,65	1.060.731,30	139.377,35
01.01 CAMARA MUNICIPAL DE VEREADORES	1.200.108,65	0,00	1.200.108,65	1.060.731,30	139.377,35
0101.01 Legislativa	1.200.108,65	0,00	1.200.108,65	1.060.731,30	139.377,35
0101.01.031 Ação Legislativa	1.200.108,65	0,00	1.200.108,65	1.060.731,30	139.377,35
01.01.01.031.0001 AÇÕES LEGISLATIVAS	1.200.108,65	0,00	1.200.108,65	1.060.731,30	139.377,35
01.01.01.031.0001.2.001 Manutenção das Atividades Legislativas	1.174.670,00	0,00	1.174.670,00	1.039.830,05	134.839,95
3.3.90.46.01.00.00.00.0020 Auxílio-Alimentação em Pecúnia				3.360,00	
Total por Entidade:	1.200.108,65	0,00	1.200.108,65	1.060.731,30	139.377,35
Total Geral:	43.835.656,22	1.303.180,49	45.138.836,71	40.913.580,17	4.225.256,54

ITAPIRANGA, 31/12/2013

MILTON SIMON
PREFEITO MUNICIPAL

RENATO SCHLICKMANN
CONTADOR - 023545/0-8



ESTADO DE SANTA CATARINA

PREFEITURA MUNICIPAL DE ITAPIRANGA

Anexo 12 - Balanço Orçamentário

Administração Direta, Indireta e Fundacional

RECEITA				DESPESA			
TÍTULOS	PREVISÃO	EXECUÇÃO	DIFERENÇA	TÍTULOS	FIXAÇÃO	EXECUÇÃO	DIFERENÇA
Receitas Correntes	40.605.240,90	38.557.081,60	2.048.159,30	CRÉDITO ORÇAMENTÁRIO E SUPLEMENT	43.835.656,22	40.068.130,78	3.767.525,44
Receita Tributária	4.493.369,44	4.221.561,94	271.807,50	Despesas Corrente	39.931.629,60	37.018.640,63	2.912.988,97
Receita de Contribuições	911.810,36	609.841,11	301.969,25	Despesas de Capital	3.904.026,62	3.049.490,15	854.536,47
Receita Patrimonial	126.006,95	296.300,66	-170.293,71	CRÉDITO ESPECIAL	1.303.180,49	845.449,39	457.731,10
Receita Agropecuária	20.707,54	12.513,62	8.193,92	Despesas Corrente	705.940,00	561.244,89	144.695,11
Receita de Serviços	2.829.030,76	1.883.980,28	945.050,48	Despesas de Capital	597.240,49	284.204,50	313.035,99
Transferências Correntes	37.340.412,55	36.406.444,09	933.968,46	INTERFERÊNCIAS PASSIVAS	6.304.052,43	6.304.052,43	0,00
Outras Receitas Correntes	354.291,49	363.487,94	-9.196,45	Transferências Financeiras Concedidas	6.304.052,43	6.304.052,43	0,00
(-) Deduções da Receita Corrente	-5.470.388,19	-5.237.048,04	-233.340,15				
Receitas de Capital	509.791,87	2.096.089,25	-1.586.297,38				
Operações de Crédito	15.842,24	219.368,91	-203.526,67				
Alienação de Bens	24.604,96	477.551,19	-452.946,23				
Amortização de Empréstimos	60.719,87	33.563,84	27.156,03				
Transferências de Capital	408.624,80	1.365.605,31	-956.980,51				
INTERFERÊNCIAS ATIVAS	6.304.052,43	6.304.052,43	0,00				
Transferências Financeiras Recebidas	6.304.052,43	6.304.052,43	0,00				
SOMA	47.419.085,20	46.957.223,28	461.861,92	SOMA	51.442.889,14	47.217.632,60	4.225.256,54
DÉFICIT	4.023.803,94	260.409,32	3.763.394,62	SUPERÁVIT	0,00	0,00	0,00
TOTAL	51.442.889,14	47.217.632,60	4.225.256,54	TOTAL	51.442.889,14	47.217.632,60	4.225.256,54

ITAPIRANGA, 31/12/2013

MILTON SIMON
PREFEITO MUNICIPAL

RENATO SCHLICKMANN
CONTADOR - 023545/0-8

**PARECER DA CONTROLADORIA GERAL
SOBRE AS CONTAS ANUAIS DE 2013**

Com fulcro no art. 70 e 74 da Constituição Federal, art. 75 da Lei Federal Nº 4.320/64, art. 63 e Art. 64 da Lei Complementar Estadual Nº 202 de 15/12/2000 combinado com o art. 130 da Resolução TC 06/2001, e a ainda no que dispõe a Resolução n. 077/2013, exibimos o Parecer do Controle Interno, parte integrante da Prestação de Contas Anual do Exercício de 2013.

O Controle Interno de Itapiranga foi criado pela Lei Complementar Municipal Nº 047/2011. Na sua atuação independente vem contribuindo para que o Município e seus Gestores alcancem os mandamentos constitucionais fixados no Caput do seu Art. 37: Moralidade, Impessoalidade, Legalidade, Publicidade e Eficiência.

O Sistema de Controle Interno atuou de forma integrada entre os Poderes, alcançando todos os órgãos e Agentes Públicos da Administração direta e indireta e os beneficiários de recursos públicos, art. 70 e 74 da CF.

Em função do acompanhamento concomitante executado pelo Controle Interno do Município de Itapiranga e aquele realizado pelo próprio Poder Público Municipal, considerando a ausência de uma normatização que atendesse toda a legislação, optou-se por atender cada determinação, colacionada em variados mandamentos legais.

Neste parecer o Controle Interno do Município faz análise do Planejamento Governamental, das medidas para recuperação de créditos e incremento da receita, do desempenho da receita e da despesa, do cumprimento dos índices constitucionais e dos limites estabelecidos na Lei de Responsabilidade Fiscal e da área de Pessoal, com base nas diversas demonstrações contábeis, nos relatórios que compõem o Balanço Consolidado do Município, em informações encaminhadas pelas respectivas secretarias e também com base nos trabalhos de verificação in loco desenvolvidos no decorrer do exercício de 2013.

ANÁLISE

O presente relatório apresenta as informações completas sobre a gestão dos recursos públicos, iniciando pela análise da execução do orçamento fiscal.

1. ORÇAMENTO FISCAL

O orçamento fiscal do Município de Itapiranga, Estado de Santa Catarina, aprovado pela Lei Municipal nº. 2.803, de 04/12/2012, estimou a RECEITA em R\$ 41.115.032,77 e fixou a DESPESA em igual valor. A dotação da reserva de contingência foi orçada em R\$ 147.318,32 correspondendo a 0,36% do Orçamento.

1.1 CRÉDITOS ORÇAMENTÁRIOS E ADICIONAIS

Os créditos autorizados podem ser assim demonstrados:

Créditos Orçamentários	Valor (R\$)
Créditos Orçamentários	41.115.032,77
Ordinários	40.967.714,45
Reserva de Contingência	147.318,32
(+) Créditos Adicionais	8.029.195,22
Suplementares	6.726.014,73
Especiais	1.303.180,49
(-) Anulações de Créditos	4.005.391,28
Orçamentários/Suplementares	4.005.391,28
(=) Créditos Autorizados (Despesa Autorizada)	45.138.836,71

Os créditos adicionais abertos no período em exame atingiram o montante de R\$ 8.029.195,22 equivalendo a 19,53% do total orçado. Para a abertura dos créditos adicionais anteriormente demonstrados, foram utilizados os seguintes recursos:

Recursos para abertura de Créditos Adicionais	Valor (R\$)	%
Anulação de Créditos Ordinários	4.005.391,28	49,89
Excesso de Arrecadação	2.069.103,25	25,77
Superávit Financeiro	1.743.174,02	21,71
Convênios	00,00	0,00
Operações de Crédito	211.526,67	2,63
Total dos Créditos Adicionais	8.029.195,22	100,00

Handwritten signature and initials

As anulações de créditos ordinários foram da ordem de R\$ 4.005.391,28, equivalendo a 49,89% dos créditos adicionais abertos no referido exercício. Por outro lado, para abertura dos créditos adicionais através de recursos de excesso de arrecadação na importância de R\$ 2.069.103,25, utilizando-se de recursos provenientes da arrecadação superior ao inicialmente previsto.

Além disso, houve abertura de créditos adicionais utilizando-se do superávit financeiro do exercício anterior na ordem de R\$ 1.743.174,02, sendo utilizadas de acordo com a disponibilidade financeira existente nas referidas fontes de recursos no encerramento do exercício anterior.

A suplementação através dos créditos adicionais por unidade gestora ocorreu de acordo com o quadro que segue:

Órgão/Unidade	Anulação	Excesso Arrecadação	Superávit Financeiro	Operações de Crédito	Total
Prefeitura	3.331.181,66	1.470.103,25	1.287.468,93	211.526,67	6.300.280,51
Fundo Municipal da Saúde	674.209,62	599.000,00	455.705,09	00,00	1.728.914,71
Total	4.005,391,28	2.069.103,25	1.743.174,02	211.526,67	8.029.195,22

Salienta-se que para a abertura de créditos adicionais suplementares foi obedecida à previsão legal constante no artigo 43 da Lei Federal nº. 4.320, de 17 de março de 1964.

2. EXECUÇÃO ORÇAMENTÁRIA

2.1 APURAÇÃO DO RESULTADO ORÇAMENTÁRIO

A apuração do resultado orçamentário pode ser demonstrada, sinteticamente, da seguinte forma:

EXECUÇÃO ORÇAMENTÁRIA				
Descrição	Previsão/Autorização	Execução	Diferenças	% Executado
Receita	41.115.032,77	40.653.170,85	(461.861,92)	98,88
Despesa	45.138.836,71	40.913.580,17	(4.225.256,54)	90,64
Déficit de Execução Orçamentária			260.409,32	

Fonte: Anexo 12 – Balanço Orçamentário.

[Assinatura]

Para melhor compreensão sobre os resultados alcançados na execução orçamentária do município, apresenta-se a seguir o detalhamento da receita e despesa efetivamente ocorridas durante o exercício em exame. Verifica-se que a receita orçamentária arrecadada foi de R\$ 40.653.170,85, verificando-se uma arrecadação a menor no valor de R\$ 461.861,92 do que o valor inicialmente previsto.

Receita Prevista	41.115.032,77
= Receita Arrecadada	40.653.170,85
(-) Arrecadada à Menor	461.861,92

Por outro lado, a despesa orçamentária realizada alcançou o valor de R\$ 40.913.580,17, ficando R\$ 4.225.256,54 abaixo do valor da despesa autorizada para o exercício.

Despesa Prevista/Autorizada	45.138.836,71
Despesa Empenhada	40.913.580,17
Empenhada a menor	4.225.256,54

O confronto entre a Receita Arrecadada e a Despesa Empenhada no período em exame, demonstra um DÉFICIT de Execução Orçamentária no montante de R\$ 260.409,32. A apuração do déficit se confirma através da planilha que segue:

Receita Arrecadada	40.653.170,85
(-) Despesa Realizada (empenhada)	40.913.580,17
= Déficit Execução Orçamentária	260.409,32

A execução orçamentária da Prefeitura Municipal de Itapiranga e seu respectivo Fundo Municipal de Saúde apresentou no exercício de 2013, déficit orçamentário no valor de R\$ 260.409,32.

2.2 ANÁLISE DO RESULTADO ORÇAMENTÁRIO

A análise da evolução do resultado orçamentário é facilitada com o uso de quocientes, pois os resultados absolutos expressos nas demonstrações contábeis são relativizados, permitindo a comparação de dados entre exercícios e municípios distintos.

[Assinatura]

A seguir é exibido quadro que evidencia a evolução do Quociente de Resultado Orçamentário do Município de Itapiranga nos últimos cinco anos.

Quocientes de Resultado Orçamentário – período: 2009 a 2013					
Descrição	2009	2010	2011	2012	2013
1. Receita realizada	27.597.572,84	30.521.860,89	34.197.117,30	37.772.381,56	40.653.170,85
2. Despesa executada	27.915.120,78	30.146.630,83	34.052.026,61	38.088.348,44	40.913.580,17
= Quociente (1÷2)	2009	2010	2011	2012	2013
Resultado Orçamentário	0,99	1,01	1,00	0,99	0,99

Fonte: Demonstrativos do Balanço Geral Consolidado

O resultado orçamentário pode ser verificado por meio do quociente entre a receita orçamentária e a despesa orçamentária. Quando esse indicador for superior a 1,00 tem-se que o resultado orçamentário foi superavitário (receitas superiores às despesas).

2.3 DA RECEITA

No âmbito do Município, a receita orçamentária pode ser entendida como os recursos financeiros arrecadados para fazer frente aos investimentos e às despesas de manutenção geral das unidades.

A receita arrecadada no exercício em questão atingiu o montante de **R\$ 40.653.170,85**, equivalendo a **98,88%** do total da receita orçada para o período. Abaixo se apresenta a evolução da receita estimada em relação à arrecadada no triênio 2011 a 2013, conforme segue:

Exercício	Previsão	Arrecadação	Diferença	% arrecadado em relação ao orçado
2011	32.593.019,65	34.197.117,30	1.604.097,65	104,92%
2012	36.734.402,63	37.772.381,56	1.037.978,93	102,83%
2013	41.115.032,77	40.653.170,85	461.861,92	98,88%

Observa-se que nos exercícios de 2011 e 2012, a arrecadação total da receita ultrapassou os valores previstos, no entanto, no exercício de 2013 a receita arrecada foi inferior a orçada.

[Assinatura]

2.3.1 Comportamento da Receita Orçamentária

Os quadros que sintetizam a execução das receitas e despesas no exercício trazem também os valores previstos ou autorizados pelo Legislativo Municipal, de forma que se possa avaliar a destinação dos recursos pelo Poder Executivo, bem como o cumprimento de imposições constitucionais.


As receitas por origem e o cotejamento entre os valores previstos e os arrecadados são assim demonstrados:

Receita por Origem	Previsão (R\$)	Arrecadado (R\$)	# Arrecadado
Receita Tributária	4.493.369,44	4.221.561,94	- 271.807,50
Receita de Contribuições	911.810,36	609.841,11	- 301.969,25
Receita Patrimonial	126.006,95	296.300,66	170.293,71
Receita Agropecuária	20.707,54	12.513,62	- 8.193,92
Receita de Serviços	2.829.030,76	1.883.980,28	- 945.050,48
Transferências Correntes	31.870.024,36	31.169.396,05	- 700.628,31
Outras Receitas Correntes	354.291,49	363.487,94	9.196,45
Receita Corrente	40.605.240,90	38.557.081,60	- 2.048.159,30
Operações de Crédito	15.842,24	219.368,91	203.526,67
Alienação de Bens	24.604,96	477.551,19	452.946,23
Amortização Empréstimos	60.719,87	33.563,84	- 27.156,03
Transferências de Capital	408.624,80	1.365.605,31	956.980,51
Receita de Capital	509.791,87	2.096.089,25	1.586.297,38
Total da Receita	41.115.032,77	40.653.170,85	- 461.861,92

Fonte: Anexo 10 – Comparativo da Receita Orçada com a Arrecadada

2.3.2 Receita por Fontes

As receitas por fontes e a participação absoluta e relativa de cada uma delas no montante da receita arrecadada nos últimos três exercícios, são assim demonstradas:



RECEITA POR ORIGEM	2011		2012		2013	
	Valor (R\$)	%	Valor (R\$)	%	Valor (R\$)	%
Receita Tributária	3.390.000,52	9,91	3.671.325,43	9,72	4.221.561,94	10,39
Receita de Contribuições	603.926,52	1,77	606.099,83	1,60	609.841,11	1,50
Receita Patrimonial	358.935,56	1,05	305.745,39	0,81	296.300,66	0,73
Receita Agropecuária	28.925,53	0,08	25.635,00	0,07	12.513,62	0,03
Receita de Serviços	1.477.719,71	4,32	1.785.260,80	4,73	1.883.980,28	4,64
Transferências Correntes	26.696.698,37	78,07	27.997.255,80	74,12	31.169.396,05	76,67
Outras Receitas Correntes	463.482,23	1,36	409.416,22	1,08	363.487,94	0,89
Operações de Crédito	00	00	1.577.832,38	4,18	219.368,91	0,54
Alienação de Bens	126.133,66	0,37	159.212,63	0,42	477.551,19	1,17
Amortização Empréstimos	17.390,55	0,05	11.064,95	0,03	33.563,84	0,08
Transferências de Capital	1.033.904,65	3,02	1.223.533,00	3,24	1.365.605,31	3,36
TOTAL	34.197.177,30	100,00	37.772.381,56	100,00	40.653.170,85	100,00

Fonte: Anexo 1 – Demonstrativo da Receita e Despesa segundo as Categorias Econômicas.

Nota-se que as transferências correntes são a principal fonte de receitas do município, representando o equivalente a **76,67%** do total arrecadado no exercício. Esse fator é histórico e está consolidado em todos os municípios de pequeno porte do país. Importa destacar que a receita tributária é a segunda maior fonte das receitas do município, representando o equivalente a **10,38%** do total arrecadado.

Ante o exposto acima, nota-se o alto grau de dependência que os pequenos municípios têm em relação ao recebimento de recursos de outras esferas, através das transferências legais e constitucionais.

2.3.3 Receita Tributária

A Receita Tributária compreende os ingressos financeiros oriundos dos tributos de competência do próprio Município.

O comparativo percentual da receita tributária em relação ao total da receita dos últimos três exercícios financeiros apresenta crescimento, demonstrando o esforço tributário realizado através da gestão da receita orçamentária.

[Assinatura]
7

Receita Tributária	2011		2012		2013	
	Valor (R\$)	%	Valor (R\$)	%	Valor (R\$)	%
Receita de Impostos	2.499.236,89	7,31	2.764.297,85	7,32	3.123.614,40	7,68
IPTU	543.782,25	1,59	594.380,22	1,57	687.182,59	1,69
IRRF	550.772,84	1,61	642.491,68	1,70	808.955,59	1,99
ISQN	1.244.705,61	3,64	1.318.551,16	3,49	1.380.956,62	3,40
ITBI	159.976,19	0,47	208.874,79	0,55	246.519,60	0,60
Taxas	548.896,49	1,61	578.189,59	1,53	651.789,59	1,60
Contribuições Melhoria	341.867,14	1,00	328.837,99	0,87	446.157,95	1,10
Receita Tributária	3.390.000,52	9,91	3.671.325,43	9,72	4.221.561,94	10,38
Total da Receita	34.197.117,30	100,00	37.772.381,56	100,00	40.653.170,85	100,00

Fonte: Anexo 2 – Receita segundo as Categorias Econômicas.

Relativamente às receitas próprias com impostos no exercício da competência tributária estabelecida constitucionalmente e exigida pela Lei de Responsabilidade Fiscal, apresenta-se graficamente a participação relativa das receitas de impostos, destacando o crescimento na arrecadação durante os últimos três exercícios financeiros.

Por outro lado, o comparativo percentual da receita tributária em relação ao total da receita dos últimos três exercícios financeiros apresenta variação positiva, salientando-se que no exercício em exame equivalem a **10,38%** do total das receitas arrecadadas.

2.3.4 Receita de Contribuições

As receitas de contribuições compreendem o somatório das receitas de contribuições sociais, contribuições de intervenção no domínio econômico e de interesse das categorias profissionais ou econômicas, como instrumento de intervenção nas respectivas áreas.

Neste contexto, apresenta-se a seguir os valores arrecadados pelo município, fazendo-se um comparativo dos últimos três exercícios financeiros:

Receita de Contribuições	2011		2012		2013	
	Valor (R\$)	%	Valor (R\$)	%	Valor (R\$)	%
Contribuições Sociais	135.275,38	0,40	122.695,22	0,32	141.270,21	0,35
Contribuição COSIP	468.651,14	1,15	483.404,61	1,28	468.570,90	1,15
Receita Contribuições	603.926,52	1,55	606.099,83	1,60	609.841,11	1,50
Total da Receita	34.197.117,30	100,00	37.772.381,56	100,00	40.653.170,85	100,00

Fonte: Anexo 2 – Receita segundo as Categorias Econômicas.

Handwritten signature

Observa-se que as receitas de contribuições do município nos últimos três exercícios são exclusivamente para Custeio do Serviço de Iluminação Pública – COSIP e Contribuições para o Funrebom, equivalendo a **1,50%** do total da receita arrecada no exercício em exame.

2.3.5 Receita de Dívida Ativa

A Dívida Ativa origina-se dos créditos da fazenda pública lançada e não arrecadados até a data de seus vencimentos. A arrecadação a título de dívida ativa foi na ordem de **R\$ 171.598,35**, e desta, o valor de **R\$ 98.152,71** refere-se à dívida ativa tributária. O valor restante de **R\$ 73.445,21** refere-se a dívida ativa não tributária.

Abaixo, demonstra-se o comportamento na arrecadação da dívida ativa:

Exercício	Tributária (R\$)	Não Tributária (R\$)	Total (R\$)
2011	83.577,30	73.280,48	156.857,78
2012	80.041,46	116.382,79	196.424,25
2013	98.152,71	73.445,64	171.598,35

Destaca-se o esforço realizado pela municipalidade para atingir a eficiência na cobrança da dívida ativa, sendo inclusive necessária a realização de revisões constantes para identificar possíveis créditos inscritos indevidamente em exercícios anteriores, bem como, a realização da baixa de créditos impossíveis de serem cobrados administrativamente ou na esfera judicial.

O comportamento da Dívida Ativa no exercício em análise foi o seguinte:

Movimentação da Dívida Ativa	Valor R\$
Saldo do Exercício Anterior	945.264,52
(+) Inscrição referente 2013 (+) Atualização (correção monetária+juros+multas)	510.187,97
(-) Cobrança no Exercício	171.598,35
(-) Cancelamento/Exclusão de Dívida	42.052,53
Saldo para o Exercício Seguinte	1.241.801,61

2.3.6 Receita de Operações de Crédito

As Operações de Crédito compreendem obrigações decorrentes de financiamentos ou empréstimos financeiros, cuja realização depende de autorização legislativa. Com relação ao controle exercido pela Controladoria sobre as Operações de Crédito, temos a informar que foi assinado em 29/12/2011 um contrato n. 2011024300/BADESC/SC com a Agência Catarinense de Fomento – Badesc S/A no valor de R\$ 1.800.000,00 para implantação de estação de tratamento, redes adutoras e distribuidoras de água para domicílios no interior do Município, cujas obras iniciaram em 2012, porém não foram totalmente concluídas. Ingressaram nos cofres públicos em 2012 deste financiamento o valor de R\$ 1.577.832,38. No exercício em exame, o município recebeu a liberação no valor de R\$ 219.368,91 de parte do empréstimo/financiamento do contrato acima citado.

2.3.7 Receita de Alienação de Bens

Os recursos provenientes da alienação de bens não foram integralmente utilizados dentro do exercício financeiro de 2013.

Dos bens alienados no exercício, observou-se a vinculação específica para reaplicação dos recursos, em obediência ao que preceitua o Art. 44 da Lei Complementar 101, de 04 de maio de 2000.

3 DA DESPESA

A Despesa Orçamentária é aquela realizada pela Administração Pública para a manutenção e o funcionamento dos serviços públicos, bem como, para a produção, aquisição ou constituição de bens que integrarão o patrimônio público ou para uso da comunidade, devidamente autorizada por Lei.

A despesa realizada pelo Município, no exercício em exame, atingiu o montante de **R\$ 40.913.580,17**, equivalendo a **90,64%** da despesa autorizada.

3.1 Evolução das Despesas por Categoria Econômica

Dentre a categoria econômica das despesas correntes, o maior dispêndio está no grupo de natureza Pessoal e Encargos Sociais, correspondendo ao valor de **R\$ 20.329.332,60**, que

Inde 10

representa **49,69%** do total das despesas empenhadas. Na sequência, aparecem as Outras Despesas Correntes no valor de **R\$ 16.982.134,35** correspondendo a **41,51%** das despesas empenhadas. Na soma, esses dois grupos de natureza da despesa totalizam o equivalente a **91,20%** do total empenhado no exercício em análise. Já as despesas com Juros e Encargos da Dívida foram de **R\$ 268.418,57** sendo no percentual de **0,65%**.

Por outro lado, a categoria econômica de despesas de capital representa o valor total de **R\$ 3.333.694,65** representando **8,15%** do total de despesa empenhada no exercício.

3.2 Comparativo entre a Despesa por Função de Governo Autorizada e Executada

No tocante as despesas executadas em contraposição às orçadas (incluindo as alterações orçamentárias), segundo a classificação funcional, tem-se a demonstração que segue:

Função de Governo	Autorizado (R\$)	Executado (R\$)	% Executado
01 – Legislativa	1.200.108,65	1.060.731,30	88,39
04 – Administração	7.806.850,29	7.222.856,17	92,52
06 – Segurança Pública	291.931,67	278.816,64	95,51
08 – Assistência Social	1.297.269,82	1.219.760,43	94,03
10 – Saúde	8.830.132,82	7.963.327,85	90,18
12 – Educação	10.693.521,38	10.138.401,62	94,81
13 – Cultura	40.750,00	13.414,76	32,92
15 – Urbanismo	2.088.876,24	1.745.778,87	83,58
16 – Habitação	127.330,70	81.120,04	63,71
17 – Saneamento	4.009.726,39	3.383.243,61	84,38
20 – Agricultura	2.885.483,39	2.603.731,97	90,24
22 – Indústria	53.180,72	47.997,89	90,25
25 – Energia	917.243,15	757.192,00	82,55
26 – Transporte	3.459.680,57	3.142.509,43	90,83
27 – Desporto e Lazer	544.750,92	395.675,73	72,63
28 – Encargos Especiais	892.000,00	859.021,86	96,30
Despesa Total	45.138.836,71	40.913.580,17	90,64

Fonte: Demonstrativos do Balanço Geral Consolidado.

A análise entre despesa autorizada e executada permite identificar quais funções foram priorizadas ou contingenciadas em relação à deliberação legislativa no tocante orçamento municipal.

3.3 Comparativo da Evolução das Despesas por Função de Governo

As despesas por função de governo e as participações absoluta e relativa, de cada uma delas no montante da despesa realizada, referente aos últimos três exercícios, são assim demonstradas:

FUNÇÃO DE GOVERNO	2011		2012		2013	
	Valor (R\$)	%	Valor (R\$)	%	Valor (R\$)	%
01 – Legislativa	626.052,04	1,84	703.120,36	1,85	1.060.731,30	2,59
04 – Administração	5.211.970,62	15,31	5.699.019,18	14,96	7.222.856,17	17,65
06 – Segurança Pública	136.592,82	0,40	139.074,46	0,37	278.816,64	0,68
08 – Assistência Social	978.390,09	2,87	1.046.492,45	2,75	1.219.760,43	2,98
10 – Saúde	6.502.088,62	19,10	6.892.827,07	18,10	7.963.327,85	19,46
12 – Educação	8.168.460,42	23,99	9.430.633,27	24,75	10.138.401,62	24,79
13 – Cultura	11.447,36	0,03	28.771,90	0,08	13.414,76	0,03
15 – Urbanismo	1.684.955,01	4,95	1.572.356,87	4,13	1.745.778,87	4,27
16 – Habitação	187.924,91	0,55	141.639,21	0,37	81.120,04	0,20
17 – Saneamento	3.136.461,76	9,21	5.965.009,18	15,66	3.383.243,61	8,27
20 – Agricultura	2.779.655,97	8,16	2.241.638,78	5,89	2.603.731,97	6,36
22 – Indústria	30.064,60	0,09	16.113,82	0,04	47.997,89	0,12
25 – Energia	449.360,21	1,32	747.758,69	1,96	757.192,00	1,85
26 – Transporte	2.721.696,24	7,99	2.708.163,66	7,11	3.142.509,43	7,68
27 – Desporto e Lazer	571.871,22	1,68	409.505,35	1,08	395.675,73	0,97
28 – Encargos Especiais	855.034,72	2,51	346.224,19	0,90	859.021,86	2,10
TOTAL DA DESPESA	34.052.026,61	100,00	38.088.348,44	100,00	40.913.580,17	100,00

Fonte: Anexo 07 – Demonstrativo de Funções, Sub-funções e Programas por Projetos e Atividades.

As funções de governo que apresentam o maior dispêndio de recursos públicos durante o período em análise são as da Educação, Saúde e Administração, demonstrando a preocupação no atendimento das necessidades básicas do cidadão/município.

4. ANÁLISE DA GESTÃO FINANCEIRA

4.1 MOVIMENTAÇÃO FINANCEIRA

O Fluxo Financeiro do Município no exercício foi o seguinte:

Fluxo Financeiro	Valor (R\$)
a) SALDO DO EXERCÍCIO ANTERIOR	2.644.953,62
Bancos Conta Movimento	1.062.542,02
Bancos Conta Vinculada	970.102,25
Aplicações Financeiras de Recursos Próprios	609.501,13
Aplicações Financeiras de Recursos Vinculados	2.808,22
b) (+) ENTRADAS	46.957.223,28
Receita Orçamentária	40.653.170,60
Receitas Correntes Arrecadadas	38.557.081,60
Receitas de Capital Arrecadadas	2.096.089,25
Transferências Financeiras Recebidas (Orçamentárias)	6.304.052,43
Extra-Orçamentárias	5.306.027,83
Realizável	107.935,56
Restos a Pagar	553.386,13
Consignações – Entrada	3.556.014,44
Outras operações	57.500,40
Serviços da Dívida a Pagar	1.001.645,62
Acréscimos Patrimoniais	29.545,68
c) (-) SAÍDAS	47.217.632,60
Despesa Orçamentária	40.913.580,17
Despesas Correntes	37.579.885,52
Despesas de Capital	3.333.694,65
Transferências Financeiras Concedidas – Saídas	6.304.052,43
Extra-Orçamentárias	5.433.021,94
Realizável	107.935,56
Restos a Pagar	709.925,92
Consignações – Saída	3.556.014,44
Serviços da Dívida a Pagar	1.001.645,62
Outras operações	57.500,40
= SALDO PARA O EXERCÍCIO SEGUINTE (a+b-c)	2.257.550,19
Bancos conta Movimento	883.247,60
Bancos conta Vinculada	1.287.794,20
Aplicações Financeiras de Recursos Vinculados	86.508,39

Fonte: Anexo 13 – Balanço Financeiro

[Assinatura]

A verificação da evolução do patrimônio financeiro tem por objetivo apurar a existência de passivos financeiros superiores aos ativos financeiros, revelando restrições na capacidade de pagamento do município frente às suas obrigações financeiras de curto prazo.

O demonstrativo anterior apresenta o total das disponibilidades financeiras existentes no encerramento do exercício, sendo considerados os recursos próprios e os recursos vinculados à disposição das Unidades Gestoras.

Sob a ótica da gestão financeira, percebe-se que as disponibilidades financeiras existentes são suficientes para fazer frente às obrigações assumidas pelas unidades da administração pública municipal.

5. ANÁLISE DA GESTÃO PATRIMONIAL

A análise consiste em demonstrar a situação patrimonial existente ao final do exercício, em contraposição à situação existente no final do exercício anterior, discriminando especificamente a variação da situação financeira do município bem como sua capacidade de pagamento de curto prazo.

5.1 SITUAÇÃO PATRIMONIAL

A situação Patrimonial do Município é demonstrada ao final do exercício financeiro 2013, conforme segue:

ATIVO	2012	2013	PASSIVO	2012	2013
Financeiro	2.644.953,62	2.257.550,19	Financeiro	749.774,14	593.234,35
Disponível	2.644.953,62	2.257.550,19	Restos a pagar	749.774,14	593.234,35
Banco conta Movimento	1.062.542,02	883.247,60			
Banco conta Vinculada	970.102,25	1.287.794,20			
Aplicação Rec. Vinculados	2.808,22	86.508,39			
Aplicação Rec. Próprios	609.501,13	00,00			
Permanente	30.115.059,32	31.885.565,37	Permanente	2.389.254,48	1.875.396,34
Créditos	19.222,41	9.168,58	Dívida Fundada Interna	2.389.254,48	1.875.396,34
Devedores – Entidades e Agentes	19.222,41	9.168,58	Por contratos curto prazo	920.839,60	838.201,56
Bens e Valores em circulação	500.505,25	391.331,19	Por contratos Longo Prazo	1.468.414,88	1.037.194,78
Dívida Ativa	945.264,52	1.241.801,61			

gab *4*

Créditos Insc. Dívida Ativa (curto Prazo)	159.702,58	153.486,13			
Créditos Insc. Dívida Ativa (Longo Prazo)	785.561,94	1.088.315,48			
Realizáveis a Longo Prazo	84.282,48	35.535,72			
Créditos Realiz. Longo Prazo	84.282,48	35.535,72			
Imobilizado	28.565.784,66	30.207.728,27			
Bens Móveis	10.551.730,63	11.405.170,89			
Bens Imóveis	18.014.054,03	18.802.557,38			
Ativo Real	32.760.012,94	34.143.115,56	Passivo Real	3.139.028,62	2.468.630,69
SALDO PATRIMONIAL	00	00	SALDO PATRIMONIAL	29.620.984,32	31.674.484,87
Passivo Real a Descoberto	00	00,00	Ativo Real Líquido	29.620.984,32	31.674.484,87
ATIVO TOTAL	32.760.012,94	34.143.115,56	PASSIVO TOTAL	32.760.012,94	34.143.115,56

Fonte: Anexo 14 – Balanço Patrimonial.

Ao comparar o balanço patrimonial ao exercício imediatamente anterior, percebe-se um decréscimo do valor constante no Ativo Financeiro, pois o mesmo representava **8,07%** do ativo total em 2012, e passou a representar o equivalente a **6,61%** do Ativo Total no final do exercício de 2013.

Por outro lado, o passivo financeiro reduziu significativamente se comparado ao exercício anterior, onde representava **2,29%** do passivo total do município, passando ao patamar de **1,74%** do passivo total.

Ainda vale destacar a contínua redução no comprometimento com Passivo Permanente (Dívida Fundada), pois o mesmo equivalia **7,29%** no exercício imediatamente anterior, diminuindo para **5,49,00%** no final do exercício de 2013.

5.2 VARIAÇÃO DO PATRIMÔNIO FINANCEIRO CONSOLIDADO

A variação do patrimônio do Município é assim demonstrada:

Grupo Patrimonial	Saldo Inicial	Saldo Final	Variação
Ativo Financeiro	2.644.953,62	2.257.550,19	387.403,43
Passivo Financeiro	749.774,14	593.234,35	156.539,79
Saldo Patrimonial Financeiro	1.895.179,48	1.664.315,84	543.943,22

João
15

O confronto entre o Ativo Financeiro e o Passivo Financeiro do exercício encerrado resulta em **Superávit Financeiro de R\$ 1.664.315,84** e sua correlação demonstra que para cada R\$ 1,00 (um real) de recursos disponíveis, o Município possui R\$ **0,26** de dívidas de curto prazo.

Em relação ao exercício anterior, ocorreu variação negativa de **R\$ 543.943,22**, passando para um superávit financeiro de **R\$ 1.120.372,62**.

5.3 ANÁLISE DA EVOLUÇÃO PATRIMONIAL E FINANCEIRA

A presente análise está baseada na demonstração de quocientes e/ou índices, os quais podem ser definidos como números comparáveis obtidos a partir da divisão de valores absolutos, destinados a medir componentes patrimoniais, financeiros e orçamentários existentes nas demonstrações contábeis.

Os quocientes escolhidos para viabilizar a análise da evolução patrimonial e financeira do Município, nos últimos cinco anos, estão dispostos no quadro a seguir, com a devida memória de cálculo:

Quocientes de Situação Patrimonial e Financeira – período: 2009 à 2013					
Descrição	2009	2010	2011	2012	2013
1. Despesa Executada	27.915.120,78	30.146.630,83	34.052.026,61	38.088.348,44	40.913.580,17
2. Restos a Pagar	772.902,84	1.241.599,30	1.713.563,69	749.774,14	593.234,35
3. Ativo Financeiro Ajustado	2.491.037,64	3.273.542,35	3.910.061,61	2.644.953,62	2.257.550,19
4. Passivo Financeiro Ajustado	838.798,61	1.241.599,30	1.713.563,69	749.774,14	593.234,35
5. Ativo Real	21.472.185,65	25.716.521,38	28.566.468,60	32.760.012,94	34.143.115,56
6. Passivo Real	3.128.175,17	3.265.472,08	2.893.749,14	3.139.028,62	2.468.630,69
= Quocientes	2009	2010	2011	2012	2013
Resultado Patrimonial (5÷6)	6,86	7,88	9,87	10,44	13,83
Situação Financeira (3÷4)	2,97	2,64	2,28	3,53	3,81
Restos a Pagar (2÷1)*100	2,77	4,12	5,03	1,97	1,45

Fonte: Demonstrativos do Balanço Geral Consolidado

O quociente do Resultado Patrimonial é resultante da relação entre o Ativo Real e o Passivo Real, sendo que, se este quociente apresentar-se inferior a 1,00 será indicativo da existência de dívidas (curto e longo prazo) sem ativos suficientes para cobri-las. Desta feita, e de acordo com o quadro apresentado, observa-se que o Ativo Real apresenta-se **13,83** vezes maior que o Passivo Real (dívidas) do município.

Por outro lado, o quociente da Situação Financeira é resultante da relação entre o Ativo Financeiro e o Passivo Financeiro, demonstrando a capacidade de pagamento de curto prazo.

Conforme apresentado no quadro anterior, a situação financeira apresenta-se superavitária, sendo que ao final do exercício de 2013 o Ativo Financeiro representa **3,81** vezes o valor do Passivo Financeiro.

Quanto ao quociente de Restos a Pagar (processados e não processados) que expressa em termos percentuais à relação entre o saldo final dos restos a pagar e o total da despesa orçamentário. Neste aspecto, no exercício em análise o saldo final de Restos a Pagar corresponde a **1,45%** da despesa orçamentária do exercício.

5.4 DEMONSTRAÇÃO DA DÍVIDA PÚBLICA


5.4.1 Dívida Fundada Interna

Denominam-se dívida consolidada as obrigações decorrentes de financiamentos ou empréstimos que representem compromissos assumidos, cujo resgate ultrapasse doze meses.

No exercício em exame, a dívida consolidada do Município teve a seguinte movimentação:

MOVIMENTAÇÃO DA DÍVIDA FUNDADA		
DESCRIÇÃO	MUNICÍPIO	PREFEITURA
Saldo do Exercício Anterior	2.389.254,48	2.389.254,48
(+) Empréstimos Tomados (Dívida Fundada)	219.368,91	219.368,91
(-) Amortização (Dívida Fundada)	733.227,05	733.227,05
(-) Cancelamento (Dívida Fundada)	00	00
Saldo para o Exercício Seguinte	1.875.396,34	1.875.396,34

Fonte: Anexo 16 – Demonstração da Dívida Fundada Interna/Externa



5.4.2 Dívida Flutuante

Designa-se dívida flutuante aquela contraída pelo tesouro, por um período inferior a doze meses, quer na condição de administrador de bens de terceiros, confiados a sua guarda, quer para atender as momentâneas necessidades de caixa. No exercício, a dívida flutuante do Município teve a seguinte movimentação:

MOVIMENTAÇÃO DA DÍVIDA FLUTUANTE	Valor (R\$)
Saldo do Exercício Anterior	749.774,14
(+) <i>Formação da Dívida</i>	4.109.400,57
Consignações	3.556.014,44
Restos a Pagar	553.386,13
(-) <i>Baixa da Dívida</i>	4.265.940,36
Consignações	3.556.014,44
Restos a Pagar	709.925,92
Saldo para o Exercício Seguinte	593.234,35

Fonte: Anexo 17 – Demonstração da Dívida Flutuante.

6 VERIFICAÇÃO DO CUMPRIMENTO LIMITES CONSTITUCIONAIS/LEGAIS

A Legislação estabelece limites mínimos para a aplicação de recursos na Manutenção e Desenvolvimento do Ensino (Artigo 212 da Constituição Federal) e com Ações e Serviços Públicos de Saúde (Artigo 198 da Constituição Federal C/C Artigo 77 do Ato das Disposições Constitucionais Transitórias), bem como limite máximo para despesas com Pessoal do Poder Executivo e do Poder Legislativo (Artigo 169 da Constituição Federal C/C Artigo 20, III, Letras 'a' e 'b' da Lei Complementar nº. 101, de 04 de Maio de 2000). A seguir, analisar-se-á o cumprimento destes limites pelo Município.

Receitas com Impostos (Incluídas as Transferências)	Valor (R\$)	%
Imposto Predial e Territorial Urbano	687.182,59	2,31
Imposto sobre Serviços de Qualquer Natureza	1.380.956,62	4,64
Imposto sobre a Renda e Proventos de Qualquer Natureza	808.955,59	2,71
Imposto s/Trans.Inter-Vivos de Bens Imóveis e Direitos Reais	246.519,60	0,83

[Assinatura]

Cota – Parte do FPM	8.791.368,11	29,50
Adicional FPM 1%	390.162,89	1,31
Cota – Parte do ITR	5.948,48	0,02
Transf. Financeiras do ICMS – Desoneração LC. nº. 87/96	72.873,72	0,24
Cota – Parte do ICMS	15.821.768,67	53,10
Cota – Parte do IPVA	1.255.405,07	4,21
Cota – Parte do IPI sobre Exportação	237.887,98	0,80
Receita da Dívida Ativa Proveniente de Impostos	67.403,38	0,23
Receita de Multas e Juros provenientes de impostos, inclusive da dívida ativa decorrente de impostos	30.749,33	0,10
Total da Receita com Impostos	29.797.182,03	100,00

Fonte: Demonstrativos do Balanço Geral Consolidado

OBS: Para fins de cálculo dos limites mínimos de educação e de saúde observou-se o que preceitua a Nota Técnica nº 1751/2009/CCONT-STN, que estabelece que a transferência de 1% do FPM prevista na Emenda Constitucional nº 55 de 2007, alínea "d" do inciso I do artigo 159.

Conforme a Nota Técnica, os recursos provenientes da Emenda Constitucional nº 55 **não integram a base de cálculo de aplicação em saúde [...]**.

Desta feita, a base de cálculo do valor mínimo a ser aplicado em saúde será reduzida do valor correspondente a R\$ 390.162,89, provenientes dessa EC 55, gerando base de cálculo para aplicação em saúde de R\$ 29.407.019,14.

O ingresso de recursos provenientes de impostos tem importância na gestão orçamentária municipal, pois serve como denominador dos percentuais mínimos de aplicação em saúde e educação.

6.1 APLICAÇÃO DOS RECURSOS NA MANUTENÇÃO E DESENVOLVIMENTO DO ENSINO

Conforme preceitua o artigo 212 da Constituição Federal, no mínimo de 25% das receitas de impostos e de transferências deverão ser aplicados na manutenção e desenvolvimento do ensino.

6.1.1 Aplicação de Recursos na Manutenção e Desenvolvimento do Ensino

Receitas com Impostos	Valor (R\$)	%	Devido
IPTU	687.182,59	25	171.795,65
ISSQN	1.380.956,62	25	345.239,16
IRRF	808.955,59	25	202.238,90
ITBI	246.519,60	25	61.629,90
Cota Parte ICMS	15.821.768,67	5	791.088,43

Cota Parte IPVA	1.255.405,07	5	62.770,25
Cota Parte IPI Exportação	237.887,98	5	11.894,40
Cota Parte FPM	8.791.368,11	5	439.568,41
Adicional FPM 1%	390.162,89	25	97.540,72
Cota Parte ITR	5.948,48	5	297,42
LC.87/96 – Lei Kandir	72.873,72	5	3.643,69
Dívida Ativa de Impostos	67.403,38	25	16.850,85
Multas, Juros e C.M. da Dívida Ativa de Impostos	30.749,33	25	7.687,33
Rendimento de aplicação financeira - MDE	1.239,26	100	1.239,26
Total	29.798.421,29		2.213.484,37
Receita de impostos			2.213.484,37
Receita do FUNDEB (dedução)			5.237.048,04
Total dos 25% da Educação			7.450.532,41

COMPONENTE	Valor (R\$)
Despesas com Educação Infantil (12.365)	2.766.285,66
Despesas com Ensino Fundamental (12.361)	6.602.606,36
- Dedução Despesa paga com Convenio Salário Educação	- 544.587,67
- Dedução Despesa paga Conv. Transporte Escolar - União	- 167.657,85
- Dedução Despesa paga Conv. Transporte Escolar - Estado	- 311.048,59
- Dedução do Ganho do FUNDEF (retorno maior que repasse)	- 189.746,84
- Dedução saldo exercício anterior do FUNDEB	- 43.980,42
- Dedução rend. Aplicação Financeira do FUNDEB	- 38.985,57
Total das Despesas para efeito do cálculo	8.072.885,08
Valor Mínimo de 25% das Receitas de Impostos	7.450.532,41
Valor acima do limite 25%	622.352,67
Percentual aplicado	27,09%
Percentual aplicado a maior	2,09%

O demonstrativo acima evidencia que o Município aplicou no exercício de 2013 o montante de **R\$ 8.072.885,08** em gastos com manutenção e desenvolvimento do ensino, o que corresponde a **27,09%** da receita proveniente de impostos, sendo aplicado a maior o valor de **R\$ 622.352,67** representando **2,09%**, CUMPRINDO o exposto no artigo 212 da Constituição Federal.

Em comparação ao exercício anterior, apurou-se que o município manteve a aplicação de recursos em despesas com manutenção e desenvolvimento do ensino. Destarte informações apresentados acima, mostra-se que o município tem aplicado seus recursos de acordo com as normas constitucionais vigentes, proporcionando desta forma ensino de qualidade aos munícipes, atendendo as necessidades da população local, e, principalmente, garantindo a satisfação de todos, tanto estudantes bem como profissionais da área de magistério.

Handwritten signature

6.1.2 Aplicação do percentual mínimo de 60% dos recursos oriundos do FUNDEB na remuneração dos profissionais do magistério

Componentes	Valor (R\$)
(+) Transferências do FUNDEB	5.426.794,88
(+) Rendimentos de Aplicações Financeiras das Contas do FUNDEB	38.985,57
= Total Recursos Oriundos do FUNDEB	5.465.780,45
60% dos Recursos Oriundos do FUNDEB	3.279.468,27
Total dos Gastos Efetuados c/Profissionais do Magistério em Efetivo Exercício Pagos com Recursos do FUNDEB	5.147.922,92
Valor acima do limite mínimo (60% do FUNDEB – Magistério)	1.868.454,65

Conforme demonstrativo acima, evidencia-se que o Município aplicou o valor de R\$ **5.147.922,92**, equivalendo a **94,18%** dos recursos oriundos do FUNDEB, em gastos com a remuneração dos profissionais do magistério, **CUMPRINDO** o estabelecido no artigo 60, § 5º do ato das Disposições Constitucionais Transitórias (ADCT) e no artigo 7º da Lei Federal nº. 9.424/96.

6.1.3 Aplicação do percentual mínimo de 95% dos recursos oriundos do FUNDEB em despesas com manutenção da educação básica

Inicialmente, far-se-á a apuração financeira dos recursos oriundos do FUNDEB, para posterior visualização da efetiva aplicação do percentual mínimo estabelecido nos dispositivos legais inerentes ao FUNDEB.

Componentes	Valor (R\$)
(+) Transferências do FUNDEB	5.426.794,88
(+) Rendimentos de Aplicações Financeiras do FUNDEB	38.985,57
(-) Saldo Financeiro do FUNDEB em 31/12/2013	(7.059,08)
= Total de utilização dos recursos do FUNDEB no exercício de 2013	5.458.721,37

[Assinatura]

De acordo com o artigo 21 da Lei Federal nº 11.494/07, no mínimo 95% dos recursos oriundos do FUNDEB deverá ser aplicado no exercício em que forem creditados.

Componentes	Valor (R\$)	%
Total apurado dos Recursos Oriundos do FUNDEB	5.465.780,45	100,00
95% dos Recursos Oriundos do FUNDEB	5.192.491,43	95,00
Despesas com manutenção e desenvolvimento da educação básica aplicadas no exercício com recursos do FUNDEB	5.458.721,37	99,87
= Valor acima do Limite	266.229,94	

Conforme demonstrativo acima, evidencia-se que o Município aplicou o valor de **R\$ 5.458.6721,37**, equivalendo a **99,87%** dos recursos recebidos do FUNDEB, em despesas com manutenção e desenvolvimento da educação básica, CUMPRINDO o estabelecido no artigo 21 da Lei nº. 11.494/2007.

O saldo do recurso do FUNDEB do exercício anterior no valor de R\$ 43.980,42 foi utilizado para pagamento da folha do mês de fevereiro de 2013, com professores em efetivo exercício do magistério. A abertura de crédito adicional, conforme preceitua o artigo 21, § 2º da Lei nº 11.494/2007, foi feita através do Decreto n. 29, de 25/02/2013.

Fonte de recurso 169 – recurso do tesouro Exercício Anterior - FUNDEB

Empenho	Data Pagto	Credor	Valor
1040	28/02/2013	Afonsina Royer Scholz e Outros	43.980,42
Total R\$			43.980,42

6.1.4 Prestação de Contas ao CACS – Conselho de Acompanhamento e Controle Social do FUNDEB

Através do Setor de Contabilidade do Município foi entregue para o Conselho Municipal do FUNDEB, o relatório da Movimentação dos recursos do FUNDEB no exercício de 2013, demonstrando o fluxo dos recursos financeiros durante o exercício, bem como, os saldos remanescentes do exercício anterior aplicados no exercício de 2013.

Ainda neste aspecto, e, em cumprimento ao § único do art. 27 da Lei n. 11.494 de 20 de junho de 2007, o Conselho Municipal de Acompanhamento, Controle Social, Comprovação e Fiscalização dos Recursos do FUNDEB, emitiu parecer pela aprovação da aplicação dos recursos de conformidade com a legislação vigente.

6.2 APLICAÇÃO RECURSOS EM AÇÕES E SERVIÇOS PÚBLICOS DE SAÚDE

O percentual mínimo de aplicação em Ações e Serviços Públicos de Saúde para o exercício de 2013 é de 15% das receitas com impostos, inclusive transferências; estabelecido no § 1º do artigo 77 do Ato das Disposições Constitucionais Transitórias – ADCT.

6.2.1 Aplicação em Ações e Serviços Públicos de Saúde

Receitas com Impostos	Valor (R\$)	%	Devido
IPTU	687.182,59	15	103.077,39
ISSQN	1.380.956,62	15	207.143,49
IRRF	808.955,59	15	121.343,34
ITBI	246.519,60	15	36.977,94
Cota Parte ICMS	15.821.768,67	15	2.373.265,30
Cota Parte IPVA	1.255.405,07	15	188.310,76
Cota Parte IPI Exportação	237.887,98	15	35.683,20
Cota Parte FPM	8.791.368,11	15	1.318.705,22
Cota Parte ITR	5.948,48	15	892,27
LC.87/96 – Lei Kandir	72.873,72	15	10.931,06
Dívida Ativa de Impostos	67.403,38	15	10.110,50
Multas, Juros e C.M. da Dívida Ativa de Impostos	30.749,33	15	4.612,40
Total	29.407.019,14	15	4.411.052,87
Total Desp. Liquidada Exercício de 2013			7.943.463,14
Total Desp. Liquid. Recursos Conv.			- 3.056.837,87
Despesa Efetuada com recurso próprio			4.886.625,27
Total de Recursos Impostos 2013			4.411.052,87
Aplicação acima do limite mínimo 15%			475.572,40
Percentual aplicado			16,62%
Valor Mínimo a Ser Aplicado			15,00%
Percentual aplicado a maior			1,62%

Pelo demonstrativo, constata-se que o montante aplicado foi na ordem de R\$ 4.886.625,27, correspondendo a um percentual de 16,62% da receita com impostos, inclusive transferências de impostos, evidenciando que o Município **CUMPRIU** o referido dispositivo constitucional.

Handwritten signature

6.3 DESPESAS COM PESSOAL

Conforme artigo 169 da Constituição Federal c/c com o artigo 19, III da Lei de Responsabilidade Fiscal, o Município poderá efetuar gastos com pessoal limitado a 60% da Receita Corrente Líquida. Na sequência, apresentam-se os valores gastos durante o exercício de 2013.

6.3.1 Despesas com pessoal (artigo 169 da Constituição Federal, regulamentado pela Lei Complementar nº. 101/2000)

Despesa com pessoal do Poder Executivo (I)	Valor (R\$)
Pessoal e Encargos	18.959.300,48
Pessoal inativo e pensionista	537.876,75
Outras despesas de pessoal decorrentes de contratos de terceirização	18.634,64
Despesas não computadas (§ 1º do artigo 19 da LRF) (II)	
Indenizações por demissão	514.337,84
Total das Despesas com Pessoal do Poder Executivo (I-II+III)	19.001.474,03

Despesa com pessoal do Poder Legislativo (I)	Valor (R\$)
Pessoal e Encargos	813.520,73
Total das Despesas com Pessoal do Poder Legislativo (I-II)	813.520,73

6.3.2 Limite máximo de 60% da RCL para gastos com pessoal do Município

Componente	Valor (R\$)	%
Total da Receita Corrente Líquida	38.343.502,85	100,00%
Limite de 60% Da Receita Corrente Líquida	23.006.101,71	60,00%
Total das Despesas com Pessoal-Poder Executivo	19.001.474,03	49,56%
Total das Despesas com Pessoal-Poder Legislativo	813.520,73	2,12%
Total Da Despesa Para Efeito De Cálculo Da Despesa Com Pessoal Do Município	19.814.994,76	51,68%
VALOR ABAIXO DO LIMITE DE 60%	3.191.106,95	8,32%

O demonstrativo acima comprova que, no exercício em exame, o Município aplicou **51,68%** do total da Receita Corrente Líquida em despesas com pessoal, **CUMPRINDO** com o artigo 169 da Constituição Federal, regulamentado pela Lei Complementar nº. 101/2000.

[Assinatura]

6.3.3 Limite máximo de 54% da Receita Corrente Líquida para os gastos com pessoal do Poder Executivo (Prefeitura, Fundos) – Artigo 20, III “b” da Lei Complementar nº. 101/2000

Componente	Valor (R\$)	%
Total da Receita Corrente Líquida	38.343.502,85	100,00%
Limite de 54% Da Receita Corrente Líquida	20.705.491,54	54,00%
Total das Despesas com Pessoal-Poder Executivo	19.001.474,03	49,56%
Total Da Despesa Para Efeito De Cálculo Da Despesa Com Pessoal Do Poder Executivo	19.001.474,03	49,56%
VALOR ABAIXO DO LIMITE DE 54%	1.704.017,51	4,44%

O demonstrativo acima comprova que, no exercício em exame, o Poder Executivo aplicou **49,56%** do total da receita corrente líquida em despesas com pessoal, **CUMPRINDO** a norma contida no artigo 20, III “b” da Lei Complementar nº. 101/2000.

6.3.4 Limite máximo de 6% da Receita Corrente Líquida para os gastos com pessoal do Poder Legislativo (Câmara Municipal) – Artigo 20, III, “a” da Lei Complementar nº. 101/2000

Componente	Valor (R\$)	%
Total Da Receita Corrente Líquida	38.343.502,85	100,00%
Limite De 6% Da Receita Corrente Líquida	2.300.610,17	6,00%
Total das Despesas com Pessoal-Poder Legislativo	813.520,73	2,12%
Total Da Despesa Para Efeito De Cálculo Da Despesa Com Pessoal Do Poder Legislativo	813.520,73	2,12%
VALOR ABAIXO DO LIMITE DE 6%	1.487.089,44	3,88%

O demonstrativo acima comprova que, no exercício em exame, o Poder Legislativo aplicou **2,12%** do total da receita líquida em despesas com pessoal, **CUMPRINDO** a norma contida no artigo 20, III, “a” da Lei Complementar nº. 101/2000.

6.4 VERIFICAÇÃO DOS LIMITES LEGAIS DO PODER LEGISLATIVO

[Assinatura]

6.4.1 Limite Máximo de 6% da Receita do Município para a Remuneração Total dos Vereadores (artigo 29, inciso VII da CF)

Receita Total do Município	Remuneração Total dos Vereadores	%
38.343.502,85	813.520,73	2,12

O montante gasto com a remuneração dos vereadores no exercício foi da ordem de R\$ 813.520,73, representando 2,12% da receita total do Município. Desta forma, fica evidenciado o **CUMPRIMENTO** do estabelecido no artigo 29, VII da Constituição Federal.

6.4.2 Limite Máximo de 70% da Receita da Câmara para total da despesa relativa à folha de pagamento, inclusive vereadores (artigo 29-A, § 1º da CF)

Receita do Poder Legislativo	Despesa com Folha Pagamento	%
1.200.108,65	666.792,99	55,56

O total das despesas de pessoal e encargos sociais do Poder Legislativo do município de Itapiranga corresponde a R\$ 813.520,73, sendo considerado neste demonstrativo, apenas o valor inerente a folha de pagamento, desconsiderando os R\$ 146.727,74 das despesas empenhadas no elemento de despesa 3.1.90.13 – Obrigações Patronais. Destarte essas informações, o valor de R\$ 666.792,99, correspondendo a 55,56% da receita total do poder legislativo.

7. GESTÃO FISCAL DO PODER EXECUTIVO

7.1 METAS REALIZADAS EM RELAÇÃO ÀS PREVISTAS

7.1.1 Meta Fiscal de Resultado Nominal prevista na LDO em conformidade com a Lei Complementar nº 101/2000, art. 4º, § 1º e art. 9º.

EXERCÍCIO DE	PREVISTA NA LDO R\$	REALIZADA R\$	DIFERENÇA R\$
2013	- 30.000,00	- 270.813,61	- 240.813,61

Handwritten signature

A meta fiscal de resultado nominal estabelecidas no Anexo de Metas Fiscais, integrante da LDO para o exercício de 2013 foi efetivamente alcançada, atendendo o que preceitua o disposto na Lei Complementar nº 101, de 04 de maio de 2000.

Ressaltamos que o resultado nominal alcançado no exercício representa o quanto à dívida do município diminuiu no período, levando em consideração o ativo disponível na data base 31/12/2013.

7.1.2 Meta Fiscal de Resultado Primário prevista na LDO em conformidade com a Lei Complementar nº 101/2000, art. 4º, § 1º e art. 9º

EXERCÍCIO DE	PREVISTA NA LDO R\$	REALIZADA R\$	DIFERENÇA R\$
2013	+ 200.000,00	- 243.662,35	- 443.662,35

A meta fiscal de resultado primário estabelecidas no Anexo de Metas Fiscais, integrante da LDO para o exercício de 2013 foi alcançada, atendendo ao que dispõe o artigo 9º da Lei Complementar nº 101, de 04 de maio de 2000.

Ressalta-se que o resultado primário é apurado através da diferença entre receitas e despesas, delas excluídas tudo que se refira a juros e a principal da dívida, tanto pagos quanto recebidos.

7.1.3 Metas Bimestrais de Arrecadação – Lei Complementar nº 101/2000, art. 4º, § 1º e art. 8º c/c 9º e 13º

Na sequência, demonstramos os valores das metas bimestrais de arrecadação das receitas do município de Itapiranga, comparando-os com os valores efetivamente arrecadados durante o exercício.

[Assinatura]

Período	Previsão (R\$)	Realizada (R\$)	Diferença (R\$)	Acumulado (R\$)
1º Bim	6.852.505,62	6.100.825,99	- 751.679,63	- 751.679,63
2º Bim	6.852.505,62	6.581.692,26	- 270.813,36	- 1.022.492,99
3º Bim	6.852.505,62	7.099.903,65	+ 247.398,03	-775.094,96
4º Bim	6.852.505,62	6.813.267,95	- 39.237,67	- 814.332,63
5º Bim	6.852.505,62	6.454.660,55	- 397.845,07	- 1.212.177,70
6º Bim	6.852.504,67	7.602.820,45	+ 750.315,78	- 461.861,92
TOTAL	41.115.032,77	40.653.170,85	- 461.861,92	

No exercício em análise, houve arrecadação a menor do orçado no valor de R\$ 461.861,92.

7.2 PUBLICAÇÃO DO RELATÓRIO DE GESTÃO FISCAL

No exercício em exame, as publicações do Relatório de Gestão Fiscal foram feitas no Diário Oficial dos Municípios/SC, nas seguintes datas:

Gestão Fiscal	Publicação	Local
1º Sem/2013	12/07/2013	DOM/SC – Edição nº 1279
2º Sem/2013	29/01/2014	DOM/SC – Edição nº 1416

Importa destacar que o município adotou o Diário Oficial dos Municípios de Santa Catarina – DOM/SC, como órgão oficial para as publicações legais e divulgação dos atos administrativos, conforme Lei Municipal nº 2.834, de 30 de abril de 2013. Salientamos que as publicações são feitas através do endereço eletrônico www.diariomunicipal.sc.gov.br, mantido pelo Consórcio de Informática na Gestão Pública Municipal – CIGA, vinculado a Federação Catarinense dos Municípios.

7.3 PUBLICAÇÃO DO RELATÓRIO RESUMIDO EXECUÇÃO ORÇAMENTÁRIA

No exercício em exame, as publicações do Relatório Resumido de Execução Orçamentária foram feitas, o 1º semestre no Jornal Expressão e os demais bimestres no Diário Oficial dos Municípios/SC, nas seguintes datas:

RREO	Publicação	Local
1º Bim/2013	14/03/2013	Jornal Expressão
2º Bim/2013	29/05/2013	DOM/SC – Edição nº 1249
3º Bim/2013	12/07/2013	DOM/SC – Edição nº 1279
4º Bim/2013	12/09/2013	DOM/SC – Edição nº 1323
5º Bim/2013	11/11/2013	DOM/SC – Edição nº 1365
6º Bim/2013	29/01/2014	DOM/SC – Edição nº 1416

Essas foram às principais considerações a serem feitas sobre o balanço da Execução Orçamentária e Financeira do exercício financeiro de 2013, do município de Itapiranga, consolidado com os Fundos Municipais, comprovando-se os valores através dos anexos apresentados a esta Corte.

8. REALIZAÇÃO DE AUDIÊNCIAS PÚBLICAS

Durante o ano de 2013 foram realizadas as Audiências Públicas para prestação de contas para Demonstração do Cumprimento das metas fiscais conforme a seguir:

Quadrimestre	Data da Audiência	Local
3º Quadrimestre 2012	25/02/2013	Câmara de Vereadores
1º Quadrimestre 2013	27/05/2013	Câmara de Vereadores
2º Quadrimestre 2013	30/09/2013	Câmara de Vereadores

Segue abaixo os instrumentos de planejamento aplicáveis ao exercício em análise, bem como, as datas da realização das respectivas audiências públicas.

Instrumento Legal	Lei Municipal	Data Audiência
Plano Plurianual	Lei Municipal Nº 2.641/2010 alterada pelas Leis n. 2.721/2011 e 2.754/2012	20/07/2009
Lei de Diretrizes Orçamentárias	Lei nº 2.796 de 13/11/2012	21/09/2012
Lei Orçamentária Anual	Lei nº 2.803 de 04/12/2012	26/10/2012

Handwritten signature

9. LICITAÇÕES EFETUADAS NO EXERCÍCIO

9.1 Relação dos processos de compra por Unidade Gestora

Modalidade	Prefeitura Municipal	Fundo da Saúde	Câmara Municipal	Total de Processos	% do total
Concorrência Pública	01	0	0	01	0,41
Tomada de Preços	06	0	0	06	2,48
Pregão Presencial	136	35	04	175	72,32
Pregão Eletrônico	02	02	0	04	1,65
Convite	11	02	0	13	5,37
Leilão	02	0	0	02	0,83
Dispensa de Licitação	24	05	0	29	11,98
Chamada Pública	01	0	0	01	0,41
Credenciamento	0	08	0	08	3,31
Inexigibilidade de Licitação	03	0	0	03	1,24
Total	186	52	04	242	100,00

No setor de compras, constatamos que a grande maioria dos processos realizados no exercício de 2013 foram através da modalidade de pregão presencial, o que diminui significativamente os custos das compras em relação aos outros exercícios.

10 CONCLUSÃO

Podemos afirmar que a implantação e o aprimoramento do Controle Interno é fruto de constante atualização e vem favorecendo o alcance de melhores resultados na aplicação de recursos públicos, pela avaliação prévia das ações de governo. Ao evidenciar alguma fragilidade, procurou-se antes de qualquer medida administrativa alertar os agentes sobre a necessidade de adotar ações corretivas, sempre com a intenção de avigorar a efetividade das ações públicas em benefício da sociedade.

O trabalho diário do Controle Interno buscou preservar os princípios da Administração Pública exibidos no art. 37 da Constituição Federal, mas preservando também os princípios da economicidade e eficácia, analisando contratos, convênios, atos da Administração, conduta de gestores e servidores, operacionalidade dos órgãos municipais e zelando pela coisa pública.

Este relatório exibiu a preocupação em atender os mandamentos legais relacionados ao Controle Interno, implícitos nos Balanços Anuais da Prefeitura Municipal e seus Fundos, sabendo da importância da Controladoria também no aspecto de assessoramento ao

Assinado digitalmente
30

Gestor Municipal e Secretários, dentro do nosso limite de conhecimento, procurando auxiliá-los no aspecto técnico, da melhor forma possível.


Enfim, somos da opinião que a Administração do Município de Itapiranga, no exercício de 2013, atendeu aos princípios norteadores da Administração Pública, dedicou esforço no cumprimento de objetivos estratégicos e executou uma Gestão Fiscal responsável, revelada pelo equilíbrio orçamentário e financeiro do exercício, a observância das normas constitucionais e limites da LRF, em especial o cumprimento do limite com operações de crédito, limite de despesa com pessoal, o saldo positivo do resultado primário, a diminuição relativa da dívida consolidada (comparada com a RCL) e o cumprimento dos limites constitucionais das áreas de saúde e educação.

Itapiranga(SC), 26 de fevereiro de 2014.


Nadir Teresinha Etges
Coordenadora de Controle Interno

Atesto para todos os fins, que tomei conhecimento das conclusões do parecer emitido pela Controladoria do Município sobre as contas de exercício de 2013.

Itapiranga(SC), 26 de fevereiro de 2014.


Milton Simon
Prefeito Municipal

RELATÓRIO CIRCUNSTANCIADO DO BALANÇO GERAL CONSOLIDADO DO EXERCÍCIO DE 2013

1 – Execução do Orçamento

O Balanço Consolidado da Prefeitura Municipal de Itapiranga e Fundo Municipal de Saúde, apresentou a seguinte execução orçamentária:

Despesa Fixada	R\$ 41.115.032,77
Excesso de Arrecadação	R\$ 2.069.103,25
Superávit Financeiro	R\$ 1.743.174,02
Operação de Crédito	R\$ 211.526,67
Despesa Autorizada	R\$ 45.138.836,71

O aumento da despesa autorizada em relação á fixada, refere-se ao excesso de arrecadação por fonte de recurso utilizado no decorrer do exercício de 2013, superávit financeiro do exercício anterior e contratação de operação de crédito interno.

2 – Execução da Despesa

Despesa Autorizada	R\$ 45.138.836,71
Despesa Empenhada	R\$ 40.913.580,17
Empenhada a Menor	R\$ 4.225.256,54

A execução da despesa no exercício de 2013, apresentou saldo orçamentário no valor de R\$ 4.225.256,54, que representa 9,36% do total da despesa autorizada. Para fins de equilíbrio das contas públicas, gastou menos que a despesa autorizada.

3 – Execução da Receita

Receita Estimada	R\$ 41.115.032,77
Receita Arrecadada	R\$ 40.653.170,85
Arrecadada a Menor	R\$ 461.861,92

A Prefeitura Municipal de Itapiranga, arrecadou R\$ 461.861,92 a menor que a receita estimada no exercício de 2013.

4 – Balanço Orçamentário

Receita Arrecadada	R\$ 40.653.170,85
Despesa Empenhada	R\$ 40.913.580,17
Deficit Orçamentário	R\$ 260.409,32

A execução orçamentária da Prefeitura Municipal de Itapiranga e seu respectivo Fundo Municipal de Saúde, apresentou no exercício de 2013, deficit orçamentário no valor de R\$ 260.409,32.

5 – Balanço Financeiro

(+) Saldo em 31/12/2012	R\$ 2.644.953,62
(+) Receita Orçamentária Arrecadada	R\$ 40.653.170,85
(+) Receita Extra-orçamentária	R\$ 3.556.014,44
(+) Restos Cancelados	R\$ 29.545,68
(-) Despesa Orçamentária Paga	R\$ 40.360.194,04
(-) Restos a Pagos	R\$ 709.925,92
(-) Despesa Extra-orçamentária	R\$ 3.556.014,44
Saldo em 31/12/2013	R\$ 2.257.550,19

O balanço financeiro consolidado demonstra a execução financeira do exercício. Este quadro apresenta o saldo financeiro inicial, a receita arrecadada no exercício, os pagamentos efetuados e o saldo final.

6 – Demonstrativo da Dívida Fundada Interna

Saldo em 31/12/2012	R\$ 2.389.254,48
Inscrição e atualização em 2013	R\$ 219.368,91
Resgate em 2013	R\$ 733.227,05
Saldo em 31/12/2013	R\$ 1.875.396,34

OBS: No exercício de 2013 a inscrição no valor de R\$ 219.368,91, refere-se à Operação de crédito para realização de redes de água tratada no interior do município.

7 – Demonstrativo da Dívida Flutuante

Saldo em 31/12/2012	R\$ 749.774,14
Inscrição	R\$ 553.386,13
Resgates	R\$ 709.925,92
Saldo em 31/12/2013	R\$ 593.234,35

O demonstrativo da dívida fluante, quadro acima demonstra de forma consolidada, demonstra a dívida á curto prazo.

8 – Aplicação na Educação

O exercício de 2013 os recursos apresentaram a seguinte situação em relação a educação:

Receita de Impostos:

Receita de Impostos no exercício de 2013, para cálculo do limite na educação:

Imposto Territorial Urbano – IPTU	687.182,59	25%	171.795,65
Imposto de Renda	808.955,59	25%	202.238,90
Imposto Trans.Intervivos – ITBI	246.519,60	25%	61.629,90
Imposto Sobre Serviços – ISSQN	1.380.956,62	25%	345.239,16
Fundo de Participação dos Municípios - FPM	8.791.368,11	5%	439.568,41
Adicional do FPM 1%	390.162,89	25%	97.540,72
Imposto Territorial Rural – ITR	5.948,48	5%	297,42
L.C/87	72.873,72	5%	3.643,69
Imposto S/Circ. de Mercadorias - ICMS	15.821.768,67	5%	791.088,43
Imposto S/Produtos Industrializados - IPI	237.887,98	5%	11.894,40
Imposto Pred. S/Veículos Automot. - IPVA	1.255.405,07	5%	62.770,25
Dívida Ativa Tributária	67.403,38	25%	16.850,85
Multa e Juros de Dívida Ativa Tributária	30.749,33	25%	7.687,33
Rendimento de Aplicação Financeira - MDE	1.239,26	100%	1.239,26
TOTAL	29.798.424,29		2.213.484,37
Recita de Impostos			2.213.484,37
Receita do Fundeb (Dedução)			5.237.048,04
Total dos 25% da Educação			7.450.532,41

Aplicação na Educação

Componentes	Valor (R\$)	
Total das Despesas com Ensino Fundamental (12.361)	6.602.606,36	
Total das Despesas com Educação Infantil (12.365)	2.766.285,66	
- Dedução de Despesa Paga Convênio Salário Educação	-544.587,67	
- Dedução de Despesa Paga Conv. Transporte Escolar -União	-167.657,85	
- Dedução de Despesa Paga Conv. Transporte Escolar – Estad	-311.048,59	
- Dedução do Ganho do Fundef (Retorno maior que repasse)	-189.746,84	
- Dedução do Saldo do Exercício Anterior do Fundeb	-43.980,42	
- Dedução do Rend. de Aplicação Financeira do Fundeb	-38.985,57	
Total das Despesas para efeito do cálculo	8.072.885,08	27,09%
Valor Mínimo de 25% dos Impostos	7.450.532,41	
Valor acima do limite	622.352,67	2,09%

O demonstrativo acima evidencia que o município de Itapiranga, aplicou o montante de **R\$ 8.072.885,08** em gastos com manutenção e desenvolvimento do ensino, o que corresponde a **27,09%** da receita proveniente de impostos, tendo aplicado a maior **R\$ 622.352,67**, **representando 2,06%** do mesmo parâmetro, **CUMPRINDO** o exposto no artigo 212 da Constituição Federal.

A aplicação na remuneração do pessoal em efetivo exercício do magistério:

Aplicação em Manutenção e Desenvolvimento do Ensino Fundamental no percentual mínimo de 60% dos 25%.

Total das Despesas com Ensino Fundamental (12.361)	6.602.606,36
- Dedução de Despesa Paga Convênio Salário Educação	-544.587,67
- Dedução de Despesa Paga Conv. Transporte Escolar -União	-167.657,85
- Dedução de Despesa Paga Conv. Transporte Escolar – Estad	-311.048,59
- Dedução do Ganho do Fundeb (retorno maior que o repasse)	-189.746,84
- Dedução do Saldo do Exercício Anterior do Fundeb	-43.980,42
- Dedução do Rend. de Aplicação Financeira do Fundeb	-38.985,57
Total das Despesas para efeito do cálculo	71,14%
Valor Mínimo de 25% dos Impostos	7.459.533,16
60% dos 25% das Receitas de Impostos	4.475.719,90
Valor Acima do Limite (60% sobre 25%)	830.879,52

Pelo demonstrativo, constata-se que o município de Itapiranga, aplicou no ensino fundamental o valor de **R\$ 5.306.599,42**, equivalendo a **71,14%** do montante de recursos constitucionalmente destinados à aplicação na manutenção e desenvolvimento do ensino fundamental (25% de receitas com impostos, incluídas as transferências com impostos). Dessa forma, verifica-se o **CUMPRIMENTO** do artigo 60 do Ato das Disposições Constitucionais Transitórias (ADCT).

Aplicação do percentual mínimo de 60% dos recursos oriundos do FUNDEB na remuneração dos Profissionais do Magistério (artigo 60, § 5º do ADCT e artigo 7º da Lei Federal nº 9.424/96):

Componente	Valor (R\$)
Transferências do Fundeb	5.426.794,88
+ Rendimento de Aplicação Financeira	38.985,57
	5.465.780,45
= Total dos Recursos do Fundeb	5.465.780,45

60% dos Recursos do Fundeb	3.279.468,27
= Total dos Gastos Efetuados com Profissionais do Magistério em Efetivo Exercício, pagos com Recursos do Fundeb 94,18%	5.147.922,92
Valor acima do limite (60% do Fundeb c/ Profissionais do Magistério)	1.868.454,65

Conforme demonstrativo acima, evidencia-se que o município de Itapiranga aplicou o valor de **R\$ 5.147.922,92**, equivalendo **94,18%** dos recursos oriundos do FUNDEB, em gastos com a remuneração dos profissionais do magistério, **CUMPRINDO** o estabelecido no artigo 60, § 5º do Ato das Disposições Constitucionais Transitórias (ADCT) e no artigo 7º da Lei Federal 9.424/96.

9 - Saldo dos Recursos do Fundeb Exercício Anterior

Receita Arrecadada do Fundeb – Exercício de 2013	5.465.780,45
Despesa Paga do Fundeb – Exercício de 2013	5.458.721,37
Saldo do recurso do Fundeb para o exercício seguinte	7.059,08

9.1 – Aplicação do Saldo do Recurso do Fundeb Exercício Anterior

Fonte de Recurso 169 – Recurso do Tesouro Exercício Anterior – Fundeb.

Empenho	Data Pgto	Credor	Valor
1040	28/02/2013	Afonsina Royer Scholz e Outros	43.980,42
		Total	43.980,42

O saldo do recurso do Fundeb exercício anterior no valor de R\$ 43.980,42 foi utilizado para pagamento da folha mês de fevereiro de 2013, com professores em efetivo exercício do magistério, conforme cópia dos empenhos, extrato bancário, razão da conta, conciliação, TC 08 e Decreto do Crédito Adicional em anexo (Doc. 01 a 16).

10 – Aplicação na Saúde

Receita de Impostos:

Receita de Impostos no exercício de 2013, para cálculo do limite na educação:

Imposto Territorial Urbano – IPTU	687.182,59	15%	103.077,39
Imposto de Renda	808.955,59	15%	121.343,34
Imposto Trans.Intervivos – ITBI	246.519,60	15%	36.977,94
Imposto Sobre Serviços – ISSQN	1.380.956,62	15%	207.143,49
Fundo de Participação dos Municípios - FPM	8.791.368,11	15%	1.318.705,22
Imposto Territorial Rural – ITR	5.948,48	15%	892,27
L.C/87	72.873,72	15%	10.931,06
Imposto S/Circ. de Mercadorias - ICMS	15.821.768,67	15%	2.373.265,30
Imposto S/Produtos Industrializados - IPI	237.887,98	15%	35.683,20

Imposto Pred. S/Veículos Automot. - IPVA	1.255.405,07	15%	188.310,76
Dívida Ativa Tributária	67.403,38	15%	10.110,51
Multa e Juros de Dívida Ativa Tributária	30.749,33	15%	4.612,40
TOTAL	29.407.022,14		4.411.052,88

Despesa paga com Recursos de convênios

= Total da Desp. Liquidada c/ Recursos de Convênios	3.053.430,72
--	---------------------

Demonstrativo para verificação do cumprimento do artigo 198 da Constituição Federal c/c artigo 77 do Ato das Disposições Constitucionais Transitórias – ADCT

Despesa Liquidada no Exercício de 2013	7.943.463,14	
- Despesa Liquidada com Recursos de Convênio	- 3.056.837,87	
Despesa efetuada com Recursos Próprios	4.886.625,27	16,62%
Total dos Recursos de Impostos Exercício de 2013	4.411.052,88	15%
Aplicação acima do limite mínimo 15%	475.572,39	1,62%

O percentual mínimo de aplicação em Ações e Serviços Públicos de Saúde para o exercício de 2012 é de 15% das receitas com impostos, inclusive transferências; estabelecido no § 1º do artigo 77 do Ato das Disposições Constitucionais Transitórias – ADCT.

Pelo demonstrativo acima, constata-se que o montante aplicado foi de **R\$ 4.886.625,27**, correspondendo a um percentual de **16,62%** da receita com impostos, inclusive transferências, ficando evidenciado que o município **CUMPRIU** o referido dispositivo constitucional.

11 – Gastos com Pessoal

Quadro de Despesa com Pessoal no Exercício de 2013 do Poder Executivo:

Receita Corrente Líquida do Exercício de 2013	38.343.502,85
Limite de 54% de Gastos com Pessoal sobre a Receita Corrente Líquida	20.705.494,54
Despesas com Pessoal do Poder Executivo	18.444.962,64
Pensões e Aposentadorias e Reformas	556.511,39
Total das Despesas com Pessoal no exercício de 2013	49,56%
Valor Abaixo do Limite	1.704.020,51

Quadro de Despesa com Pessoal no Exercício de 2013 do Poder Legislativo:

Receita Corrente Líquida do Exercício de 2013	38.343.502,85
Limite de 6% de Gastos com Pessoal sobre a Receita Corrente Líquida	2.300.610,17
Despesas com Pessoal do Poder Legislativo	813.520,73
Total das Despesas com Pessoal no exercício de 2012	2,12%
	813.520,73
Valor Abaixo do Limite	1.487.089,44

Os demonstrativos acima comprovam que, no exercício de 2013, o Poder Executivo e Poder Legislativo aplicaram respectivamente **49,56% e 2,12%** do total de receita corrente líquida em despesas com pessoal, **CUMPRINDO** a norma contida no artigo 20, III, “b” da lei Complementar nº 101/2000.

Itapiranga – SC., 31 de dezembro de 2013.

Milton Simon
Prefeito Municipal


Renato Schlickmann
Contador CRC/SC 023545/0-8
CPF: 831.975.169-15

ATA COM RELATÓRIO E PARECER DO CONSELHO MUNICIPAL DE ACOMPANHAMENTO E CONTROLE SOCIAL DO FUNDO DE MANUTENÇÃO E DESENVOLVIMENTO DA EDUCAÇÃO BÁSICA E DE VALORIZAÇÃO DOS PROFISSIONAIS DA EDUCAÇÃO – CACS – FUNDEB – SOBRE A APLICAÇÃO DOS RECURSOS

Aos vinte e nove dias do mês de janeiro de dois mil e catorze (29/01/2014), reuniram-se no Auditório da Prefeitura Municipal de Itapiranga-SC, os membros do CACS-FUNDEB para fazer o relatório e parecer sobre a aplicação dos recursos no exercício financeiro de 2013 na Educação. Cláudia Luísa Stefanello, presidente do CACS-FUNDEB, saudou aos presentes, agradecendo a presença. A Secretária de Educação não pôde comparecer, sendo representada por Elaine Kummer Mueller, funcionária da Secretaria Municipal de Educação, que apresentou os balancetes. Em seguida, Renato Schlickmann, contador da Prefeitura Municipal de Itapiranga, explicando o funcionamento e os procedimentos. Disse que faz um relatório mensal, em forma de planilha, que disponibiliza para os membros do Conselho. Em seguida, iniciou-se a análise das Prestações de Contas do FUNDEB 2013, com parecer. Destaca-se por fim, quanto aos trabalhos desenvolvidos por este Conselho, que todas as atividades desenvolvidas encontram-se arquivadas e disponíveis para análise do Tribunal de Contas do Estado. Diante da finalidade do trabalho de hoje, os Conselheiros do CACS-FUNDEB do município de Itapiranga-SC, atestam para fins de atendimentos legais, que as receitas auferidas e as despesas legitimamente realizadas no exercício de 2013, e a demonstração através dos relatórios e os balancetes apresentados obedeceram aos critérios e normas instituídas através das Leis n°s 9.394/96 e 11.494/2007. Verificou-se que a receitas dos recursos destinados à Educação – FUNDEB somou em 2013 R\$ 5.426.794,88 (Cinco milhões, quatrocentos e vinte e seis mil, setecentos e noventa e quatro reais e oitenta e oito centavos), mais o rendimento da aplicação no valor de R\$ 38.985,57 (Trinta e oito mil, novecentos e oitenta e cinco reais e cinquenta e sete centavos). Salientamos que o município teve um superávit quanto aos recursos do FUNDEB, no valor de R\$ 189.746,84 (Cento e oitenta e nove mil, setecentos e quarenta e seis reais e oitenta e quatro centavos), excluído aqui o valor do rendimento da aplicação. Ainda, permaneceu um saldo em caixa para aplicação no primeiro trimestre do exercício de 2014, no valor de R\$ 7.059,08 (Sete mil, cinquenta e nove reais e oito centavos), o que corresponde a um percentual de 0,86 % (zero virgula oitenta e seis por cento). Diante destes dados, com base nos relatórios e balancetes, afirma-se que o município fechou o ano de 2013 aplicando com despesa de pessoal do FUNDEB, um valor total de 94,18% (noventa e quatro virgula dezoito por cento) com gastos na Educação, um percentual de 27,06% (vinte e sete virgula nove por cento). Com isto, não se constatou nenhuma irregularidade.

PARECER

Em conclusão, tendo em vista o trabalho realizado no município de Itapiranga-SC, em 2013, os relatórios gerenciais apresentados e os resultados obtidos, **é possível**


Camila Fassbinder
ef.
MKR
Liege

o CACS-FUNDEB emitir opinião atestando a regular aplicação dos recursos advindos do FUNDEB, a regular aplicação do percentual mínimo na manutenção e desenvolvimento do ensino. Nada mais havendo a tratar, a Presidente do CACS-FUNDEB agradeceu a presença de todos e o Presidente e deu por encerrada a reunião, da qual lavrei a presente ata, que será assinada pelos membros efetivos do CACS-FUNDEB.

Itpiranga-SC, 29 de janeiro de 2014.


Cláudia Luísa Stefanello


Elaine Schuck Rambo


Elenice Ana Kirchner



Maria Salete Andrade


Elenice Reimann Henn


Liege Eli Jurach



Carlise Diel


Bruno Toillier


Lori Müller


Marinês Klein Reichert


Mauro José Delavy


Camila Fassbinder

Florianópolis, 26 de Fevereiro de 2014

Sr. Presidente

Informamos, para os devidos fins, que nos dados encaminhados via Sistema e-Sfinge consta a que o Fundo da Infância e Adolescência é uma Unidade Orçamentária, cadastrada no Sistema deste Tribunal de Contas com o nome 11001 FUNDO DA INFÂNCIA E ADOLESCÊNCIA DE ITAPIRANGA.

Cordialmente,

Milton Simon
Prefeito

LEI N° 2.023/2001

DISPÕE SOBRE A POLÍTICA DOS DIREITOS DA CRIANÇA E DO ADOLESCENTE E DÁ OUTRAS PROVIDÊNCIAS.

ÁURIO VENDELINO WELTER, Prefeito Municipal de Itapiranga, Estado de Santa Catarina, no uso de suas atribuições legais que lhe são conferidas, faz saber que a Câmara Municipal votou e que sanciono esta Lei:

TÍTULO I
DAS DISPOSIÇÕES GERAIS

Art. 1º Esta lei dispõe sobre a Política dos Direitos da Criança e do Adolescente e as normas gerais para sua adequada aplicação.

Art. 2º O atendimento dos Direitos da Criança e do Adolescente, no Município de Itapiranga, será feito através das políticas sociais básicas de educação, saúde, esporte, recreação, cultura, lazer, profissionalização e outros, assegurando-se em todas elas o tratamento com dignidade e respeito à liberdade, à convivência familiar e comunitária.

Art. 3º O Município prestará assistência social supletiva aos que dela necessitarem e não tiverem acesso às políticas sociais previstas no artigo anterior, de acordo com suas possibilidades.

Parágrafo único. É vedada a criação de programas de caráter compensatório na ausência ou insuficiência das políticas sociais básicas do Município sem prévia autorização do Conselho Municipal dos Direitos da Criança e do Adolescente.

Art. 4º Fica criado no Município o serviço Especial de Prevenção e Atendimento médico e psicossocial às vítimas de negligência, maus tratos, exploração, abuso, crueldade e opressão.

Art. 5º Fica criado pela Municipalidade o Serviço de Identificação e localização de pais, responsável(eis), crianças e adolescentes desaparecidos.

Art. 6º O Município propiciará a proteção jurídico social aos que dela necessitarem, por meio de entidades de defesa dos direitos da criança e do adolescente.

Art. 7º Caberá ao Conselho Municipal dos Direitos da Criança e do Adolescente expedir normas para a organização e o funcionamento dos serviços criados nos termos dos artigos 4º, 5º e 6º desta lei.

TÍTULO II
DA POLÍTICA DE ATENDIMENTO
CAPÍTULO I
DAS DISPOSIÇÕES PRELIMINARES

Art. 8º A política de atendimento dos direitos da criança e do adolescente será garantida através dos seguintes órgãos:

- I - Conselho Municipal dos Direitos da Criança e do Adolescente (CMDCA);
- II- Fundo Municipal dos Direitos da Criança e do Adolescente ou Fundo da

Infância e da Adolescência (FIA);
III- Conselho Tutelar (CTDCA).

CAPÍTULO II
DO CONSELHO MUNICIPAL DOS DIREITOS
SEÇÃO I
DA CRIAÇÃO E NATUREZA DO CONSELHO

Art. 9º Fica criado o Conselho Municipal dos Direitos da Criança e do Adolescente (CMDCA) como órgão deliberativo e controlador das ações municipais, relativas à infância e adolescência em todos os níveis.

SEÇÃO II
DAS ATRIBUIÇÕES DO CONSELHO DOS DIREITOS - CMDCA

Art. 10. São atribuições do Conselho Municipal dos Direitos da Criança e do Adolescente:

- I - Formular a Política Municipal dos Direitos da Criança e do Adolescente, fixando prioridades para a consecução das ações, a captação e a aplicação de recursos;
- II - Zelar pela execução dessa política, atendidas as peculiaridades da criança e dos adolescentes, de suas famílias, de seus grupos de vizinhança, e dos bairros ou da zona urbana ou rural em que se localizarem;
- III - Definir as prioridades para a inclusão no planejamento do Município, em tudo que se refira ou possa afetar as condições de vida das crianças e dos adolescentes;
- IV - Estabelecer critérios, formas e meios de fiscalização de tudo quanto se faça no Município, que se possa afetar as suas deliberações;
- V - Registrar as entidades não governamentais ou instituições que atuam em programas de atendimento à criança e ao adolescente e que mantenham:
 - orientação e apoio sócio-familiar;
 - apoio sócio-educativo em meio aberto;
 - colocação sócio-familiar;
 - abrigo;
 - liberdade assistida;
 - semi-liberdade;
 - internação.
- VI - Se existentes no município, entidades governamentais voltadas à criança e ao adolescente, cadastrá-las e registrar os seus programas, acompanhando suas atividades, cm observância aos princípios delineados no inciso anterior e fazer cumprir as normas constantes do Estatuto da Criança e do Adolescente (Lei nº 8.069/90);
- VII - Regulamentar, organizar, coordenar e adotar todas as providências necessárias para a eleição e posse dos membros do Conselho Tutelar do Município;
- VIII - Dar posse aos membros do Conselho Tutelar, conceder licenças aos membros e declarar vago o posto por verba de mandato, nas hipóteses previstas nesta Lei;
- IX - Estabelecer critérios de utilização, através de planos de aplicação de recursos obtidos sob forma de doações subsidiadas e outras rendas, aplicando necessariamente percentual a fim de incentivar o acolhimento, sob forma de guarda, de criança ou adolescente, órfão ou abandonado, em

atenção ao preconizado no art. 260 da Lei nº 8.069/90 e do disposto no artigo 227, § 3º, inciso VI, da Constituição Federal;

X - Estimular e incentivar a atualização permanente dos servidores das instituições governamentais, envolvidas no atendimento à família, à criança e ao adolescente;

XI - Administrar o Fundo Municipal dos Direitos da Criança e do Adolescente ou Fundo da Infância e da Adolescência - FIA.

SEÇÃO III DOS MEMBROS DO CONSELHO

Art. 11. O Conselho Municipal dos Direitos da Criança e do Adolescente, é composto, paritariamente de 08 (oito) membros, sendo:

I - 04 (quatro) membros titulares, com respectivos suplentes, representando as entidades governamentais, indicados pelo Poder Executivo Municipal; e

II - 04 (quatro) membros titulares, com respectivos suplentes, representando as entidades não governamentais, indicados:

Um, pelos Clubes de Serviços do Município e legalmente constituídos;

Um, pelas Associações de Pais e Professores dos Educandários situados na sede do Município e pela APAE (Associação de Pais e Amigos dos Excepcionais do Município);

Um, pela Comissão Municipal do Idoso; e

Um, pelas entidades representativas do comércio, indústria e agricultura do Município.

& 1º O cargo de conselheiro será exercido por 02 (dois) anos, permitida uma recondução;

& 2º Os integrantes do Conselho Municipal dos Direitos da Criança e seus suplentes, depois de indicados, terão seus nomes homologados e serão empossados pelo Prefeito Municipal.

& 3º A ausência injustificada a 03 (três) reuniões consecutivas ou 06 (seis) intercaladas, no decurso do mandato, implicará na exclusão automática do conselheiro, cujo suplente passará à condição de titular;

& 4º O representante da entidade governamental poderão ser substituído a qualquer tempo, por nova indicação do Poder Executivo;

& 5º Na ausência e impedimentos dos Conselheiros titulares assumirão seus suplentes quando se tratar de entidade governamental, e pela ordem numérica da suplência quando representante da entidade não governamental.

Art. 12. A função de membro deste Conselho é considerada de interesse público relevante e não remunerada.

Art. 13. Estarão impedidos de participar do Conselho Municipal dos Direitos da Criança e do Adolescente os cidadãos que se encontrarem no exercício de cargo eletivo ou candidato ao mesmo e aqueles que se encontrarem, entre si, nas condições estabelecidas nos arts. 330 à 335 do Código Civil em vigor.

Art. 14. Logo após a posse prevista no art. 11, § 2º, desta lei, e na mesma data, com a presença mínima de dois terços (2/3), reunir-se-ão os Conselheiros Titulares, sob a presidência do mais idoso (a) e elegerão a Diretoria entre seus membros, composta de um Presidente, um Vice-presidente, um Secretário Geral e um Tesoureiro, para um mandato de dois anos.

& 1º O primeiro Presidente eleito na forma do caput deste artigo, no prazo máximo de 10 (dez) dias, reunirá o Conselho Municipal dos Direitos da Criança e do Adolescente para a elaboração do Regimento Interno deste Conselho que disciplinará o funcionamento do mesmo.

& 2º A representação do Conselho será exercida por seu Presidente em todos os atos inerentes a seu exercício.

CAPÍTULO III
DO FUNDO MUNICIPAL DOS DIREITOS DA CRIANÇA E DO ADOLESCENTE OU
FUNDO DA INFÂNCIA E DA ADOLESCÊNCIA
SEÇÃO I
DA CRIAÇÃO E NATUREZA DO FUNDO

Art. 15. Fica criado o Fundo Municipal dos Direitos da Criança e do Adolescente ou Fundo da Infância e Adolescência - FIA, regulamentado por Decreto do Poder Executivo Municipal, destinado à captação e aplicação de recursos a serem utilizados segundo as deliberações do Conselho Municipal, a quem compete sua administração.

SEÇÃO II
DA FORMAÇÃO DO FUNDO

Art. 16. Os recursos do Fundo serão constituídos de:

- I - doações de contribuintes de Imposto de Renda e outros incentivos governamentais;
- II - dotação consignada anualmente na legislação orçamentária municipal, no mínimo de 1% (um por cento) da receita efetivamente arrecadada, e as verbas adicionais que a Lei estabelecer no decurso de cada exercício;
- III - doações, auxílios, contribuições, subvenções, transferências e legados de entidades nacionais e internacionais, governamentais e não governamentais.
- IV - produto de aplicações financeiras dos recursos disponíveis e venda de materiais, publicações e eventos realizados;
- V - receita oriunda de multas aplicadas sobre infração que envolve criança e adolescente, respeitadas as competências das esferas governamentais e dos seus repasses ao Município;
- VI - receitas provenientes de convênio, acordos e contratos realizados entre o Município e entidades governamentais e não governamentais, que tenham destinação específica;
- VII - transferências de recursos financeiros oriundos do Fundo Nacional e do Fundo Estadual dos Direitos da Criança e do Adolescente;
- VIII - Outros recursos que porventura lhe forem destinados.

Art. 17. Na administração do Fundo, o Conselho Municipal observará os seguintes procedimentos:

- I - abertura de conta em estabelecimento oficial de crédito, que somente poderá ser movimentada mediante a assinatura conjunta do Presidente e do Tesoureiro do Conselho Municipal dos Direitos da Criança e do Adolescente;
- II - registro e controle escritural das receitas e despesas.

SEÇÃO III
DAS ATRIBUIÇÕES DO FUNDO

Art. 18. São atribuições do Fundo Municipal:

- I - registrar os recursos orçamentários próprios do Município ou a ele

transferidos em benefício das crianças e dos adolescentes pelo Estado ou pela União;

II - registrar os recursos captados pelo Município, através de convênios ou por doações ao Fundo;

III - manter o controle escritural das aplicações financeiras levadas a efeito no Município, nos termos das resoluções do Conselho Municipal dos Direitos da Criança e do Adolescente;

IV - liberar e administrar os recursos a serem aplicados em benefício de crianças e adolescentes.

CAPÍTULO IV

DO CONSELHO TUTELAR DOS DIREITOS DA CRIANÇA E DO ADOLESCENTE

SEÇÃO I

DAS DISPOSIÇÕES PRELIMINARES

Art. 19. Dispõe sobre o Conselho Tutelar dos Direitos da Criança e do Adolescente do Município de Itapiranga, órgão permanente e autônomo, instalado nos termos das resoluções expedidas pelo Conselho Municipal dos Direitos da Criança e do Adolescente.

Parágrafo único. O Conselho Tutelar terá seu regimento interno que disporá, basicamente, sobre:

- I - sua natureza e finalidade;
- II - sua composição e organização;
- III - suas atribuições de seus órgãos;
- IV - seus serviços administrativos e técnicos;
- V - suas sessões do Conselho; e o
- VI - local, data e hora de seu funcionamento.

SEÇÃO II

DOS MEMBROS E DAS ATRIBUIÇÕES DO CONSELHO

Art.20. O Conselho Tutelar será composto por 05 (cinco) membros, com mandato de 03 (três) anos, permitida uma recondução e com um suplente para cada conselheiro.

Parágrafo único. A recondução de que trata o caput deste artigo não será automática, devendo seus conselheiros titulares e suplentes, passar por todos os trâmites de que trata sobre o processo eletivo na presente lei.

Art. 21. Compete ao Conselho Tutelar zelar pelo atendimento dos Direitos da Criança e do Adolescente, cumprindo as atribuições previstas no Estatuto da Criança e do Adolescente - ECA - Lei nº 8.069/90.

& 1º. A autonomia do Conselho Tutelar é de natureza funcional, ou seja, de matéria técnica de sua competência, cabendo-lhe tomar decisões e aplicar medidas sem qualquer interferência externa.

& 2º. As decisões do Conselho Tutelar somente poderão ser modificadas pelo próprio Conselho ou pela autoridade judiciária, ouvido a quem tiver legítimo interesse.

SEÇÃO III

DAS PROIBIÇÕES

Art. 22. É vedado ao Conselheiro Tutelar:

I - cobrar ou receber honorários diretamente ou indiretamente das pessoas, a qualquer título, pelo exercício das funções previstas nesta Lei;

II - divulgar, por qualquer meio de comunicação, nome de criança ou adolescente a que se atribua ato infracional, bem como qualquer ato ou documento de procedimento policial, administrativo ou judicial, relativo a tal fato, na forma dos artigos 143 e 247 da Lei Federal nº 8.069/90;

III- usar sua função pública para fazer proselitismo-partidário;

IV - ausentar-se da sede do Conselho Tutelar durante os expedientes, salvo por necessidade do serviço;

V - opor resistência injustificada ao andamento do serviço;

VI - delegar a pessoa que não seja membro do Conselho Tutelar o desempenho da atribuição que seja de sua responsabilidade;

VII - Proceder de forma desidiosa;

VIII - exercer quaisquer atividades que sejam incompatíveis com o exercício da função e com o horário de trabalho;

IX - exceder no exercício da função, abusando de suas atribuições específicas;

X - aplicar medida de proteção sem prévia discussão do Conselho Tutelar de que faça parte, salvo em situações emergenciais, que serão submetidas em seguida ao colegiado.

SEÇÃO IV DA RESPONSABILIDADE

Art. 23. O Conselheiro Tutelar responde civil, penal e administrativamente pelo exercício irregular de sua função.

SEÇÃO V DA ESCOLHA DOS CONSELHEIROS

Art. 24. São requisitos para candidatar-se a exercer as funções de membro do Conselho Tutelar:

I - reconhecida idoneidade moral;

II - idade superior a 21 anos;

III - residir no Município;

IV - ensino de 2º grau completo;

V - reconhecida experiência, no mínimo, de dois anos no trato com crianças e adolescentes.

Art. 25. Os conselheiros são escolhidos pelo voto secreto de representantes de entidades governamentais e não governamentais representativas do Município de Itapiranga e por um membro representante do Conselho Municipal dos Direitos da Criança e do Adolescente, em eleições regulamentadas pelo Conselho Municipal dos Direitos da Criança e do Adolescente.

Art. 26. O processo eleitoral da escolha dos membros do Conselho Tutelar será conduzido pelo Conselho Municipal dos Direitos da Criança e do Adolescente e fiscalizado pelo Ministério Público.

Parágrafo único. Caberá ao Conselho Municipal dos Direitos da Criança e do Adolescente regulamentar o processo eleitoral, a forma de registro de candidaturas, forma e prazo para impugnações, proclamação dos eleitos e posse dos conselheiros.

SEÇÃO VI DO EXERCÍCIO DA FUNÇÃO E DA RENUMERAÇÃO DOS CONSELHEIROS

Art. 27. O início do exercício da função far-se-á mediante ato de nomeação e posse feito pelo Prefeito, até 30 dias depois da escolha.

Parágrafo único. Ao iniciar o exercício da função, o Conselheiro Tutelar deverá assinar termo no qual constarão as suas responsabilidades, direitos e deveres.

Art. 28. O Conselheiro Tutelar fica sujeito a jornada de vinte horas semanais de trabalho e a realização de plantões ininterruptos, em escala de revezamento.

& 1º O regimento interno definirá os critérios para o regime de plantão e a jornada diária a que estão sujeitos os Conselheiros.

& 2º Além do cumprimento do estabelecido no caput, o exercício da função exigirá que o Conselheiro Tutelar se faça presente sempre que solicitado, ainda que fora da jornada normal a que está sujeito.

Art. 29. O exercício efetivo da função de membro do Conselho Tutelar constituirá serviço relevante, estabelecerá presunção de idoneidade moral e assegurará prisão especial em caso de crime comum, até julgamento definitivo.

Art. 30. O CMDCA estabelecerá, por resolução, quem será o coordenador dentre os Conselheiros eleitos, os dias e horários de atendimento ao público, bem como local, que lhe sirva de sede.

Parágrafo único. A atuação do Conselho Tutelar, no entanto será permanente, ou seja contínua e ininterrupta, mantendo plantão para atender os casos urgentes, em qualquer dia e horário, inclusive noturno, conforme regimento interno do Conselho Tutelar.

Art. 31. Os membros eleitos para o Conselho Tutelar não serão considerados funcionários e nem farão parte do quadro de servidores da administração municipal, mas serão remunerados mensalmente, a título de representação, da seguinte forma:

& 1º Os membros do Conselho Tutelar receberão mensalmente o equivalente a 70% (setenta por cento) do valor do menor salário do Plano de Cargos e Salários do Município de Itapiranga, referente a 40 (quarenta) horas semanais, sendo reajustado na mesma data e no mesmo percentual em que for reajustado o salário do nível equivalente;

& 2º O membro do Conselho Tutelar que realizar plantão mensal, receberá em dobro o valor previsto no & 1º deste artigo.

& 3º a remuneração paga aos Conselheiros, em forma de representação, durante o período do exercício efetivo do mandato eletivo, não caracteriza em hipótese nenhuma, vínculo empregatício com a municipalidade nem com o Conselho Municipal dos Direitos da Criança e do Adolescente.

SEÇÃO VII DAS LICENÇAS

Art. 32. Será concedida licença ao Conselheiro Titular, sem remuneração, nas seguintes situações:

- I - para concorrer a cargo eletivo;
- II - em razão de maternidade;
- III - em razão de paternidade;
- IV - para tratamento de saúde;
- V - por acidente em serviço;
- VI - para tratar de interesse particular.

Art. 33. Pode ser concedida a critério do CMDCA, licença de até 90 (noventa) dias, ao Conselheiro para tratar de interesses particulares.

Art. 34. A Conselheira Tutelar gestante terá direito a 120 (cento e vinte) dias consecutivos de licença, a partir do oitavo mês de gestação.

Parágrafo único. Ocorrendo nascimento prematuro, a licença terá início no dia do parto.

Art. 35. A licença paternidade será concedida ao Conselheiro pelo nascimento do filho, pelo prazo de 05 (cinco) dias úteis, contados do nascimento.

SEÇÃO VIII DA PERDA DO MANDATO E DOS IMPEDIMENTOS DOS CONSELHEIROS

Art. 36. Perderá o mandato o conselheiro que for condenado por sentença irrecorrível pela prática de crime doloso, por infração administrativa prevista no Estatuto da Criança e do Adolescente ou que transferir residência para fora do Município de Itapiranga.

Art. 37. O mandato do Conselheiro Tutelar poderá ser cassado em caso de desídia no cumprimento dos deveres de seu cargo ou descumprimento das vedações previstas no artigo 22 desta lei, o que deverá ser apurado através de inquérito administrativo, instaurado pelo voto da maioria absoluta dos membros do CMDCA, e desde que haja votação favorável a cassação, também por maioria absoluta.

Parágrafo único. Deflagrado o inquérito administrativo, será notificado o Conselheiro sob investigação, para que exerça, querendo, a faculdade da ampla defesa junto ao CMDCA, no prazo de 10 dias.

Art. 38. Em qualquer das hipóteses dos artigos anteriores, bem como nos casos de morte ou renúncia, o CMDCA deverá declarar vago o cargo e convocar o respectivo suplente, dando imediata posse ao mesmo.

Art. 39. Na hipótese de vacância ou de substituição temporária por férias ou outras licenças permitidas ao titular, será convocado a assumir o suplente mais votado.

Art. 40. Ficam impedidos de servir no mesmo Conselho marido e mulher, ascendentes e descendentes, sogro(a) e genro ou nora, irmãos, cunhados, durante o cunhadio, tio e sobrinho, padrasto ou madrasta e enteado.

Parágrafo único. Estende-se o impedimento do conselheiro, na forma deste artigo, em relação à autoridade judiciária, ao Representante do Ministério Público, que atuam na justiça da Infância e da Juventude e aos integrantes da Polícia civil e Militar, em exercício na comarca.

TÍTULO III DAS DISPOSIÇÕES FINAIS E TRANSITÓRIAS

Art. 41. Os casos omissos na presente Lei aplicar-se-á, subsidiariamente, no que couber a Lei n° 8.069, de 13 de julho de 1990.

Art. 42. Revogam-se as leis Municipais n° 1.458/92, n° 1.585/94, n° 1.954/01 e demais disposições em contrário.

Art. 43. Esta Lei entrará em vigor no mês de sua sanção.

PREFEITURA MUNICIPAL DE ITAPIRANGA-SC., 05 de Dezembro de 2001.

Áurio Vendelino Welter
Prefeito Municipal

Reg. e Publ. em data supra.

Secret. Administração



Florianópolis, 24 de Fevereiro de 2014

Sr. Presidente

Informamos, para os devidos fins, que nos dados encaminhados via Sistema e-Sfinge consta que o Conselho Municipal dos Direitos da Criança e do Adolescente foi devidamente constituído e o documento comprobatório encontra-se anexado.

Cordialmente,

Milton Simon
Prefeito



ESTADO DE SANTA CATARINA
MUNICÍPIO DE ITAPIRANGA

DECRETO Nº 153, de 21 de agosto de 2013.

Dispõe sobre o Conselho Municipal dos Direitos da Criança e do Adolescente do Município de Itapiranga, e dá outras providências.

O Prefeito Municipal de Itapiranga, Estado de Santa Catarina, no uso de suas atribuições legais e de conformidade com a Lei Municipal nº 2023 de 05.12.2001 e Lei Municipal nº 2155/2003 de 15.12.2003;

D e c r e t a :

Art. 1º Ficam com o presente Decreto, reconduzidos os membros efetivos e suplentes do **CONSELHO MUNICIPAL DOS DIREITOS DA CRIANÇA E DO ADOLESCENTE DO MUNICÍPIO DE ITAPIRANGA**, por mais um período de 02 (dois) anos, com a seguinte composição:

I. ORGANIZAÇÃO GOVERNAMENTAL:

- a) SECRETARIA MUNICIPAL DA EDUCAÇÃO, CULTURA E DESPORTO:**
Gilvane Kern (efetivo) e Maria Salete Andrade (suplente);
- b) SECRETARIA MUNICIPAL DE ASSISTENCIA SOCIAL:**
Simone da Luz Reichert (efetivo) e Mara Oro (suplente);
- c) SECRETARIA MUNICIPAL DA SAÚDE:**
Amanda Regina Dalbosco (efetivo) e Samira de Freitas Bolsi (suplente);

II. ORGANIZAÇÃO NÃO GOVERNAMENTAL:

- a) GRUPO DE ESCOTEIROS PEDRA VERMELHA:**
Marilúcia Dafré (efetivo) e Carmen Zilles (suplente);
- b) GRÊMIOS ESTUDANTIS:**
Leonardo Orth Engel (efetivo) e Suelen Rauber (suplente);
- c) ASSOCIAÇÃO DE PAIS E PROFESSORES (APP)**
Angelita Terhorts Kuhn (efetiva) e Ivete Reckziegel Kessler (suplente);
- d) ASSOCIAÇÃO DOS EMPRESÁRIOS DE ITAPIRANGA (ASSEMIT):**
Cleusa Soethe Guareschi (efetivo) e Cristiani Werlang (suplente);



ESTADO DE SANTA CATARINA
MUNICÍPIO DE ITAPIRANGA

e) ENTIDADES RELIGIOSAS:

Débora Schmitz Meirelles (efetivo) e Claudina Mayer (suplente);

f) ASSOCIAÇÃO DE PAIS E AMIGOS DO EXCEPCIONAL (APAE):

Daiane Spies Berwanger (efetivo) e Bernadete Auth (suplente);


g) ASSOCIAÇÃO DE CULTURA ESPORTIVA E TURISMO DE ITAPIRANGA - ACETI:

Milton Carlos Locatelli (efetivo) e Roseli Terezinha K. Geller (suplente).


Parágrafo único. Esta nomeação não conta ônus para os cofres públicos municipais por ser considerado serviço público relevante.

Art. 2º Este Decreto entra em vigor na data de sua publicação, revogadas as disposições em contrário, especialmente o Decreto nº 114, de 5 de agosto de 2011.

Itapiranga - SC, 21 de agosto de 2013.


Milton Simon
Prefeito Municipal

Publicado no DOM – Diário Oficial dos Municípios


Sergio Luis Kessler
Secretario Municipal de Administração

membros do CMDCA, férias dos membros do Conselho Tutelar, documentos dos conselheiros que não querem suplentes no período de férias, bem como, aberto para outras discussões. No que se refere a recondução dos membros do CMDCA, os mesmos Conselheiros foram reconduzidos por mais um período de dois anos. Em se tratando das férias dos Conselheiros Tutelares os mesmos encaminharam por escrito à Elisa, Secretária de Assistência Social, o cronograma das férias dos Conselheiros, organizado de forma que os trabalhos do Conselho Tutelar não sejam prejudicados. Neste dia estavam presentes na reunião Conselheiros Tutelares, onde foram questionados em relação as férias, se havia a necessidade de chamar um suplente para substituir o Conselheiro ausente, foi verbalizado pelos conselheiros que não haveria necessidade, pois iriam se organizar de forma a não prejudicar o atendimento de qualidade à população. Neste caso foi solicitado que os Conselheiros Tutelares enviassem um documento por escrito onde consta-se que não haveria a necessidade de suplente neste período de férias. Para finalizar foi aberto para outras discussões, não havendo outro assunto a ser discutido, encerra-se a reunião da qual lavrei a presente ata, que após lida e aprovada, será assinada pelos presentes. Itapiranga, 25 de outubro de 2013. Simone de Luz Reichert, Jane Dio, Jiaue Roseli Geller, Gleusa Gethi Guareschi, Marilúcia Dapó, Ingrida Kuhn,

Ata Nº 40/2014

Aos vinte um dias do mês de janeiro de dois mil e quatorze,

Florianópolis, 26 de Fevereiro de 2014

Sr. Presidente

Informamos, para os devidos fins, que nos dados encaminhados via Sistema e-Sfinge, consta que a remuneração dos Conselheiros Tutelares foi paga com recursos da(s) seguinte(s) Unidade(s) Orçamentária(s): 10001 FUNDO MUNICIPAL DE ASSISTENCIA SOCIAL e alcançou o montante de R\$ 65.834,30.

Cordialmente,

Milton Simon
Prefeito

Florianópolis, 24 de Fevereiro de 2014

Sr. Presidente

Informamos, para os devidos fins, que nos dados encaminhados via Sistema e-Sfinge consta que não foram pagas outras despesa associadas à manutenção e funcionamento do Conselho Tutelar com recursos do Fundo da Infância e Adolescência.

Cordialmente,

Milton Simon
Prefeito

Florianópolis, 24 de Fevereiro de 2014

Sr. Presidente

Informamos, para os devidos fins, que nos dados encaminhados via Sistema e-Sfinge foi anexado o Plano de Ação referente ao Fundo Municipal dos Direitos da Criança e do Adolescente - FIA, caracterizando a elaboração do mesmo, em acordo ao disposto o artigo 260, § 2º da Lei nº 8.069/90 c/c o artigo 1º da Resolução do CONANDA nº 105, de 15 de junho de 2005.

Cordialmente,

Milton Simon
Prefeito

CMDCA

CONSELHO MUNICIPAL DE DIREITOS DA CRIANÇA E DO ADOLESCENTE
ITAPIRANGA – SC

RESOLUÇÃO Nº 008/ 2012

O CONSELHO MUNICIPAL DE DIREITOS DA CRIANÇA E DO ADOLESCENTE – CMDCA, no uso de atribuições que lhe conferem a Lei Federal nº 8069/90 e a Lei Municipal nº 2023/01.

- Considerando as deliberações da reunião ordinária deste Conselho, do dia 19 de Setembro de 2012.


RESOLVE:

Art. 1º - Aprovar por unanimidade o Plano de Ação 2013 e o Plano de Aplicação 2013 do Conselho Municipal dos Direitos da Criança e do Adolescente - CMDCA e Fundo da Infância e Adolescência - FIA.

Art. 2º - Revogam-se as disposições em contrário.

Art. 3º - Esta resolução entrará em vigor na presente data.

Itapiranga/SC, 19 de Setembro de 2012.


ANGELITA TERHORST KUHN
Presidente do Conselho Municipal de
Direito da Criança e do Adolescente – CMDCA

**CONSELHO MUNICIPAL DOS DIREITOS DA CRIANÇA E DO
ADOLESCENTE - CMDCA**

**PLANO DE AÇÃO PARA O ANO DE 2013 DO CONSELHO
MUNICIPAL DOS DIREITOS DA CRIANÇA E DO ADOLESCENTE
E FUNDO DA INFANCIA E ADOLESCENCIA – FIA DE
ITAPIRANGA/SC**

**ITAPIRANGA/SC
2012**



1. INTRODUÇÃO

O Estatuto da Criança e do Adolescente – ECA diz em seu art. 4º que “É dever da família, da comunidade, da sociedade em geral e do poder público assegurar, com absoluta prioridade, a efetivação dos direitos referentes à vida, à saúde, à alimentação, à educação, ao esporte, ao lazer, à profissionalização, à cultura, à dignidade, ao respeito, à liberdade e à convivência familiar e comunitária”.

Parafraseando o Estatuto da Criança e do Adolescente – ECA, nos reportamos à necessidade de políticas públicas eficientes e eficazes para atender a infância e juventude.

Conhecer a realidade de muitas crianças e adolescentes em nosso país ainda se torna algo muito delicado e entristecedor, pois apesar das conquistas e avanços que tivemos na área da infância e juventude, parece irreal que ainda existem milhões de crianças e adolescentes subordinados a marginalidade social que a sociedade os expõe.

Para tanto, é necessário de parcerias entre Poder público, Sociedade Civil, entidades, Conselhos e demais órgão á fins, onde possam ser planejadas e implementadas ações de curto, médio e longo prazo para a área da infância e juventude, fazendo com que o município busque efetivar os direitos da criança e do adolescente.

Assim, o Conselho Municipal dos Direitos da Criança e do Adolescente - CMDCA de Itapiranga/SC, de acordo com as suas atribuições legais e com o disposto na Lei Municipal nº 2.023/2001, zela pela garantia dos direitos da criança e do adolescente, promovendo assim, os serviços necessários na rede de atendimento do município.

Norteando-se pelas características e necessidades do Município e objetivando criar e ampliar projetos que atendam às diversas políticas de proteção à criança e ao adolescente é que o Conselho Municipal dos Direitos da Criança e do Adolescente formulou o presente Plano de Ação, estabelecendo diretrizes com o objetivo de fortalecer as políticas públicas, bem como implementar as políticas de proteção e garantia de direitos, através da integração entre ações governamentais e não governamentais.

Desta forma, este plano norteará ações que o Fundo da Infância e Adolescência – FIA irá custar em defesa dos Direitos da Criança e do Adolescente. Estes recursos serão destinados ao desenvolvimento de políticas, programas e ações voltadas à proteção integral da criança e do adolescente do município de Itapiranga/SC.

O Plano de Ação do CMDCA tem o objetivo de apresentar e nortear as principais ações na área da Infância e Juventude do município, tem como foco principal atenção especial para implementação das políticas públicas de atendimento integral à crianças e adolescentes e fazer valer a prioridade absoluta assegurada pelo Estatuto da Criança e do Adolescente – ECA e pela Constituição Federal.

2. PLANO DE AÇÃO 2013

META	AÇÃO	PRAZO
Combater a evasão escolar	- Foi criada desde 2011 Comissão Interdisciplinar da Criança e Adolescente de Itapiranga – CICAL (Educação, Assistência Social, Secretaria de Saúde, Secretaria de Desenvolvimento Regional – SDR, Conselho Tutelar), com o objetivo de garantir a inclusão de crianças e adolescentes que estão com dificuldades escolares, baixa renda, cumprindo medida socioeducativa;	Indeterminado
Ações Preventivas: - trabalho infantil; - violência contra criança e adolescente; - uso indevido de drogas;	- Atividades com crianças e adolescentes inseridas no Programa PETI; - Palestras nas Escolas; - Aplicação de Medidas de Proteção.	Ano Todo
Acompanhamento e assistência às atividades desenvolvidas pelos Conselhos Tutelares	- Reuniões Periódicas para discussão dos casos e encaminhá-los para a rede de atendimento.	Ano Todo
Capacitação dos Conselheiros Tutelares e de Direitos	- Cursos de capacitação sobre as atribuições de ambos os Conselhos.	Ano Todo

Planejamento das atividades do CMDCA e dos Conselheiros Tutelares	- Reuniões para organização das atividades a serem realizadas durante o ano. - Avaliação dos avanços e resultados alcançados.	Fevereiro
Atendimento as famílias de Crianças e Adolescentes institucionalizados	- Atendimento e Acompanhamento psicológico e social às famílias dessas crianças e adolescentes; - Reuniões mensais no Abrigo;	Ano Todo
Locomoção das famílias à Instituição Acolhedora	- Locomoção das famílias que possuem filhos institucionalizados para visita aos mesmos, e assim uma possibilitar uma reintegração familiar.	Ano Todo
Dez (10) vagas na Terra Nova – Sociedade Beneficente do Valle do Purapocú – Abrigo, para crianças e adolescentes em situação de risco	- Atendimento imediato a crianças e adolescentes com os direitos violados.	Ano Todo
Uma (01) na Associação Beneficente Pella para Bethânia para adolescente	- Adolescente com direitos violados, problemas mentais e sem núcleo familiar.	Ano Todo
Programa do Leite	- Atendimento à crianças de 0 à 6 anos de idade, cuja suas famílias encontram-se em situação de vulnerabilidade social	Ano Todo
Programa da Cesta Básica	- Atendimento às famílias em situação de vulnerabilidade social, com preferências àquelas famílias que possuem no núcleo familiar crianças e adolescentes. Este programa fornece uma cesta básica para a pessoa que em contrapartida trabalhar em prol do município 32 horas mensais.	Ano Todo
Consultas Médicas	- Consultas médicas especializadas para crianças e adolescentes institucionalizados	Ano Todo
Tratamento especializado odontológico	- Tratamento odontológico especializado para crianças e adolescentes institucionalizados	Ano Todo
Pagamento de lentes	- Quando necessário para crianças	Ano Todo

e armação de óculos	e adolescentes institucionalizados	
<p>Atendimentos à crianças e adolescentes pelo Centro de Referência de Assistência Social – CRAS com a seguinte organização:</p> <p>Atendimentos a Crianças e Adolescentes no CRAS</p> <p>- Grupo de Convivência: Crianças de 06 a 11 anos</p> <p>- Grupo de Convivência: Adolescentes de 12 a 16 anos.</p> <p>- Atendimento às crianças e adolescentes</p>	<p>- Os encontros deste grupo objetivam promover ações socioeducativas com atividades de promoção e aprendizagem articuladas, contribuindo para o desenvolvimento pessoal e social, aquisição de características e competências que capacitem a criança a assumir seus deveres e papéis sociais, se preparar para a adolescência e vida adulta.</p> <p>Os encontros deste grupo objetivam promover ações socioeducativas com atividades de promoção e aprendizagem articuladas, contribuindo para o desenvolvimento pessoal e social, aquisição de características e competências que capacitem o adolescente a assumir os deveres e papéis sociais do adulto.</p>	<p>Encontros semanais, com duração contínua</p> <p>Encontros semanais, com duração contínua</p>

inseridas no Programa PETI		
Palestra sobre Higiene com distribuição de kits de higiene	A palestra objetiva promover ações de aprendizagem, contribuindo para o desenvolvimento saudável.	Um Encontro no semestre
Palestra sobre Direitos Humanos	A palestra objetiva promover aprendizagem contribuindo para o bom desenvolvimento pessoal e social, para a criança e o adolescente assumir seus deveres e papéis sociais, se preparar para a adolescência e vida adulta.	Um Encontro no semestre
Palestra sobre Violência	A palestra objetiva repassar para as crianças e adolescentes as formas de violências existentes no meio familiar, educacional e social.	Um Encontro no semestre
<p>Outras palestras:</p> <ul style="list-style-type: none"> - Meio Ambiente; - Cultura; - Esporte, Lazer, Ludicidade e Brincadeiras; - Trabalho Infantil 	<p>- Estas palestras objetivam contemplar aprendizado sobre convivências teóricas e praticas da vida das crianças e dos adolescentes, fortalecendo os vínculos familiares e sociais.</p>	Um Encontro no semestre
- Mobilização do dia 18 de maio para combate à violência sexual de crianças e adolescentes	Realizar palestras, pedágio, campanhas e ações socioeducativas, como o objetivo de garantir a visibilidade do problema em nosso município, bem como realizar estas ações de forma preventiva.	Durante o mês de maio (pode dar sequencia durante ao ano)

- Implantação do Sistema Municipal de Atendimento Socioeducativo – SIMASE.	- Executar um Programa Municipal de atendimento a adolescentes em conflito com a lei no município de Itapiranga/SC, para o cumprimento da LA (Liberdade Assistida) e PSC (Prestação de Serviços a Comunidade) com perspectiva pedagógica e de proteção integral.	Ano Todo
--	--	----------

3. VALORES FIA

Os valores previstos para serem gastos com FIA no ano de 2013 são de R\$ 187.836,00

4. MONITORAMENTO E AVALIAÇÃO

O monitoramento e avaliação das ações ocorrerão com base em indicadores de resultados, no decorrer do desenvolvimento das propostas e através de supervisão direta e indireta, abrangendo todos os envolvidos.

Florianópolis, 24 de Fevereiro de 2014

Sr. Presidente

Informamos, para os devidos fins, que nos dados encaminhados via Sistema e-Sfinge foi anexado o Plano de Aplicação referente ao Fundo Municipal dos Direitos da Criança e do Adolescente - FIA, caracterizando a elaboração do mesmo, em acordo ao disposto o artigo 260, § 2º da Lei nº 8.069/90 c/c o artigo 1º da Resolução do CONANDA nº 105, de 15 de junho de 2005.

Cordialmente,

Milton Simon
Prefeito

**CONSELHO MUNICIPAL DOS DIREITOS DA CRIANÇA E DO
ADOLESCENTE - CMDCA**

**PLANO DE APLICAÇÃO PARA O ANO DE 2013 DO CONSELHO
MUNICIPAL DOS DIREITOS DA CRIANÇA E DO ADOLESCENTE
E FUNDO DA INFANCIA E ADOLESCENCIA – FIA DE
ITAPIRANGA/SC**

**ITAPIRANGA/SC
2012**



PLANILHAS ORÇAMENTÁRIAS DAS RECEITAS E DESPESAS FONTE DOS RECURSOS - PRÓPRIOS

Fonte de Recursos	Exercício	Total
Transferências Recebidas do Erário Municipal	2013	187.836,00

O presente Plano de Aplicação apresenta a previsão de recursos financeiros para o Fundo Municipal da Criança e Adolescente - FIA para o exercício de 2013, obedecendo aos objetivos e metas estabelecidas no Plano de Ação elaborado pelo Conselho Municipal da Criança e Adolescente – CMDCA.

Salientamos que a fonte de recursos próprios equivale ao recebimento de transferências de recursos financeiros da Municipalidade e de doações de pessoas físicas e jurídicas, o qual fazer-se-á frente às necessidades financeiras a manutenção do Fundo. Portanto, este plano de aplicação, apresentará o total das despesas incorridas, e as quais serão custeadas através dessas transferências financeiras. Os referidos recursos financeiros terão a finalidade de possibilitar a realização de ações visando garantir os direitos assegurados às crianças e adolescentes que estão previstas no Estatuto da Criança e Adolescente – ECA.

Dentre as despesas de maior relevância, destaca-se o convênio para abrigo de menores na Casa Lar, no qual são mantidas 10 (dez) vagas para abrigamento. Os recursos são repassados através de assinatura de Termo de Convênio entre o município de Itapiranga e a Entidade Terra Nova Sociedade Beneficente do Vale do Pirapocu – Casa Lar, inscrita no CNPJ sob nº 85.217.628/0001-04 do município de Mondaí – SC.

As despesas que serão elencadas no quadro a seguir, referem-se às atividades gerais no fundo municipal, sendo relativas aos serviços e campanhas socioeducativas, medicamentos, consultas, pagamentos de vagas para abrigos, combustíveis, bem como quaisquer gastos com atividades para crianças e adolescentes, ou que proporcionem informação a população e o bom andamento dos trabalhos realizados. Tais despesas terão por objetivo a

implantação de programas de prevenção, de proteção e socioeducativos que atendam as necessidades locais.


Descrição	Previsão R\$	Período	Total R\$
Associação Beneficiente Pella Bethania – Vaga	R\$ 1.003,00	12 meses	R\$12.036,00
Associação Beneficiente Pella Bethania – Medicação	R\$150,00	12 meses	R\$1.800,00
Total			R\$13.836,00
Terra Nova – Sociedade Beneficiente do Valle do Pirapocú - Abrigo	R\$156.000,00	12 meses	R\$156.000,00
Consultas/Medicamentos	R\$8.000,00	12 meses	R\$8.000,00
Aquisição de materiais, equipamentos e combustíveis voltados à execução das atividades com crianças e adolescentes	R\$10.000,00	12 meses	R\$10.000,00
Total	R\$ 187.836,00		


Rubrica Orçamentária33.50.00.00.00.00.00 – Aplicações Diretas R\$ 156.000,00
 Rubrica Orçamentária....33.90.00.00.00.00.00 – Transf. Financeiras R\$ 21.836,00
 Rubrica Orçamentária....44.90.00.00.00.00.00 – Aplicações Diretas R\$ 10.000,00

Portanto, estas são as ações e atividades, com suas respectivas despesas a serem desenvolvidas pelo Fundo Municipal da Criança e do Adolescente – FIA, no exercício de 2013. Ressalta-se que, dentre essas destacadas pode ocorrer alterações orçamentárias, podendo ter abertura de créditos adicionais, se necessário, e também adequações de valores, e/ou até mesmo ações prioritárias.

Destacamos ainda que, os referidos valores e prioridades constam no Plano Plurianual – PPA, Lei de Diretrizes Orçamentárias - LDO e Lei Orçamentária Anual – LOA.

Itapiranga/SC, 19 de Setembro de 2012.


Presidente do CMDCA


Contador



ESTADO DE SANTA CATARINA
PREFEITURA MUNICIPAL DE ITAPIRANGA
CONSELHO MUNICIPAL DE SAÚDE


DELIBERAÇÃO Nº 03/CMS/2014

O Conselho Municipal de Saúde, no uso de suas atribuições, *resolve*

APROVAR:

O cumprimento do dispositivo constitucional sobre a aplicação do percentual mínimo de 15% da receita de imposto em Ações e Serviços Públicos de Saúde, estabelecido no § 1º do artigo 77 do Ato das Disposições Constitucionais Transitórias – ADCT. Conforme demonstrativo contábil o montante aplicado pelo Município de Itapiranga através do Fundo Municipal de Saúde foi de **R\$ 4.886.625,27** (quatro milhões e oitocentos oitenta e seis mil e seiscentos e vinte cinco reais e vinte sete centavos) correspondendo a um percentual de **16,62%** da receita com impostos.

Itapiranga SC, 06 de fevereiro de 2014.


Marlon Balestrin
Vice-presidente do CMS



ESTADO DE SANTA CATARINA
PREFEITURA MUNICIPAL DE ITAPIRANGA

Praça das Bandeiras, 200, Centro – CEP 89.896-000 – Itapiranga – SC



Fone: (49) 3678-7700 – CNPJ: 82.821.208/0001-36

E-mail: contratos@itapiranga.sc.gov.br

**ATA DA REUNIÃO ORDINÁRIA DO CONSELHO MUNICIPAL
DA SAÚDE**


Aos seis dias do mês de fevereiro de dois mil e quatorze, na sala de reuniões da Secretaria Municipal de saúde de Itapiranga, às treze horas e trinta minutos, teve início a reunião ordinária do CMS, presidida por Marlon Balestrin, vice-presidente deste conselho na ausência do presidente Angelo Venso da Encarnação que desejou boas vindas aos conselheiros presentes na primeira reunião ordinária deste ano. Inicialmente foi realizada a leitura da ata da reunião anterior, a qual foi colocada em apreciação, aprovada e assinada pelo presidente Angelo e a secretária Roseli. O secretário de saúde Luis Carlos fez a prestação de contas do FMS, referente aos meses de novembro e dezembro de 2013, conforme deliberação nº 02/CMS/2014 e após ser avaliada, foi aprovada e assinada pelo vice-presidente Marlon. Luis Carlos entregou para o conhecimento dos conselheiros o relatório mensal dos serviços prestados pelas equipes de saúde, laboratório, NASF, farmácia, da secretaria municipal de saúde e demais serviços de apoio e no mês de dezembro foram realizados dezesseis mil quatrocentos e sessenta (16460) atendimentos. Conforme relatório dos serviços prestados de pacientes transportados e TFD, no mês de dezembro foram atendidos no total seiscentas e trinta e oito (638) pessoas. Segundo relatório de pacientes que realizaram próteses dentárias em 2013, foram atendidas cento e setenta e uma (171) pessoas e o valor investido para esses atendimentos foi de R\$ 90.360,00 (noventa mil trezentos e sessenta reais). Luis Carlos ressalta ainda que neste ano duas clínicas estão credenciadas para atender aos pedidos de próteses. A meta desses atendimentos é de quinze (15) atendimentos ao mês. A demanda excessiva entrará em fila de espera e, além disso, metade das vagas será destinada para pessoas acima de 60 anos, pois também temos que fazer o trabalho que é cobrado pelo Ministério da Saúde que é melhorar a qualidade de vida da população idosa. Clair enfatizou dizendo que a mastigação principalmente para o idoso melhora a sua qualidade de vida e nós enquanto Atenção Básica devemos melhorar os indicadores de saúde do município. Luis Carlos leu o edital de convocação para a audiência pública a ser realizada no próximo dia 20 às 13 horas e 30 minutos, no auditório da câmara municipal de vereadores. E desta forma convidando todos os

membros deste conselho para participar, nesta audiência pública acontecerá à prestação de contas dos relatórios de receita e despesa prestados referentes aos três quadrimestres de 2013. Segundo ele a cada quadrimestre o conselho municipal de saúde precisa fazer a prestação de suas atividades através de audiência pública conforme a lei complementar nº 141 de 13 de janeiro de 2012, o capítulo IV, seção III trata da prestação de contas, assim o parágrafo 5º coloca que o gestor do SUS apresentará até o final dos meses de maio, setembro e fevereiro, em audiência pública na casa legislativa do respectivo ente da federação, o seu relatório de prestação de contas. O secretário de saúde Luis Carlos colocou em discussão e apreciação a lista de pessoas com necessidade de auxílio doença. Desta forma, as seguintes pessoas receberam o auxílio doença: Canisio Lauermann, Igor Altenhofen, Vivaldino de Paula Rodrigues, Pedro Braun, Inês Buss Niehues, Igor Rohrig, Eduarda Gomes Sehn, Julia Groth, Kauane Hoffmeister de Albuquerque, Aloisio Santo Soethe, Marlene Petry, Gabriel E Lucas Giacomini, José Arnildo Bruxel, Gerson Kern, Amélia Fatima Gouveia, Bernadete Maria Auth, Denerson Mariano Rodrigues, Cleiton Fagundes, Guilherme Andrey Paiz, Afonso Spies, Givanildo Preniska de Oliveira, Anita Maria Schossler, Apolonia Hammes Braun, Marli Valk Bisollo, Bianca de Souza, Ademir Thomé e Marisa Royer. A enfermeira Clair relatou que o município sofreu no último dia 21 de janeiro a avaliação externa do Ministério da Saúde através do PMAQ. Alisson e Roseli comentaram que um dos itens que mais pesou na avaliação foi com relação aos agendamentos realizados nos serviços de saúde. Continuando a reunião Luis Carlos colocou em discussão e aprovação a deliberação Nº 03/CMS/2014 que resolve aprovar: O cumprimento do dispositivo constitucional sobre a aplicação do percentual de 15% da receita de imposto em ações e serviços públicos de saúde estabelecendo no parágrafo 1º do artigo 77 do ato das disposições constitucionais transitórias – ADCT. Conforme demonstrativo contábil o montante aplicado pelo município de Itapiranga através do Fundo Municipal de Saúde foi de R\$ 4.886.625,27 (quatro milhões e oitocentos e oitenta e seis mil e seiscentos e vinte e cinco reais e vinte e sete centavos). Isso corresponde a um percentual de 16,62% da receita com impostos. Esta deliberação foi aprovada e assinada pelo vice-presidente Marlon. A deliberação Nº 01/CMS/2014 resolve aprovar: A solicitação do uso do recurso do Cofinanciamento Estadual da Atenção Básica, conforme deliberações 493/CIB/2012 e 520/CIB/2013, para aquisição de equipamentos e material permanente no valor de R\$ 44.500,00 (quarenta e quatro mil e quinhentos reais). Esta deliberação foi discutida pelos conselheiros, aprovada e assinada pelo vice-presidente Marlon. Luis Carlos trouxe para conhecimento dos conselheiros a informação de que o COREN visitou o SAMU e esta solicitando enfermeiro 24 horas e que o município deverá tomar providencia quanto a esta determinação. O município fez sua defesa, mas o COREN não aceitou e esta também é a



realidade de outros municípios. Desta forma o município deverá tomar medidas cabíveis sobre essa situação e o SAMU corre o risco de ser devolvido ao Estado, pois esses profissionais tem alto custo para o município. A conselheira Claudina trouxe a situação de saúde de um paciente que esta com a saúde debilitada e faz uso contínuo de oxigênio e tem que se deslocar até Chapecó para realizar uma gasometria. E gostaria de saber o que o município poderia fazer para ajudar. Luis Carlos e Clair explicaram que estes casos são de responsabilidade do Estado e o município por sua vez não deveria fornecer oxigênio. Desta maneira foi explicada toda a situação a família e que seria necessário à realização desta gasometria para avaliação da necessidade de oxigênio e o município fornece todo o suporte para o deslocamento do paciente. Claudina também sugeriu a criação de carteirinha padrão para as famílias de residência fixa no município como forma de economizar e não precisar haver a troca anualmente. Pela falta de viabilidade na data definida anteriormente para as reuniões mensais, decidiu-se por nova data que ficou estabelecida em ser na terceira quinta-feira de cada mês às oito horas da manhã e eventuais mudanças serão previamente comunicadas. A secretária Roseli se encarregou de refazer o cronograma anual das reuniões e enviar aos conselheiros titulares por e-mail. Não havendo mais nada a tratar, o vice-presidente Marlon Balestrin encerrou a presente reunião ordinária e agradeceu a todos pela presença. Para constar foi lavrada a presente ata que após lida e aprovada será assinada pelo vice-presidente Marlon Balestrin e pela secretária Roseli Inez Puhl.

Itapiranga – SC, 06 de fevereiro de 2014.





REUNIÃO ORDINÁRIA DO CONSELHO MUNICIPAL DE SAÚDE – C.M.S.

DATA: 06/02/2014

HORÁRIO: 13:30

LOCAL: SALA DE REUNIÕES JUNTO AO POSTO DE SAÚDE DO CENTRO

	NOME	CPF	ENTIDADE	TELEFONE	E-MAIL
01	Claudia ellyen		311561	36770394	
02	Marcos Antonio	425899469-15	m.m.c	36787028	
03	José Carlos	73784869504	Sindicato Produtor	36770547	maritapereira@pse.com.br
04	José Bouchard		Secret. Dist. Social	36787716	loribz7@hotmail
05	Andréia Helena	12595144049	G. Técnica	36770181	andrelia@hospita
06	Marcelo Viegas	02223655855	Macaca/Dentista	36770180	colomaviegas@hospita
07	Lidia W. Zagon	304798949-49	713264	36770853	—
08	Marcelo Bastian		1063917473	36770543	marcelobastian@hospita
09	Elia Petry		Hospital	36770141	hospita@hospita
10	Inez Petry	183.126839.68	P. Saúde	36770117	inezpetry@gmail.com
11	Don M. Hook	526355455-31	Vigilância Epidemiológica	36770738	ESF
12	Luiz Carlos Steffen	771573639-34	SARS	36787743	sestinares@hospita
13	Rosal J. Kell	045353509-58	Enfermeira	3677-3375	sestinares@hospita
14					
15					

COMASI

CONSELHO MUNICIPAL DE ASSISTÊNCIA SOCIAL
ITAPIRANGA – SC

RESOLUÇÃO Nº 002/2014

Dispõe aprovação do relatório sobre aplicação de recursos no Fundo Municipal de Assistência Social, referente ao exercício financeiro de 2013.

O CONSELHO MUNICIPAL DE ASSISTENCIA SOCIAL DE ITAPIRANGA – COMASI, no uso de atribuições que lhe conferem a Lei Federal nº 8.741/93 e a Lei Municipal nº 1.969/2001.

RESOLVE:

Art. 1º Aprovar o relatório sobre aplicação de recursos no Fundo Municipal de Assistência Social, referente ao exercício financeiro de 2013;

Art. 2º - Revogam-se as disposições em contrário;

Art. 3º Esta resolução entra em vigor na data de sua publicação.

Itapiranga/SC, 21 de Janeiro de 2014.



Alexandre Witkoski Ávila
Presidente do COMASI

ESTADO DE SANTA CATARINA
MUNICÍPIO DE ITAPIRANGA
CONSELHO MUNICIPAL DA ASSISTENCIA SOCIAL

PARECER

Nós membros do Conselho Municipal da Assistência Social do município de Itapiranga, Estado de Santa Catarina, nomeados pelo Decreto n.19, conforme estabelece a Lei Municipal nº. 2.889/2013, recebemos da Administração Municipal de Itapiranga, o relatório sobre a aplicação de recursos no Fundo Municipal da Assistência Social, referente ao exercício financeiro de 2013.

Ressalte-se que esse Demonstrativo foi emitido e assinado pelo setor de Contabilidade do Município. Após serem analisados os relatórios contábeis apresentados aos membros deste Conselho, fazem-se as seguintes considerações:

1. O valor total aplicado em ações e programas direcionados ao atendimento de crianças e adolescentes corresponde a R\$ 1.035.206,39 (um milhão, trinta e cinco mil, duzentos e seis reais e trinta e nove centavos) aplicados através do Fundo Municipal da Assistência Social, cuja entidade foi criada com CNPJ próprio sob nº 18.051.723/0001-85;

1.1. Do total de valores aplicados no exercício em análise, R\$ 932.744,10 são provenientes do orçamento municipal, considerados recursos próprios aplicados, correspondendo a 90,10% do total;

1.2. Do total de valores aplicados no exercício em análise, R\$ 102.462,29 são oriundos de repasses efetuados pelo Fundo Nacional de Assistência Social, correspondendo a 9,90% do total;

2. Diante das informações contábeis e dos relatórios entregues/apresentados à este Conselho Municipal, bem como, pelo acompanhamento contínuo das atividades desenvolvidas, emitimos o seguinte parecer:

2.1. Destacar que através do Fundo Municipal da Assistência Social são mantidos os programas do CRAS, Peti, Idosos, SIMASE, Plantão Social, Programa de Alta Complexidade, Programa Bolsa Família, Auxílio Natalidade e funeral.

Destacar ainda que são atendidos também todos os munícipes que precisarem eventualmente da Assistência Social.

Considerando o exposto acima e acompanhando as atividades desenvolvidas junto aos grupos de convivência da terceira idade, do PAIF e demais programas os Conselheiros por Unanimidade dão PARECER FAVORÁVEL à aprovação dos relatórios apresentados, entendendo que o município tem aplicado os recursos dentro das normas constitucionais vigentes.

Destarte as informações acima apresentadas, assinamos o presente parecer.

Itapiranga - SC, 12 de fevereiro de 2014.

Presidente do Conselho

Nome: B. Frantz
Conselheiro(a)

Nome: Alexandre Costa
Conselheiro(a)

Nome: [Assinatura]
Conselheiro(a)

Nome: [Assinatura]
Conselheiro(a)

Nome: Andréia Bethu
Conselheiro(a)

Nome: [Assinatura]
Conselheiro(a)

Nome: [Assinatura]
Conselheiro(a)

Nome: Diego Zanatta
Conselheiro(a)

Nome: Vanderlei Feldhaus
Conselheiro(a)

ATA COM RELATÓRIO E PARECER DO CONSELHO DE ALIMENTAÇÃO ESCOLAR – CAE - SOBRE A APLICAÇÃO DOS RECURSOS

Aos doze dias do mês de fevereiro de dois mil e catorze (12/02/2014), reuniram-se no Auditório da Prefeitura Municipal de Itapiranga-SC, os membros do CAE, nomeados pelo Decreto nº 105, de 12 de junho de 2013, para fazer o relatório e parecer sobre a aplicação dos recursos no exercício financeiro de 2013 na Alimentação Escolar. Litéria Inês Backes Mallmann, presidente do CAE, saudou aos presentes, agradecendo a presença. A Secretária de Educação Elaine Schuck Rambo apresentou os balancetes, explicando o funcionamento da prestação de contas. Comentou que os relatórios estão disponíveis aos conselheiros sempre que se fizer necessário. Em seguida, iniciou-se a análise das Prestações de Contas, com parecer. Destaca-se por fim, quanto aos trabalhos desenvolvidos por este Conselho, que todas as atividades desenvolvidas encontram-se arquivadas e disponíveis para análise do Tribunal de Contas do Estado. Diante da finalidade do trabalho de hoje, os Conselheiros do CAE do município de Itapiranga-SC, atestam para fins de atendimentos legais, que as receitas auferidas e as despesas legitimamente realizadas no exercício de 2013, e a demonstração através dos relatórios e os balancetes apresentados obedeceram aos critérios e normas instituídas nos termos do artigo 19 da Lei nº 11.947, de 16 de junho de 2009. Verificou-se que foi gasto o valor de R\$ 197.803,65 (Cento e Noventa e Sete Mil, Oitocentos e Três Reais e Sessenta e Cinco Centavos) do recurso do PNAE-FNDE. O valor investido de Recursos Próprios foi de R\$ 253.462,05 (Duzentos e Cinquenta e Três Mil, Quatrocentos e Sessenta e Dois Reais e Cinco Centavos). Com isto, não se constatou nenhuma irregularidade.

PARECER

Em conclusão, tendo em vista o trabalho realizado no município de Itapiranga-SC, em 2013, os relatórios gerenciais apresentados e os resultados obtidos, **é possível o CAE emitir opinião atestando a regular aplicação dos recursos advindos do FNDE no âmbito do PNAE e próprios**, a regular aplicação do percentual mínimo na aquisição de alimentos provenientes da Agricultura Familiar. Nada mais havendo a tratar, a Presidente do CAE agradeceu a presença de todos e deu por encerrada a reunião, da qual lavrei a presente ata, que será assinada pelos membros do CAE.

Itapiranga-SC, 12 de fevereiro de 2014.

Litéria Inês Backes Mallmann
Litéria Inês Backes Mallmann

Karine Ritter Grützmann Berwanger
Karine Ritter Grützmann Berwanger

Ana Beatriz Follmann Wermuth
Ana Beatriz Follmann Wermuth

Ivete Lúcia Reckziegel Kessler
Ivete Lúcia Reckziegel Kessler

[Assinaturas manuscritas]

Neiva M^o P. Weigeling
Neiva Maria Panozzo Weigsding


Genoir Weber

Amízia L. Spies
Anísia Loewenstein Spies


Jacó Antônio Van Riel


Eusébio Anuar Tavares Filho


Celiomar José Crestani


Alberto Lengert


Clénice dos Santos Becker


Elaine Kummer Müller


Elaine Schuck Rambo


Cláudia Luisa Stefanello



CONSELHO MUNICIPAL DO IDOSO ITAPIRANGA – SC

RESOLUÇÃO Nº 0001/2014

Dispõe aprovação do relatório sobre aplicação de recursos no Programa de manutenção das atividades de idosos, referente ao exercício financeiro de 2013.

O CONSELHO MUNICIPAL DO IDOSO DO MUNICÍPIO DE ITAPIRANGA/SC,
no uso de atribuições que lhe conferem a Lei Complementar Municipal nº 11/2007.

RESOLVE:

Art. 1º Aprovar o relatório sobre aplicação de recursos no Programa de manutenção das atividades de idosos, referente ao exercício financeiro de 2013;

Art. 2º - Revogam-se as disposições em contrário;

Art. 3º Esta resolução entra em vigor na data de sua publicação.

Itapiranga/SC, 11 de Fevereiro de 2014.


Anisia Koerbes

Presidente do Conselho do Idoso

ESTADO DE SANTA CATARINA
MUNICÍPIO DE ITAPIRANGA
CONSELHO MUNICIPAL DO IDOSO

PARECER

Nós membros do Conselho Municipal do Idoso do município de Itapiranga, Estado de Santa Catarina, nomeados pelo Decreto nº 14 de 31 de Janeiro de 2014, conforme estabelece a Lei Complementar Municipal nº. 04, de 11 de setembro de 2007, em conformidade com a Lei Federal nº 10.741 de 1º de outubro de 2003, recebemos da Administração Municipal de Itapiranga o relatório sobre a Aplicação de Recursos no Programa de Manutenção das Atividades de Idosos, **referente ao exercício financeiro de 2013.**

Ressalte-se que esse Demonstrativo foi emitido pelo setor de Contabilidade do Município. Após serem analisados os relatórios contábeis apresentados aos membros deste Conselho, fazem-se as seguintes considerações:

1. O valor total aplicado em ações e programas direcionados às pessoas da terceira idade corresponde a **R\$ 202.403,49** (duzentos e dois mil, quatrocentos e três reais e quarenta e nove centavos);

1.1. Do total de valores aplicados no exercício em análise, R\$ 186.148,15 são provenientes do orçamento municipal, considerados recursos próprios aplicados, correspondendo a **91,97%** do total;

1.2. Do total de valores aplicados no exercício em análise, R\$ 16.255,34 são oriundos de repasses efetuados pelo Fundo Nacional de Assistência Social, correspondendo a **8,03%** do total;

2. Diante das informações contábeis e dos relatórios entregues/apresentados à este Conselho Municipal, bem como, pelo

acompanhamento contínuo das atividades desenvolvidas, emitimos o seguinte parecer:

2.1.1. Destacar que as contratações de serviços terceirizados para animação, aquisições de gêneros alimentícios, materiais de expediente, limpeza e demais materiais necessários para o desenvolvimento das atividades com os grupos de convivência são efetuadas mediante a realização de processos licitatórios, preferencialmente, na modalidade de pregão presencial;

2.1.2. No Município existem 32 grupos organizados que se reúnem a cada 14 dias;

2.1.3. Destacar que no exercício em análise, foram proporcionados 51 encontros de integração com grupos da região, sendo realizadas diversas viagens municipais, intermunicipais para diversos municípios;

2.1.4. Que no mês de novembro foram realizados 05 encontros regionalizados com o Encontro Anual dos Grupos da Terceira Idade do município, reunindo aproximadamente 1.450 idosos para integração e confraternização;

2.1.5. Que no mês de agosto foram promovidos os Jogos da Terceira Idade Municipal, Regional e Estadual.

Considerando o exposto acima e acompanhando as atividades desenvolvidas junto aos grupos de convivência da terceira idade, os Conselheiros por Unanimidade emitem PARECER FAVORÁVEL à aprovação dos relatórios apresentados, entendendo que o município tem aplicado os recursos dentro das normas constitucionais vigentes.

Destarte as informações acima apresentadas, assinamos o presente parecer.

Itapiranga – SC, 12 de fevereiro de 2014.

Plörbes
Presidente do Conselho do Idoso

Nome: Jose L. Altenhofen
Conselheiro(a)

Nome: Wallapa Sausen
Conselheiro(a)

Nome: Amilo Reis
Conselheiro(a)

Nome: Wilibaldo M.
Conselheiro(a)

Nome: Amo Pires
Conselheiro(a)

Nome: BW
Conselheiro(a)

Nome: _____
Conselheiro(a)

Nome: Luiz Kunst
Conselheiro(a)

Nome: _____
Conselheiro(a)

CMDCA

CONSELHO MUNICIPAL DE DIREITOS DA CRIANÇA E DO ADOLESCENTE
ITAPIRANGA – SC

RESOLUÇÃO Nº 001/ 2014

Dispõe aprovação do relatório sobre aplicação de recursos no Fundo da Infância e Adolescência - FIA, referente ao exercício financeiro de 2013.

O CONSELHO MUNICIPAL DE DIREITOS DA CRIANÇA E DO ADOLESCENTE – CMDCA, no uso de atribuições que lhe conferem a Lei Federal nº 8069/90 e a Lei Municipal nº 2023/01.

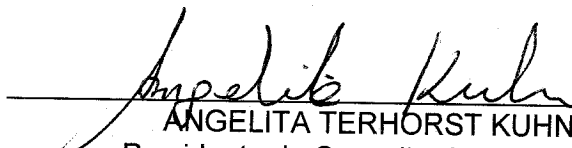
RESOLVE:

Art. 1º Aprovar o relatório sobre aplicação de recursos no Fundo da Infância e Adolescência - FIA, referente ao exercício financeiro de 2013;

Art. 2º - Revogam-se as disposições em contrário;

Art. 3º Esta resolução entra em vigor na data de sua publicação.

Itapiranga/SC, 21 de Janeiro de 2014.


ANGELITA TERHORST KUHN
Presidente do Conselho Municipal de
Direito da Criança e do Adolescente – CMDCA

ESTADO DE SANTA CATARINA
MUNICÍPIO DE ITAPIRANGA
CONSELHO MUNICIPAL DA CRIANÇA E ADOLESCENTE

PARECER

Nós membros do Conselho Municipal dos Direitos da Criança e do Adolescente do município de Itapiranga, Estado de Santa Catarina, nomeados pelo Decreto n. 153 de 21 de Agosto de 2013, conforme estabelece a Lei Municipal nº 2023 de 05.12.2001 e Le Municipal nº 2.155/2003 de 15.12.2003, em conformidade com a Lei Federal nº 8.069 de 20 de junho de 1990, recebemos da Administração Municipal de Itapiranga, o relatório sobre a aplicação de recursos no Fundo Municipal para Infância e Adolescência, referente ao exercício financeiro de 2013.

Ressalte-se que esse Demonstrativo foi emitido e assinado pelo setor de Contabilidade do Município. Após serem analisados os relatórios contábeis apresentados aos membros deste Conselho, fazem-se as seguintes considerações:

1. O valor total aplicado em ações e programas direcionados ao atendimento de crianças e adolescentes corresponde a R\$ 184.554,04 (cento e oitenta e quatro mil, quinhentos e cinquenta e quatro reais e quatro centavos) aplicados através do FIA - Fundo da Infância e Adolescência, cuja entidade foi criada com CNPJ próprio sob nº 18.043.845/0001-20;

1.1. Os recursos aplicados no FIA foram integralmente custeados pela municipalidade, não tendo recebido nenhum tipo de doação no exercício em análise;

2. Diante das informações contábeis e dos relatórios entregues/apresentados à este Conselho Municipal, bem como, pelo acompanhamento contínuo das atividades desenvolvidas, emitimos o seguinte parecer:

2.1. Destacar as principais atividades desenvolvidas através do FIA;

2.2. Conforme relatório apresentado restou demonstrado que a municipalidade mantém Convênio com a Casa Lar Terra Nova de Mondaí - SC, para atendimento das crianças e adolescentes menores de idade que necessitam de abrigo quando ocorrem situações de risco eminente no ambiente familiar;

2.3. O Município ainda dispõe de contrato de prestação de serviços com a Associação Beneficente Pella Bethania de Taquari - RS, para atendimento das crianças e adolescentes menores de idade que necessitam de abrigo quando ocorrem situações de risco eminente no ambiente familiar;

2.4. Foram proporcionados cursos, palestras, participação em eventos de descontração e lazer para crianças e adolescentes com a equipe multidisciplinar;

2.5. Foram criados grupos de convivência e oficinas de trabalho que promovem ações socioeducativas de crianças e adolescentes dentro dos seus direitos e deveres na preparação para a vida adulta.

Considerando o exposto acima e acompanhando as atividades desenvolvidas junto as crianças e adolescentes, os Conselheiros por Unanimidade dão PARECER FAVORÁVEL à aprovação dos relatórios apresentados, entendendo que o município tem aplicado os recursos dentro das normas constitucionais vigentes e cumprindo com as metas traçadas no plano de Ação elaborado por este Conselho e executado conforme plano de Aplicação do FIA - elaborado pela Contabilidade do Município.

Destarte as informações acima apresentadas, assinamos o presente parecer.

Itapiranga - SC, 21 de Janeiro de 2014.

Presidente do Conselho
CMDCA

Nome: Angélica Kuhl
Conselheiro(a)

Nome: Isadora
Conselheiro(a)

Nome: [Assinatura]
Conselheiro(a)

Nome: [Assinatura]
Conselheiro(a)

Nome: Roseli Gelber
Conselheiro(a)

Nome: Claudia Mayer
Conselheiro(a)

Nome: [Assinatura]
Conselheiro(a)

Unidade Gestora: (246 / Prefeitura Municipal de Itapiranga)

Competência: 2013

TÍTULOS	R\$	TÍTULOS	R\$
ORÇAMENTÁRIAS	37.937.757,03	ORÇAMENTÁRIAS	38.054.196,10
Receitas Correntes	35.783.890,43	Despesas Correntes	28.808.167,91
Receita Tributária	4.221.561,94	Pessoal e Encargos Sociais	14.974.300,16
Receita de Contribuições	609.841,11	Juros e Encargos da Dívida	268.418,57
Receita Patrimonial	254.639,06	Outras Despesas Correntes	13.565.449,18
Receita Agropecuária	12.513,62	Despesas Intra-Orçamentárias Correntes	0,00
Receita Industrial	0,00	Despesas de Capital	3.081.353,11
Receita de Serviços	1.883.980,28	Investimentos	2.348.126,06
Transferências Correntes	33.675.962,47	Inversões Financeiras	0,00
Outras Receitas Correntes	362.439,99	Amortização da Dívida	733.227,05
(-) Deduções da Receita Corrente	-5.237.048,04	Despesas Intra-Orçamentárias de Capital	0,00
		INTERFERÊNCIAS PASSIVAS	
Receitas Intra-Orçamentárias Correntes	0,00	Transferências Financeiras Concedidas	6.164.675,08
(-) Dedução das Receitas Intra-Orçamentárias Correntes	0,00		
Receitas de Capital	2.014.489,25		
Operações de Crédito	219.368,91		
Alienações de Bens	477.551,19		
Amortização de Empréstimos	33.563,84		
Transferências de Capital	1.284.005,31		
Outras Receitas de Capital	0,00		
(-) Deduções das Receitas de Capital	0,00		
Receitas Intra-Orçamentárias de Capital	0,00		
(-) Deduções das Receita Intra-orçamentárias de capital	0,00		
INTERFERÊNCIAS ATIVAS			
Transferências Financeiras Recebidas	139.377,35		
EXTRA-ORÇAMENTÁRIAS	4.338.624,39	EXTRA-ORÇAMENTÁRIAS	4.471.420,66
Interferências Ativas	0,00	Interferências Passivas	0,00
Realizável	69.033,50	Realizável	69.033,50
Créditos em Circulação	69.033,50	Créditos em Circulação	69.033,50
Valores Pendentes a Curto Prazo	0,00	Valores Pendentes a Curto Prazo	0,00
Depósitos Realizáveis a Longo Prazo	0,00	Depósitos Realizáveis a Longo Prazo	0,00
Créditos Realizáveis a Longo Prazo	0,00	Créditos Realizáveis a Longo Prazo	0,00
Depósitos	2.677.064,81	Depósitos	2.677.064,81
Consignações	2.677.064,81	Consignações	2.677.064,81
Depósitos de Diversas Origens	0,00	Depósitos de Diversas Origens	0,00
Restos a Pagar	529.462,16	Restos a Pagar	690.990,73
Obrigações a Pagar	529.462,16	Obrigações a Pagar	690.990,73
Débito em Tesouraria	0,00	Débito em Tesouraria	0,00
Débito em Tesouraria	0,00	Débito em Tesouraria	0,00
Serviços da Dívida a Pagar	1.001.645,62	Serviços da Dívida a Pagar	1.001.645,62
Operações de Crédito em Liquidação	1.001.645,62	Operações de Crédito em Liquidação	1.001.645,62
Outras Operações	32.686,00	Outras Operações	32.686,00
Valores pendentes a Curto Prazo	0,00	Valores pendentes a Curto Prazo	0,00
Depósitos Exigíveis a longo Prazo	0,00	Depósitos Exigíveis a longo Prazo	0,00
Outras Obrigações	32.686,00	Outras Obrigações	32.686,00
Acréscimos Patrimoniais	28.732,30	Decréscimos Patrimoniais	0,00
SOMA	42.276.381,42	SOMA	42.525.616,76
SALDO DO EXERCÍCIO ANTERIOR	2.171.055,44	SALDO PARA O EXERCÍCIO SEGUINTE	1.921.820,10
Caixa	0,00	Caixa	0,00
Bancos Conta Movimento	1.024.955,40	Bancos Conta Movimento	801.892,79
Bancos Conta Vinculada	620.568,74	Bancos Conta Vinculada	1.116.392,92
Aplicações Financ. de Recursos Próprios	152.368,23	Aplicações Financ. de Recursos Próprios	3.534,39
Aplicações Financ. de Recursos Vinculados	373.163,07	Aplicações Financ. de Recursos Vinc.	0,00
Investimentos do RPPS	0,00	Investimentos do RPPS	0,00
(-) Provisão p/perdas em Investimentos do RPPS	0,00	(-) Provisão p/perdas em Investimentos do RPPS	0,00
TOTAL	44.447.436,86	TOTAL	44.447.436,86

As Receitas e Despesas Extra-Orçamentárias contemplam possíveis lançamentos de estornos efetuados pelas Unidades no exercício de 2013, devido a ausência de informação no Sistema e-Sfinge sobre estes lançamentos.

Unidade Gestora: (246 / Prefeitura Municipal de Itapiranga)

Competência: 2013

ATIVO	R\$	PASSIVO	R\$
FINANCEIRO	1.921.820,10	FINANCEIRO	569.310,38
DISPONÍVEL	1.921.820,10	DEPÓSITOS	0,00
Caixa	0,00	Consignações	0,00
Bancos Conta Movimento	801.892,79	Depósitos de Diversas Origens	0,00
Bancos Conta Vinculada	1.116.392,92	RESTOS A PAGAR	569.310,38
Aplicações Financeiras de Recursos Próprios	3.534,39	Obrigações a Pagar	569.310,38
Aplicações Financeiras de Recursos Vinculados	0,00	SERVIÇOS DA DÍVIDA A PAGAR	0,00
Investimentos do RPPS	0,00	Operações de Crédito em Liquidação	0,00
(-) Provisão para Perdas em Investimentos do RPPS	0,00	OUTRAS OBRIGAÇÕES A CURTO PRAZO	0,00
REALIZÁVEL	0,00	DEPÓSITOS EXIGÍVEIS A LONGO PRAZO	0,00
Créditos a Receber	0,00	VALORES PENDENTES A CURTO PRAZO	0,00
Devedores - Entidades e Agentes	0,00		
Empréstimos e Financiamentos	0,00		
Adiantamentos Concedidos	0,00		
Depósitos Realizáveis a Curto Prazo	0,00		
Valores em Trânsito Realizável	0,00		
Valores Pendentes a Curto Prazo	0,00		
REALIZÁVEIS A LONGO PRAZO	0,00		
PERMANENTE	28.093.622,60	PERMANENTE	1.875.396,34
CRÉDITOS	9.168,58	DÍVIDA FUNDADA INTERNA	1.875.396,34
Créditos a Receber	0,00	Em títulos de Curto Prazo	0,00
Devedores - Entidades e Agentes	9.168,58	Em títulos de Longo Prazo	0,00
Empréstimos e Financiamentos	0,00	Em Contratos de Curto Prazo	838.201,56
Adiantamentos Concedidos	0,00	Em Contratos de Longo Prazo	1.037.194,78
Depósitos Realizáveis a Curto Prazo	0,00	Financiamentos em Circulação	0,00
(-) Provisão para Perdas Prováveis	0,00	DÍVIDA FUNDADA EXTERNA	0,00
Outros Créditos	0,00	Em títulos de Curto Prazo	0,00
BENS E VALORES EM CIRCULAÇÃO	208.425,67	Em títulos de Longo Prazo	0,00
VALORES PENDENTES A CURTO PRAZO	0,00	Em Contratos de Curto Prazo	0,00
INVESTIMENTOS DO RPPS	0,00	Em Contratos de Longo Prazo	0,00
DÍVIDA ATIVA	1.241.801,61	DÉBITOS CONSOLIDADOS	0,00
Créditos Inscritos em Dívida Ativa a Curto Prazo	153.486,13	Precatórios a Pagar	0,00
(-) Provisão para Perdas de Dívida Ativa-CP	0,00	Dívidas Renegociadas	0,00
Créditos em processo de Incrição Dívida Ativa	0,00	Obrigações a Pagar	0,00
Créditos Inscritos em Dívida Ativa a Longo Prazo	1.088.315,48	Obrigações Legais e Tributárias	0,00
(-) Provisão para Perdas de Dívida Ativa-LP	0,00	DIVERSOS	0,00
REALIZÁVEIS A LONGO PRAZO	35.535,72	Obrigações a Pagar	0,00
Depósitos Realizáveis a Longo Prazo	0,00	Depósitos Judiciais	0,00
Créditos Realizáveis a Longo Prazo	35.535,72	Provisões Matemáticas Previdenciárias	0,00
Investimentos do RPPS - LP	0,00	Outras Obrigações Exigíveis	0,00
INVESTIMENTOS	0,00	DIVERSAS PROVISÕES	0,00
IMOBILIZADO	26.598.691,02	Valores Pendentes a Longo Prazo	0,00
Bens Móveis e Imóveis	26.598.691,02		
Bens Imóveis	16.779.551,42		
Bens Móveis	9.819.139,60		
Títulos e Valores	0,00		
Bens Intangíveis	0,00		
(-) Depreciações, Amortizações e Exaustões	0,00		
DIFERIDO	0,00		
ATIVO REAL	30.015.442,70	PASSIVO REAL	2.444.706,72
SALDO PATRIMONIAL	0,00	SALDO PATRIMONIAL	27.570.735,98
PASSIVO REAL A DESCOBERTO		ATIVO REAL LÍQUIDO	27.570.735,98
COMPENSADO	2.293.940,35	COMPENSADO	2.293.940,35
TOTAL	32.309.383,05	TOTAL	32.309.383,05

**ESTADO DE SANTA CATARINA
PREFEITURA MUNICIPAL DE ITAPIRANGA**

EM ATENDIMENTO AO OFÍCIO DMU/TCE 3.546/2014 DE 25 DE MARÇO DE 2014.

Anexo 1

Repasses de recursos dos Municípios aos Consórcios Públicos de SAÚDE – Contrato de Rateio

Repasses realizados em 2013

N. nota de empenho	Valor NE (Pago)	Valor Contrato de Rateio	N. Contrato de Rateio	Ano do Contrato de Rateio
107	493,10		002	2013
108	5.670,50		002	2013
341	493,10		002	2013
342	5.670,50		002	2013
343	5.670,50		002	2013
435	493,10		002	2013
Subtotal	18.490,80	18.490,80		
702	14.176,28		010	2013
703	1.232,72		010	2013
820	14.176,28		010	2013
821	1.232,72		010	2013
996	14.176,28		010	2013
997	1.232,72		010	2013
Subtotal	46.227,00	46.227,00		
1361	11.421,10		024	2013
1362	986,10		024	2013
1759	11.421,10		024	2013
1760	986,10		024	2013
Subtotal	24.814,40	24.814,40		

Inscrição em Restos a Pagar na Prefeitura no exercício de 2013 em razão dos repasses previstos nos contratos de rateio de SAÚDE e não efetuados.

N. Nota de Empenho	Código da especificação por Fonte de Recurso TCE	Valor dos Restos a Pagar Processados	Valor dos Restos a Pagar Não Processados	N. Contrato de Rateio	Ano do Contrato de rateio
	Não há valores a declarar				
Subtotal					
	Não há valores a declarar				
Subtotal					
Total					

Milton Simon
Milton Simon
Prefeito Municipal

Anexo 2

Prestação de Contas dos Consórcios Públicos de SAÚDE – Contrato de Rateio

Aplicação no exercício de 2013 dos recursos recebidos dos Municípios

Valor empenhado	Valor liquidado	Valor Pago	Código da Disponibilidade por Fonte de Recurso TCE	N. Contrato de Rateio	Ano do Contrato de rateio	Devolução
493,10	493,10	493,10	00 – Recursos Ordinários	002	2013	0,00
5.670,50	5.670,50	5.670,50	00 – Recursos Ordinários	002	2013	0,00
493,10	493,10	493,10	00 – Recursos Ordinários	002	2013	0,00
5.670,50	5.670,50	5.670,50	00 – Recursos Ordinários	002	2013	0,00
5.670,50	5.670,50	5.670,50	00 – Recursos Ordinários	002	2013	0,00
493,10	493,10	493,10	00 – Recursos Ordinários	002	2013	0,00
18.490,80	18.490,80	18.490,80				
14.176,28	14.176,28	14.176,28	00 – Recursos Ordinários	010	2013	0,00
1.232,72	1.232,72	1.232,72	00 – Recursos Ordinários	010	2013	0,00
14.176,28	14.176,28	14.176,28	00 – Recursos Ordinários	010	2013	0,00
1.232,72	1.232,72	1.232,72	00 – Recursos Ordinários	010	2013	0,00
14.176,28	14.176,28	14.176,28	00 – Recursos Ordinários	010	2013	0,00
1.232,72	1.232,72	1.232,72	00 – Recursos Ordinários	010	2013	0,00
46.227,00	46.227,00	46.227,00				
11.421,10	11.421,10	11.421,10	00 – Recursos Ordinários	024	2013	0,00
986,10	986,10	986,10	00 – Recursos Ordinários	024	2013	0,00
11.421,10	11.421,10	11.421,10	00 – Recursos Ordinários	024	2013	0,00
986,10	986,10	986,10	00 – Recursos Ordinários	024	2013	0,00
24.814,40	24.814,40	24.814,40				

Inscrição em Restos a Pagar no exercício de 2013, no Consórcio de Saúde, por Contrato de Rateio

Restos a Pagar Não Processados	Restos a Pagar Processados	Código da Disponibilidade por Fonte de Recurso TCE	N. Contrato de Rateio	Ano do contrato de rateio
		Não há valores a declarar		
Subtotal				
		Não há valores a declarar		
Subtotal				
Total				

Milton Simon
Milton Simon
Prefeito Municipal

DECRETO Nº 29, de 25 de fevereiro de 2013.

Abre crédito adicional suplementar no Orçamento vigente do Município de Itapiranga - SC, por conta do “Superávit Financeiro” e dá outras providências.

O Prefeito do Município de Itapiranga, Estado de Santa Catarina, no uso de suas atribuições legais e de conformidade com a Lei Municipal nº 2.804, de 4 de dezembro de 2012:

Decreta:

Art. 1º Fica aberto o seguinte crédito adicional suplementar no orçamento vigente do Município de Itapiranga - SC, por conta do “Superávit Financeiro” nas seguintes fontes de recursos: 169 – Rec. Tes. Exercício Anterior – FUNDEB 60%, no valor de R\$ 43.980,42 (quarenta e três mil novecentos e oitenta reais e quarenta e dois centavos), e na fonte de recursos 170 – Rec. Tes. Exercício Anterior – Salário Educação, no valor de R\$ 45.199,65:

<u>06.01 – Secretária Municipal de Educação, Cultura e Desporto – Ensino Fundamental</u>	
12.361.0066.2029 – Man. e Desenv. Atividades da Educação do Ensino Fundamental	
31.90.00.00.00.00.00.0169 – Aplicações Diretas	R\$ 43.980,42
33.90.00.00.00.00.00.0170 – Aplicações Diretas	<u>R\$ 45.199,65</u>
Total	R\$ 89.180,07.

Art. 2º Este Decreto entra em vigor na data de sua publicação.

Art. 3º Ficam revogadas as disposições em contrário.

Itapiranga SC, 25 de fevereiro de 2013.

Milton Simon
Prefeito Municipal

Publicado em data supra.

Sergio Luis Kessler
Secretario Municipal de Administração.



TRIBUNAL DE CONTAS DO ESTADO DE SANTA CATARINA

LOTAÇÃO: DMU/INSP3/DIV9

PROCESSO Nº: @PCP 14/00091249
INTERESSADO: Milton Simon
UNIDADE GESTORA: Prefeitura Municipal de Itapiranga

TERMO DE JUNTADA

Por determinação do Sr. Diretor, juntei aos autos, na presente data, os documentos(s) de folha(s) 264 à 265.

Florianópolis, 30 de maio de 2014.

MOEMA RIBEIRO DAUX

Unidade Gestora: Fundo Municipal de Saúde de Itapiranga

Competência: 01/2013 à 06/2013

Modalidade Aplicação: =71- Transferência a Consórcios Público

Fonte Recurso	NE	Data Empenho	Credor	Nr. Licitação	VI. Empenho (R\$)	VI. Liquidado (R\$)	VI. Pago (R\$)	Histórico
2	<u>107</u>	28/01/2013	CONSORCIO INTERM. DE SAÚDE DO EXT. OESTE S.C.		493,10	493,10	493,10	CONTRATAÇÃO DE CONSORCIO PARA PRESTAÇÃO DE SERVIÇOS DE SAÚDE ESPECIALIZADOS DE REFERENCIA, DE MEDIA E ALTA COMPLEXIDADE A NIVEL AMBULATORIAL PARA A POPULAÇÃO DO MUNICIPIO DE ITAPIRANGA, EM CONFORMIDADE COM A LEI MUNICIPAL 2.402/2007 E 2.459/2008, RELATIVO AO MES DE JANEIRO/2013.
2	<u>341</u>	25/02/2013	CONSORCIO INTERM. DE SAÚDE DO EXT. OESTE S.C.		493,10	493,10	493,10	CONTRATAÇÃO DE CONSORCIO PARA PRESTAÇÃO DE SERVIÇOS DE SAÚDE ESPECIALIZADOS DE REFERENCIA, DE MEDIA E ALTA COMPLEXIDADE A NIVEL AMBULATORIAL PARA A POPULAÇÃO DO MUNICIPIO DE ITAPIRANGA, EM CONFORMIDADE COM A LEI MUNICIPAL 2.402/2007 E 2.459/2008, RELATIVO AO MES DE FEVEREIRO/2013.
2	<u>93</u>	23/01/2013	CONSORCIO INTERM. DE SAÚDE DO EXT. OESTE S.C.					CONTRATAÇÃO DE CONSORCIO PARA PRESTAÇÃO DE SERVIÇOS DE SAÚDE ESPECIALIZADOS DE REFERENCIA, DE MEDIA E ALTA COMPLEXIDADE A NIVEL AMBULATORIAL PARA A POPULAÇÃO DO MUNICIPIO DE ITAPIRANGA, EM CONFORMIDADE COM A LEI MUNICIPAL 2.402/2007 E 2.459/2008, PELO PERIODO DE TRES MESES. (Licitação Nº : 52/2012-DL)
2	<u>108</u>	28/01/2013	CONSORCIO INTERM. DE SAÚDE DO EXT. OESTE S.C.		5.670,50	5.670,50	5.670,50	CONTRATAÇÃO DE CONSORCIO PARA PRESTAÇÃO DE SERVIÇOS DE SAÚDE ESPECIALIZADOS DE REFERENCIA, DE MEDIA E ALTA COMPLEXIDADE A NIVEL AMBULATORIAL PARA A POPULAÇÃO DO MUNICIPIO DE ITAPIRANGA, EM CONFORMIDADE COM A LEI MUNICIPAL 2.402/2007 E 2.459/2008, RELATIVO AO MES DE JANEIRO/2013.
2	<u>342</u>	25/02/2013	CONSORCIO INTERM. DE SAÚDE DO EXT. OESTE S.C.		5.670,50	5.670,50	5.670,50	CONTRATAÇÃO DE CONSORCIO PARA PRESTAÇÃO DE SERVIÇOS DE SAÚDE ESPECIALIZADOS DE REFERENCIA, DE MEDIA E ALTA COMPLEXIDADE A NIVEL AMBULATORIAL PARA A POPULAÇÃO DO MUNICIPIO DE ITAPIRANGA, EM CONFORMIDADE COM A LEI MUNICIPAL 2.402/2007 E 2.459/2008, RELATIVO AO MES DE FEVEREIRO/2013.
2	<u>435</u>	08/03/2013	CONSORCIO INTERM. DE SAÚDE DO EXT. OESTE S.C.		493,10	493,10	493,10	CONTRATAÇÃO DE CONSORCIO PARA PRESTAÇÃO DE SERVIÇOS DE SAÚDE ESPECIALIZADOS DE REFERENCIA, DE MEDIA E ALTA COMPLEXIDADE A NIVEL AMBULATORIAL PARA A POPULAÇÃO DO MUNICIPIO DE ITAPIRANGA, EM CONFORMIDADE COM A LEI MUNICIPAL 2.402/2007 E 2.459/2008, RELATIVO AO MES DE MARÇO/2013.
2	<u>434</u>	08/03/2013	CONSORCIO INTERM. DE SAÚDE DO EXT. OESTE S.C.		5.670,50	5.670,50	5.670,50	CONTRATAÇÃO DE CONSORCIO PARA PRESTAÇÃO DE SERVIÇOS DE SAÚDE ESPECIALIZADOS DE REFERENCIA, DE MEDIA E ALTA COMPLEXIDADE A NIVEL AMBULATORIAL PARA A POPULAÇÃO DO MUNICIPIO DE ITAPIRANGA, EM CONFORMIDADE COM A LEI MUNICIPAL 2.402/2007 E 2.459/2008, RELATIVO AO MES DE MARÇO/2013.

2	<u>703</u>	24/04/2013	CONSORCIO INTERM. DE SAÚDE DO EXT. OESTE S.C.		1.232,72	1.232,72	1.232,72	CONTRATAÇÃO DE CONSORCIO PARA PRESTAÇÃO DE SERVIÇOS DE SAÚDE ESPECIALIZADOS DE REFERENCIA DE MEDIA E ALTA COMPLEXIDADE A NIVEL AMBULATORIAL PARA A POPULAÇÃO DO MUNICIPIO DE ITAPIRANGA, EM CONFORMIDADE COM AS LEIS MUNICIPAIS 2.402/2007, 2.459/2008 E 2.819/2013, RELATIVO AO MES DE ABRIL/2013.
2	<u>702</u>	24/04/2013	CONSORCIO INTERM. DE SAÚDE DO EXT. OESTE S.C.		14.176,28	14.176,28	14.176,28	CONTRATAÇÃO DE CONSORCIO PARA PRESTAÇÃO DE SERVIÇOS DE SAÚDE ESPECIALIZADOS DE REFERENCIA DE MEDIA E ALTA COMPLEXIDADE A NIVEL AMBULATORIAL PARA A POPULAÇÃO DO MUNICIPIO DE ITAPIRANGA, EM CONFORMIDADE COM AS LEIS MUNICIPAIS 2.402/2007, 2.459/2008 E 2.819/2013, RELATIVO AO MES DE ABRIL/2013.
2	<u>821</u>	15/05/2013	CONSORCIO INTERM. DE SAÚDE DO EXT. OESTE S.C.		1.232,72	1.232,72	1.232,72	CONTRATAÇÃO DE CONSORCIO PARA PRESTAÇÃO DE SERVIÇOS DE SAÚDE ESPECIALIZADOS DE REFERENCIA DE MEDIA E ALTA COMPLEXIDADE A NIVEL AMBULATORIAL PARA A POPULAÇÃO DO MUNICIPIO DE ITAPIRANGA, EM CONFORMIDADE COM AS LEIS MUNICIPAIS 2.402/2007, 2.459/2008 E 2.819/2013, RELATIVO AO MES DE MAIO/2013.
2	<u>997</u>	13/06/2013	CONSORCIO INTERM. DE SAÚDE DO EXT. OESTE S.C.		1.232,72	1.232,72	1.232,72	CONTRATAÇÃO DE CONSORCIO PARA PRESTAÇÃO DE SERVIÇOS DE SAÚDE ESPECIALIZADOS DE REFERENCIA DE MEDIA E ALTA COMPLEXIDADE A NIVEL AMBULATORIAL PARA A POPULAÇÃO DO MUNICIPIO DE ITAPIRANGA, EM CONFORMIDADE COM AS LEIS MUNICIPAIS 2.402/2007, 2.459/2008 E 2.819/2013, RELATIVO AO MES DE JUNHO/2013.
2	<u>820</u>	15/05/2013	CONSORCIO INTERM. DE SAÚDE DO EXT. OESTE S.C.		14.176,28	14.176,28	14.176,28	CONTRATAÇÃO DE CONSORCIO PARA PRESTAÇÃO DE SERVIÇOS DE SAÚDE ESPECIALIZADOS DE REFERENCIA DE MEDIA E ALTA COMPLEXIDADE A NIVEL AMBULATORIAL PARA A POPULAÇÃO DO MUNICIPIO DE ITAPIRANGA, EM CONFORMIDADE COM AS LEIS MUNICIPAIS 2.402/2007, 2.459/2008 E 2.819/2013, RELATIVO AO MES DE MAIO/2013.
2	<u>996</u>	13/06/2013	CONSORCIO INTERM. DE SAÚDE DO EXT. OESTE S.C.		14.176,28	14.176,28	14.176,28	CONTRATAÇÃO DE CONSORCIO PARA PRESTAÇÃO DE SERVIÇOS DE SAÚDE ESPECIALIZADOS DE REFERENCIA DE MEDIA E ALTA COMPLEXIDADE A NIVEL AMBULATORIAL PARA A POPULAÇÃO DO MUNICIPIO DE ITAPIRANGA, EM CONFORMIDADE COM AS LEIS MUNICIPAIS 2.402/2007, 2.459/2008 E 2.819/2013, RELATIVO AO MES DE JUNHO/2013.
2	<u>1362</u>	08/08/2013	CONSORCIO INTERM. DE SAÚDE DO EXT. OESTE S.C.		986,10	986,10	986,10	CONTRATAÇÃO DE CONSORCIO PARA PRESTAÇÃO DE SERVIÇOS DE SAÚDE ESPECIALIZADOS DE REFERENCIA DE MEDIA E ALTA COMPLEXIDADE A NIVEL AMBULATORIAL PARA A POPULAÇÃO DO MUNICIPIO DE ITAPIRANGA, EM CONFORMIDADE COM AS LEIS MUNICIPAIS 2.402/2007, 2.459/2008 E 2.819/2013, RELATIVO AO MES DE AGOSTO/2013.
								CONTRATAÇÃO DE CONSORCIO PARA PRESTAÇÃO DE SERVIÇOS DE SAÚDE ESPECIALIZADOS DE

2	<u>1361</u>	08/08/2013	CONSORCIO INTERM. DE SAÚDE DO EXT. OESTE S.C.		11.421,10	11.421,10	11.421,10	REFERENCIA DE MEDIA E ALTA COMPLEXIDADE A NIVEL AMBULATORIAL PARA A POPULAÇÃO DO MUNICIPIO DE ITAPIRANGA, EM CONFORMIDADE COM AS LEIS MUNICIPAIS 2.402/2007, 2.459/2008 E 2.819/2013, RELATIVO AO MES DE AGOSTO/2013.
2	<u>1760</u>	09/10/2013	CONSORCIO INTERM. DE SAÚDE DO EXT. OESTE S.C.		986,10	986,10	986,10	CONTRATAÇÃO DE CONSORCIO PARA PRESTAÇÃO DE SERVIÇOS DE SAÚDE ESPECIALIZADOS DE REFERENCIA DE MEDIA E ALTA COMPLEXIDADE A NIVEL AMBULATORIAL PARA A POPULAÇÃO DO MUNICIPIO DE ITAPIRANGA, EM CONFORMIDADE COM AS LEIS MUNICIPAIS 2.402/2007, 2.459/2008 E 2.819/2013, RELATIVO AO MES DE OUTUBRO/2013.
2	<u>1759</u>	09/10/2013	CONSORCIO INTERM. DE SAÚDE DO EXT. OESTE S.C.		11.421,10	11.421,10	11.421,10	CONTRATAÇÃO DE CONSORCIO PARA PRESTAÇÃO DE SERVIÇOS DE SAÚDE ESPECIALIZADOS DE REFERENCIA DE MEDIA E ALTA COMPLEXIDADE A NIVEL AMBULATORIAL PARA A POPULAÇÃO DO MUNICIPIO DE ITAPIRANGA, EM CONFORMIDADE COM AS LEIS MUNICIPAIS 2.402/2007, 2.459/2008 E 2.819/2013, RELATIVO AO MES DE OUTUBRO/2013.

Total VI. Pago (R\$): 89.532,20 de 89.532,20

Total VI. Liquidado (R\$): 89.532,20 de 89.532,20

Total VI. Empenho (R\$): 89.532,20 de 89.532,20

Total de Registros: 17 de 17

[Download em XLS](#)
[XLS com campos extras](#)
[Salvar Relatório](#)
[Imprimir Relatório](#)
[Fechar](#)

(22510004|484)



TRIBUNAL DE CONTAS DO ESTADO DE SANTA CATARINA

LOTAÇÃO: DMU/COPR/DIV9

PROCESSO Nº: @PCP 14/00091249
INTERESSADO: Milton Simon
UNIDADE GESTORA: Prefeitura Municipal de Itapiranga

TERMO DE JUNTADA

Por determinação do Sr. Diretor, juntei aos autos, na presente data, os documentos(s) de folha(s) 266 à 269.

Florianópolis, 17 de junho de 2014.

MOEMA RIBEIRO DAUX



Município de Itapiranga - SC

[Sobre entidade](#) | [Selecionar outro](#)

Fly Transparência
[Mapa do site](#) | [Dicas de navegação](#)

[Página inicial](#) > [Receitas](#)

A- A+ AC



Receitas



Fazer nova consulta

Última atualização: 13/12/2013 10:11:04



Receitas referentes a Dezembro de 2013

Imprimir



Total de receitas da Entidade : Todas

R\$ 40.653.170,85



Rubrica	Descrição	Valor orçado (R\$)	Arrecadado (R\$)		Realizado (%)
			No mês	Até o mês	
4.0.0.0.0.00.00.00.00.00	Receitas	46.585.420,96	4.551.737,03	45.890.218,89	98,51
9.0.0.0.0.00.00.00.00.00	Dedução da Receita	-5.470.388,19	-475.434,80	-5.237.048,04	95,73



Copyright © Betha Sistemas. Todos os direitos reservados desde 1985.

Ir para o Topo

sexta-feira, 13 de dezembro de 2013

◀ dezembro de 2013 ▶

D	S	T	Q	Q	S	S
24	25	26	27	28	29	30
1	2	3	4	5	6	7
8	9	10	11	12	13	14
15	16	17	18	19	20	21
22	23	24	25	26	27	28
29	30	31	1	2	3	4



16:15:45

[Alterar configurações de data e hora...](#)



TRIBUNAL DE CONTAS DO ESTADO DE SANTA CATARINA

LOTAÇÃO: DMU/COPR/DIV9


PROCESSO Nº: @PCP 14/00091249
INTERESSADO: Milton Simon
UNIDADE GESTORA: Prefeitura Municipal de Itapiranga

TERMO DE JUNTADA

Por determinação do Sr. Diretor, juntei aos autos, na presente data, os documentos(s) de folha(s) 270 à 271.

Florianópolis, 08 de julho de 2014.

MOEMA RIBEIRO DAUX



TRIBUNAL
DE CONTAS
DE SANTA
CATARINA

PRESTAÇÃO DE CONTAS DO PREFEITO EXERCÍCIO DE 2013



Município de Itapiranga

Data de Fundação – 30/12/1953

População: 16.107 habitantes (IBGE - 2012)

PIB: 550,28 (em milhões)
(IBGE - 2010)



SUMÁRIO

INTRODUÇÃO	4
2. CARACTERIZAÇÃO DO MUNICÍPIO	5
3. ANÁLISE DA GESTÃO ORÇAMENTÁRIA	7
3.1. Apuração do resultado orçamentário	7
3.2. Análise do resultado orçamentário	8
3.3. Análise das receitas e despesas orçamentárias	9
4. ANÁLISE DA GESTÃO PATRIMONIAL E FINANCEIRA	16
4.1. Situação Patrimonial	17
4.2. Análise do resultado financeiro	17
4.2.1. Análise do resultado financeiro por especificação de fontes de recursos	18
4.3. Análise da evolução patrimonial e financeira	20
5. ANÁLISE DO CUMPRIMENTO DE LIMITES	23
5.1. Saúde	23
5.2. Ensino	25
5.2.1. Limite de 25% das receitas de impostos e transferências	25
5.2.2. FUNDEB	26
5.3. Limites de gastos com pessoal (LRF)	29
5.3.1. Limite máximo para os gastos com pessoal do Município	29
5.3.2. Limite máximo para os gastos com pessoal do Poder Executivo	31
5.3.3. Limite máximo para os gastos com pessoal do Poder Legislativo	32
6. CONSELHOS MUNICIPAIS	33
6.1. Conselho Municipal de Acompanhamento e Controle Social do FUNDEB (CACS – FUNDEB)	34
6.2. Conselho Municipal de Saúde (CMS)	36
6.3. Conselho Municipal dos Direitos da Criança e do Adolescente	39
6.3.1. Do Fundo Municipal dos Direitos da Criança e do Adolescente - FIA	40
6.4. Conselho Municipal de Assistência Social (CMAS)	41
6.5. Conselho Municipal de Alimentação Escolar (CMAE)	42

6.6. Conselho Municipal do Idoso (ou da Pessoa Idosa ou dos Direitos da Pessoa Idosa)	43
7. DO CUMPRIMENTO DA LEI COMPLEMENTAR Nº 131/2009 E DO DECRETO FEDERAL Nº 7.185/2010	44
8. RESTRIÇÕES APURADAS	48
9. SÍNTESE DO EXERCÍCIO DE 2013	49
CONCLUSÃO	50
ANEXO	52
APÊNDICE	53

PROCESSO	PCP 14/00091249
UNIDADE	Município de Itapiranga
RESPONSÁVEL	Sr. Milton Simon - Prefeito Municipal
ASSUNTO	Prestação de Contas do Prefeito referente ao ano de 2013
RELATÓRIO N°	2068/2014

INTRODUÇÃO

O Tribunal de Contas de Santa Catarina, no uso de suas competências para a efetivação do controle externo consoante disposto no artigo 31, § 1º, da Constituição Federal e dando cumprimento às atribuições assentes nos artigos 113 da Constituição Estadual e 50 e 54 da Lei Complementar nº 202/2000, procedeu ao exame das Contas apresentadas pelo Município de Itapiranga, relativas ao exercício de 2013.

O presente Relatório abrange a análise do Balanço Anual do exercício financeiro de 2013 e as informações dos registros contábeis e de execução orçamentária enviadas por meio eletrônico, buscando evidenciar os resultados alcançados pela Administração Municipal, em atendimento às disposições dos artigos 20 a 26 da Resolução nº TC-16/94 e artigo 22 da Instrução Normativa nº TC-02/2001, bem como o artigo 3º, I da Instrução Normativa nº TC-04/2004.

A referida análise deu-se basicamente na situação Patrimonial, Financeira e na Execução Orçamentária do Município, não envolvendo o exame de legalidade e legitimidade dos atos de gestão, o resultado de eventuais auditorias oriundas de denúncias, representações e outras, que devem integrar processos específicos, a serem submetidos à apreciação deste Tribunal de Contas.

No que tange a análise da situação Patrimonial e Financeira foram abordados aspectos sobre a composição do Balanço, apuração do resultado financeiro e de quocientes patrimoniais e financeiros para auxiliar a análise dos resultados ao longo dos últimos cinco exercícios.

Registre-se que a média regional indicada no presente relatório corresponde à respectiva Associação de Municípios que abrange Itapiranga, sendo que as médias do exercício em análise foram geradas em 30/05/2014 conforme base de dados constituída a partir das informações bimestrais encaminhadas pelos municípios através do Sistema e-Sfinge e as médias dos

exercícios anteriores a partir dos dados analisados, julgados ou apreciados por este Tribunal.

Com referência a análise da Gestão Orçamentária tomou-se por base os instrumentos legais do processo orçamentário, a execução do orçamento de forma consolidada a apuração e a evolução do resultado orçamentário, atentando-se para o cumprimento dos limites constitucionais e legais estabelecidos no ordenamento jurídico vigente.

2. CARACTERIZAÇÃO DO MUNICÍPIO¹

Itapiranga nasceu da idéia dos dirigentes da Sociedade União Popular, do Rio Grande do Sul, de criar um núcleo de colonização para germânicos católicos na década de 1920. Depois de percorrer 150km em embarcações rústicas, navegando pelos rios da Várzea e Uruguai, os desbravadores, chefiados pelo missionário padre Max Von Lassberg, chegaram a Porto Novo, que em 10 de abril de 1926 se transformaria em Itapiranga “pedra vermelha” em tupi-guarani.

O Município de Itapiranga tem uma população estimada em 16.107² habitantes e Índice de Desenvolvimento Humano de 0,78³. O Produto Interno Bruto alcançava o valor de R\$ 550.283.288,00⁴, revelando um PIB per capita à época de R\$ 35.460,97, considerando uma população estimada em 2011 de 15.518 habitantes.

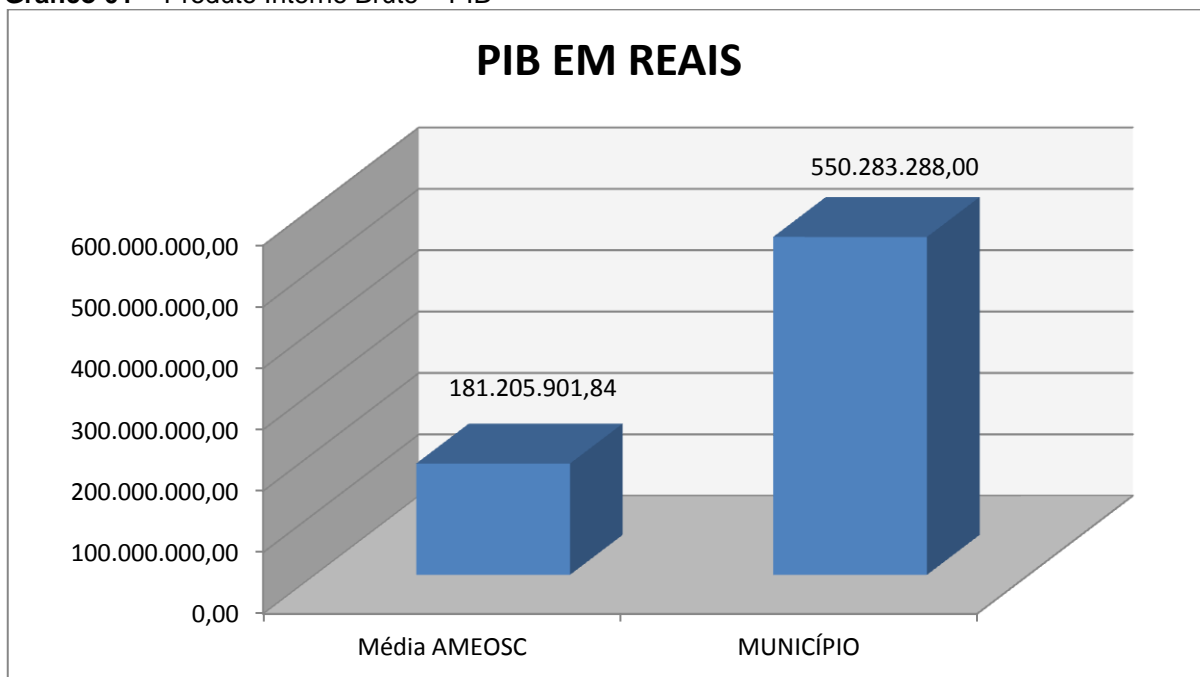
¹ Disponível em: www.sc.gov.br/portalturismo

² IBGE - 2013

³ PNUD - 2010

⁴ Produto Interno Bruto dos Municípios – IBGE/2011

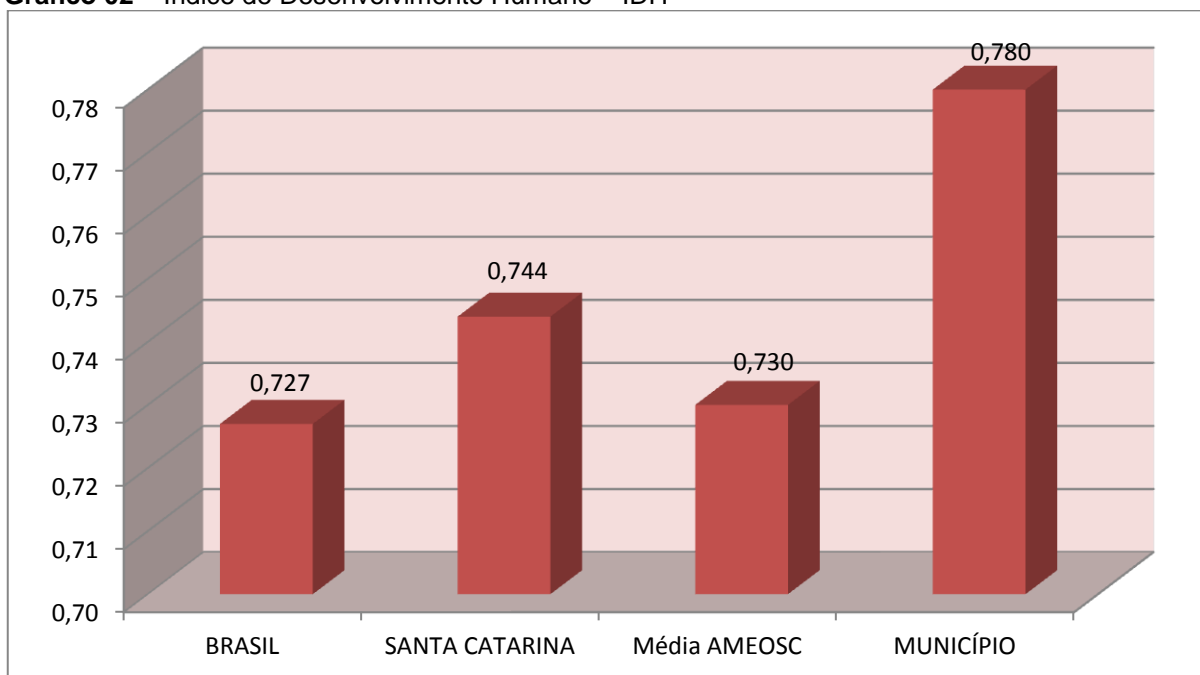
Gráfico 01 – Produto Interno Bruto – PIB



Fonte: IBGE – 2011

No tocante ao desenvolvimento econômico e social mensurado pelo IDH/PNUD/2010, o Município de Itapiranga encontra-se na seguinte situação:

Gráfico 02 – Índice de Desenvolvimento Humano – IDH



Fonte: PNUD – 2010

3. ANÁLISE DA GESTÃO ORÇAMENTÁRIA

A análise da gestão orçamentária envolve os seguintes aspectos: demonstração da apuração do resultado orçamentário do presente exercício, com a demonstração dos valores previstos ou autorizados pelo Poder Legislativo; apurando-se quocientes que demonstram a evolução relativa do resultado da execução orçamentária do Município; a demonstração da execução das receitas e despesas, cotejando-as com os valores orçados, bem como a evolução do esforço tributário, IPTU per capita e o esforço de cobrança da dívida ativa. Por fim, apura-se o total da receita com impostos (incluindo as transferências de impostos) e a receita corrente líquida.

Segue abaixo os instrumentos de planejamento aplicáveis ao exercício em análise, as datas das audiências públicas realizadas e o valor da receita e despesa inicialmente orçadas:

Quadro 01 – Leis Orçamentárias

LEIS		DATA DAS AUDIÊNCIAS	RECEITA ESTIMADA	41.115.032,77
PPA	2567/2009	20/07/2009	DESPESA FIXADA	41.115.032,77
LDO	2796/2012	21/09/2012		
LOA	2803/2012	26/10/2012		

3.1. Apuração do resultado orçamentário

O confronto entre a receita arrecadada e a despesa realizada, resultou no Déficit de execução orçamentária da ordem de **R\$ 260.409,32**, correspondendo a **0,64%** da receita arrecadada.

Salienta-se que o resultado consolidado, Déficit de R\$ 260.409,32, é composto pelo resultado do Orçamento Centralizado - Prefeitura Municipal, Déficit de R\$ 116.439,07 e do conjunto do Orçamento das demais Unidades Municipais Déficit de R\$ 143.970,25.

Ressalta-se que o Déficit em questão foi totalmente absorvido pelo superávit financeiro do exercício anterior (R\$ 1.895.179,48), conforme demonstrado na apuração da variação do patrimônio financeiro (item 4.2, deste Relatório).

Assim, a execução orçamentária do Município pode ser demonstrada, sinteticamente, da seguinte forma:

Quadro 02 – Demonstração do Resultado da Execução Orçamentária (em Reais) – 2013

Descrição	Previsão/Autorização	Execução	% Executado
RECEITA	41.115.032,77	40.653.170,85	98,88
DESPESA (considerando as alterações orçamentárias)	44.073.632,22	40.913.580,17	92,83
Déficit de Execução Orçamentária		260.409,32	

Fonte: Demonstrativos do Balanço Geral consolidado.

3.2. Análise do resultado orçamentário

A análise da evolução do resultado orçamentário é facilitada com o uso de quocientes, pois os resultados absolutos expressos nas demonstrações contábeis são relativizados, permitindo a comparação de dados entre exercícios e Municípios distintos.

A seguir é exibido quadro que evidencia a evolução do Quociente de Resultado Orçamentário do Município de Itapiranga nos últimos 5 anos:

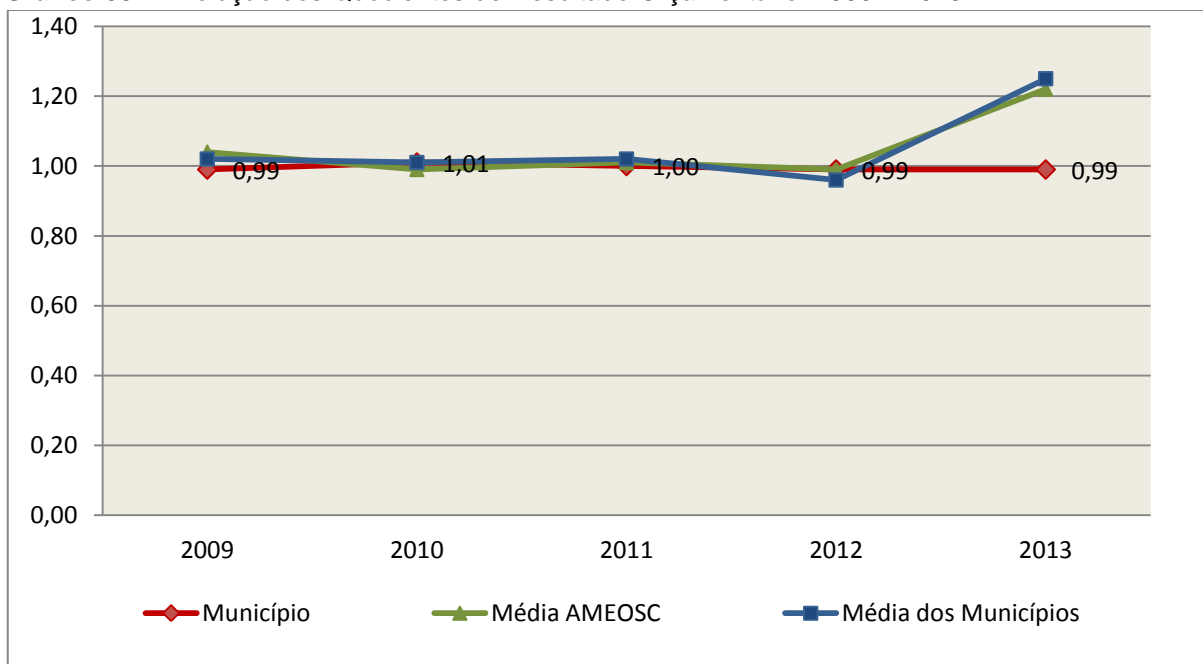
Quadro 03 – Quocientes de Resultado Orçamentário – 2009-2013

ITENS / ANO	2009	2010	2011	2012	2013
1 Receita realizada	27.597.572,84	30.521.860,89	34.197.117,30	37.772.381,56	40.653.170,85
2 Despesa executada	27.915.120,78	30.146.630,83	34.052.026,61	38.088.348,44	40.913.580,17
QUOCIENTE	2009	2010	2011	2012	2013
Resultado Orçamentário (1÷2)	0,99	1,01	1,00	0,99	0,99

Fonte: Demonstrativos do Balanço Geral Consolidado e análise técnica.

O resultado orçamentário pode ser verificado por meio do quociente entre a receita orçamentária e a despesa orçamentária. Quando esse indicador for superior a 1,00 tem-se que o resultado orçamentário foi superavitário (receitas superiores às despesas).

Gráfico 03 – Evolução dos Quocientes de Resultado Orçamentário: 2009 – 2013



Fonte: Demonstrativos dos Balanços Gerais consolidados e análise técnica.

3.3. Análise das receitas e despesas orçamentárias

Os quadros que sintetizam a execução das receitas e despesas no exercício trazem também os valores previstos ou autorizados pelo Legislativo Municipal, de forma que se possa avaliar a destinação de recursos pelo Poder Executivo, bem como o cumprimento de imposições constitucionais.

No âmbito do Município, a receita orçamentária pode ser entendida como os recursos financeiros arrecadados para fazer frente às suas despesas.

A receita arrecadada do exercício em exame atingiu o montante de **R\$ 40.653.170,85**, equivalendo a **98,88%** da receita orçada.

As receitas por origem e o cotejamento entre os valores previstos e os arrecadados são assim demonstrados:

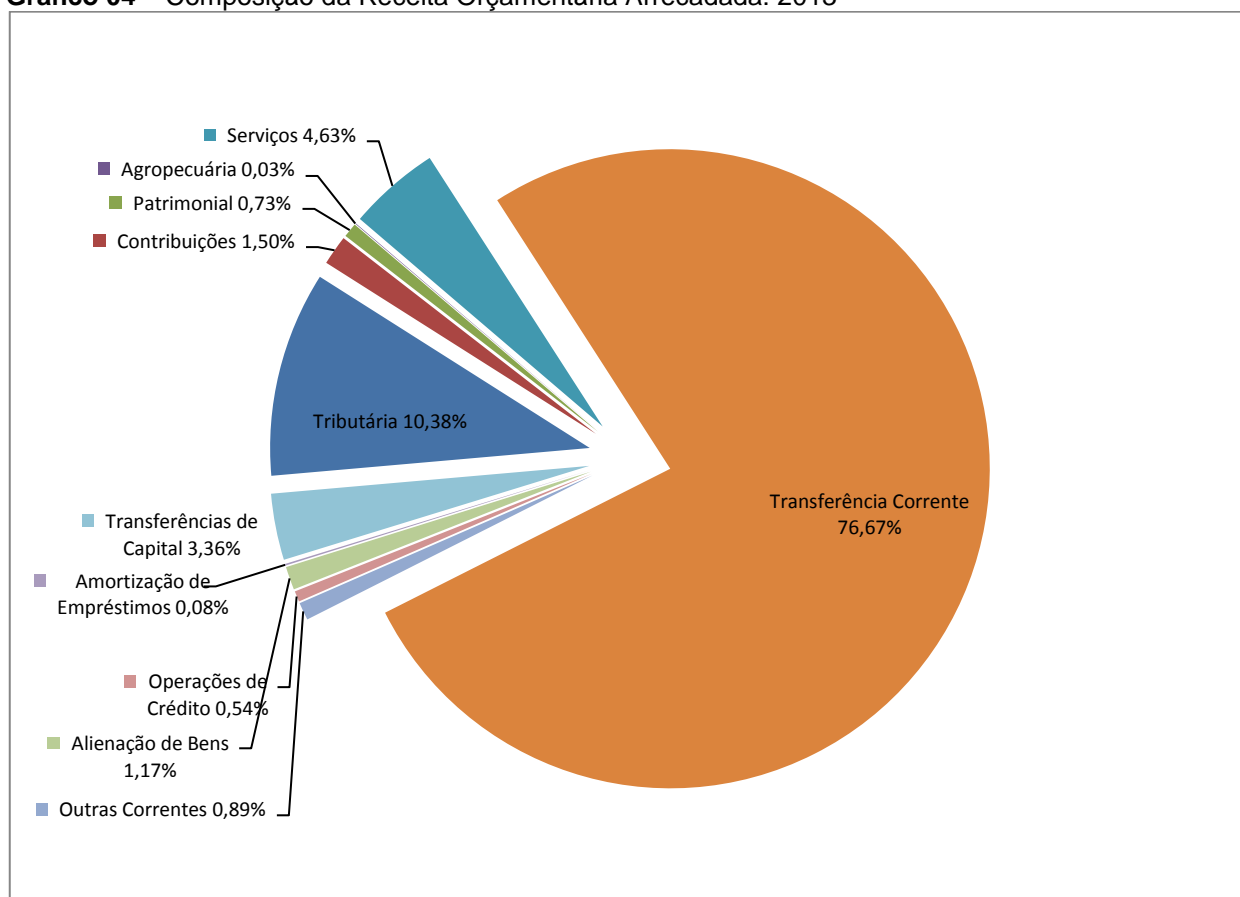
Quadro 04 – Comparativo da Receita Orçamentária Prevista e Arrecadada (em Reais): 2013

RECEITA POR ORIGEM	PREVISÃO	ARRECADÇÃO	% ARRECADADO
Receita Tributária	4.493.369,44	4.221.561,94	93,95
Receita de Contribuições	911.810,36	609.841,11	66,88
Receita Patrimonial	126.006,95	296.300,66	235,15

RECEITA POR ORIGEM	PREVISÃO	ARRECADADAÇÃO	% ARRECADADO
Receita Agropecuária	20.707,54	12.513,62	60,43
Receita de Serviços	2.829.030,76	1.883.980,28	66,59
Transferências Correntes	31.870.024,36	31.169.396,05	97,80
Outras Receitas Correntes	354.291,49	363.487,94	102,60
RECEITA CORRENTE	40.605.240,90	38.557.081,60	94,96
Operações de Crédito	15.842,24	219.368,91	1.384,71
Alienação de Bens	24.604,96	477.551,19	1.940,87
Amortização de Empréstimos	60.719,87	33.563,84	55,28
Transferências de Capital	408.624,80	1.365.605,31	334,20
RECEITA DE CAPITAL	509.791,87	2.096.089,25	411,17
TOTAL DA RECEITA	41.115.032,77	40.653.170,85	98,88

Fonte: ¹Dados do Sistema e-Sfinge – Módulo Planejamento e ²Demonstrativos do Balanço Geral consolidado.

Gráfico 04 – Composição da Receita Orçamentária Arrecadada: 2013

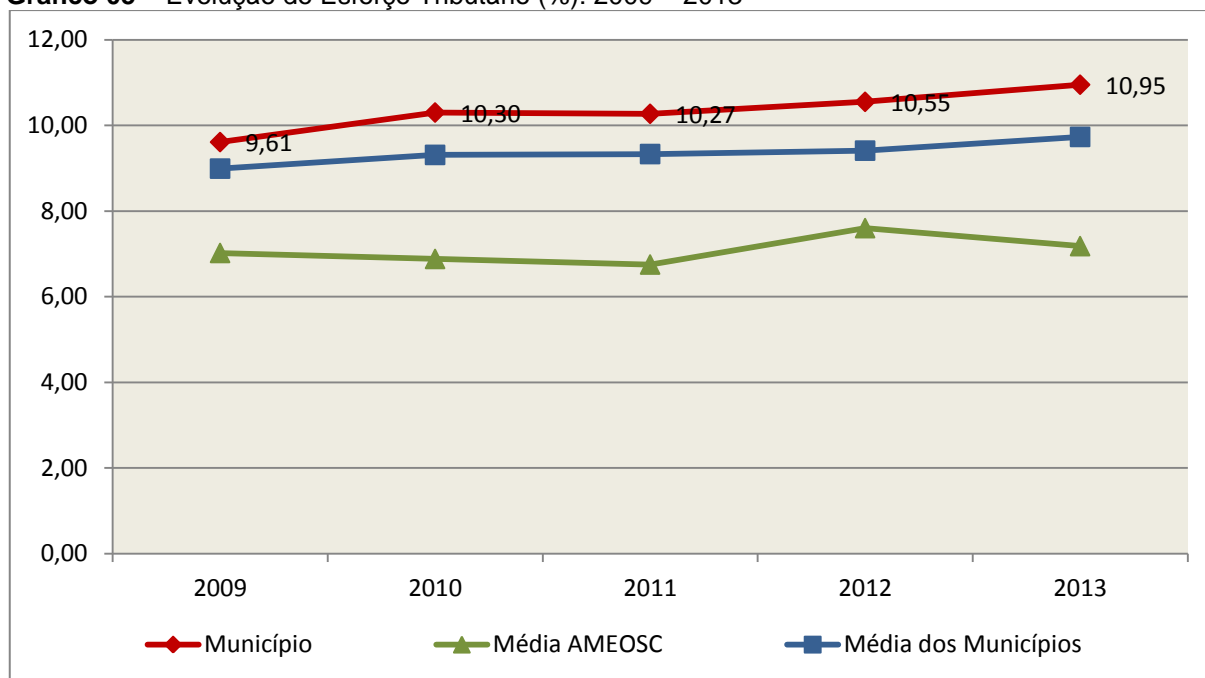


Fonte: Demonstrativos do Balanço Geral consolidado.

O gráfico anterior apresenta a relação de cada receita por origem com o total arrecadado no exercício. Destaca-se que parcela significativa da receita, **76,67%**, está concentrada nas transferências correntes.

Um aspecto importante a ser analisado na gestão da receita orçamentária pode ser traduzido como “esforço tributário”. O gráfico que segue mostra a evolução da receita tributária em relação ao total das receitas correntes do Município.

Gráfico 05 – Evolução do Esforço Tributário (%): 2009 – 2013

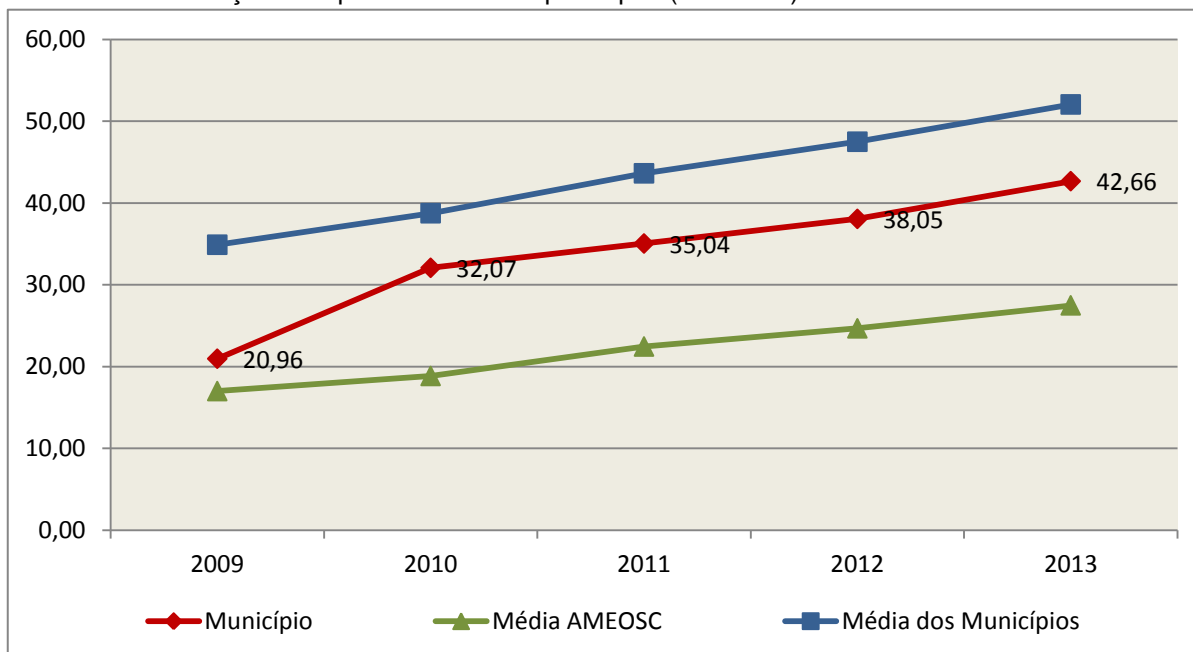


Fonte: Demonstrativos dos Balanços Gerais consolidados e análise técnica.

Relativamente às receitas arrecadadas, deve-se dar destaque às receitas próprias com impostos no exercício da competência tributária estabelecida constitucionalmente e exigida pela Lei de Responsabilidade Fiscal.

Nesse sentido, destaca-se no gráfico a seguir a evolução do IPTU arrecadado *per capita* nos últimos 5 (cinco) anos.

Gráfico 06 – Evolução Comparativa do IPTU per capita (em Reais): 2009 – 2013



Fonte: Demonstrativos dos Balanços Gerais consolidados, IBGE e análise técnica.

A Dívida Ativa apresentou o seguinte comportamento no exercício em análise:

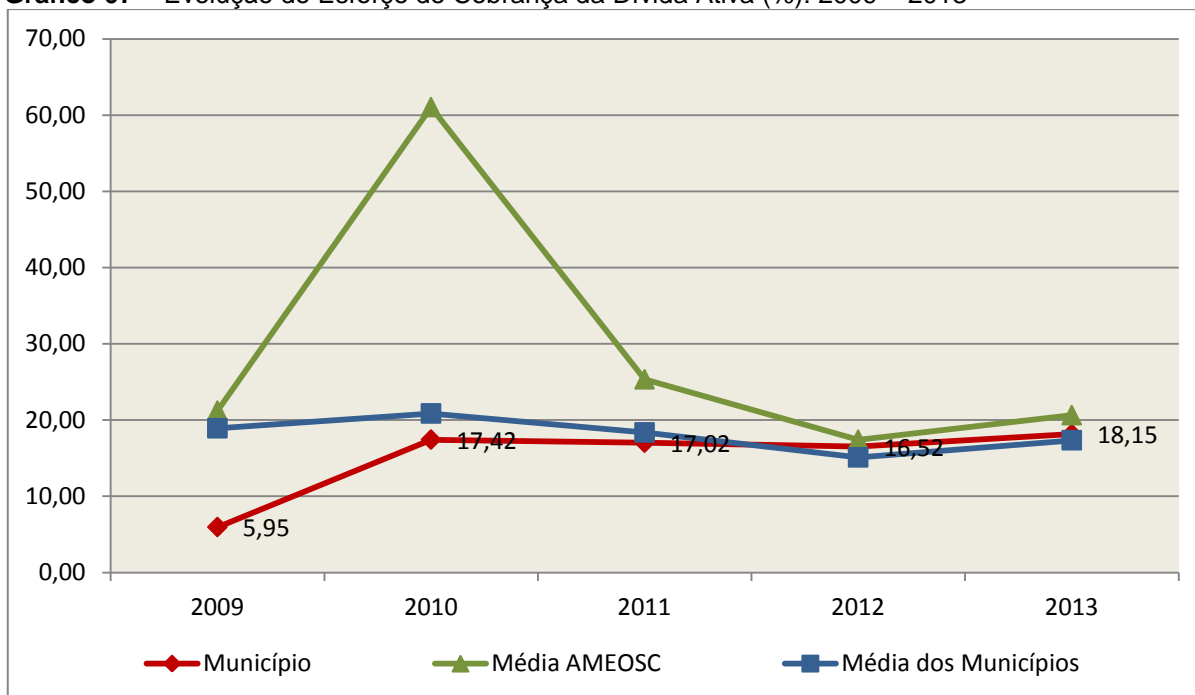
Quadro 05 – Movimentação da Dívida Ativa (em Reais): 2013

Saldo Anterior	Inscrição	Atualização, juros e multa	Provisão (líquida)	Recebimento	Outras Baixas	Saldo Final
945.264,52	510.187,97	0,00	0,00	171.598,35	42.052,53	1.241.801,61

Fonte: Demonstrativos dos Balanços Gerais consolidados.

Importante também analisar a eficiência na cobrança da dívida ativa ao longo dos últimos cinco anos. O gráfico seguinte mostra o percentual de dívida ativa recebida em relação ao saldo do exercício anterior:

Gráfico 07 – Evolução do Esforço de Cobrança da Dívida Ativa (%): 2009 – 2013



Fonte: Demonstrativos dos Balanços Gerais consolidados e análise técnica.

No tocante as despesas executadas em contraposição às orçadas (incluindo as alterações orçamentárias), segundo a classificação funcional, tem-se a demonstração do próximo quadro:

Quadro 06 – Comparativo entre a Despesa por Função de Governo Autorizada e Executada: 2013

DESPESA POR FUNÇÃO DE GOVERNO	AUTORIZAÇÃO¹ (R\$)	EXECUÇÃO² (R\$)	% EXECUTADO
01-Legislativa	1.200.108,65	1.060.731,30	88,39
04-Administração	7.806.850,29	7.222.856,17	92,52
06-Segurança Pública	291.931,67	278.816,64	95,51
08-Assistência Social	1.291.379,82	1.219.760,43	94,45
10-Saúde	8.679.122,63	7.963.327,85	91,75
12-Educação	10.029.521,38	10.138.401,62	101,09
13-Cultura	40.750,00	13.414,76	32,92
15-Urbanismo	1.988.876,24	1.745.778,87	87,78
16-Habitação	127.330,70	81.120,04	63,71
17-Saneamento	3.944.726,39	3.383.243,61	85,77
20-Agricultura	2.885.483,39	2.603.731,97	90,24
22-Indústria	53.180,72	47.997,89	90,25
25-Energia	837.938,85	757.192,00	90,36

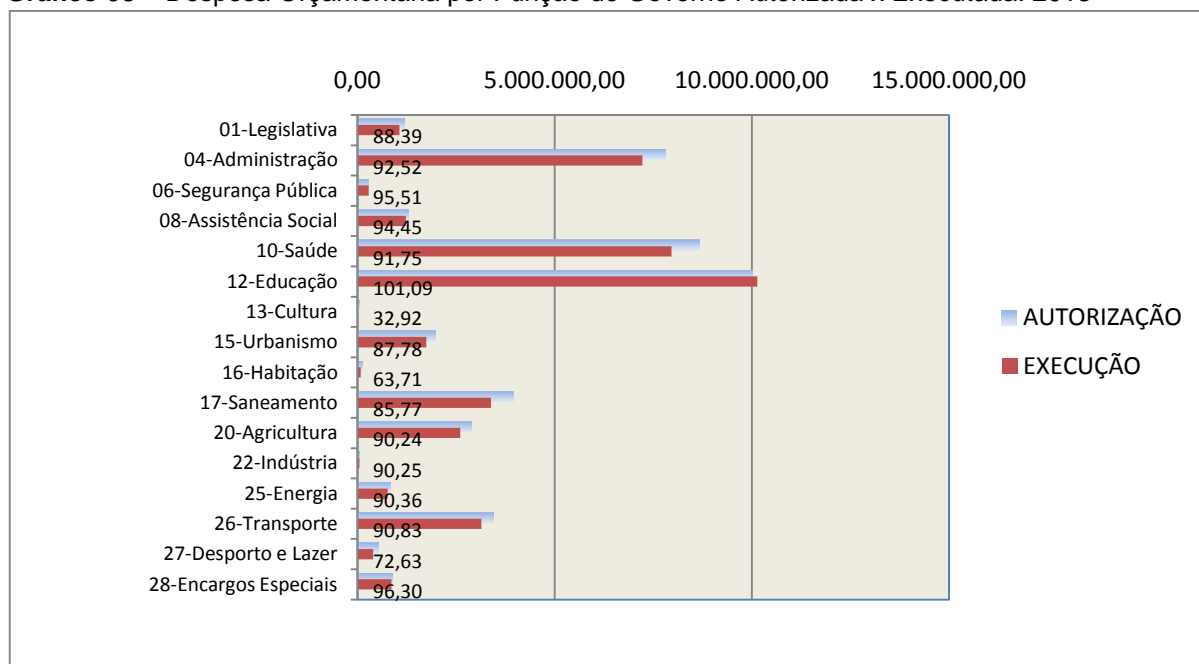
DESPESA POR FUNÇÃO DE GOVERNO	AUTORIZAÇÃO ¹ (R\$)	EXECUÇÃO ² (R\$)	% EXECUTADO
26-Transporte	3.459.680,57	3.142.509,43	90,83
27-Desporto e Lazer	544.750,92	395.675,73	72,63
28-Encargos Especiais	892.000,00	859.021,86	96,30
TOTAL DA DESPESA	44.073.632,22	40.913.580,17	92,83

Fontes: ¹Dados do Sistema e-Sfinge – Módulo Planejamento e ²Demonstrativos do Balanço Geral consolidado.

A análise entre despesa autorizada e executada configura-se importante quando se tem como objetivo subsidiar o parecer prévio, permitindo identificar quais funções foram priorizadas ou contingenciadas em relação à deliberação legislativa no tocante ao orçamento municipal.

O gráfico seguinte demonstra o cotejamento entre as despesas autorizadas e executadas segundo as funções de governo. Trata-se de uma representação gráfica do Quadro anterior.

Gráfico 08 – Despesa Orçamentária por Função de Governo Autorizada x Executada: 2013



Fonte: Demonstrativos do Balanço Geral consolidado e análise técnica.

A evolução das despesas executadas por função de governo está demonstrada no quadro a seguir:

Quadro 07 – Evolução das Despesas Executadas por Função de Governo (em Reais): 2009 – 2013

DESPESA POR FUNÇÃO DE GOVERNO	2009	2010	2011	2012	2013
01-Legislativa	776.880,20	541.588,20	626.052,04	703.120,36	1.060.731,30
04-Administração	4.389.133,13	5.010.708,69	5.211.970,62	5.699.019,18	7.222.856,17
06-Segurança Pública	145.356,30	118.915,62	136.592,82	139.074,46	278.816,64
08-Assistência Social	779.247,74	803.156,51	978.390,09	1.046.492,45	1.219.760,43
10-Saúde	4.606.127,76	5.115.204,05	6.502.088,62	6.892.827,07	7.963.327,85
12-Educação	6.738.409,52	7.011.924,12	8.168.460,42	9.430.633,27	10.138.401,62
13-Cultura	-	19.587,45	11.447,36	28.771,90	13.414,76
15-Urbanismo	3.299.837,00	1.745.261,43	1.684.955,01	1.572.356,87	1.745.778,87
16-Habitação	-	4.076,00	187.924,91	141.639,21	81.120,04
17-Saneamento	2.208.218,98	2.464.486,22	3.136.461,76	5.965.009,18	3.383.243,61
20-Agricultura	1.759.865,43	2.106.196,62	2.779.655,97	2.241.638,78	2.603.731,97
22-Indústria	5.000,00	26.025,00	30.064,60	16.113,82	47.997,89
25-Energia	246.285,58	371.007,67	449.360,21	747.758,69	757.192,00
26-Transporte	1.958.396,77	3.047.576,17	2.721.696,24	2.708.163,66	3.142.509,43
27-Desporto e Lazer	545.829,85	755.165,91	571.871,22	409.505,35	395.675,73
28-Encargos Especiais	456.532,52	1.005.751,17	855.034,72	346.224,19	859.021,86
TOTAL DA DESPESA REALIZADA	27.915.120,78	30.146.630,83	34.052.026,61	38.088.348,44	40.913.580,17

Fonte: Demonstrativos do Balanço Geral consolidado.

No quadro a seguir, demonstra-se a apuração das receitas decorrente de impostos, informação utilizada no cálculo dos limites com saúde e educação.

Quadro 08 – Apuração da Receita com Impostos: 2013

RECEITAS COM IMPOSTOS (incluídas as transferências de impostos)	Valor (R\$)	%
Imposto Predial e Territorial Urbano	687.182,59	2,31
Imposto sobre Serviços de Qualquer Natureza	1.380.956,62	4,63
Imposto sobre a Renda e Proventos de qualquer Natureza	808.955,59	2,71
Imposto s/Transmissão Inter vivos de Bens Imóveis e Direitos Reais sobre Bens Imóveis	246.519,60	0,83
Cota do ICMS	15.821.768,67	53,09
Cota-Parte do IPVA	1.255.405,07	4,21
Cota-Parte do IPI sobre Exportação	237.887,98	0,80
Cota-Parte do FPM	9.181.531,00	30,81
Cota do ITR	5.948,48	0,02

RECEITAS COM IMPOSTOS (incluídas as transferências de impostos)	Valor (R\$)	%
Transferências Financeiras do ICMS - Desoneração L.C. nº 87/96	72.873,72	0,24
Receita de Dívida Ativa Proveniente de Impostos	67.403,38	0,23
Receita de Multas e Juros provenientes de impostos, inclusive da dívida ativa decorrente de impostos	34.676,04	0,12
TOTAL DA RECEITA COM IMPOSTOS	29.801.108,74	100,00

Fonte: Demonstrativos do Balanço Geral consolidado.

O ingresso de recursos provenientes de impostos tem importância na gestão orçamentária municipal, eis que serve como denominador dos percentuais mínimos de aplicação em saúde e educação.

Da mesma forma, o total da Receita Corrente Líquida (RCL), demonstrado no quadro seguinte, serve como parâmetro para o cálculo dos percentuais máximos das despesas de pessoal estabelecidos na Lei de Responsabilidade Fiscal.

Quadro 09 – Apuração da Receita Corrente Líquida: 2013

DEMONSTRATIVO DA RECEITA CORRENTE LÍQUIDA DO MUNICÍPIO	Valor (R\$)
Receitas Correntes Arrecadadas	43.794.129,64
(-) Dedução das receitas para formação do FUNDEB	5.237.048,04
TOTAL DA RECEITA CORRENTE LÍQUIDA	38.557.081,60

Fonte: Demonstrativos do Balanço Geral consolidado.

4. ANÁLISE DA GESTÃO PATRIMONIAL E FINANCEIRA

A análise compreendida neste capítulo consiste em demonstrar a situação patrimonial existente ao final do exercício, em contraposição à situação existente no final do exercício anterior; discriminando especificamente a variação da situação financeira do Município e sua capacidade de pagamento de curto prazo.

4.1. Situação Patrimonial

A situação patrimonial do Município está assim demonstrada:

Quadro 10 – Balanço Patrimonial do Município de Itapiranga (em Reais): 2012 – 2013

ATIVO	2012	2013	PASSIVO	2012	2013
Financeiro	2.644.953,62	2.257.550,19	Financeiro	749.774,14	593.234,35
Disponível	2.644.953,62	2.257.550,19	Restos a Pagar	749.774,14	593.234,35
Bancos Conta Movimento	1.062.542,02	883.247,60	Obrigações a Pagar	749.774,14	593.234,35
Bancos Conta Vinculada	970.102,25	1.287.794,20			
Aplicações Financeiras de Recursos Próprios	195.019,42	3.534,39			
Aplicações Financeiras de Recursos Vinculados	417.289,93	82.974,00			
Permanente	30.115.059,32	31.885.565,37	Permanente	2.389.254,48	1.875.396,34
Créditos	19.222,41	9.168,58	Dívida Fundada	2.389.254,48	1.875.396,34
Devedores - Entidades e Agentes	19.222,41	9.168,58			
Bens e Valores em Circulação	500.505,25	391.331,19	DIVERSAS PROVISÕES	0,00	0,00
Dívida Ativa	945.264,52	1.241.801,61	Valores Pendentes a Longo Prazo	0,00	0,00
Créditos Inscritos em Dívida Ativa a Curto Prazo	159.702,58	153.486,13			
Créditos Inscritos em Dívida Ativa a Longo Prazo	785.561,94	1.088.315,48			
Realizável a Longo Prazo	84.282,48	35.535,72			
Créditos Realizáveis a Longo Prazo	84.282,48	35.535,72			
Imobilizado	28.565.784,66	30.207.728,27			
Bens Móveis e Imóveis	28.565.784,66	30.207.728,27			
Bens Imóveis	18.014.054,03	18.802.557,38			
Bens Móveis	10.551.730,63	11.405.170,89			
ATIVO REAL	32.760.012,94	34.143.115,56	PASSIVO REAL	3.139.028,62	2.468.630,69
SALDO PATRIMONIAL	0,00	0,00	SALDO PATRIMONIAL	29.620.984,32	31.674.484,87
			Ativo Real Líquido	29.620.984,32	31.674.484,87
TOTAL	32.760.012,94	34.143.115,56	TOTAL	32.760.012,94	34.143.115,56

Fonte: Demonstrativos do Balanço Geral Consolidado.

4.2. Análise do resultado financeiro

Dentre os componentes patrimoniais é relevante no processo de análise das contas municipais, para fins de emissão do parecer prévio, a verificação da evolução do patrimônio financeiro e, sobretudo, a apuração da situação financeira no final do exercício, eis que a existência de passivos

financeiros superiores a ativos financeiros revela restrições na capacidade de pagamento do Município frente às suas obrigações financeiras de curto prazo.

O confronto entre o Ativo Financeiro e o Passivo Financeiro do exercício encerrado resulta em Superávit Financeiro de **R\$ 1.664.315,84** e a sua correlação demonstra que para cada R\$ 1,00 (um real) de recursos financeiros existentes, o Município possui **R\$ 0,26** de dívida de curto prazo.

Em relação ao exercício anterior, ocorreu variação negativa de **R\$ 230.863,64** passando de um Superávit de **R\$ 1.895.179,48** para um Superávit de **R\$ 1.664.315,84**.

Registre-se que a Prefeitura apresentou um Superávit de **R\$ 1.352.509,72**.

Dessa forma, a variação do patrimônio financeiro do Município durante o exercício é demonstrada no quadro seguinte:

Quadro 11 – Variação do patrimônio financeiro do Município (em Reais) – 2012 - 2013

Grupo Patrimonial	Saldo inicial	Saldo final	Variação
Ativo Financeiro	2.644.953,62	2.257.550,19	-387.403,43
Passivo Financeiro	749.774,14	593.234,35	-156.539,79
Saldo Patrimonial Financeiro	1.895.179,48	1.664.315,84	-230.863,64

Fonte: Demonstrativos do Balanço Geral consolidado.

4.2.1. Análise do resultado financeiro por especificação de fontes de recursos

A situação financeira analisada neste item tem como objetivo demonstrar o confronto entre os recursos financeiros e as respectivas obrigações financeiras, segregadas por vínculo de recurso.

Referida análise atende ao que determina o artigo 8º, 50, I da Lei de Responsabilidade Fiscal – LRF, ou seja, vincular os recursos a sua disponibilidade específica.

Para o cálculo utilizou-se os seguintes critérios:

a) FR – Fonte de Recursos: refere-se à discriminação das especificações das fontes de recursos, conforme tabela de destinação de receita deste Tribunal de Contas;

b) Disponibilidade de Caixa Bruta: constitui-se dos saldos recursos financeiros (caixa, bancos, aplicações financeiras e outras disponibilidades financeiras) em 31/12/2013, segregados por especificações de fontes de recursos;

c) Obrigações financeiras: representa os valores, igualmente por disponibilidade de fontes de recursos, dos depósitos de terceiros e resultantes de consignações, cauções, outros depósitos de diversas origens e dos restos a pagar, sendo que, este último refere-se às despesas empenhadas, liquidadas ou não, e que estão pendentes de pagamento.

Ressalta-se, todavia, que em razão da análise técnica decorrente de auditorias, levantamentos, ofícios circulares encaminhados aos jurisdicionados, entre outros instrumentos de verificações, poderá haver ajustes na disponibilidade de caixa e nas obrigações financeiras apresentadas pelo ente.

d) Disponibilidade de Caixa líquida/resultado financeiro: evidencia o resultado financeiro por especificações de fontes de recursos, apurado entre o confronto dos recursos financeiros e as obrigações financeiras, levando-se em consideração os possíveis ajustes.

No tocante ao Samae - Serviço Autônomo Municipal de Água e Esgoto, Autarquias e Empresas Públicas, suas disponibilidades de caixa serão consideradas como recursos vinculados, mesmo que registradas contabilmente com especificação de Fonte de Recursos 00 - recursos ordinários. O mesmo procedimento será adotado com relação às obrigações financeiras.

A seguir, expõe-se resumo da situação constatada do Município de Itapiranga, sendo que no Apêndice, deste Relatório, encontra-se o cálculo de forma detalhada.

Quadro 11- A – Demonstrativo do Resultado Financeiro por especificações de Fonte de Recurso (em reais).

FONTE DE RECURSOS	DISPONIBILIDADE DE CAIXA LÍQUIDA / INSUFICIÊNCIA FINANCEIRA	Superávit / Déficit
RECURSOS VINCULADOS		
00 - Recursos Ordinários *	0,00	Superávit
18 - Transferências do FUNDEB - (aplicação na remuneração dos profissionais do Magistério em efetivo exercício na Educação Básica) - R\$ 2.791,27	7.059,08	Superávit
19 - Transferências do FUNDEB - (aplicação em outras despesas da Educação Básica) - R\$ 4.267,81		
22 - Transferências de Convênios - Educação	4.526,76	Superávit
24 - Transferências de Convênios - Outros (não relacionados à educação/saúde/assistência social)	316.943,71	Superávit
53 - Transferências de Convênios – Assistência Social	60.203,51	Superávit
57 - Serviço de Atendimento Móvel de Urgência – SAMU	843,22	Superávit
58 - Salário Educação	13.400,92	Superávit
60 - Programa Nacional de Alimentação Escolar - PNAE	12.894,78	Superávit
61 - Programa Nacional de Apoio ao Transporte Escolar - PNATE	23.530,79	Superávit
64 - Atenção Básica	110.621,08	Superávit
70 - Gestão SUS	6.530,83	Superávit
83 - Operações de Crédito Internas - Outros Programas	0,00	Superávit
89 - Alienações de Bens destinados a Outros Programas	499.456,30	Superávit

FONTE DE RECURSOS	DISPONIBILIDADE DE CAIXA LÍQUIDA / INSUFICIÊNCIA FINANCEIRA	Superávit / Déficit
RECURSOS ORDINÁRIOS		
00 - Recursos Ordinários	486.247,40	
01- Receitas de Impostos e de Transferência de Impostos - Educação	50.020,93	
02 - Receitas de Impostos e de Transferência de Impostos - Saúde	72.036,53	
TOTAL RECURSOS NÃO VINCULADOS	608.304,86	Superávit

Fonte: Dados do Sistema e-Sfinge.

* As disponibilidades de caixa da Câmara Municipal de Itapiranga, foram consideradas como recursos vinculados.

4.3. Análise da evolução patrimonial e financeira

A presente análise está baseada na demonstração de quocientes e/ou índices, os quais podem ser definidos como números comparáveis obtidos a partir da divisão de valores absolutos, destinados a medir componentes patrimoniais, financeiros e orçamentários existentes nas demonstrações contábeis.

Os quocientes escolhidos para viabilizar a análise da evolução patrimonial e financeira do Município, nos últimos cinco anos, estão dispostos no quadro a seguir, com a devida memória de cálculo:

Quadro 12 – Quocientes de Situação Patrimonial e Financeira – 2009 – 2013

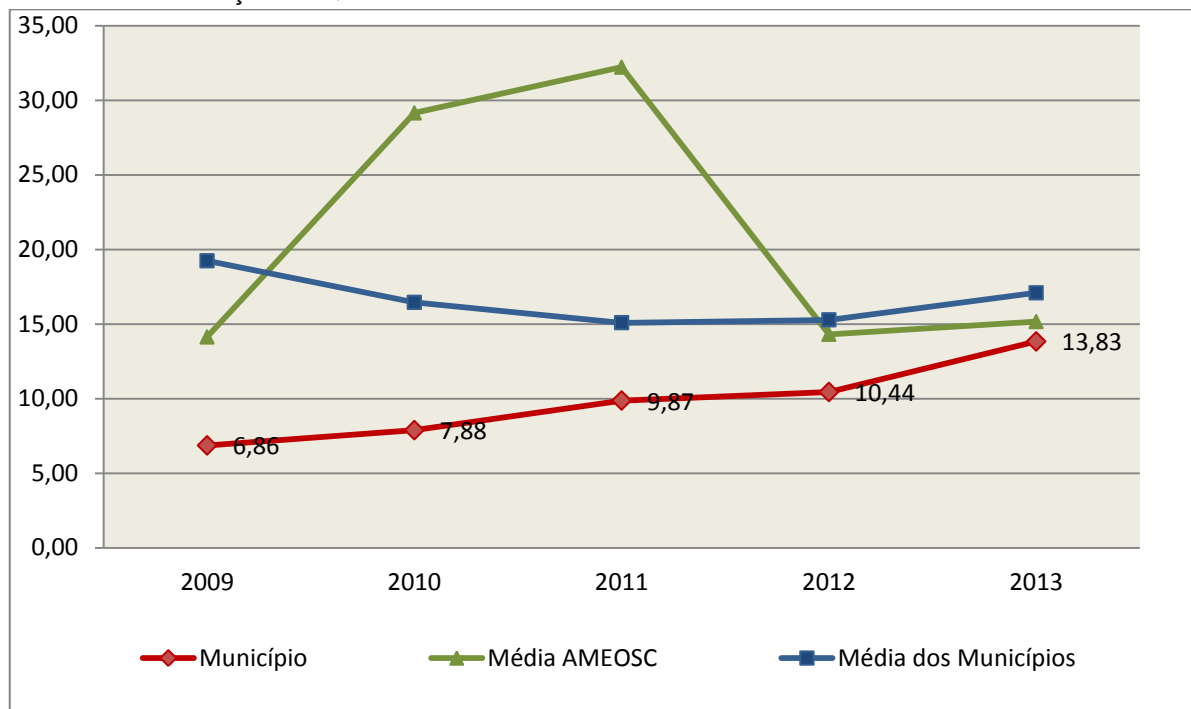
ITENS / ANO	2009	2010	2011	2012	2013
1 Despesa Executada	27.915.120,78	30.146.630,83	34.052.026,61	38.088.348,44	40.913.580,17
2 Restos a Pagar	772.902,84	1.241.599,30	1.713.563,69	749.774,14	593.234,35
3 Ativo Financeiro Ajustado	2.491.037,64	3.273.542,35	3.910.061,61	2.644.953,62	2.257.550,19
4 Passivo Financeiro Ajustado	838.798,61	1.241.599,30	1.713.563,69	749.774,14	593.234,35
5 Ativo Real	21.472.185,65	25.716.521,38	28.566.468,60	32.760.012,94	34.143.115,56
6 Passivo Real	3.128.175,17	3.265.472,08	2.893.749,14	3.139.028,62	2.468.630,69
QUOCIENTES	2009	2010	2011	2012	2013
Resultado Patrimonial (5÷6)	6,86	7,88	9,87	10,44	13,83
Situação Financeira (3÷4)	2,97	2,64	2,28	3,53	3,81
Restos a Pagar (2÷1)*100	2,77	4,12	5,03	1,97	1,45

Fonte: Demonstrativos do Balanço Geral consolidado e análise técnica.

O Quociente do Resultado Patrimonial é resultante da relação entre o Ativo Real e o Passivo Real.

Não há um parâmetro mínimo definido, mas se o resultado deste quociente apresentar-se inferior a 1,00 será indicativo da existência de dívidas (curto e longo prazo) sem ativos suficientes para cobri-las.

Gráfico 09 – Evolução do Quociente de Resultado Patrimonial: 2009 – 2013



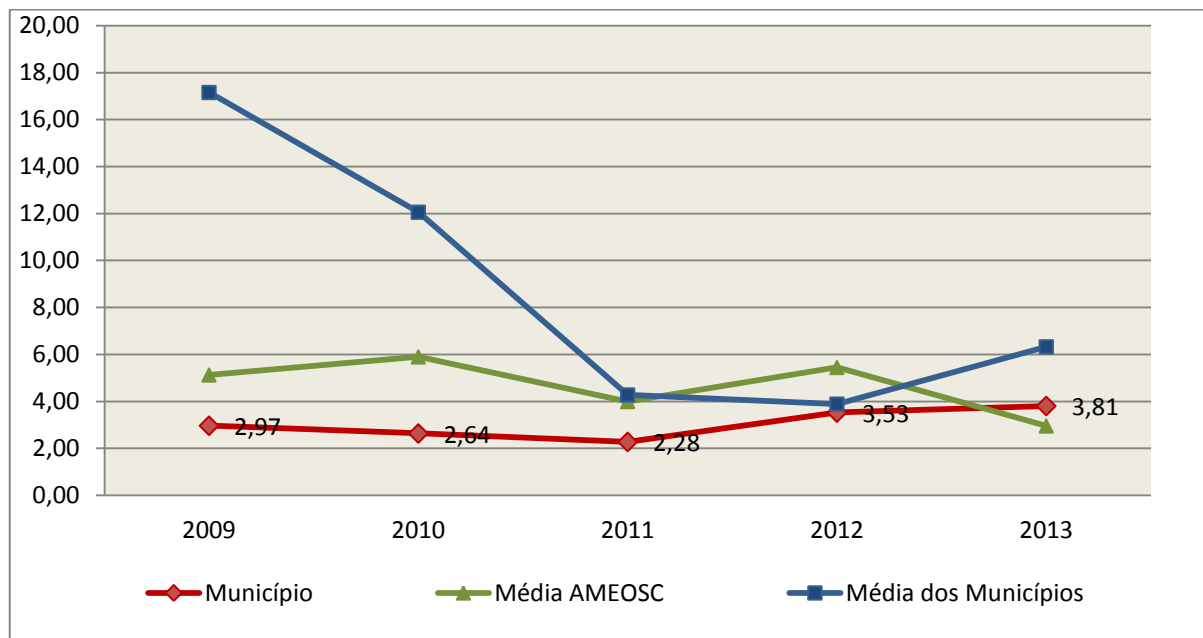
Fonte: Demonstrativos dos Balanços Gerais consolidados e análise técnica.

Como demonstra o gráfico anterior, no final do exercício de 2013 o Ativo Real apresenta-se **13,83** vezes maior que o Passivo Real (dívidas).

O Quociente da Situação Financeira é resultante da relação entre o Ativo Financeiro e o Passivo Financeiro, demonstrando a capacidade de pagamento de curto prazo do Município.

O ideal é que esse quociente apresente valor maior que 1,00, pois assim indicará que as obrigações financeiras de curto prazo podem ser cobertas pelos ativos financeiros do Município.

Gráfico 10 – Evolução do Quociente da Situação Financeira: 2009 – 2013



Fonte: Demonstrativos dos Balanços Gerais consolidados e análise técnica.

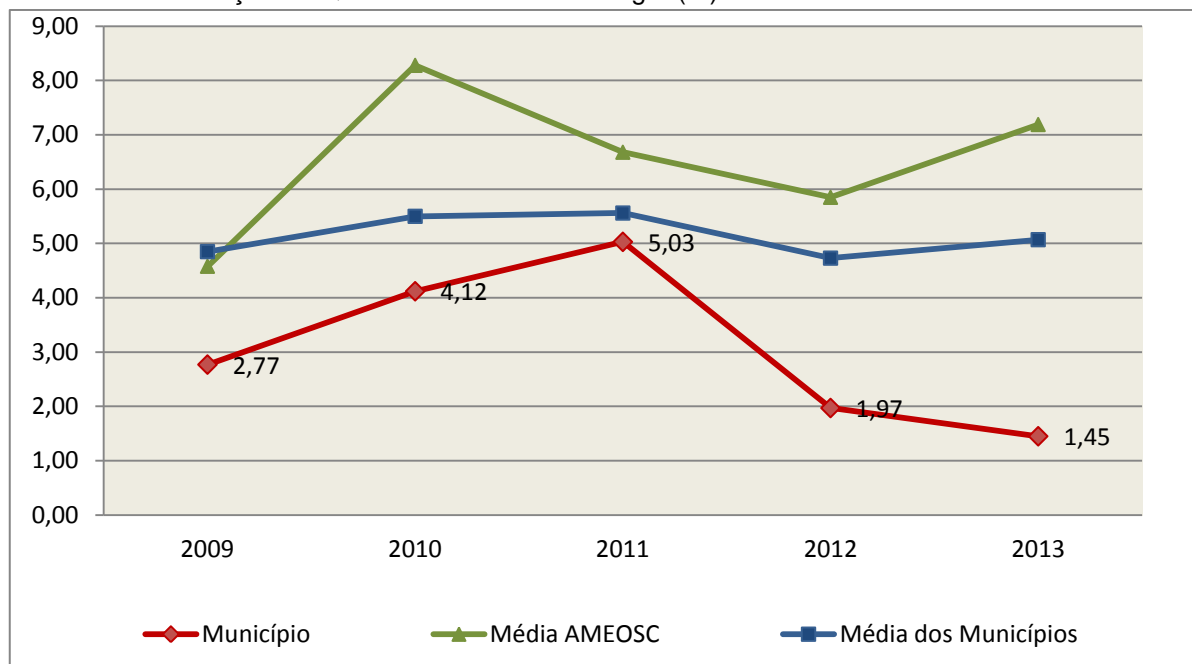
Como demonstra o gráfico, a situação financeira do Município apresenta-se Superavitária, sendo que no final do exercício de 2013 o Ativo Financeiro representa **3,81** vezes o valor do Passivo Financeiro.

O Quociente de Restos a Pagar (processados e não processados) expressa em termos percentuais à relação entre o saldo final dos restos a pagar e o total da Despesa Orçamentária.

Quanto menor esse quociente, menos comprometida será a gestão orçamentária e o fluxo financeiro do Município. Aumentos significativos deste quociente podem indicar que o Município não está conseguindo pagar no exercício as despesas que nele empenhou.

A situação apresentada pelo Município de Itapiranga é demonstrada no gráfico a seguir:

Gráfico 11 – Evolução do Quociente de Restos a Pagar (%): 2009 – 2013



Fonte: Demonstrativos dos Balanços Gerais consolidados e análise técnica.

Verifica-se no gráfico anterior que o saldo final de Restos a Pagar corresponde a **1,45%** da despesa orçamentária do exercício.

5. ANÁLISE DO CUMPRIMENTO DE LIMITES

O ordenamento vigente estabelece limites mínimos para aplicação de recursos na Educação e Saúde, bem como os limites máximos para despesas com pessoal.

5.1. Saúde

Limite: mínimo de 15% das receitas com impostos, inclusive transferências, de aplicação em Ações e Serviços Públicos de Saúde para o exercício de 2013 – artigo 77, III, e § 4º, do Ato das Disposições Constitucionais Transitórias - ADCT.

Constatou-se que o Município aplicou o montante de **R\$ 4.928.385,57** em gastos com Ações e Serviços Públicos de Saúde, o que corresponde a **16,54%** da receita proveniente de impostos, sendo aplicado A MAIOR o valor de **R\$ 458.219,26**, representando **1,54%** do mesmo parâmetro, **CUMPRINDO** o

disposto no artigo 77, III, e § 4º, do Ato das Disposições Constitucionais Transitórias - ADCT.

A apuração das despesas com Ações e Serviços Públicos de Saúde, pode ser demonstrada da seguinte forma:

Quadro 13 – Apuração das Despesas com Ações e Serviços Públicos de Saúde: 2013

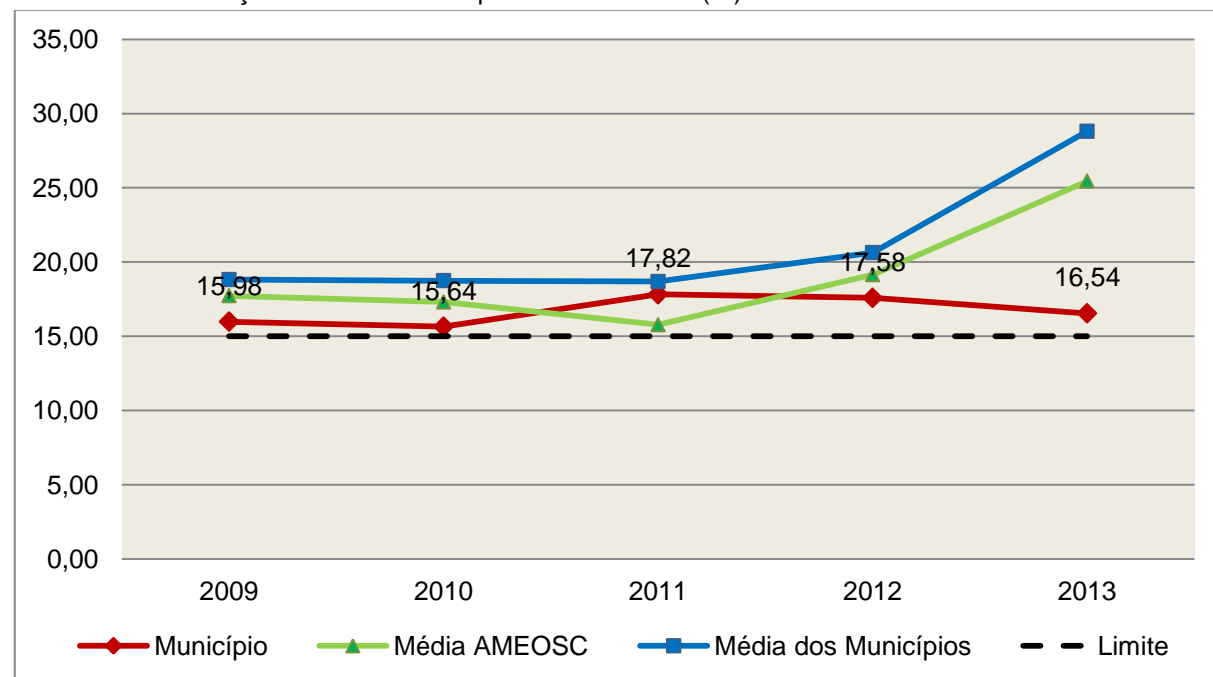
COMPONENTE	VALOR (R\$)	%
Total da Receita com Impostos	29.801.108,74	100,00
Total das Despesas com Ações e Serviços Públicos de Saúde	7.963.327,85	26,72
Atenção Básica	7.963.327,85	26,72
(-) Total das Deduções com Ações e Serviços Públicos de Saúde*	3.034.942,28	10,18
Total das Despesas para Efeito do Cálculo	4.928.385,57	16,54
Valor Mínimo a ser Aplicado	4.470.166,31	15,00
Valor Acima do Limite	458.219,26	1,54

Fonte: Demonstrativos do Balanço Geral consolidado.

*Deduções, incluindo-se os convênios, dispostas no Anexo deste Relatório.

O gráfico seguinte apresenta a evolução histórica e comparativa da aplicação em Ações e Serviços Públicos de Saúde:

Gráfico 12 – Evolução Histórica e Comparativa da Saúde (%): 2009 – 2013



Fonte: Demonstrativos dos Balanços Gerais consolidados e análise técnica.

O gráfico anterior demonstra que o Município de Itapiranga em 2013 reduziu seus gastos com Ações e Serviços Públicos de Saúde, em termos percentuais, quando comparado ao exercício anterior.

5.2. Ensino

5.2.1. Limite de 25% das receitas de impostos e transferências

Limite: mínimo de 25% proveniente de impostos, compreendida a proveniente de transferências, em gastos com Manutenção e Desenvolvimento do Ensino (exercício de 2013) – art. 212 da Constituição Federal.

Apurou-se que o Município aplicou o montante de **R\$ 8.376.562,48** em gastos com manutenção e desenvolvimento do ensino, o que corresponde a **28,11%** da receita proveniente de impostos, sendo aplicado A MAIOR o valor de **R\$ 926.285,29**, representando **3,11%** do mesmo parâmetro, **CUMPRINDO** o disposto no artigo 212 da Constituição Federal.

A apuração das despesas com a Manutenção e Desenvolvimento do Ensino, pode ser demonstrada da seguinte forma:

Quadro 14 – Apuração das Despesas com Manutenção e Desenvolvimento do Ensino: 2013

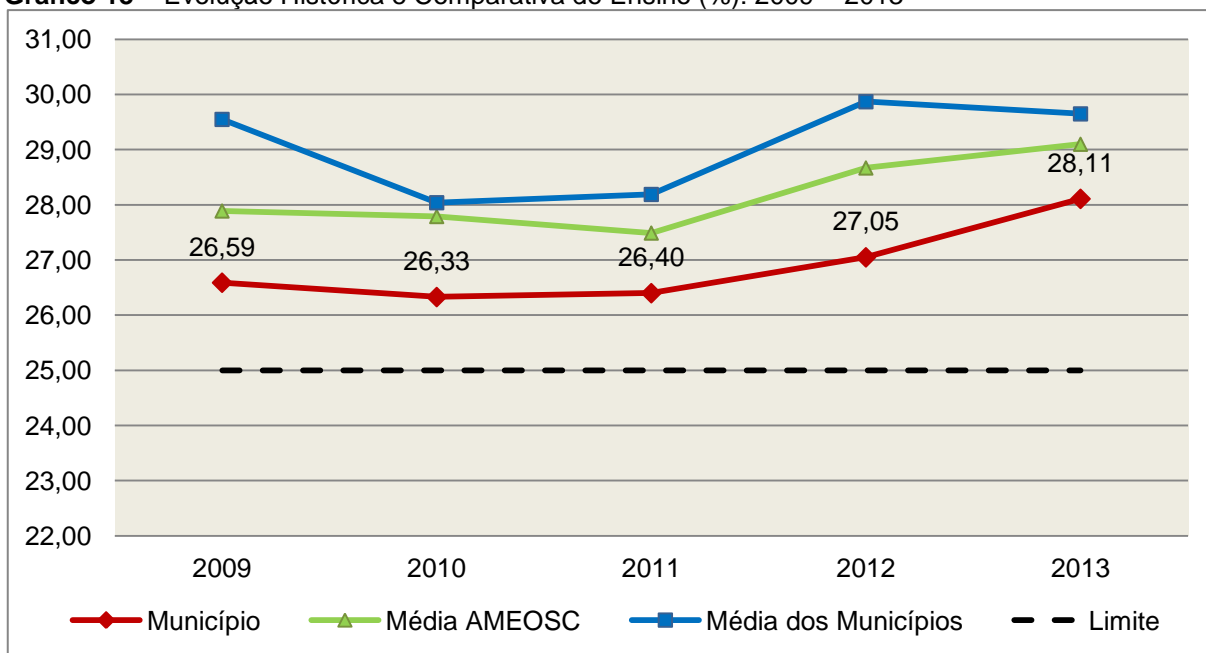
COMPONENTE	VALOR (R\$)	%
Total da Receita com Impostos	29.801.108,74	100,00
Valor Aplicado Educação Infantil	2.766.285,66	9,28
Educação Infantil	2.766.285,66	9,28
Valor Aplicado Ensino Fundamental	6.602.606,36	22,16
Ensino Fundamental	6.602.606,36	22,16
(-) Total das Deduções com Educação Básica*	762.188,33	2,56
(-) Ganho com FUNDEB	189.746,84	0,64
(-) Rendimentos de Aplicações Financeiras	40.394,37	0,14
Total das Despesas para efeito de Cálculo	8.376.562,48	28,11
Valor Mínimo a ser Aplicado	7.450.277,19	25,00
Valor Acima do Limite (25%)	926.285,29	3,11

Fonte: Demonstrativos do Balanço Geral consolidado e análise técnica.

*Deduções, incluindo-se os convênios, dispostas no Anexo deste Relatório.

O gráfico seguinte apresenta a evolução histórica e comparativa da aplicação em Manutenção e Desenvolvimento do Ensino:

Gráfico 13 – Evolução Histórica e Comparativa do Ensino (%): 2009 – 2013



Fonte: Demonstrativos dos Balanços Gerais consolidados e análise técnica.

O gráfico anterior demonstra que o Município de Itapiranga em 2013 aumentou seus gastos com Manutenção e Desenvolvimento do Ensino, em termos percentuais, quando comparado ao exercício anterior.

5.2.2. FUNDEB

Limite 1: mínimo de 60% dos recursos oriundos do FUNDEB na remuneração dos profissionais do magistério em efetivo exercício – art. 60, XII, do Ato das Disposições Constitucionais Transitórias - ADCT c/c art. 22 da Lei nº 11.494/07.

Verificou-se que o Município aplicou o valor de **R\$ 5.147.922,92**, equivalendo a **94,16%** dos recursos oriundos do FUNDEB, em gastos com a remuneração dos profissionais do magistério em efetivo exercício, **CUMPRINDO** o estabelecido no artigo 60, inciso XII do Ato das Disposições Constitucionais Transitórias (ADCT) e artigo 22 da Lei nº 11.494/2007.

A apuração das despesas com profissionais do magistério em efetivo exercício pode ser demonstrada da seguinte forma:

Quadro 15 – Apuração das Despesas com Profissionais do Magistério em Efetivo Exercício – FUNDEB: 2013

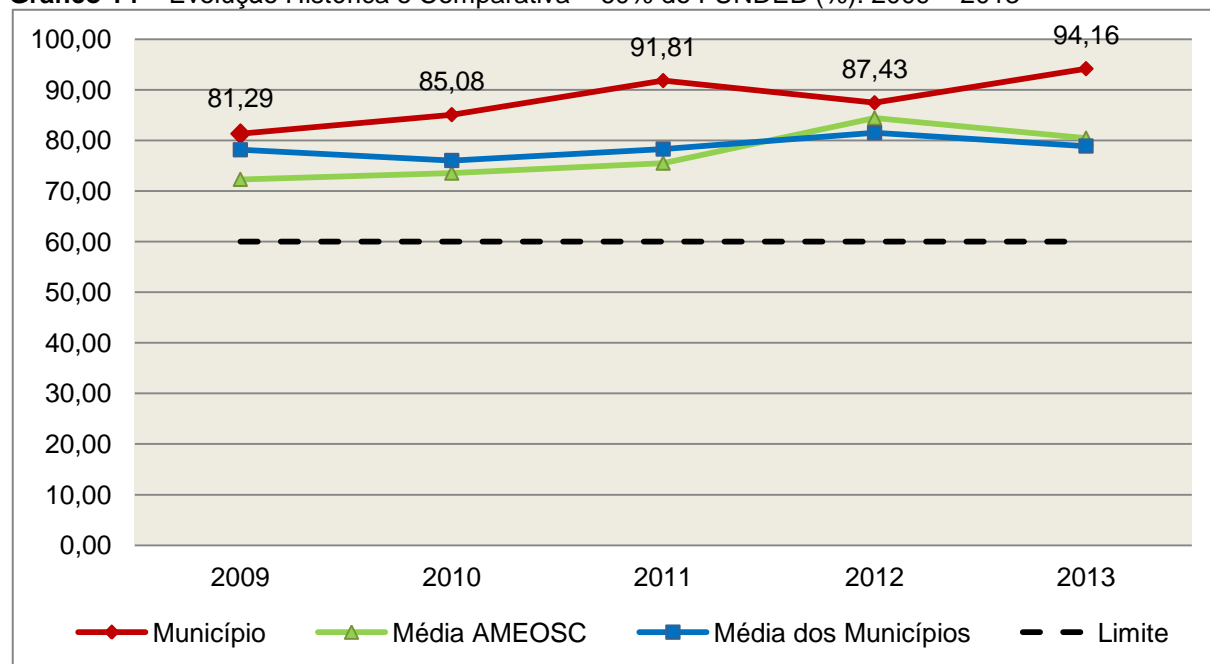
COMPONENTE	VALOR (R\$)
Transferências do FUNDEB	5.426.794,88
(+) Rendimentos de Aplicações Financeiras das Contas do FUNDEB	40.394,37
Total dos recursos oriundos do FUNDEB	5.467.189,25

60% dos Recursos Oriundos do FUNDEB	3.280.313,55
Despesas com Profissionais do Magistério em Efetivo Exercício aplicadas com Recursos do FUNDEB	5.147.922,92
Valor Acima do Limite	1.867.609,37

Fonte: Demonstrativos do Balanço Geral consolidado e da análise técnica.

O gráfico seguinte apresenta a evolução histórica e comparativa da aplicação em despesas com Profissionais do Magistério em Efetivo Exercício:

Gráfico 14 – Evolução Histórica e Comparativa – 60% do FUNDEB (%): 2009 – 2013



Fonte: Demonstrativos dos Balanços Gerais consolidados e análise técnica.

Limite 2: mínimo de 95% dos recursos oriundos do FUNDEB (no exercício financeiro em que forem creditados), em despesas com Manutenção e Desenvolvimento da Educação Básica – art. 21 da Lei nº 11.494/07.

Constatou-se que o Município aplicou o valor de **R\$ 5.458.721,37**, equivalendo a **99,85%** dos recursos oriundos do FUNDEB, em despesas com Manutenção e Desenvolvimento da Educação Básica, **CUMPRINDO** o estabelecido no artigo 21 da Lei nº 11.494/2007.

A apuração das despesas com Manutenção e Desenvolvimento da Educação Básica com recursos oriundos do FUNDEB pode ser demonstrada da seguinte forma:

Quadro 16 – Apuração das Despesas com FUNDEB: 2013

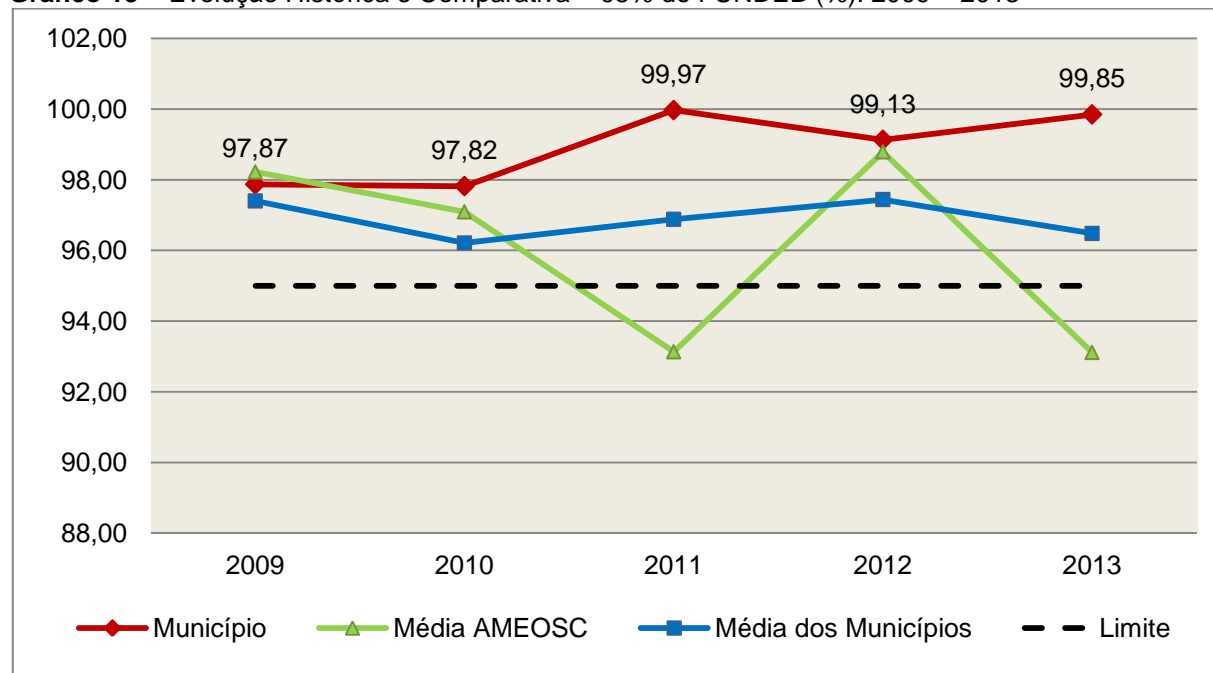
COMPONENTE	VALOR (R\$)
Total dos Recursos Oriundos do FUNDEB	5.467.189,25
95% dos Recursos do FUNDEB	5.193.829,79
Despesas com manutenção e desenvolvimento da educação básica aplicadas no exercício com recursos do FUNDEB *	5.458.721,37
Valor Acima do Limite	264.891,58

Fonte: Demonstrativos do Balanço Geral consolidado e análise técnica.

Obs.: * Apuração efetuada com base na execução orçamentária (despesas empenhadas, liquidadas e pagas e os restos a pagar inscritos no exercício com disponibilidade financeira, considerando-se ainda as possíveis exclusões relativas às despesas impróprias, entre outras).

O gráfico seguinte apresenta a evolução histórica e comparativa da aplicação em Manutenção e Desenvolvimento da Educação Básica com recursos oriundos do FUNDEB:

Gráfico 15 – Evolução Histórica e Comparativa – 95% do FUNDEB (%): 2009 – 2013



Fonte: Demonstrativos dos Balanços Gerais consolidados e análise técnica.

Com relação às despesas com Manutenção e Desenvolvimento da Educação Básica custeadas com recursos do FUNDEB, no exercício em análise, o Município de Itapiranga ampliou sua aplicação, quando comparado ao exercício anterior.

Limite 3: utilização dos recursos do FUNDEB, no exercício seguinte ao do recebimento e mediante abertura de crédito adicional - artigo 21, § 2º da Lei nº 11.494/2007.

O Município utilizou, no 1º trimestre mediante a abertura de crédito adicional, integralmente o saldo anterior dos recursos do FUNDEB, no valor de **R\$ 43.980,42, CUMPRINDO** o estabelecido no artigo 21, § 2º da Lei nº 11.494/2007.

Superávit financeiro do FUNDEB em 31/12/2013: No tocante ao controle da utilização dos recursos do FUNDEB para o exercício seguinte apresenta-se o Quadro abaixo:

Quadro 16A – Controle da utilização de recursos para o exercício subsequente (art. 21, § 2º da Lei nº 11.494/2007)

COMPONENTE	VALOR (R\$)
Saldo Financeiro do FUNDEB em 31/12/2013	7.059,08
(-) Despesas inscritas em Restos a Pagar no exercício e em exercícios anteriores pendentes de pagamento e/ou despesas registradas em DDO no exercício, com disponibilidade dos recursos do FUNDEB	0,00
(=) Recursos do FUNDEB que não foram utilizados	7.059,08

Fonte: Dados do Sistema e-Sfinge e análise técnica.

5.3. Limites de gastos com pessoal (LRF)

5.3.1. Limite máximo para os gastos com pessoal do Município

Limite: 60% da Receita Corrente Líquida para os gastos com pessoal do Município – art. 169 da Constituição Federal c/c o art. 19, III da Lei Complementar nº 101/2000 (LRF).

Quadro 17 – Apuração das Despesas com Pessoal do Município: 2013

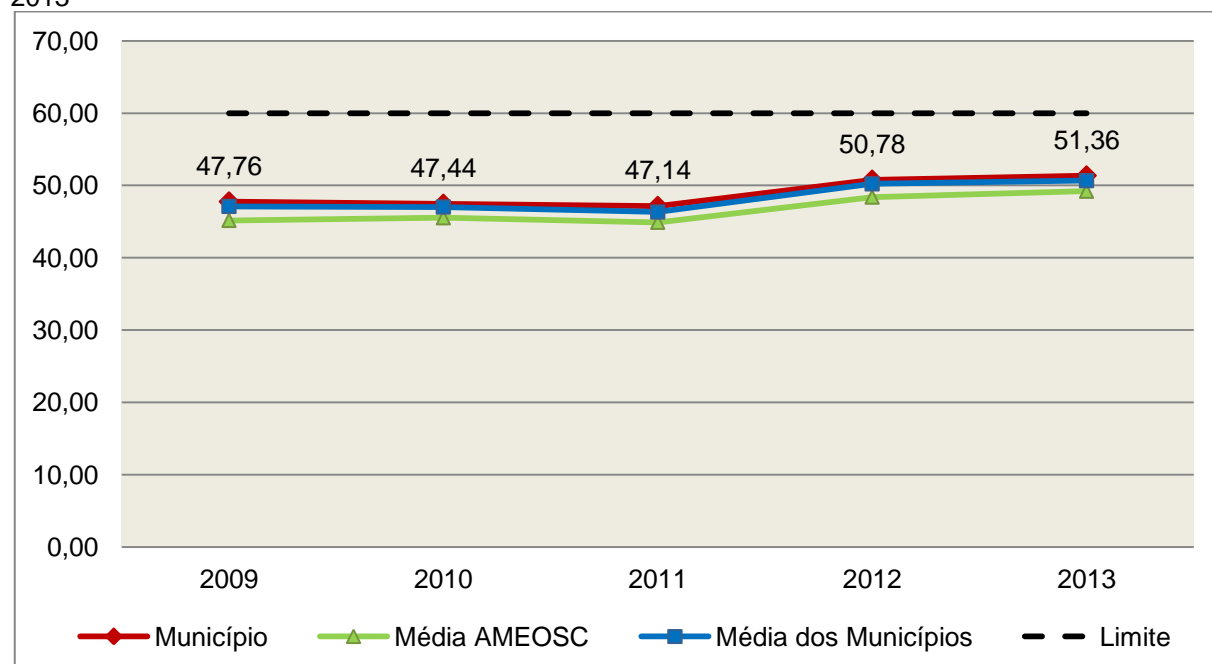
COMPONENTE	VALOR (R\$)	%
TOTAL DA RECEITA CORRENTE LÍQUIDA	38.557.081,60	100,00
LIMITE DE 60% DA RECEITA CORRENTE LÍQUIDA	23.134.248,96	60,00
Despesas com Pessoal do Poder Executivo	19.515.811,87	50,62
Pessoal e Encargos	19.515.811,87	50,62
Despesas com Pessoal do Poder Legislativo	813.520,73	2,11
Pessoal e Encargos	813.520,73	2,11
Total das deduções das despesas com pessoal*	526.480,37	1,37
TOTAL DA DESPESA PARA EFEITO DE CÁLCULO DA DESPESA COM PESSOAL DO MUNICÍPIO	19.802.852,23	51,36
Valor Abaixo do Limite (60%)	3.331.396,73	8,64

Fonte: Demonstrativos do Balanço Geral consolidado.

No exercício em exame, o Município gastou **51,36%** do total da receita corrente líquida em despesas com pessoal, **CUMPRINDO** o limite contido no artigo 169 da Constituição Federal, regulamentado pela Lei Complementar nº 101/2000.

O gráfico seguinte apresenta a evolução histórica e comparativa das despesas com pessoal do Município:

Gráfico 16 – Evolução Histórica e Comparativa da Despesa com Pessoal do Município: 2009 – 2013



Fonte: Demonstrativos dos Balanços Gerais consolidados e análise técnica.

O gráfico anterior mostra o crescimento dos gastos com pessoal do Município de Itapiranga, quando comparado ao exercício anterior.

5.3.2. Limite máximo para os gastos com pessoal do Poder Executivo

Limite: 54% da Receita Corrente Líquida para os gastos com pessoal do Poder Executivo (Prefeitura, Fundos, Fundações, Autarquias e Empresas Estatais Dependentes) – Artigo 20, III, 'b' da Lei Complementar nº 101/2000 (LRF).

Quadro 18 – Apuração das Despesas com Pessoal do Poder Executivo: 2013

COMPONENTE	VALOR (R\$)	%
TOTAL DA RECEITA CORRENTE LÍQUIDA	38.557.081,60	100,00
LIMITE DE 54% DA RECEITA CORRENTE LÍQUIDA	20.820.824,06	54,00
Despesas com Pessoal do Poder Executivo	19.515.811,87	50,62
Deduções das despesas com pessoal do Poder Executivo*	526.480,37	1,37
Total das Despesas para efeito de Cálculo das Despesas com Pessoal do Poder Executivo	18.989.331,50	49,25
Valor Abaixo do Limite (54%)	1.831.492,56	4,75

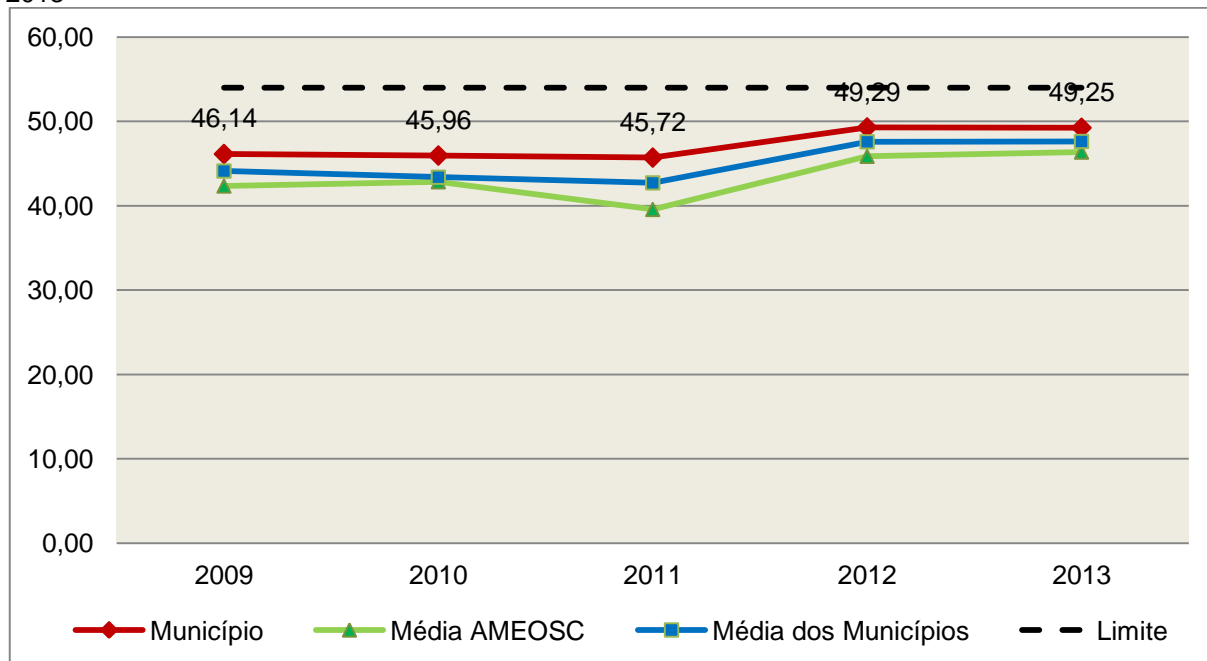
Fonte: Demonstrativos do Balanço Geral consolidado.

*Deduções dispostas no Anexo deste Relatório.

O demonstrativo acima comprova que, no exercício em exame, o Poder Executivo gastou **49,25%** do total da receita corrente líquida em despesas com pessoal, **CUMPRINDO** a norma contida no artigo 20, III, 'b' da Lei Complementar nº 101/2000.

O gráfico seguinte apresenta a evolução histórica e comparativa das despesas com pessoal do Poder Executivo:

Gráfico 17 – Evolução Histórica e Comparativa da Despesa com Pessoal do Executivo: 2009 – 2013



Fonte: Demonstrativos dos Balanços Gerais consolidados e análise técnica.

Da análise do gráfico, verifica-se que os gastos com pessoal do Poder Executivo aumentaram, quando comparado ao exercício anterior.

5.3.3. Limite máximo para os gastos com pessoal do Poder Legislativo

Limite: 6% da Receita Corrente Líquida para os gastos com pessoal do Poder Legislativo (Câmara Municipal) – Artigo 20, III, 'a' da Lei Complementar nº 101/2000 (LRF).

Quadro 19 – Apuração das Despesas com Pessoal do Poder Legislativo: 2013

COMPONENTE	VALOR (R\$)	%
TOTAL DA RECEITA CORRENTE LÍQUIDA	38.557.081,60	100,00
LIMITE DE 6% DA RECEITA CORRENTE LÍQUIDA	2.313.424,90	6,00
Despesas com Pessoal do Poder Legislativo	813.520,73	2,11
Total das Despesas para efeito de Cálculo das Despesas com Pessoal do Poder Legislativo	813.520,73	2,11
Valor Abaixo do Limite (6%)	1.499.904,17	3,89

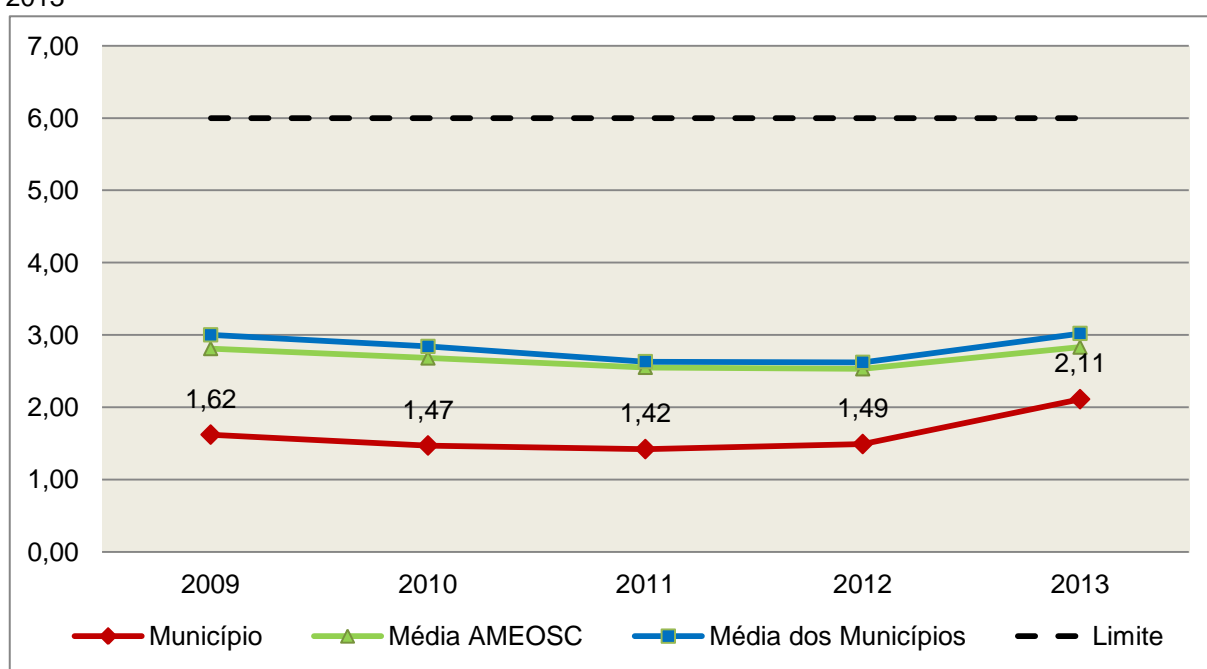
Fonte: Demonstrativos do Balanço Geral consolidado.

*Deduções dispostas no Anexo deste Relatório.

O Poder Legislativo gastou, no exercício em exame, **2,11%** do total da receita corrente líquida em despesas com pessoal, **CUMPRINDO** a norma contida no artigo 20, III, 'a' da Lei Complementar nº 101/2000.

O gráfico seguinte apresenta a evolução histórica e comparativa das despesas com pessoal do Poder Legislativo:

Gráfico 18 – Evolução Histórica e Comparativa da Despesa com Pessoal do Legislativo: 2009 – 2013



Fonte: Demonstrativos dos Balanços Gerais consolidados e análise técnica.

O estudo evolutivo dos gastos com pessoal da Câmara expõe que houve um aumento do percentual quando comparado ao exercício anterior.

6. CONSELHOS MUNICIPAIS

Os Conselhos Municipais são considerados órgãos públicos que contribuem de forma significativa na execução de políticas públicas setoriais.

Podem ser de natureza obrigatória ou discricionária, ou seja, os de criação obrigatória são exigidos por leis federais, cujas funções são definidas como deliberativas, fiscalizadoras, assessoramento, supervisora e executiva; enquanto que os discricionários são decorrentes de legislação municipal.

O artigo 20, § 2º da Resolução n. TC – 16/94, alterado pelo artigo 1º da Resolução n. TC 077/2013, de 29 de abril de 2013 exige a remessa dos pareceres dos conselhos obrigatórios, juntamente com a prestação de contas anual, quais sejam:

a) Conselho Municipal de Acompanhamento e Controle Social do Fundeb, previsto no art. 24, da Lei Federal n.º 11.494, de 20 de junho de 2007.

b) Conselho Municipal de Saúde, previsto no art. 1º, caput e § 2º da Lei Federal n.º 8.142, de 28 de dezembro de 1990;

c) Conselho Municipal dos Direitos da Infância e do Adolescente, previsto no art. 88, inciso II da Lei Federal n.º 8.069, de 13 de junho de 1990;

d) Conselho Municipal de Assistência Social, previsto no art. 16, inciso IV, da Lei Federal n.º 8.742, de 07 de dezembro de 1993;

e) Conselho Municipal de Alimentação Escolar, previsto no art. 18 da Lei Federal n.º 11.947, de 16 de junho de 2009;

f) Conselho Municipal do Idoso, previsto no art. 6º da Lei Federal n.º 8.842, de 04 de janeiro de 1994.

6.1. Conselho Municipal de Acompanhamento e Controle Social do FUNDEB (CACS – FUNDEB)

O Conselho Municipal de Acompanhamento e Controle Social do Fundeb está previsto no artigo 24 da Lei Federal n.º 44.494, de 20 de junho de 2007.

Referido órgão tem a função de acompanhar a correta aplicação dos recursos do Fundeb e do Programa Nacional de Apoio ao Transporte Escolar (PNATE), bem como supervisionar o censo escolar anual.

O Conselho Municipal do Fundeb é autônomo, não é subordinado ao Poder Executivo e seus membros não são remunerados. No entanto, deverá ser criado por lei específica municipal, e sua composição deve obedecer ao que prescreve o art. 24, § 1º, IV e § 2º da Lei n.º 11.494/2007:

Art. 24. O acompanhamento e o controle social sobre a distribuição, a transferência e a aplicação dos recursos dos Fundos serão exercidos, junto aos respectivos governos, no âmbito da União, dos Estados, do Distrito Federal e dos Municípios, por conselhos instituídos especificamente para esse fim.

§ 1º Os conselhos serão criados por legislação específica, editada no pertinente âmbito governamental, observados os seguintes critérios de composição:

[....]

IV - em âmbito municipal, por no mínimo 9 (nove) membros, sendo:

a) 2 (dois) representantes do Poder Executivo Municipal, dos quais pelo menos 1 (um) da Secretaria Municipal de Educação ou órgão educacional equivalente;

b) 1 (um) representante dos professores da educação básica pública;

c) 1 (um) representante dos diretores das escolas básicas públicas;

d) 1 (um) representante dos servidores técnico-administrativos das escolas básicas públicas;

e) 2 (dois) representantes dos pais de alunos da educação básica pública;

f) 2 (dois) representantes dos estudantes da educação básica pública, um dos quais indicado pela entidade de estudantes secundaristas.

§ 2º Integrarão ainda os conselhos municipais dos Fundos, quando houver, 1 (um) representante do respectivo Conselho Municipal de Educação e 1 (um) representante do Conselho Tutelar a que se refere a [Lei nº 8.069, de 13 de julho de 1990](#), indicados por seus pares.

Em consulta ao processo eletrônico gerado através dos dados encaminhados pelo Município de **Itapiranga**, constata-se que o Parecer do Conselho do FUNDEB indica que as respectivas contas foram aprovadas.

6.2. Conselho Municipal de Saúde (CMS)

O Conselho Municipal de Saúde – CMS está previsto no art. 1º, inciso II da Lei Federal n.º 8.142, de 28 de dezembro de 1990.

Trata-se de um órgão colegiado composto por representantes do governo, prestadores de serviço, profissionais de saúde e usuários, atua na formação de estratégias e no controle da execução das políticas de saúde, inclusive nos aspectos econômicos e financeiros, cujas decisões serão homologadas pelo chefe do poder executivo municipal⁵.

Compõe-se, conforme prescreve a terceira diretriz da Resolução n.º 453, de 10 de maio de 2012:

- a) 50% de entidades e movimentos representativos de usuários;
- b) 25% de entidades representativas dos trabalhadores da área de Saúde;
- c) 25% de representação de governo e prestadores de serviços privados conveniados, ou sem fins lucrativos.

O Conselho Municipal de Saúde tem as competências elencadas pela quinta diretriz da Resolução n.º 453/2012:

Quinta Diretriz: aos Conselhos de Saúde Nacional, Estaduais, Municipais e do Distrito Federal, que têm competências definidas nas leis federais, bem como em indicações advindas das Conferências de Saúde, compete:

I - fortalecer a participação e o Controle Social no SUS, mobilizar e articular a sociedade de forma permanente na defesa dos princípios constitucionais que fundamentam o SUS;

II - elaborar o Regimento Interno do Conselho e outras normas de funcionamento;

III - discutir, elaborar e aprovar propostas de operacionalização das diretrizes aprovadas pelas Conferências de Saúde;

⁵ Viana, Luiz Cláudio. O papel dos conselhos municipais na gestão pública [monografia]; orientadora, Maria Eliana Cristina Bar. - Florianópolis, SC, 2011. p. 26

IV - atuar na formulação e no controle da execução da política de saúde, incluindo os seus aspectos econômicos e financeiros, e propor estratégias para a sua aplicação aos setores público e privado;

V - definir diretrizes para elaboração dos planos de saúde e deliberar sobre o seu conteúdo, conforme as diversas situações epidemiológicas e a capacidade organizacional dos serviços;

VI - anualmente deliberar sobre a aprovação ou não do relatório de gestão;

VII - estabelecer estratégias e procedimentos de acompanhamento da gestão do SUS, articulando-se com os demais colegiados, a exemplo dos de seguridade social, meio ambiente, justiça, educação, trabalho, agricultura, idosos, criança e adolescente e outros;

VIII - proceder à revisão periódica dos planos de saúde;

IX - deliberar sobre os programas de saúde e aprovar projetos a serem encaminhados ao Poder Legislativo, propor a adoção de critérios definidores de qualidade e resolutividade, atualizando-os face ao processo de incorporação dos avanços científicos e tecnológicos na área da Saúde;

X - avaliar, explicitando os critérios utilizados, a organização e o funcionamento do Sistema Único de Saúde do SUS;

XI - avaliar e deliberar sobre contratos, consórcios e convênios, conforme as diretrizes dos Planos de Saúde Nacional, Estaduais, do Distrito Federal e Municipais;

XII - acompanhar e controlar a atuação do setor privado credenciado mediante contrato ou convênio na área de saúde;

XIII - aprovar a proposta orçamentária anual da saúde, tendo em vista as metas e prioridades estabelecidas na Lei de Diretrizes Orçamentárias, observado o princípio do processo de planejamento e orçamento ascendentes, conforme legislação vigente;

XIV - propor critérios para programação e execução financeira e orçamentária dos Fundos de Saúde e acompanhar a movimentação e destino dos recursos;

XV - fiscalizar e controlar gastos e deliberar sobre critérios de movimentação de recursos da Saúde, incluindo o Fundo de Saúde e os recursos transferidos e próprios do Município, Estado, Distrito Federal e da União, com base no que a lei disciplina;

XVI - analisar, discutir e aprovar o relatório de gestão, com a prestação de contas e informações financeiras, repassadas em tempo hábil aos conselheiros, e garantia do devido assessoramento;

XVII - fiscalizar e acompanhar o desenvolvimento das ações e dos serviços de saúde e encaminhar denúncias aos respectivos órgãos de controle interno e externo, conforme legislação vigente;

XVIII - examinar propostas e denúncias de indícios de irregularidades, responder no seu âmbito a consultas sobre assuntos pertinentes às ações e aos serviços de saúde, bem como apreciar recursos a respeito de deliberações do Conselho nas suas respectivas instâncias;

XIX - estabelecer a periodicidade de convocação e organizar as Conferências de Saúde, propor sua convocação ordinária ou extraordinária e estruturar a comissão organizadora, submeter o respectivo regimento e programa ao Pleno do Conselho de Saúde correspondente, convocar a sociedade para a participação nas pré-conferências e conferências de saúde;

XX - estimular articulação e intercâmbio entre os Conselhos de Saúde, entidades, movimentos populares, instituições públicas e privadas para a promoção da Saúde;

XXI - estimular, apoiar e promover estudos e pesquisas sobre assuntos e temas na área de saúde pertinente ao desenvolvimento do Sistema Único de Saúde (SUS);

XXII - acompanhar o processo de desenvolvimento e incorporação científica e tecnológica, observados os padrões éticos compatíveis com o desenvolvimento sociocultural do País;

XXIII - estabelecer ações de informação, educação e comunicação em saúde, divulgar as funções e competências do Conselho de Saúde, seus trabalhos e decisões nos meios de comunicação, incluindo informações sobre as agendas, datas e local das reuniões e dos eventos;

XXIV - deliberar, elaborar, apoiar e promover a educação permanente para o controle social, de acordo com as Diretrizes e a Política Nacional de Educação Permanente para o Controle Social do SUS;

XXV - incrementar e aperfeiçoar o relacionamento sistemático com os poderes constituídos, Ministério Público, Judiciário e Legislativo, meios de comunicação, bem como setores relevantes não representados nos conselhos;

XXVI - acompanhar a aplicação das normas sobre ética em pesquisas aprovadas pelo CNS;

XXVII - deliberar, encaminhar e avaliar a Política de Gestão do Trabalho e Educação para a Saúde no SUS;

XXVIII - acompanhar a implementação das propostas constantes do relatório das plenárias dos Conselhos de Saúde; e

XXIX - atualizar periodicamente as informações sobre o Conselho de Saúde no Sistema de Acompanhamento dos Conselhos de Saúde (SIACS).

Salienta-se que os membros do Conselho não são remunerados e suas funções são consideradas de relevância pública.

Conforme consta do processo eletrônico gerado através dos dados encaminhados pelo Município de **Itapiranga**, a análise do Parecer do Conselho Municipal de Saúde indica que as contas foram aprovadas.

6.3. Conselho Municipal dos Direitos da Criança e do Adolescente

A Constituição Federal trata do dever da família, da sociedade e do Estado, em caráter prioritário, em assegurar à criança e ao adolescente uma série de direitos, conforme pode ser constatado em seu artigo 227:

É dever da família, da sociedade e do Estado assegurar à criança, ao adolescente e ao jovem, com absoluta prioridade, o direito à vida, à saúde, à alimentação, à educação, ao lazer, à profissionalização, à cultura, à dignidade, ao respeito, à liberdade e à convivência familiar e comunitária, além de colocá-los a salvo de toda forma de negligência, discriminação, exploração, violência, crueldade e opressão.

Nessa linha foi promulgada a Lei nº 8.069, de 13 de julho de 1990, que dispõe sobre o Estatuto da Criança e do Adolescente (ECA) e trata sobre a proteção integral desses.

A referida Lei prevê em seu artigo 88, incisos II e IV, a criação do Conselho Municipal dos Direitos da Criança e do Adolescente e a manutenção de fundo especial, respectivamente. Esse fundo, no caso dos Municípios, deve ser criado por lei municipal, obedecendo ao disposto no artigo 167, IX da Constituição Federal e artigo 74 da Lei nº 4.320/64.

O Conselho Municipal da Criança e do Adolescente é órgão deliberativo e controlador das ações relacionadas à política de atendimento dos direitos da criança e do adolescente.

Em consulta ao processo eletrônico gerado através dos dados encaminhados pelo Município de **Itapiranga**, constata-se que as contas foram aprovadas pelo Conselho Municipal dos Direitos da Criança e do Adolescente.

6.3.1 Do Fundo Municipal dos Direitos da Criança e do Adolescente - FIA

A receita do referido Fundo deve ser vinculada aos seus objetivos e sua finalidade, sendo que a forma de aplicação dos recursos é determinada pelo Conselho Municipal dos Direitos da Criança e do Adolescente. Isto é operacionalizado através da aprovação de seu Plano de Aplicação feita anualmente, em consonância com o Plano de Ação elaborado anteriormente também pelo referido Conselho, de acordo com o artigo 260, § 2º da Lei nº 8.069/90 c/c o artigo 1º da Resolução do Conselho Nacional dos Direitos da Criança e do Adolescente - CONANDA nº 105, de 15 de junho de 2005, conforme segue:

Lei nº 8.069/90

Art. 260. [...]

§ 2º Os Conselhos Municipais, Estaduais e Nacional dos Direitos da Criança e do Adolescente fixarão critérios de utilização, através de planos de aplicação das doações subsidiadas e demais receitas, aplicando necessariamente percentual para incentivo ao acolhimento, sob a forma de guarda, de criança ou adolescente, órfãos ou abandonado, na forma do disposto no **art. 227, § 3º, VI, da Constituição Federal**.

Resolução do CONANDA nº 105, de 15 de junho de 2005:

Art.1º - Ficam estabelecidos os Parâmetros para a Criação e Funcionamento dos Conselhos dos Direitos da Criança e do Adolescente em todo o território nacional, nos termos do art.88, inciso II, do Estatuto da Criança e do Adolescente, e artigos. 227, §7º da Constituição Federal, como órgãos deliberativos da política de promoção dos direitos da criança e do adolescente, controladores das ações em todos os níveis no sentido da implementação desta mesma política e responsáveis por fixar critérios de utilização através de planos de aplicação do Fundo dos Direitos da Criança e do Adolescente, incumbindo-lhes ainda zelar pelo efetivo respeito ao princípio da prioridade absoluta à criança e ao adolescente, nos moldes do previsto no art.4º, caput e parágrafo único, alíneas “b”, “c” e “d” combinado com os artigos 87, 88 e 259, parágrafo único, todos da Lei nº 8.069/90 e art. 227, caput, da Constituição Federal. (grifo nosso)

No caso do Município de Itapiranga, constata-se que a despesa do Fundo Municipal dos Direitos da Criança e do Adolescente (R\$ 184.554,04) representa 0,58% da despesa total realizada pela Prefeitura Municipal (R\$ 31.889.521,02).

Além disso, conforme documentação acostada ao processo às fls. 212 a 238, verifica-se que:

1) A nominata e os atos de posse dos Conselheiros do Conselho Municipal dos Direitos da Criança e do Adolescente estão acostados aos autos, às fls. 225;

2) Houve a elaboração do Plano de Ação referente ao Fundo Municipal dos Direitos da Criança e do Adolescente - FIA, em consonância com o disposto no artigo 260, § 2º da Lei nº 8.069/90 c/c o artigo 1º da Resolução do CONANDA nº 105, de 15 de junho de 2005;

3) Houve a remessa do Plano de Aplicação dos recursos do FIA, em consonância com o disposto no artigo 260, § 2º da Lei nº 8.069/90 c/c o artigo 1º da Resolução do CONANDA nº 105, de 15 de junho de 2005;

4) A remuneração dos Conselheiros Tutelares foi paga com recursos da Fundo Assistência Social, conforme fls. 227 dos autos.

6.4. Conselho Municipal de Assistência Social (CMAS)

O Conselho Municipal de Assistência Social está previsto no art. 16, inciso IV da Lei Federal n.º 8.742, de 07 de dezembro de 1993.

Citado órgão tem a competência de acompanhar a execução da política de assistência social, e seus membros não são remunerados. No entanto, conforme parágrafo único do art. 16 da Lei n.º 8.742/93 as despesas referentes a passagens e diárias de conselheiros representantes do governo ou da sociedade civil, quando estiverem no exercício de suas atribuições devem ser custeadas pelo órgão gestor da Assistência Social.

Conforme consta do processo eletrônico gerado através dos dados encaminhados pelo Município de **Itapiranga**, a análise do Parecer do Conselho Municipal de Assistência Social indica que as contas foram aprovadas.

6.5. Conselho Municipal de Alimentação Escolar (CMAE)

O Conselho Municipal de Alimentação Escolar está previsto no artigo 18 da Lei Federal n.º 11.947, de 16 de junho de 2009:

Art. 18. Os Estados, o Distrito Federal e os Municípios instituirão, no âmbito de suas respectivas jurisdições administrativas, Conselhos de Alimentação Escolar - CAE, órgãos colegiados de caráter fiscalizador, permanente, deliberativo e de assessoramento, compostos da seguinte forma:

I - 1 (um) representante indicado pelo Poder Executivo do respectivo ente federado;

II - 2 (dois) representantes das entidades de trabalhadores da educação e de discentes, indicados pelo respectivo órgão de representação, a serem escolhidos por meio de assembleia específica;

III - 2 (dois) representantes de pais de alunos, indicados pelos Conselhos Escolares, Associações de Pais e Mestres ou entidades similares, escolhidos por meio de assembleia específica;

IV - 2 (dois) representantes indicados por entidades civis organizadas, escolhidos em assembleia específica.

§ 1º Os Estados, o Distrito Federal e os Municípios poderão, a seu critério, ampliar a composição dos membros do CAE, desde que obedecida a proporcionalidade definida nos incisos deste artigo.

§ 2º Cada membro titular do CAE terá 1 (um) suplente do mesmo segmento representado.

§ 3º Os membros terão mandato de 4 (quatro) anos, podendo ser reconduzidos de acordo com a indicação dos seus respectivos segmentos.

§ 4º A presidência e a vice-presidência do CAE somente poderão ser exercidas pelos representantes indicados nos incisos II, III e IV deste artigo.

§ 5º O exercício do mandato de conselheiros do CAE é considerado serviço público relevante, não remunerado.

§ 6º Caberá aos Estados, ao Distrito Federal e aos Municípios informar ao FNDE a composição do seu respectivo CAE, na forma estabelecida pelo Conselho Deliberativo do FNDE.

A sua atuação está prevista no artigo 19 da citada lei:

Art. 19. Compete ao CAE:

I - acompanhar e fiscalizar o cumprimento das diretrizes estabelecidas na forma do art. 2º desta Lei;

II - acompanhar e fiscalizar a aplicação dos recursos destinados à alimentação escolar;

III - zelar pela qualidade dos alimentos, em especial quanto às condições higiênicas, bem como a aceitabilidade dos cardápios oferecidos;

IV - receber o relatório anual de gestão do PNAE e emitir parecer conclusivo a respeito, aprovando ou reprovando a execução do Programa.

Parágrafo único. Os CAEs poderão desenvolver suas atribuições em regime de cooperação com os Conselhos de Segurança Alimentar e Nutricional estaduais e municipais e demais conselhos afins, e deverão observar as diretrizes estabelecidas pelo Conselho Nacional de Segurança Alimentar e Nutricional - CONSEA.

Conforme consta do processo eletrônico gerado através dos dados encaminhados pelo Município de **Itapiranga**, a análise do Parecer do Conselho Municipal de Alimentação Escolar indica que as contas foram aprovadas.

6.6. Conselho Municipal do Idoso (ou da Pessoa Idosa ou dos Direitos da Pessoa Idosa)

O Conselho Municipal do Idoso está previsto no artigo 6º da Lei Federal n.º 8.842, de 04 de janeiro de 1994.

Suas competências estão previstas no artigo 7º da mesma lei, na redação dada pela Lei n.º 10.741/2003:

Art. 7º Os Conselhos Nacional, Estaduais, do Distrito Federal e Municipais do Idoso, previstos na [Lei nº 8.842, de 4 de janeiro de 1994](#), zelarão pelo cumprimento dos direitos do idoso, definidos nesta Lei.

Conforme consta do processo eletrônico gerado através dos dados encaminhados pelo Município de **Itapiranga**, a análise do Parecer do Conselho Municipal do Idoso indica que as contas foram aprovadas.

7. DO CUMPRIMENTO DA LEI COMPLEMENTAR Nº 131/2009 E DO DECRETO FEDERAL Nº 7.185/2010

A transparência da gestão fiscal, entendida como a produção e divulgação sistemática de informações, é um dos pilares em que se assenta a Lei Complementar nº 101/2000.

Para assegurar essa transparência a Lei Complementar nº 131/2009 acrescentou dispositivos a referida Lei a fim de determinar a disponibilização, em tempo real, de informações pormenorizadas sobre a execução orçamentária e financeira, referentes à receita e à despesa, da União, dos Estados, do Distrito Federal e dos Municípios, bem como definiu prazos para a implantação.

O artigo 48, parágrafo único, da Lei Complementar nº 101/2000 alterado pela Lei Complementar nº 131/2009, assim determina:

Art. 48. [...]

Parágrafo único. A transparência será assegurada também mediante:

I – incentivo à participação popular e realização de audiências públicas, durante os processos de elaboração e discussão dos planos, lei de diretrizes orçamentárias e orçamentos;

II – liberação ao pleno conhecimento e acompanhamento da sociedade, em tempo real, de informações pormenorizadas sobre a execução orçamentária e financeira, em meios eletrônicos de acesso público;

III – adoção de sistema integrado de administração financeira e controle, que atenda a padrão mínimo de qualidade estabelecido pelo Poder Executivo da União e ao disposto no art. 48-A.

Os conteúdos das informações sobre a execução orçamentária e financeira, liberados em meios eletrônicos de acesso público, são definidos no artigo 48-A, I e II, da Lei Complementar nº 101/2000 incluído pela Lei Complementar nº 131/2009, a saber:

Art. 48-A. Para os fins a que se refere o inciso II do parágrafo único do art. 48, os entes da Federação disponibilizarão a qualquer pessoa física ou jurídica o acesso a informações referentes a:

I – quanto à despesa: todos os atos praticados pelas unidades gestoras no decorrer da execução da despesa, no momento de sua realização, com a disponibilização mínima dos dados referentes ao número do correspondente processo, ao bem fornecido ou ao serviço prestado, à pessoa física ou jurídica beneficiária do pagamento e, quando for o caso, ao procedimento licitatório realizado;

II – quanto à receita: o lançamento e o recebimento de toda a receita das unidades gestoras, inclusive referente a recursos extraordinários.

Quanto aos prazos para o cumprimento das determinações dispostas nos referidos artigos a Lei Complementar nº 131/2009 estabeleceu:

Art. 73-B. Ficam estabelecidos os seguintes prazos para o cumprimento das determinações dispostas nos incisos II e III do parágrafo único do art. 48 e do art. 48-A:

I – 1 (um) ano para a União, os Estados, o Distrito Federal e os Municípios com mais de 100.000 (cem mil) habitantes;

II – 2 (dois) anos para os Municípios que tenham entre 50.000 (cinquenta mil) e 100.000 (cem mil) habitantes;

III – 4 (quatro) anos para os Municípios que tenham até 50.000 (cinquenta mil) habitantes.

Parágrafo único. Os prazos estabelecidos neste artigo serão contados a partir da data de publicação da lei complementar que introduziu os dispositivos referidos no caput deste artigo.”

O sistema integrado de administração financeira e controle – SISTEMA mencionado no inciso III do parágrafo único do artigo 48 da Lei Complementar nº 101/2000 alterado pela Lei Complementar nº 131/2009, foi regulamentado por meio do Decreto Federal nº 7.185/2010, que em seu artigo 1º assim determina:

Art. 1º A transparência da gestão fiscal dos entes da Federação referidos no art. 1º, § 3º, da Lei Complementar nº 101, de 4 de maio de 2000, será assegurada mediante a observância do disposto no art. 48, parágrafo único, da referida Lei e das normas estabelecidas neste Decreto.

Dessa forma, o referido Decreto também estabeleceu requisitos com padrão mínimo de qualidade necessário para assegurar a transparência da gestão fiscal, onde se extraiu os seguintes:

Art. 2º O sistema integrado de administração financeira e controle utilizado no âmbito de cada ente da Federação, doravante denominado SISTEMA, deverá permitir a liberação em tempo real das informações pormenorizadas sobre a execução orçamentária e financeira das unidades gestoras, referentes à receita e à despesa, com a abertura mínima estabelecida neste Decreto, bem como o registro contábil tempestivo dos atos e fatos que afetam ou possam afetar o patrimônio da entidade.

§ 1º Integrarão o SISTEMA todas as entidades da administração direta, as autarquias, as fundações, os fundos e as empresas estatais dependentes, sem prejuízo da autonomia do ordenador de despesa para a gestão dos créditos e recursos autorizados na forma da legislação vigente e em conformidade com os limites de empenho e o cronograma de desembolso estabelecido.

§ 2º Para fins deste Decreto, entende-se por:

I – [...]

II - liberação em tempo real: a disponibilização das informações, em meio eletrônico que possibilite amplo acesso público, até o primeiro dia útil subsequente à data do registro contábil no respectivo SISTEMA, sem prejuízo do desempenho e da preservação das rotinas de segurança operacional necessários ao seu pleno funcionamento;

III - meio eletrônico que possibilite amplo acesso público: a Internet, sem exigências de cadastramento de usuários ou utilização de senhas para acesso; e

IV - [...]

Art. 4º Sem prejuízo da exigência de características adicionais no âmbito de cada ente da Federação, consistem requisitos tecnológicos do padrão mínimo de qualidade do SISTEMA:

I - [...]

II - permitir o armazenamento, a importação e a exportação de dados; e

III - [...]

Art. 7º Sem prejuízo dos direitos e garantias individuais constitucionalmente estabelecidos, o SISTEMA deverá gerar, para disponibilização em meio eletrônico que possibilite amplo acesso público, pelo menos, as seguintes informações relativas aos atos praticados pelas unidades gestoras no decorrer da execução orçamentária e financeira:

I - quanto à despesa:

a) o valor do empenho, liquidação e pagamento;

b) o número do correspondente processo da execução, quando for o caso;

c) a classificação orçamentária, especificando a unidade orçamentária, função, subfunção, natureza da despesa e a fonte dos recursos que financiaram o gasto;

d) a pessoa física ou jurídica beneficiária do pagamento, inclusive nos desembolsos de operações independentes da execução orçamentária, exceto no caso de folha de pagamento de pessoal e de benefícios previdenciários;

e) o procedimento licitatório realizado, bem como à sua dispensa ou inexigibilidade, quando for o caso, com o número do correspondente processo; e

f) o bem fornecido ou serviço prestado, quando for o caso;

II - quanto à receita, os valores de todas as receitas da unidade gestora, compreendendo no mínimo sua natureza, relativas a:

a) previsão;

b) lançamento, quando for o caso; e

c) arrecadação, inclusive referente a recursos extraordinários.

A análise, por amostragem, do cumprimento das normas estabelecidas na Lei Complementar nº 101/2000, alterada pela Lei Complementar nº 131/2009, em conjunto com o Decreto Federal nº 7.185/2010, pelo Município de **Itapiranga**, no tocante aos dados relativos do exercício em exame é demonstrada no Quadro a seguir:

Quadro 20 – Cumprimento da Lei Complementar nº 131/2009 e do Decreto Federal nº 7.185/2010

I – QUANTO À FORMA	
Disponibilização de informações de todas as unidades municipais (art. 2º, § 1º, do Decreto Federal nº 7.185/2010)	CUMPRIU
Disponibilização até o primeiro dia útil subsequente à data do registro contábil municipal (art. 2º, § 2º, II, do Decreto Federal nº 7.185/2010)	CUMPRIU
Disponibilização em meio eletrônico que possibilite amplo acesso público na Internet, sem exigências de cadastramento de usuários ou utilização de senhas para acesso (art. 2º, § 2º, III, do Decreto Federal nº 7.185/2010)	CUMPRIU
Permitir o armazenamento, a importação e a exportação de dados (art. 4º, II, do Decreto Federal nº 7.185/2010)	DESCUMPRIU

I – QUANTO AO CONTEÚDO	
DESPESA	
(art. 48-A, I, da Lei Complementar nº 101/2000 e art. 7º, I, do Decreto Federal nº 7.185/2010)	
a) o valor do empenho, liquidação e pagamento	CUMPRIU
b) o número do empenho	CUMPRIU
c) a classificação orçamentária, especificando a unidade orçamentária, função, subfunção, natureza da despesa e a fonte dos recursos que financiaram o gasto	CUMPRIU
d) a pessoa física ou jurídica beneficiária do pagamento, inclusive nos desembolsos de operações independentes da execução orçamentária, exceto no caso de folha de pagamento de pessoal e de benefícios previdenciários	CUMPRIU
e) o procedimento licitatório realizado, bem como à sua dispensa ou inexigibilidade, quando for o caso, com o número do correspondente processo	CUMPRIU
f) o bem fornecido ou serviço prestado, quando for o caso	CUMPRIU

RECEITA (art. 48-A, II, da Lei Complementar nº 101/2000 e art. 7º, II, do Decreto Federal nº 7.185/2010)	
a) previsão	CUMPRIU
b) lançamento	DESCUMPRIU
c) arrecadação	CUMPRIU

Fonte: Site da Prefeitura Municipal – Portal da Transparência – Data de acesso:
13/12/2013 (fl. 270 dos autos).

Obs. Vide restrição anotada no item Restrições de Ordem Legal deste Relatório.

8. RESTRIÇÃO APURADA

8.1 RESTRIÇÃO DE ORDEM LEGAL

- 8.1.1 Ausência de disponibilização em meios eletrônicos de acesso público, no prazo estabelecido, de informações pormenorizadas sobre a execução orçamentária e financeira, de modo a garantir a transparência da gestão fiscal com os requisitos mínimos necessários, em descumprimento ao estabelecido no artigo 48-A, II da Lei Complementar nº 101/2000 alterada pela Lei Complementar nº 131/2009 c/c os artigos 4º, II e 7º, II do Decreto Federal nº 7.185/2010 (Capítulo 7, deste Relatório).

9. SÍNTESE DO EXERCÍCIO DE 2013

Quadro 21 – Síntese

1) Balanço Anual Consolidado	Demonstra adequadamente a posição financeira, orçamentária e patrimonial, não apresentando divergências relevantes entre as peças que o compõem.	
2) Resultado Orçamentário	Déficit totalmente absorvido pelo superávit financeiro do exercício anterior	R\$ 260.409,32
3) Resultado Financeiro	Superávit	R\$ 1.664.315,84
4) LIMITES	PARÂMETRO MÍNIMO	REALIZADO
4.1) Saúde	15,00%	16,54%
4.2) Ensino	25,00%	28,11%
4.3) FUNDEB	60,00%	94,16%
	95,00%	99,85%
4.4) Despesas com pessoal	PARÂMETRO MÁXIMO	REALIZADO
a) Município	60,00%	51,36%
b) Poder Executivo	54,00%	49,45%
c) Poder Legislativo	6,00%	2,11%
4.5) L.C. N° 131/2009 E DEC. N° 7.185/2010	DESCUMPRIU	

CONCLUSÃO

Considerando que a apreciação das contas tomou por base os dados e informações exigidos pela legislação aplicável, de veracidade ideológica apenas presumida, podendo o Tribunal de Contas - a qualquer época e desde que venha a ter ciência de ato ou fato que a desabone - reapreciar, reformular seu entendimento e emitir novo pronunciamento a respeito;

Considerando que a análise foi efetuada conforme técnicas apropriadas de auditoria, que preveem inclusive a realização de inspeção *in loco* e a utilização de amostragem, conforme o caso;

Considerando que o julgamento das contas de governo do Prefeito Municipal, pela Colenda Câmara de Vereadores, não envolve exame da responsabilidade de administradores municipais, inclusive do Prefeito, quanto a atos de competência do exercício em causa, que devem ser objeto de exame em processos específicos;

Considerando o exposto e mais o que dos autos consta, para efeito de emissão de PARECER PRÉVIO a que se refere o art. 50 da Lei Complementar nº 202/2000, referente às contas do **exercício de 2013 do Município de Itapiranga**.

Diante da **Restrição de Ordem Legal** apurada no item **8.1**, deste Relatório, entende esta Diretoria que possa o Tribunal de Contas, além da emissão do parecer prévio, decidir por:

I - **RECOMENDAR** à Câmara de Vereadores anotação e verificação de acatamento, pelo Poder Executivo, das observações constantes do presente Relatório;

II - **DETERMINAR** ao Responsável pelo Poder Executivo a adoção de providências imediatas quanto às irregularidades apontadas no Capítulo 7 - Do Cumprimento da Lei Complementar nº 131/2009 e do Decreto Federal nº 7.185/2010;

III - **SOLICITAR** à Câmara de Vereadores seja o Tribunal de Contas comunicado do resultado do julgamento das Contas Anuais em questão, conforme prescreve o art. 59 da Lei Complementar nº 202/2000, inclusive com a remessa do ato respectivo e da ata da sessão de julgamento da Câmara.

É o Relatório,
DMU/Divisão 9, em 08/07/2014.

MOEMA RIBEIRO DAUX
Auditor Fiscal de Controle Externo

LUCIA HELENA GARCIA
Auditor Fiscal de Controle Externo
Chefe da Divisão 9

Encaminhem-se os autos ao MPjTC para a necessária manifestação.

Kliwer Schmitt
Diretor
Diretoria de Controle dos Municípios

ANEXO

Deduções das Despesas com Ações e Serviços Públicos de Saúde

Descrição	R\$
Despesas com Recursos de Convênios e/ou Receitas Vinculadas destinadas às Ações e Serviços Públicos de Saúde	3.034.373,90
Despesa excluídas por não serem consideradas como de Ações e Serviços Públicos de Saúde	568,38
Total das Deduções com Ações e Serviços Públicos de Saúde do Município	3.034.942,28

Deduções das Despesas com Educação Básica

Descrição	R\$
Despesas com Recursos de Convênios e/ou Receitas Vinculadas destinadas à Educação Infantil	24.273,01
Despesas excluídas por não serem consideradas como de manutenção e Desenvolvimento da Educação Infantil	20.569,12
Valor referente a despesas consideradas na Educação Infantil em exercícios anteriores (fontes 0 e/ou 1 e/ou 18 e/ou 19) inscritas em Restos a Pagar e canceladas no exercício em análise	49,00
Despesas com Recursos de Convênios e/ou Receitas Vinculadas destinados ao Ensino Fundamental	711.669,20
Valor referente a despesas consideradas no Ensino Fundamental em exercícios anteriores (fontes 0 e/ou 1 e/ou 18 e/ou 19) inscritas em Restos a Pagar e canceladas no exercício em análise	5.628,00
Total das deduções das despesas com Educação Básica	762.188,33

Deduções da Despesa com Pessoal

Descrição	R\$
Executivo: Indenizações Restituições Trabalhistas (3.1.90.94 e 3.1.91.94)	526.480,37
Total das deduções das despesas com pessoal do Poder Executivo	526.480,37
Total das deduções das despesas com pessoal	526.480,37

APÊNDICE

Despesas com Recursos de Convênios e/ou Receitas Vinculadas destinadas à Saúde:

Fonte de Recurso	Ano	Sub Função	Valor Empenho (R\$)	Valor Liquidação (R\$)	Valor Pagamento (R\$)
24 - Transferências de Convênios - Outros (não relacionados à educação/saúde/assistência social)	2013	301	104.523,62	103.170,22	103.170,22
57 - Serviço de Atendimento Móvel de Urgência - SAMU	2013	301	172.076,85	172.076,85	172.076,85
64 - Atenção Básica	2013	301	1.757.147,32	1.748.736,58	1.745.690,51
70 - Gestão SUS	2013	301	1.000.626,11	999.191,71	998.830,63
TOTAL			3.034.373,90	3.023.175,36	3.019.768,21

Despesas excluídas por não serem consideradas como de Ações e Serviços Públicos de Saúde:

Unidade	Fonte de Recurso	Sub Função	Nº Empenho	Data Empenho	Credor	Valor Empenho (R\$)	Valor Liquidação (R\$)	Valor Pagamento (R\$)	Histórico
Fundo Municipal de Saúde de Itapiranga	02 - Receitas de Impostos e Transf de impostos: Saúde	301	851	17/05/2013	LUCIANI HAAS	288,60	288,60	288,60	REF. PGTO DE 01 DIARIA P/ CUSTEAR DESPESAS COM ALIMENTAÇÃO E ESTADIA NA VIAGEM A FLORIANOPOLIS-SC., PARTICIPAR DE CURSO DE CAPACITAÇÃO AÇÃO DE VIGILANCIA NA INDUSTRIA DA CONSTRUÇÃO CIVIL.
Fundo Municipal de Saúde de Itapiranga	02 - Receitas de Impostos e Transf de impostos: Saúde	301	853	17/05/2013	LUCIANI HAAS	279,78	279,78	279,78	REF. PGTO DE ADTO P/ CUSTEAR DESPESAS COM PASSAGENS NA VIAGEM A FLORIANOPOLIS-SC., PARTICIPAR DE CURSO DE CAPACITAÇÃO AÇÃO DE VIGILANCIA NA INDUSTRIA DA CONSTRUÇÃO CIVIL.
TOTAL						568,38	568,38	568,38	

Despesas com Recursos de Convênios e/ou Receitas Vinculadas destinadas à Educação Infantil:

Fonte de Recurso	Ano	Sub Função	Valor Empenho (R\$)	Valor Liquidação (R\$)	Valor Pagamento (R\$)
61 - Programa Nacional de Apoio ao Transporte Escolar - PNATE	2013	365	24.273,01	24.273,01	24.273,01
TOTAIS			24.273,01	24.273,01	24.273,01

Despesas excluídas por não serem consideradas como de manutenção e Desenvolvimento do Ensino Infantil:

Unidade	Fonte de Recurso	Sub Função	Nº Empenho	Data Empenho	Credor	Valor Empenho (R\$)	Valor Liquidação (R\$)	Valor Pagamento (R\$)	Histórico (R\$)
Prefeitura Municipal de Itapiranga	01 - Receitas de Impostos e Transf de Impostos: Educação	365	4473	15/07/2013	DIONISIO AMERICO MARTINS NUNES	455,00	455,00	455,00	REF. REALIZAÇÃO DE 12 CONSULTAS MÉDICAS ADMISSIONAIS E 01 CONSULTA MÉDICA DEMISSIOAL PARA SERVIDORES PÚBLICOS DO MUNICÍPIO DE ITAPIRANGA. (Licitação Nº : 1/2013-PR)
Prefeitura Municipal de Itapiranga	01 - Receitas de Impostos e Transf de Impostos: Educação	365	5715	11/09/2013	INDUSTRIA COM.DE CONFEC.SCHOELER LTDA	16.608,74	16.608,74	16.608,74	REF. AQUISIÇÃO DE 02 BERMUDAS MASCULINAS EM TECIDO SELETEL TAMANHO NR. 2-4, 140 BERMUDAS MASCULINAS EM TECIDO SELETEL TAMANHO NR. 6-8, 204 BERMUDAS MASCULINAS EM TECIDO SELETEL TAMANHO NR. 10-12, 110 BERMUDAS CICLISTA FEMININA TAM. NR. 6-8 E OUTROS, DESTINADOS PARA DISTRIBUIÇÃO AOS ALUNOS DAS ESCOLAS MUNICIPAIS DE EDUCAÇÃO INFANTIL. (Licitação Nº : 118/2013-PR)
Prefeitura Municipal de Itapiranga	01 - Receitas de Impostos e Transf de Impostos: Educação	365	8120	18/12/2013	DIONISIO AMERICO MARTINS NUNES	280,00	280,00	280,00	REF. 04 CONSULTAS MEDICAS ADMISSIONAIS E 04 CONSULTAS MEDICAS DEMISSIOAIS, PARA PROFESSORES DA EDUCAÇÃO INFANTIL DESTE MUNICIPIO. (Licitação Nº : 1/2013-PR)
Prefeitura Municipal de Itapiranga	01 - Receitas de Impostos e Transf de Impostos: Educação	365	1679	21/03/2013	MARLI LUCIA S SCHAEFER	180,38	180,38	180,38	REF. PGTO DE 1,5 DIARIAS P/ CUSTEAR DESPESAS COM ALIMENTAÇÃO E ESTADIA NA VIAGEM A MARAVILHA-SC., PARTICIPAR DO CURSO: "COMO CONDUZIR OS ALUNOS COM NECESSIDADES EDUCATIVAS ESPECIAIS".
Prefeitura Municipal de Itapiranga	01 - Receitas de Impostos e Transf de Impostos: Educação	365	2300	17/04/2013	DIONISIO AMERICO MARTINS NUNES	2.695,00	2.695,00	2.695,00	REF. 67 CONSULTAS MÉDICAS ADMISSIONAIS E 10 CONSULTAS MEDICAS DEMISSIOAIS, PARA SERVIDORES PÚBLICOS DO MUNICÍPIO DE ITAPIRANGA. (Licitação Nº : 1/2013-PR)
Prefeitura Municipal de Itapiranga	01 - Receitas de Impostos e Transf de Impostos: Educação	365	7457	29/11/2013	DIONISIO AMERICO MARTINS NUNES	350,00	350,00	350,00	REF. 08 CONSULTAS MEDICAS ADMISSIONAIS E 02 CONSULTAS MEDICAS DEMISSIOAIS PARA SERVIDORES PÚBLICOS DO MUNICÍPIO DE ITAPIRANGA. (Licitação Nº : 1/2013-PR)
TOTAL						20.569,12	20.569,12	20.569,12	

Despesas com Recursos de Convênios e/ou Receitas Vinculadas destinadas ao Ensino Fundamental:

Fonte de Recurso	Ano	Sub Função	Valor Empenho (R\$)	Valor Liquidação (R\$)	Valor Pagamento (R\$)
22 - Transferências de Convênios: Educação	2013	361	59.745,07	59.745,07	59.745,07
58 - Salário Educação	2013	361	544.587,67	544.587,67	544.587,67
61 - Programa Nacional de Apoio ao Transporte Escolar - PNATE	2013	361	107.336,46	107.336,46	107.336,46
TOTAL			711.669,20	711.669,20	711.669,20

Cálculo detalhado do Resultado Financeiro por Especificações de Fonte de Recursos:

FR	DISPONIBILIDADE DE CAIXA BRUTA				OBRIGAÇÕES FINANCEIRAS (B)			DISPONIBILIDADE DE CAIXA LÍQUIDA / INSUFICIÊNCIA FINANCEIRA (A - B)	Superávit / Déficit
	VALOR REGISTRADO	AJUSTES		VALOR AJUSTADO (A)	Depósitos e Outras Obrigações	Restos a Pagar Processados	Restos a Pagar Não Processados		
	Aumenta	Diminui							
RECURSOS VINCULADOS									
0	0,00	0,00	0,00	0,00	0,00	0,00	0,00	0,00	Superávit
18	2.791,27	0,00	0,00	2.791,27	0,00	0,00	0,00	2.791,27	Superávit
19	4.267,81	0,00	0,00	4.267,81	0,00	0,00	0,00	4.267,81	Superávit
22	4.526,76	0,00	0,00	4.526,76	0,00	0,00	0,00	4.526,76	Superávit
24	464.021,95	0,00	0,00	464.021,95	0,00	0,00	147.078,24	316.943,71	Superávit
53	60.203,51	0,00	0,00	60.203,51	0,00	0,00	0,00	60.203,51	Superávit
57	843,22	0,00	0,00	843,22	0,00	0,00	0,00	843,22	Superávit
58	13.400,92	0,00	0,00	13.400,92	0,00	0,00	0,00	13.400,92	Superávit
60	13.979,60	0,00	0,00	13.979,60	0,00	0,00	1.084,82	12.894,78	Superávit
61	23.530,79	0,00	0,00	23.530,79	0,00	0,00	0,00	23.530,79	Superávit
64	122.077,89	0,00	0,00	122.077,89	0,00	3.046,07	8.410,74	110.621,08	Superávit
70	8.326,31	0,00	0,00	8.326,31	0,00	361,08	1.434,40	6.530,83	Superávit
83	0,00	0,00	0,00	0,00	0,00	0,00	0,00	0,00	Superávit
89	499.456,30	0,00	0,00	499.456,30	0,00	0,00	0,00	499.456,30	Superávit
RECURSOS ORDINÁRIOS									
0	880.532,30	0,00	0,00	880.532,30	0,00	15.461,38	378.823,52	486.247,40	
1	78.236,75	0,00	0,00	78.236,75	0,00	2.011,68	26.204,14	50.020,93	
2	81.354,81	0,00	0,00	81.354,81	0,00	652,11	8.666,17	72.036,53	

FR	DISPONIBILIDADE DE CAIXA BRUTA				OBRIGAÇÕES FINANCEIRAS (B)			DISPONIBILIDADE DE CAIXA LÍQUIDA / INSUFICIÊNCIA FINANCEIRA (A - B)	Superávit / Déficit
	VALOR REGISTRADO	AJUSTES		VALOR AJUSTADO (A)	Depósitos e Outras Obrigações	Restos a Pagar Processados	Restos a Pagar Não Processados		
		Aumenta	Diminui						
T.	1.040.123,86	0,00	0,00	1.040.123,86	0,00	18.125,17	413.693,83	608.304,86	Superávit



PARECER n°: **MPTC/27080/2014**
PROCESSO n°: @PCP-14/00091249
ORIGEM : Prefeitura de Itapiranga
INTERESSADO: Milton Simon
ASSUNTO : Prestação de Contas referente ao exercício de 2013

1 - RELATÓRIO

Trata-se de Prestação de Contas da Prefeitura de Itapiranga, relativa ao exercício de 2013.

Audidores da Diretoria de Controle dos Municípios identificaram restrição de ordem legal (fl. 319).

2 - MÉRITO

Constato os seguintes dados relativos às contas apresentadas pelo Município:

- O resultado da execução orçamentária do exercício apresentou um déficit de R\$ 260.409,32, totalmente absorvido pelo superávit financeiro do exercício anterior - R\$ 1.895.179,48 (fl. 278);

- O resultado financeiro do exercício apresentou um superávit de R\$ 1.664.315,84, atendendo ao princípio do equilíbrio de caixa exigido pelo art. 48, b, da Lei n° 4.320/64 e pela Lei de Responsabilidade Fiscal (fl. 289);

- Foram aplicados em ações e serviços públicos de saúde valores superiores ao percentual mínimo do produto de impostos exigido no art. 198 da Constituição c/c art. 77, III, do ADCT (fls. 294/295);

- Foram aplicados, pelo menos, 25% das receitas resultantes de impostos em manutenção e desenvolvimento do ensino, conforme exige o art. 212 da Constituição (fl. 296);

- Foram aplicados, pelo menos, 60% dos recursos oriundos do FUNDEB para remuneração dos profissionais do

magistério da educação básica, conforme exigem o art. 60, XII, do ADCT e art. 22 da Lei nº 11.494/2007 (fl. 297);

- Foram aplicados, pelo menos, 95% dos recursos oriundos do FUNDEB em manutenção e desenvolvimento da educação básica, conforme exige o art. 21 da Lei nº 11.494/2007 (fl. 298);

- O Município utilizou no 1º trimestre, mediante a abertura de crédito adicional, o saldo dos recursos do FUNDEB do exercício anterior, conforme previsto no art. 21, § 2º, da Lei nº 11.494/2007 (fl. 300);

- Os gastos com pessoal do Município no exercício ficaram abaixo do limite máximo de 60% da Receita Corrente Líquida, conforme exigido pelo art. 169 da Constituição e art. 19, III, da Lei Complementar nº 101/2000 (fl. 301);

- Os gastos com pessoal do Poder Executivo no exercício ficaram abaixo do limite máximo de 54% da Receita Corrente Líquida, conforme exigido pelo art. 20, III, b, da Lei Complementar nº 101/2000 (fl. 302);

- Foram respeitados os limites legais de gastos com pessoal do Poder Legislativo, estabelecidos no art. 20, III, a, da Lei de Responsabilidade Fiscal (fl. 304);

- Balanço Geral do Município demonstrando de forma adequada a situação financeira, orçamentária e patrimonial do exercício, conforme estabelecido nos arts. 101 a 105 da Lei nº 4.320/64 e no art. 53 da Lei Complementar nº 202/2000;

- Existência do Fundo Municipal dos Direitos da Criança e do Adolescente, conforme previsão do art. 88, IV, da Lei nº 8.069/90 (fl. 312);

- Existência do Conselho dos Direitos da Criança e do Adolescente, em cumprimento ao disposto no art. 88, II, da Lei nº 8.069/90, constando a aprovação das respectivas contas (fl. 311);

- Houve a elaboração do Plano de Ação dos recursos do Fundo Municipal dos Direitos da Criança e do Adolescente -

FIA, bem como do Plano de Aplicação, conforme disposto no art. 260, § 2º, da Lei nº 8.069/90 c/c art. 1º da Resolução nº CONANDA-105/2005 (fl. 312);

- Remuneração dos conselheiros tutelares com recursos do Fundo de Assistência Social, em conformidade com o disposto no art. 16 da Resolução nº CONANDA-137/2010 (fl. 264);

- Existência do Conselho Municipal de Acompanhamento e Controle Social do FUNDEB, em conformidade com o art. 24 da Lei nº 44.494/2007, constando a aprovação das respectivas contas (fl. 306);

- Existência do Conselho Municipal de Saúde, de acordo com o art. 1º da Lei nº 8.142/90, constando a aprovação das respectivas contas (fl. 310);

- Existência do Conselho Municipal de Assistência Social, em conformidade com o art. 16, IV, da Lei nº 8.742/93, constando a aprovação das respectivas contas (fl. 312);

- Existência do Conselho Municipal de Alimentação Escolar, conforme estabelecido no art. 18 da Lei nº 11.947/2009, constando a aprovação das respectivas contas (fl. 314);

- Existência do Conselho Municipal do Idoso, em conformidade com o art. 6º da Lei nº 8.842/94, constando a aprovação das respectivas contas (fl. 315);

- Foram divulgadas, por meios eletrônicos, informações referentes à execução orçamentária e financeira do Município, conforme disposto no art. 48 da Lei Complementar nº 101/2000, alterada pela Lei Complementar nº 131/2009, e no Decreto nº 7.185/2010, com exceção dos seguintes requisitos/informações (fls. 318/319): - permissão de armazenamento, importação e exportação de dados (art. 4º, II, do Decreto nº 7.185/2010); - lançamento de receitas (art.

48-A, II, da Lei Complementar nº 101/2000 e art. 7º, II, do Decreto nº 7.185/2010).

A questão que merece destaque diz respeito à ausência de divulgação de algumas das informações exigidas pela Lei Complementar nº 101/2000 e/ou Decreto nº 7.185/2010.

Isso porque a seguinte restrição consta com previsão na Decisão Normativa nº TC-6/2008 entre aquelas que podem ensejar a emissão de Parecer Prévio com recomendação de rejeição das contas prestadas pelo prefeito:

XVI - TRANSPARÊNCIA DA GESTÃO FISCAL - Descumprimento das regras de transparência da gestão pública, em todas as suas condições, formas e prazos previstos nos artigos 48, 48-A e 49 da Lei Complementar (federal) n. 101/2000. (Inciso incluído pela Decisão Normativa N. TC-011/2013 - DOTC-e de 24.07.2013)

Dos dados exigidos pela Lei de Transparência, e/ou decreto regulamentador, apenas dois deles não foram cumpridos, motivo pelo qual o caso é para recomendação ao gestor.¹

Analizando os dados em cotejo com o disposto na Decisão Normativa nº TC-6/2008, tenho que a impropriedade apontada na fl. 319 não é considerada grave a ensejar a rejeição das contas, e que o Balanço Geral do Município apresenta de forma adequada a posição contábil, financeira, orçamentária e patrimonial do ente público.

Assim, as contas merecem parecer prévio pela aprovação.

3 - CONCLUSÃO

Ante o exposto, o Ministério Público junto ao Tribunal de Contas, com amparo na competência conferida pelo art. 108 da Lei Complementar nº 202/2000, manifesta-se pela emissão de parecer prévio recomendando à Câmara Municipal a

¹ A propósito, a questão foi objeto de sugestão, por auditores da DMU, de determinação ao gestor (fl. 321). A meu ver, a questão se amolda mais à recomendação, por se tratar de cumprimento de dispositivos legais e normativos, não havendo estipulação de prazo para cumprimento.

APROVAÇÃO das CONTAS da Prefeitura de ITAPIRANGA, relativas
ao exercício de 2013.

Florianópolis, 22 de agosto de 2014.

ADERSON FLORES

Procurador-Geral Adjunto do Ministério Público junto ao TCE/SC

Encaminhe-se

MÁRCIO DE SOUSA ROSA

Procurador-Geral do Ministério Público junto ao TCE/SC

PROCESSO Nº:	@PCP-14/00091249
UNIDADE GESTORA:	Prefeitura Municipal de Itapiranga
RESPONSÁVEL:	Milton Simon
ASSUNTO:	Prestação de Contas referente ao exercício de 2013
RELATÓRIO E VOTO:	GAC/AMF - 197/2014

1. RELATÓRIO

Trata-se de Prestação de Contas do Prefeito Municipal de Itapiranga, referente ao exercício de 2013, de responsabilidade do Sr. Milton Simon, ora submetida por este Relator ao Egrégio Plenário do Tribunal de Contas de Santa Catarina, em virtude da competência prevista no art. 31 da Constituição Federal, pelo art. 113 da Constituição do Estado de Santa Catarina e pelos arts. 1º, II, e 50 da Lei Complementar (estadual) nº 202/2000 (Lei Orgânica deste Tribunal).

Em atenção ao disposto nos arts. 20 a 26 da Resolução nº TC-16/94, art. 22 da Instrução Normativa nº TC-02/2001, e art. 3º, I, da Instrução Normativa nº TC-04/2004, o Poder Executivo Municipal de Itapiranga remeteu a este Tribunal o balanço anual consolidado da Unidade de 2013 e as informações dos registros contábeis e de execução orçamentária do Município, os quais foram analisados pela Diretoria de Controle dos Municípios –DMU por meio do Relatório Técnico nº 2068/2014 (fls. 272-327), cuja análise terminou por apontar uma única irregularidade, a saber:

8.1 RESTRIÇÃO DE ORDEM LEGAL

8.1.1 Ausência de disponibilização em meios eletrônicos de acesso público, no prazo estabelecido, de informações pormenorizadas sobre a execução orçamentária e financeira, de modo a garantir a transparência da gestão fiscal com os requisitos mínimos necessários, em descumprimento ao estabelecido no art. 48-A, II, da Lei Complementar nº 101/2000 alterada pela Lei Complementar nº 131/2009 c/c o art. 4º, II e art. 7º, II do Decreto Federal nº 7.185/2010. (Capítulo 7 do Relatório).

O Ministério Público junto ao Tribunal de Contas, por meio do Parecer nº MPTC/27080/2014 (fls. 328/332), da lavra do Procurador-Geral Adjunto Aderson Flores, manifestou-se pela aprovação das contas.

É o relatório.

2. FUNDAMENTAÇÃO

Vindo os autos a este Relator passo ao exame das contas do Município de Itapiranga, relativas ao exercício de 2013.

Inicialmente, cabe o destaque para a análise realizada pela DMU, que por meio do Capítulo 7 de seu Relatório, discorreu acerca das inovações trazidas à Lei Complementar Federal nº 101/2000, por meio da Lei Complementar Federal nº 131/2009 e Decreto Federal nº 7.185/2010 - no sentido de assegurar a **transparência da gestão fiscal**, prevendo para tanto, a obrigação de disponibilização, em tempo real, de informações pormenorizadas sobre a execução orçamentária e financeira, referentes à receita e despesa, da União, dos Estados, do Distrito Federal e dos Municípios, bem como definiu prazos para a sua implantação.

A DMU, após proceder análise por amostragem, concluiu que o Município de Itapiranga, apesar de ter cumprido a maioria das exigências da citada legislação, descumpriu os arts. 4º, II, e 7º, II, do Decreto nº 7.185/2010 – conforme evidenciado no quadro de fls. 318-319, pelo que permanece a restrição, com consequente formulação de recomendação à Unidade para que disponibilize em meios eletrônicos de acesso público, informações sobre a execução orçamentária e financeira, garantindo a transparência da gestão fiscal com os requisitos mínimos necessários, em cumprimento integral à legislação citada.

Diante disso, e considerando a parte conclusiva do Relatório da DMU, bem como a manifestação proferida pelo Ministério Público junto a esta Corte de Contas, extraio que essa única restrição não é de natureza grave, não sendo capaz de ensejar a rejeição das contas municipais, cabendo, contudo, recomendação à Unidade para que atente para tal falha, visando a sua correção.

Outrossim, tendo em vista que **foram cumpridos** os limites de gastos com pessoal; que os resultados orçamentário e financeiro mostraram-se

superavitários (o déficit orçamentário foi totalmente absorvido pelo superávit financeiro do exercício anterior); e que foi aplicado o percentual mínimo com saúde e educação, entende este Relator, acompanhando o Parecer emitido pelo Representante do Ministério Público junto ao Tribunal de Contas, que este egrégio Plenário possa emitir parecer favorável à aprovação das contas ora analisadas.

3. VOTO

Diante do exposto, proponho ao Egrégio Tribunal Pleno a adoção da seguinte deliberação:

O TRIBUNAL DE CONTAS DO ESTADO DE SANTA CATARINA, reunido nesta data, em Sessão Ordinária, com fulcro nos arts. 31 da Constituição Federal, 113 da Constituição do Estado e 1º e 50 da Lei Complementar n. 202/2000, tendo examinado e discutido a matéria, acolhe o Relatório e a Proposta de Parecer Prévio do Relator, aprovando-os, e:

Considerando que é da competência do Tribunal de Contas do Estado, no exercício do controle externo que lhe é atribuído pela Constituição, a emissão de Parecer Prévio sobre as Contas anuais prestadas pelo Prefeito Municipal;

Considerando que ao emitir Parecer Prévio, o Tribunal formula opinião em relação às contas, atendo-se exclusivamente à análise técnica quanto aos aspectos contábil, financeiro, orçamentário e patrimonial, seus resultados consolidados para o ente, e conformação às normas constitucionais, legais e regulamentares, bem como à observância de pisos e limites de despesas estabelecidos nas normas constitucionais e infraconstitucionais;

Considerando que as Contas prestadas pelo Chefe do Poder Executivo são constituídas dos respectivos Balanços Gerais e das demais demonstrações técnicas de natureza contábil de todos os órgãos e entidades vinculadas ao Orçamento Anual do Município, de forma consolidada, incluídas as do Poder Legislativo, em cumprimento aos arts. 113, § 1º, e 59, I, da Constituição Estadual e 50 da Lei Complementar n. 101/2000;

Considerando que os Balanços Orçamentário, Financeiro e Patrimonial e os Demonstrativos das Variações Patrimoniais, até onde o exame pode ser realizado para emissão do parecer, estão escriturados conforme os preceitos de contabilidade pública e, de forma geral, expressam os resultados da gestão orçamentária, financeira e patrimonial e representam adequadamente a posição financeira, orçamentária e patrimonial do Município em 31 de dezembro de 2013;

Considerando que o Parecer é baseado em atos e fatos relacionados às contas apresentadas, não se vinculando a indícios, suspeitas ou suposições;

Considerando que é da competência exclusiva da Câmara Municipal, conforme o art. 113 da Constituição Estadual, o julgamento das contas de governo prestadas anualmente pelo Prefeito;

Considerando que a apreciação das contas e a emissão do parecer prévio não envolvem o exame da legalidade, legitimidade e economicidade de todos os atos e contratos administrativos que contribuíram para os resultados das contas de governo;

Considerando que a análise técnica e o Parecer Prévio deste Tribunal sobre as Contas Anuais de Governo prestadas pelo Chefe do Poder Executivo municipal ou o seu julgamento pela Câmara Municipal não eximem de responsabilidade os administradores, inclusive o Prefeito quando ordenador de despesa, e demais responsáveis por dinheiros, bens e valores da administração direta ou indireta, de qualquer dos Poderes e órgãos do Município, bem como aqueles que derem causa a perda, extravio ou outra irregularidade de que resulte prejuízo ao Erário, nem obsta o posterior

julgamento pelo Tribunal de Contas, em consonância com os arts. 58, parágrafo único, 59, inciso II, e 113 da Constituição Estadual;

Considerando a manifestação do Ministério Público junto ao Tribunal de Contas, mediante o Parecer MPjTC n. 27080/0214,

3.1. EMITE PARECER recomendando à Egrégia Câmara Municipal de Itapiranga a APROVAÇÃO das contas anuais do exercício de 2013 do Prefeito daquele Município à época.

3.2. RECOMENDAR ao Prefeito Municipal de Itapiranga que adote providências visando à correção da restrição de ordem legal apontada pelo Órgão Instrutivo, constante do item 8.1 da Conclusão do Relatório DMU nº 2068/2014, e à prevenção da ocorrência de outras semelhantes.

3.3. RECOMENDAR à Câmara Municipal a anotação e verificação de acatamento, pelo Poder Executivo, das observações constantes deste Parecer Prévio.

3.4. RECOMENDAR ao Município de Itapiranga que, após o trânsito em julgado, divulgue esta Prestação de Contas e o respectivo Parecer Prévio, inclusive em meios eletrônicos de acesso público, conforme estabelece o art. 48 da Lei Complementar Federal nº 101/2000 - LRF.

3.5. Solicita à Egrégia Câmara de Vereadores que comunique a esta Corte de Contas o resultado do julgamento das presentes contas anuais, conforme prescreve o art. 59 da Lei Complementar (estadual) n. 202/2000, com a remessa de cópia do ato respectivo e da ata da sessão de julgamento da Câmara.

Florianópolis, em 28 de agosto de 2014.

ADIRCÉLIO DE MORAES FERREIRA JUNIOR
CONSELHEIRO RELATOR

1. **Processo n.:** PCP-14/00091249
2. **Assunto:** Prestação de Contas do Prefeito referente ao exercício de 2013
3. **Responsável:** Milton Simon
4. **Unidade Gestora:** Prefeitura Municipal de Itapiranga
5. **Unidade Técnica:** DMU
6. **Parecer Prévio n.:** 0023/2014

O TRIBUNAL DE CONTAS DO ESTADO DE SANTA CATARINA, reunido nesta data, em Sessão Ordinária, com fulcro nos arts. 31 da Constituição Federal, 113 da Constituição do Estado e 1º e 50 da Lei Complementar n. 202/2000, tendo examinado e discutido a matéria, acolhe o Relatório e a Proposta de Parecer Prévio do Relator, aprovando-os, e:

Considerando que é da competência do Tribunal de Contas do Estado, no exercício do controle externo que lhe é atribuído pela Constituição, a emissão de Parecer Prévio sobre as Contas anuais prestadas pelo Prefeito Municipal;

Considerando que ao emitir Parecer Prévio, o Tribunal formula opinião em relação às contas, atendo-se exclusivamente à análise técnica quanto aos aspectos contábil, financeiro, orçamentário e patrimonial, seus resultados consolidados para o ente, e conformação às normas constitucionais, legais e regulamentares, bem como à observância de pisos e limites de despesas estabelecidos nas normas constitucionais e infraconstitucionais;

Considerando que as Contas prestadas pelo Chefe do Poder Executivo são constituídas dos respectivos Balanços Gerais e das demais demonstrações técnicas de natureza contábil de todos os órgãos e entidades vinculadas ao Orçamento Anual do Município, de forma consolidada, incluídas as do Poder Legislativo, em cumprimento aos arts. 113, § 1º, e 59, I, da Constituição Estadual e 50 da Lei Complementar n. 101/2000;

Considerando que os Balanços Orçamentário, Financeiro e Patrimonial e os Demonstrativos das Variações Patrimoniais, até onde o exame pode ser realizado para emissão do parecer, estão escriturados conforme os preceitos de contabilidade pública e, de forma geral, expressam os resultados da gestão orçamentária, financeira e patrimonial e representam adequadamente a posição financeira, orçamentária e patrimonial do Município em 31 de dezembro de 2013, com exceção da recomendação a seguir indicada;

Considerando que o Parecer é baseado em atos e fatos relacionados às contas apresentadas, não se vinculando a indícios, suspeitas ou suposições;

Considerando que é da competência exclusiva da Câmara Municipal, conforme o art. 113 da Constituição Estadual, o julgamento das contas de governo prestadas anualmente pelo Prefeito;

Considerando que a apreciação das contas e a emissão do parecer prévio não envolvem o exame da legalidade, legitimidade e economicidade de todos os atos

e contratos administrativos que contribuíram para os resultados das contas de governo;

Considerando que a análise técnica e o Parecer Prévio deste Tribunal sobre as Contas Anuais de Governo prestadas pelo Chefe do Poder Executivo municipal ou o seu julgamento pela Câmara Municipal não eximem de responsabilidade os administradores, inclusive o Prefeito quando ordenador de despesa, e demais responsáveis por dinheiros, bens e valores da administração direta ou indireta, de qualquer dos Poderes e órgãos do Município, bem como aqueles que derem causa a perda, extravio ou outra irregularidade de que resulte prejuízo ao Erário, nem obsta o posterior julgamento pelo Tribunal de Contas, em consonância com os arts. 58, parágrafo único, 59, inciso II, e 113 da Constituição Estadual;

Considerando a recomendação indicada neste Parecer Prévio, embora não impeça a aprovação das Contas de Governo, relativas ao exercício de 2013, requer a adoção das medidas saneadoras pertinentes;

Considerando a manifestação do Ministério Público junto ao Tribunal de Contas, mediante o Parecer MPjTC n. 27080/0214;

6.1. EMITE PARECER recomendando à Egrégia Câmara Municipal de Itapiranga a **APROVAÇÃO** das contas anuais do exercício de 2013 do Prefeito daquele Município à época.

6.2 Recomenda ao Prefeito Municipal de Itapiranga que adote providências visando à correção da restrição de ordem legal apontada pelo Órgão Instrutivo, constante do item 8.1 da Conclusão do Relatório DMU n. 2068/2014, e à prevenção da ocorrência de outras semelhantes.

6.3. Recomenda à Câmara Municipal a anotação e verificação de acatamento, pelo Poder Executivo, das observações constantes deste Parecer Prévio.

6.4. Recomenda ao Município de Itapiranga que, após o trânsito em julgado, divulgue esta Prestação de Contas e o respectivo Parecer Prévio, inclusive em meios eletrônicos de acesso público, conforme estabelece o art. 48 da Lei Complementar Federal n. 101/2000 - LRF.

6.5. Solicita à egrégia Câmara de Vereadores que comunique a esta Corte de Contas o resultado do julgamento das presentes contas anuais, conforme prescreve o art. 59 da Lei Complementar (estadual) n. 202/2000, com a remessa de cópia do ato respectivo e da ata da sessão de julgamento da Câmara.

6.6. Determina a ciência deste Parecer Prévio à Câmara Municipal de Itapiranga.

6.7. Determina a ciência deste Parecer Prévio, bem como do Relatório e Voto do Relator e do **Relatório DMU n. 2068/2014** que o fundamentam, à Prefeitura Municipal de Itapiranga.

7. Ata n.º: 58/2014

8. Data da Sessão: 15/09/2014 - Ordinária

9. Especificação do quorum:

9.1 Conselheiros presentes: Julio Garcia (Presidente), Luiz Roberto Herbst, Wilson Rogério Wan-Dall, Adircélio de Moraes Ferreira Junior (Relator) e Luiz Eduardo Cherem

10. Representante do Ministério Público junto ao Tribunal de Contas:

Aderson Flores

11. Auditores presentes: Gerson dos Santos Sicca, Cleber Muniz Gavi e Sabrina Nunes locken

JULIO GARCIA
Presidente

ADIRCÉLIO DE MORAES FERREIRA
JUNIOR
Relator

Fui presente: ADERSON FLORES
Procurador-Geral do Ministério Público junto ao TCE/SC e. e.