

PROCESSO:	@PCP 14/00236239		
AUTUADO:	12/05/2014	PROTOCOLO:	8750/2014
RELATOR:	CONSELHEIRO Herneus de Nadal		
UN. GESTORA:	Prefeitura Municipal de Ilhota		
RESPONSÁVEL:	Daniel Christian Bosi		
ESPÉCIE:	Prestação de Contas do Prefeito		
ASSUNTO:	Prestação de Contas referente ao exercício de 2013		



TRIBUNAL DE CONTAS DO ESTADO DE SANTA CATARINA

DIRETORIA DE CONTROLE DOS MUNICÍPIOS

EXTRATO DAS INFORMAÇÕES RECEBIDAS - PRESTAÇÃO DE CONTAS

Município: ILHOTA
Data recebimento das informações: 12 de Maio de 2014

Descrição Arquivo	Situação Contador	Data Execução	CPF Contador	Situação Gestor	Data Execução	CPF Gestor
Anexo 1 - Demonstrativo da Receita e Despesa segundo as Categorias Econômicas	Assinado	07/05/2014	039.610.939-03	Assinado	07/05/2014	026.390.029-02
Anexo 2 - Receita Segundo as Categorias Econômicas	Assinado	07/05/2014	039.610.939-03	Assinado	11/05/2014	026.390.029-02
Anexo 2 - Resumo Geral das Despesas	Assinado	07/05/2014	039.610.939-03	Assinado	07/05/2014	026.390.029-02
Anexo 2 - Natureza das Despesas Segundo as Categorias Econômicas	Assinado	07/05/2014	039.610.939-03	Assinado	07/05/2014	026.390.029-02
Anexo 6 - Programa de Trabalho por Órgão e Unidade Orçamentária	Assinado	07/05/2014	039.610.939-03	Assinado	07/05/2014	026.390.029-02
Anexo 7 - Demonstrativo de Funções, SubFunções e Programas por Projetos e Atividades	Assinado	07/05/2014	039.610.939-03	Assinado	07/05/2014	026.390.029-02
Anexo 8 - Demonstrativo da Despesa por Funções, SubFunções e Programas conforme o vínculo com os Recursos	Assinado	07/05/2014	039.610.939-03	Assinado	07/05/2014	026.390.029-02
Anexo 9 - Demonstrativo da Despesa por Funções, SubFunções e Programas conforme o vínculo com os Recursos	Assinado	07/05/2014	039.610.939-03	Assinado	07/05/2014	026.390.029-02
Anexo 10 - Comparativo da Receita Orçada com a Arrecadada	Assinado	07/05/2014	039.610.939-03	Assinado	07/05/2014	026.390.029-02
Anexo 11 - Comparativo da Despesa Autorizada com a Realizada	Assinado	07/05/2014	039.610.939-03	Assinado	11/05/2014	026.390.029-02
Anexo 12 - Balanço Orçamentário	Assinado	07/05/2014	039.610.939-03	Assinado	07/05/2014	026.390.029-02
Anexo 13 - Balanço Financeiro	Assinado	07/05/2014	039.610.939-03	Assinado	07/05/2014	026.390.029-02
Anexo 14 - Balanço Patrimonial	Assinado	07/05/2014	039.610.939-03	Assinado	11/05/2014	026.390.029-02
Anexo 15 - Demonstração das Variações Patrimoniais	Assinado	07/05/2014	039.610.939-03	Assinado	11/05/2014	026.390.029-02
Anexo 16- Demonstrativo da Dívida Fundada	Assinado	07/05/2014	039.610.939-03	Assinado	07/05/2014	026.390.029-02
Anexo 17 - Demonstrativo da Dívida Flutuante	Assinado	07/05/2014	039.610.939-03	Assinado	07/05/2014	026.390.029-02
Relatório Circunstanciado do órgão competente	-	-	-	Assinado	02/05/2014	026.390.029-02
Relatório do Conselho do FUNDEB	-	-	-	Assinado	02/05/2014	026.390.029-02
Relatório do Fundo dos Direitos da Criança e do Adolescente - FIA	-	-	-	Assinado	02/05/2014	026.390.029-02
Notas Explicativas do Balanço	-	-	-	-	-	-
Parecer do Conselho Municipal de Saúde	-	-	-	Assinado	02/05/2014	026.390.029-02

Parecer do Conselho Municipal de Assistência Social	-	-	-	Assinado	02/05/2014	026.390.029-02
Parecer do Conselho Municipal de Alimentação Escolar	-	-	-	Assinado	02/05/2014	026.390.029-02
Parecer do Conselho Municipal do Idoso	-	-	-	Justificado	02/05/2014	026.390.029-02
Parecer do Conselho Municipal dos Direitos da Criança e do Adolescente - FIA	-	-	-	Assinado	02/05/2014	026.390.029-02
Anexo 13 - Balanço Financeiro - Prefeitura	Assinado	30/04/2014	039.610.939-03	Assinado	02/05/2014	026.390.029-02
Anexo 14 - Balanço Patrimonial - Prefeitura	Assinado	30/04/2014	039.610.939-03	Assinado	02/05/2014	026.390.029-02
Anexo 13 - Balanço Financeiro - Órgão de Previdência	Assinado	05/05/2014	043.524.199-07	Assinado	05/05/2014	167.969.509-68
Anexo 14 - Balanço Patrimonial - Órgão de Previdência	Assinado	05/05/2014	043.524.199-07	Assinado	05/05/2014	167.969.509-68

Florianópolis, 12 de Maio de 2014

Sr. Presidente

Com os nossos cordiais cumprimentos, encaminho por intermédio do presente, e em atenção ao previsto no artigo 20 da Resolução TC n.º 16/94, e alterações posteriores, as Demonstrações Contábeis e quadros demonstrativos do exercício encerrado, de forma Consolidada, nos termos dos anexos estabelecidos nos artigos 101 da Lei n.º 4.320/64, de 17 de março de 1964 e alterações posteriores, com abrangência ao exercício de 2013.

Sendo o que nos apresenta para o momento e colocando-nos à disposição para informações adicionais que se fizerem necessárias.

Cordialmente,

Daniel Christian Bosi 028914
Prefeito Contador - CRC

Demonstrativo da Receita e Despesa

Segundo as Categorias Econômicas - Anexo 1

Município de ILHOTA

Competência: 2013

Títulos		R\$	Títulos		R\$
Receitas Correntes		25.681.374,06	Despesas Correntes		23.728.194,42
Receita Tributária		1.978.034,02	Pessoal e Encargos Sociais		13.443.851,86
Receita de Contribuições		898.404,00	Juros e Encargos da Dívida		85.376,45
Receita Patrimonial		591.394,78	Outras despesas correntes		10.198.966,11
Receita Agropecuária		0,00			
Receita industrial		0,00	Despesas Intra-Orçamentárias Correntes		1.011.269,88
Receita de Serviços		0,00			
Transferências Correntes		24.642.467,12			
Outras Receitas Correntes		572.312,40			
(-) Deduções da Receita Corrente		-3.001.238,26			
Receitas Intra-Orçamentárias Correntes		887.811,11			
(-) Deduções da Receita Intra-Orçamentária Corrente		0,00			
Déficit			Superávit		1.829.720,87
Total		26.569.185,17	Total		26.569.185,17
Receitas de Capital		965.648,60	Despesas de Capital		2.867.307,42
Operações de Crédito		60.300,05			
Alienação de Bens		0,00	Investimentos		2.633.628,42
Amortização de Empréstimos		0,00	Inversões Financeiras		0,00
Transferências de Capital		905.348,55	Amortização da Dívida		233.679,00
Outras Receitas de Capital		0,00			
(-) Deduções da Receita de Capital		0,00	Despesas Intra-Orçamentárias de Capital		51.218,95
Receitas Intra-Orçamentárias de Capital		0,00			
(-) Deduções da Receita Intra-Orçamentária de Capital		0,00			
Déficit		1.952.877,77	Superávit		
Total		2.918.526,37	Total		2.918.526,37
Receitas Correntes		25.681.374,06	Despesas Correntes		23.728.194,42
Receitas Intra-Orçamentárias Correntes		887.811,11	Despesas Intra-Orçamentárias Correntes		1.011.269,88
Receita de Capital		965.648,60	Despesas de Capital		2.867.307,42
Receitas Intra-Orçamentárias de Capital		0,00	Despesas Intra-Orçamentárias de Capital		51.218,95
Subtotal		27.534.833,77	Subtotal		27.657.990,67
Déficit		123.156,90	Superávit		
TOTAL		27.657.990,67	TOTAL		27.657.990,67

Município de ILHOTA
Exercício de 2013

Código	Especificação	Desdobramento	Fonte	Categoria econômica
	RECEITAS			30.536.072,03
10000000	Receitas Correntes			28.682.612,32
11000000	Receita Tributária		1.978.034,02	
11100000	Impostos		1.460.530,69	
11120000	Impostos sobre o Patrimônio e a Renda	684.901,29		
11120200	Imposto sobre a Propriedade Predial e Territorial Urbana	377.430,19		
	Recursos Ordinários	203.810,48		
	Receitas de Impostos e Transf de Impostos: Educação	100.017,09		
	Receitas de Impostos e Transf de impostos: Saúde	73.602,62		
11120400	Imposto sobre a Renda e Proventos de Qualquer Natureza	25.332,81		
11120431	Imposto de Renda Retido nas Fontes sobre os Rendimentos do Trabalho	25.332,81		
	Recursos Ordinários	13.679,65		
	Receitas de Impostos e Transf de Impostos: Educação	6.713,09		
	Receitas de Impostos e Transf de impostos: Saúde	4.940,07		
11120800	Imposto sobre Transmissão "Inter Vivos" de Bens Imóveis e de Direitos Reais sobre Imóveis	282.138,29		
	Recursos Ordinários	152.365,19		
	Receitas de Impostos e Transf de Impostos: Educação	74.760,45		
	Receitas de Impostos e Transf de impostos: Saúde	55.012,65		
11130000	Impostos sobre a Produção e a Circulação	775.629,40		
11130500	Imposto sobre Serviços de Qualquer Natureza	775.629,40		
11130501	Imposto sobre Serviços de Qualquer Natureza	775.629,40		
	Recursos Ordinários	418.837,73		
	Receitas de Impostos e Transf de Impostos: Educação	205.539,31		
	Receitas de Impostos e Transf de impostos: Saúde	151.252,36		
11200000	Taxas		517.503,33	
11210000	Taxas pelo Exercício do Poder de Polícia	167.420,16		
11211700	Taxa de Fiscalização de Vigilância Sanitária	52.851,17		
	Receitas de Impostos e Transf de impostos: Saúde	52.851,17		
11212500	Taxa de Licença para Funcionamento de Estabelecimentos Comerciais, Indústrias e Prestadora de Serviço	103.172,26		
	Recursos Ordinários	103.172,26		
11213200	Taxa de Aprovação do Projeto de Construção Civil	11.396,73		
	Recursos Ordinários	11.396,73		
11220000	Taxas pela Prestação de Serviços	350.083,17		
11229000	Taxa de Limpeza Pública	191.221,63		
	Recursos Ordinários	191.221,63		
11229900	Outras Taxas pela Prestação de Serviços	158.861,54		
	Recursos Ordinários	158.861,54		
12000000	Receitas de Contribuições		898.404,00	
12100000	Contribuições Sociais		354.808,84	
12102900	Contribuições Previdenciárias do Regime Próprio	354.808,84		
12102907	Contribuição do Servidor Ativo Civil para o Regime Próprio	354.808,84		
	Contribuição para o Regime Próprio de Previdência Social - RPPS	354.808,84		
12200000	Contribuições Econômicas		543.595,16	
12202900	Contribuição para o Custeio do Serviço de Iluminação Pública	543.595,16		

Município de ILHOTA

Exercício de 2013

Código	Especificação	Desdobramento	Fonte	Categoria econômica
	Receita COSIP	543.595,16		
13000000	Receita Patrimonial		591.394,78	
13200000	Receitas de Valores Mobiliários		591.394,78	
13250000	Remuneração de Depósitos Bancários	89.943,17		
13250100	Remuneração de Depósitos de Recursos Vinculados	40.047,65		
13250102	Receita de Remuneração de Depósitos Bancários de Recursos Vinculados – FUNDEB	10.297,01		
	Transf. do FUNDEF/FUNDEB - (aplic. remuneração dos prof. do Magist. em efet exercício na Ed. Bá	10.297,01		
13250103	Receita de Remuneração de Depósitos Bancários de Recursos Vinculados – Fundode Saúde	13.375,33		
	Transferências de Convênios: Saúde	309,24		
	Atenção Básica	9.863,21		
	Atenção de Média e Alta Complexidade Ambulatorial e Hospitalar	1.731,91		
	Vigilância em Saúde	932,31		
	Assistência Farmacêutica Básica	538,66		
13250105	Receita de Remuneração de Depósitos Bancários de Recursos Vinculados – Manutenção e Desenvolvimento	12.931,12		
	Transferências de Convênios: Educação	6.873,05		
	Salário Educação	4.624,77		
	Programa Nacional de Alimentação Escolar - PNAE	1.035,37		
	Programa Nacional de Apoio ao Transporte Escolar - PNATE	397,93		
13250109	Receita de Remuneração de Depósitos Bancários de Recursos Vinculados – Contribuição de Intervenção no	5,77		
	Receita CIDE	5,77		
13250110	Receita de Remuneração de Depósitos Bancários de Recursos Vinculados – Fundo Nacional de Assistência	2.188,87		
	Outras Transferências de Recursos do Fundo de Assistência Social - FNAS	2.116,73		
	Bolsa Família	72,14		
13250199	Receita de Remuneração de Outros Depósitos Bancários de Recursos Vinculados	1.249,55		
	Receita COSIP	24,47		
	Transferências de Convênios: Saúde	64,85		
	Transferências de Convênios - Outros (não relacionados à educação/saúde/assistência social)	1.146,85		
	Operações de Crédito Internas - Outros Programas	13,38		
13250200	Remuneração de Depósitos de Recursos não vinculados	49.895,52		
13250201	Receita de Remuneração de Depósitos de Poupança	49.869,17		
	Recursos Ordinários	49.869,17		
13250299	Remuneração de Outros Depósitos de Recursos não vinculados	26,35		
	Transferências de Convênios - Outros (não relacionados à educação/saúde/assistência social)	26,35		
13280000	REMUNERACAO DOS INVESTIMENTOS DO RPPS	501.451,61		
13282000	Remuneração dos Investimentos do Regime Próprio de previdência do Servidor em Renda Variável	501.451,61		
	Contribuição para o Regime Próprio de Previdência Social - RPPS	501.451,61		
17000000	Transferências Correntes		24.642.467,12	
17200000	Transferências Intergovernamentais		24.535.271,22	
17210000	Transferências da União	10.179.790,19		
17210100	Participação na Receita da União	7.376.841,58		
17210102	Cota-Parte do Fundo de Participação dos Municípios	7.345.224,83		
	Recursos Ordinários	3.966.421,40		

Município de ILHOTA
Exercício de 2013

Código	Especificação	Desdobramento	Fonte	Categoria econômica
	Receitas de Impostos e Transf de Impostos: Educação	1.946.484,61		
	Receitas de Impostos e Transf de impostos: Saúde	1.432.318,82		
17210105	Cota-Parte do Imposto Sobre a Propriedade Territorial Rural	31.616,75		
	Recursos Ordinários	17.073,05		
	Receitas de Impostos e Transf de Impostos: Educação	8.378,45		
	Receitas de Impostos e Transf de impostos: Saúde	6.165,25		
17212200	Transferência da Compensação Financeira pela Exploração de Recursos Naturais	122.853,80		
17212220	Cota-parte da Compensação Financeira de Recursos Minerais	18.454,19		
	Outras Transferências Decorrentes de Compensação Financeira pela Exploração de Recursos Naturais	18.454,19		
17212270	Cota-Parte do Fundo Especial do Petróleo - FEP	104.399,61		
	Fundo Especial do Petróleo	104.399,61		
17213300	Transferência de Recursos do Sistema Único de Saúde – SUS – Repasses Fundo aFundo	1.546.217,98		
	Atenção Básica	1.393.938,90		
	Atenção de Média e Alta Complexidade Ambulatorial e Hospitalar	42.440,23		
	Vigilância em Saúde	51.584,46		
	Assistência Farmacêutica Básica	58.254,39		
17213400	Transferências de Recursos do Fundo Nacional de Assistência Social - FNAS	81.433,13		
	Transferências de Convênios: Saúde	756,80		
	Outras Transferências de Recursos do Fundo de Assistência Social - FNAS	66.784,00		
	Bolsa Família	13.892,33		
17213500	Transferências de Recursos do Fundo Nacional do Desenvolvimento da Educação – FNDE	799.625,29		
17213501	Transferências do Salário-Educação	511.730,65		
	Salário Educação	511.730,65		
17213503	Transferências Diretas do FNDE referentes ao Programa Nacional de AlimentaçãoEscolar – PNAE	188.740,00		
	Programa Nacional de Alimentação Escolar - PNAE	188.740,00		
17213504	Transferências Diretas do FNDE referentes ao Programa Nacional de Apoio ao Transporte do Escolar – PN	99.154,64		
	Programa Nacional de Apoio ao Transporte Escolar - PNATE	99.154,64		
17213600	Transferência Financeira do ICMS – Desoneração – L.C. Nº 87/96	32.069,02		
	Recursos Ordinários	17.317,30		
	Receitas de Impostos e Transf de Impostos: Educação	8.498,28		
	Receitas de Impostos e Transf de impostos: Saúde	6.253,44		
17219900	Outras Transferências da União	220.749,39		
	Recursos Ordinários	151.294,27		
	Transferências de Convênios: Educação	69.455,12		
17220000	Transferências dos Estados	8.418.735,01		
17220100	Participação na Receita dos Estados	7.902.386,01		
17220101	Cota-Parte do ICMS	6.898.573,06		
	Recursos Ordinários	3.729.084,31		
	Receitas de Impostos e Transf de Impostos: Educação	1.825.901,16		
	Receitas de Impostos e Transf de impostos: Saúde	1.343.587,59		
17220102	Cota-Parte do IPVA	897.753,33		
	Recursos Ordinários	484.786,89		
	Receitas de Impostos e Transf de Impostos: Educação	237.904,62		

Município de ILHOTA

Exercício de 2013

Código	Especificação	Desdobramento	Fonte	Categoria econômica
	Receitas de Impostos e Transf de impostos: Saúde	175.061,82		
17220104	Cota-Parte do IPI sobre Exportação	104.917,99		
	Recursos Ordinários	56.655,72		
	Receitas de Impostos e Transf de Impostos: Educação	27.803,26		
	Receitas de Impostos e Transf de impostos: Saúde	20.459,01		
17220113	Cota-Parte da Contribuição de Intervenção no Domínio Econômico	1.141,63		
	Receita CIDE	1.141,63		
17223300	Transferência de Recursos do Estado para Programas de Saúde – Repasse Fundo aFundo	202.202,00		
	Atenção Básica	146.600,00		
	Assistência Farmacêutica Básica	55.602,00		
17229900	Outras Transferências dos Estados	314.147,00		
	Transferências de Convênios: Educação	314.147,00		
17240000	Transferências Multigovernamentais	5.936.746,02		
17240100	Transferência de Recursos do Fundo de Manutenção e Desenvolvimento da Educação Básica e de Valorizaç	5.936.746,02		
	Transf. do FUNDEF/FUNDEB - (aplic. remuneração dos prof. do Magist. em efet exercício na Ed. Bá	3.680.782,46		
	Transferências do FUNDEF/FUNDEB - (aplicação em outras despesas da Educação Básica)	2.255.963,56		
17600000	Transferências de Convênios		107.195,90	
17620000	Transferência de Convênios dos Estados e do Distrito Federal e de Suas Entidades	107.195,90		
17629900	Outras Transferências de Convênio dos Estados	107.195,90		
	Transferências de Convênios - Outros (não relacionados à educação/saúde/assistência social)	34.581,88		
	Convênio Trânsito - Militar	23.628,34		
	Convênio Trânsito - Civil	24.641,20		
	Convênio Trânsito - Prefeitura	24.344,48		
19000000	Outras Receitas Correntes		572.312,40	
19100000	Multas e Juros de Mora		203.297,96	
19110000	Multas e Juros de Mora dos Tributos	17.913,71		
19113800	Multas e Juros de Mora do Imposto sobre a Propriedade Predial e Territorial Urbana - IPTU	7.471,16		
	Recursos Ordinários	4.033,09		
	Receitas de Impostos e Transf de Impostos: Educação	1.978,53		
	Receitas de Impostos e Transf de impostos: Saúde	1.459,54		
19114000	Multas e Juros de Mora do Imposto sobre Serviços de Qualquer Natureza - ISS	4.895,21		
	Recursos Ordinários	2.642,29		
	Receitas de Impostos e Transf de Impostos: Educação	1.296,00		
	Receitas de Impostos e Transf de impostos: Saúde	956,92		
19119900	Multas e Juros de Mora de Outros Tributos	5.547,34		
19119901	MULTAS E JUROS DE MORA DAS TAXAS	5.547,34		
	Recursos Ordinários	5.547,34		
19130000	Multa e Juros de Mora da Dívida Ativa dos Tributos	181.964,24		
19131100	Multas e Juros de Mora da Dívida Ativa do Imposto sobre a Propriedade Predial e Territorial Urbana –	136.265,52		
	Recursos Ordinários	73.577,68		
	Receitas de Impostos e Transf de Impostos: Educação	36.104,57		
	Receitas de Impostos e Transf de impostos: Saúde	26.583,27		

Município de ILHOTA

Exercício de 2013

Código	Especificação	Desdobramento	Fonte	Categoria econômica
19131300	Multas e Juros de Mora da Dívida Ativa do Imposto sobre Serviços de Qualquer Natureza - ISS	32.733,38		
	Recursos Ordinários	17.675,67		
	Receitas de Impostos e Transf de Impostos: Educação	8.673,95		
	Receitas de Impostos e Transf de impostos: Saúde	6.383,76		
19139900	Multas e Juros de Mora da Dívida Ativa de Outros Tributos	12.965,34		
	Recursos Ordinários	12.965,34		
19180000	Multas e Juros de Mora de Outras Receitas	3.420,01		
19189900	Outras Multas e Juros de Mora	3.420,01		
	Contribuição para o Regime Próprio de Previdência Social - RPPS	3.420,01		
19300000	Receita da Dívida Ativa		324.155,76	
19310000	Receita da Dívida Ativa Tributária	324.155,76		
19311100	Receita da Dívida Ativa do Imposto sobre a Propriedade Predial e Territorial Urbana – IPTU	225.793,11		
	Recursos Ordinários	121.922,52		
	Receitas de Impostos e Transf de Impostos: Educação	59.829,06		
	Receitas de Impostos e Transf de impostos: Saúde	44.041,53		
19311300	Receita da Dívida Ativa do Imposto sobre Serviços de Qualquer Natureza – ISS	71.373,12		
	Recursos Ordinários	38.541,10		
	Receitas de Impostos e Transf de Impostos: Educação	18.913,47		
	Receitas de Impostos e Transf de impostos: Saúde	13.918,55		
19319900	Receita da Dívida Ativa de Outros Tributos	26.989,53		
19319901	Receita da Dívida Ativa de Outros Tributos – Principal	26.989,53		
	Recursos Ordinários	26.989,53		
19900000	Receitas Diversas		44.858,68	
19909900	Outras Receitas	44.858,68		
	Recursos Ordinários	18.064,49		
	Outras Transferências de Recursos do Fundo de Assistência Social - FNAS	26.794,19		
20000000	Receitas de Capital			965.648,60
21000000	Operações de Crédito		60.300,05	
21100000	Operações de Crédito Internas		60.300,05	
21140000	Operações de Crédito Internas Contratuais Relativas à Programas de Governo	60.300,05		
21149900	Outras Operações de Crédito Internas Relativas à Programa de Governo	60.300,05		
	Operações de Crédito Internas - Outros Programas	60.300,05		
24000000	Transferências de Capital		905.348,55	
24700000	Transferências de Convênios		905.348,55	
24710000	Transferência de Convênios da União e de suas Entidades	905.348,55		
24710100	Transferências de Convênio da União para o Sistema Único de Saúde – SUS	98.173,54		
	Transferências de Convênios: Saúde	98.173,54		
24710500	Transferências de Convênio da União destinadas a Programas de Infra-Estrutura em Transporte	560.625,01		
	Transferências de Convênios - Outros (não relacionados à educação/saúde/assistência social)	560.625,01		
24719900	Outras Transferências de Convênio da União	246.550,00		
	Transferências de Convênios - Outros (não relacionados à educação/saúde/assistência social)	246.550,00		
70000000	Receitas Intra-Orçamentárias Correntes			887.811,11

Município de ILHOTA

Exercício de 2013

Código	Especificação	Desdobramento	Fonte	Categoria econômica
72000000	Receitas de Contribuições		887.811,11	
72100000	Contribuições Sociais		887.811,11	
72102900	CONTRIB PREVIDENCIARIAS REGIME PROPRIO L	887.811,11		
72102901	Contribuição Patronal de Servidor Ativo Civil para o Regime Próprio	626.673,94		
	Contribuição para o Regime Próprio de Previdência Social - RPPS	626.673,94		
72102913	Contribuição previdenciária para amortização do déficit atuarial	246.380,41		
	Contribuição para o Regime Próprio de Previdência Social - RPPS	246.380,41		
72102915	Contribuição Previdenciária em Regime de Parcelamento de Débitos - RPPS	14.756,76		
	Contribuição para o Regime Próprio de Previdência Social - RPPS	14.756,76		
	DEDUÇÕES DA RECEITA			3.001.238,26
10000000	Receitas Correntes			3.001.238,26
17000000	Transferências Correntes		3.001.238,26	
17200000	Transferências Intergovernamentais		3.001.238,26	
17210000	Transferências da União	1.421.080,27		
17210100	Participação na Receita da União	1.414.666,50		
17210102	Cota-Parte do Fundo de Participação dos Municípios	1.408.341,32		
	Receitas de Impostos e Transf de Impostos: Educação	1.408.341,32		
17210105	Cota-Parte do Imposto Sobre a Propriedade Territorial Rural	6.325,18		
	Receitas de Impostos e Transf de Impostos: Educação	6.325,18		
17213600	Transferência Financeira do ICMS – Desoneração – L.C. Nº 87/96	6.413,77		
	Receitas de Impostos e Transf de Impostos: Educação	6.413,77		
17220000	Transferências dos Estados	1.580.157,99		
17220100	Participação na Receita dos Estados	1.580.157,99		
17220101	Cota-Parte do ICMS	1.379.713,55		
	Receitas de Impostos e Transf de Impostos: Educação	1.379.713,55		
17220102	Cota-Parte do IPVA	179.460,79		
	Receitas de Impostos e Transf de Impostos: Educação	179.460,79		
17220104	Cota-Parte do IPI sobre Exportação	20.983,65		
	Receitas de Impostos e Transf de Impostos: Educação	20.983,65		
	TOTAL GERAL			27.534.833,77

Obs: Para apuração dos valores arrecadados foi considerado o movimento mensal, (débito e crédito) da conta contábil 19114, sendo que as deduções, quando devidamente informadas pelas Unidades no Sistema e-Sfinge, estão demonstradas abaixo das receitas correntes e de capital

Município de ILHOTA

Competência: 2013

Unidade Gestora: (Legislativo) Câmara Municipal de Ilhota

Unidade Orçamentária: 1001 - CAMARA DE VEREADORES DE ILHOTA

Código	Especificação	Desdobramento	Elemento	Categoria Econômica
3.0.00.00	Despesas Correntes			859.070,39
3.1.00.00	Pessoal e Encargos Sociais			707.691,86
3.1.90.00	Aplicações Diretas		693.432,89	
3.1.90.11	Vencimentos e Vantagens Fixas (Pessoal Civil)	566.730,11		
3.1.90.13	Obrigações Patronais	126.702,78		
3.1.91.00	Aplic Direta Decorrente de Oper entre Órgãos, Fundos e Entid Integ dos Orç Fiscal e da Seg. Social		14.258,97	
3.1.91.13	Obrigações Patronais	14.258,97		
3.2.00.00	Juros e Encargos da Dívida			6.463,04
3.2.90.00	Aplicações Diretas		6.463,04	
3.2.90.21	Juros sobre a Dívida por Contrato	6.463,04		
3.3.00.00	Outras Despesas Correntes			144.915,49
3.3.90.00	Aplicações Diretas		144.915,49	
3.3.90.14	Diárias Civil	6.300,00		
3.3.90.30	Material de Consumo	22.022,21		
3.3.90.36	Outros Serviços de Terceiros (Pessoa Física)	5.671,00		
3.3.90.39	Outros Serviços de Terceiros (Pessoa Jurídica)	110.192,92		
3.3.90.47	Obrigações Tributárias e Contributivas	729,36		
4.0.00.00	Despesas de Capital			20.346,66
4.4.00.00	Investimentos			13.367,10
4.4.90.00	Aplicações Diretas		13.367,10	
4.4.90.52	Equipamentos e Material Permanente	13.367,10		
4.6.00.00	Amortização da Dívida			6.979,56
4.6.90.00	Aplicações Diretas		6.979,56	
4.6.90.71	Principal da Dívida Contratual Resgatado	6.979,56		
	Total Unidade Orçamentária			879.417,05

Unidade Gestora: (Executivo) Prefeitura Municipal de Ilhota

Unidade Orçamentária: 2001 - GABINETE DO PREFEITO MUNICIPAL

Código	Especificação	Desdobramento	Elemento	Categoria Econômica
3.0.00.00	Despesas Correntes			305.122,44
3.1.00.00	Pessoal e Encargos Sociais			191.419,98
3.1.90.00	Aplicações Diretas		191.419,98	
3.1.90.11	Vencimentos e Vantagens Fixas (Pessoal Civil)	161.078,50		
3.1.90.13	Obrigações Patronais	30.341,48		
3.3.00.00	Outras Despesas Correntes			113.702,46
3.3.90.00	Aplicações Diretas		113.702,46	
3.3.90.03	Pensões	16.272,00		
3.3.90.14	Diárias Civil	28.270,00		
3.3.90.18	Auxílio Financeiro a Estudantes	292,09		
3.3.90.30	Material de Consumo	5.769,52		
3.3.90.39	Outros Serviços de Terceiros (Pessoa Jurídica)	63.098,85		

Natureza da Despesa segundo as Categorias Econômicas

Administração Direta, Indireta ou Fundacional - Anexo 2

Município de ILHOTA

Competência: 2013

Total Unidade Orçamentária

305.122,44

Unidade Orçamentária: 3002 - GABINETE DO VICE-PREFEITO MUNICIPAL

Código	Especificação	Desdobramento	Elemento	Categoria Econômica
3.0.00.00	Despesas Correntes			70.813,04
3.1.00.00	Pessoal e Encargos Sociais			67.579,72
3.1.90.00	Aplicações Diretas		67.579,72	
3.1.90.11	Vencimentos e Vantagens Fixas (Pessoal Civil)	55.963,72		
3.1.90.13	Obrigações Patronais	11.616,00		
3.3.00.00	Outras Despesas Correntes			3.233,32
3.3.90.00	Aplicações Diretas		3.233,32	
3.3.90.14	Diárias Civil	3.157,50		
3.3.90.39	Outros Serviços de Terceiros (Pessoa Jurídica)	75,82		
	Total Unidade Orçamentária			70.813,04

Unidade Orçamentária: 4001 - DEPARTAMENTO DE ADMINISTRAÇÃO

Código	Especificação	Desdobramento	Elemento	Categoria Econômica
3.0.00.00	Despesas Correntes			2.267.059,40
3.1.00.00	Pessoal e Encargos Sociais			863.679,85
3.1.90.00	Aplicações Diretas		834.571,18	
3.1.90.11	Vencimentos e Vantagens Fixas (Pessoal Civil)	619.997,50		
3.1.90.13	Obrigações Patronais	139.068,06		
3.1.90.16	Outras Despesas Variáveis (Pessoal Civil)	75.505,62		
3.1.90.92	Despesas de Exercícios Anteriores	0,00		
3.1.91.00	Aplic Direta Decorrente de Oper entre Órgãos, Fundos e Entid Integ dos Orç Fiscal e da Seg. Social		29.108,67	
3.1.91.13	Obrigações Patronais	29.108,67		
3.2.00.00	Juros e Encargos da Dívida			244.850,33
3.2.90.00	Aplicações Diretas		34.932,11	
3.2.90.21	Juros sobre a Dívida por Contrato	34.932,11		
3.2.91.00	Aplic Direta Decorrente de Oper entre Órgãos, Fundos e Entid Integ dos Orç Fiscal e da Seg. Social		209.918,22	
3.2.91.22	Outros Encargos sobre a Dívida por Contrato	209.918,22		
3.3.00.00	Outras Despesas Correntes			1.158.529,22
3.3.50.00	Transferências a Instituições Privadas sem Fins Lucrativos		282.000,00	
3.3.50.41	Contribuições	282.000,00		
3.3.90.00	Aplicações Diretas		876.529,22	
3.3.90.14	Diárias Civil	23.117,00		
3.3.90.18	Auxílio Financeiro a Estudantes	8.997,53		
3.3.90.30	Material de Consumo	25.608,64		
3.3.90.36	Outros Serviços de Terceiros (Pessoa Física)	103.551,00		
3.3.90.39	Outros Serviços de Terceiros (Pessoa Jurídica)	426.694,70		
3.3.90.46	Auxílio Alimentação	75.860,00		
3.3.90.47	Obrigações Tributárias e Contributivas	196.237,93		
3.3.90.92	Despesas de Exercícios Anteriores	16.462,42		

Natureza da Despesa segundo as Categorias Econômicas

Administração Direta, Indireta ou Fundacional - Anexo 2

Município de ILHOTA

Competência: 2013

4.0.00.00	Despesas de Capital	179.871,99
4.4.00.00	Investimentos	10.499,00
4.4.90.00	Aplicações Diretas	10.499,00
4.4.90.52	Equipamentos e Material Permanente	10.499,00
4.6.00.00	Amortização da Dívida	169.372,99
4.6.90.00	Aplicações Diretas	118.154,04
4.6.90.71	Principal da Dívida Contratual Resgatado	118.154,04
4.6.91.00	Aplic Direta Decorrente de Oper entre Órgãos, Fundos e Entid Integ dos Orç Fiscal e da Seg. Social	51.218,95
4.6.91.71	Principal da Dívida Contratual Resgatado	51.218,95
Total Unidade Orçamentária		2.446.931,39

Unidade Orçamentária: 5001 - DEPARTAMENTO, CONTABILIDADE, CADASTRO, TESOURARIA

Código	Especificação	Desdobramento	Elemento	Categoria Econômica
3.0.00.00	Despesas Correntes			555.779,00
3.1.00.00	Pessoal e Encargos Sociais			369.882,04
3.1.90.00	Aplicações Diretas		321.450,94	
3.1.90.11	Vencimentos e Vantagens Fixas (Pessoal Civil)	261.543,61		
3.1.90.13	Obrigações Patronais	15.027,10		
3.1.90.16	Outras Despesas Variáveis (Pessoal Civil)	44.880,23		
3.1.90.92	Despesas de Exercícios Anteriores	0,00		
3.1.91.00	Aplic Direta Decorrente de Oper entre Órgãos, Fundos e Entid Integ dos Orç Fiscal e da Seg. Social		48.431,10	
3.1.91.13	Obrigações Patronais	48.431,10		
3.3.00.00	Outras Despesas Correntes			185.896,96
3.3.90.00	Aplicações Diretas		185.896,96	
3.3.90.14	Diárias Civil	18.295,00		
3.3.90.18	Auxílio Financeiro a Estudantes	9.321,75		
3.3.90.30	Material de Consumo	14.888,93		
3.3.90.36	Outros Serviços de Terceiros (Pessoa Física)	600,00		
3.3.90.39	Outros Serviços de Terceiros (Pessoa Jurídica)	142.791,28		
Total Unidade Orçamentária				555.779,00

Unidade Orçamentária: 7001 - DEPARTAMENTO DE ESTRADA DE RODAGEM - DMER

Código	Especificação	Desdobramento	Elemento	Categoria Econômica
3.0.00.00	Despesas Correntes			1.255.189,06
3.1.00.00	Pessoal e Encargos Sociais			668.400,67
3.1.90.00	Aplicações Diretas		593.400,67	
3.1.90.11	Vencimentos e Vantagens Fixas (Pessoal Civil)	455.730,49		
3.1.90.13	Obrigações Patronais	39.202,92		
3.1.90.16	Outras Despesas Variáveis (Pessoal Civil)	98.467,26		
3.1.90.92	Despesas de Exercícios Anteriores	0,00		
3.1.91.00	Aplic Direta Decorrente de Oper entre Órgãos, Fundos e Entid Integ dos Orç Fiscal e da Seg. Social		75.000,00	
3.1.91.13	Obrigações Patronais	75.000,00		
3.3.00.00	Outras Despesas Correntes			586.788,39

Natureza da Despesa segundo as Categorias Econômicas

Administração Direta, Indireta ou Fundacional - Anexo 2

Município de ILHOTA

Competência: 2013

3.3.90.00	Aplicações Diretas	586.788,39
3.3.90.14	Diárias Civil	4.515,00
3.3.90.18	Auxílio Financeiro a Estudantes	7.329,26
3.3.90.30	Material de Consumo	393.366,25
3.3.90.36	Outros Serviços de Terceiros (Pessoa Física)	1.517,25
3.3.90.39	Outros Serviços de Terceiros (Pessoa Jurídica)	175.925,63
3.3.90.46	Auxílio Alimentação	4.135,00
Total Unidade Orçamentária		1.255.189,06

Unidade Orçamentária: 8001 - SECRETARIA DE OBRAS E SERVICOS URBANOS

Código	Especificação	Desdobramento	Elemento	Categoria Econômica
3.0.00.00	Despesas Correntes			1.943.509,35
3.1.00.00	Pessoal e Encargos Sociais			683.194,35
3.1.90.00	Aplicações Diretas		627.162,77	
3.1.90.11	Vencimentos e Vantagens Fixas (Pessoal Civil)	454.335,22		
3.1.90.13	Obrigações Patronais	68.639,58		
3.1.90.16	Outras Despesas Variáveis (Pessoal Civil)	104.187,97		
3.1.91.00	Aplic Direta Decorrente de Oper entre Órgãos, Fundos e Entid Integ dos Orç Fiscal e da Seg. Social		56.031,58	
3.1.91.13	Obrigações Patronais	56.031,58		
3.3.00.00	Outras Despesas Correntes			1.260.315,00
3.3.90.00	Aplicações Diretas		1.260.315,00	
3.3.90.14	Diárias Civil	4.470,00		
3.3.90.30	Material de Consumo	183.155,04		
3.3.90.36	Outros Serviços de Terceiros (Pessoa Física)	520,00		
3.3.90.39	Outros Serviços de Terceiros (Pessoa Jurídica)	1.072.065,96		
3.3.90.47	Obrigações Tributárias e Contributivas	104,00		
4.0.00.00	Despesas de Capital			1.838.384,41
4.4.00.00	Investimentos			1.838.384,41
4.4.90.00	Aplicações Diretas		1.838.384,41	
4.4.90.51	Obras e Instalações	1.819.453,41		
4.4.90.52	Equipamentos e Material Permanente	18.931,00		
Total Unidade Orçamentária				3.781.893,76

Unidade Orçamentária: 9001 - DEPARTAMENTO DE AGRICULTURA

Código	Especificação	Desdobramento	Elemento	Categoria Econômica
3.0.00.00	Despesas Correntes			219.029,78
3.1.00.00	Pessoal e Encargos Sociais			106.484,86
3.1.90.00	Aplicações Diretas		101.868,33	
3.1.90.11	Vencimentos e Vantagens Fixas (Pessoal Civil)	82.900,30		
3.1.90.13	Obrigações Patronais	12.970,62		
3.1.90.16	Outras Despesas Variáveis (Pessoal Civil)	5.997,41		
3.1.91.00	Aplic Direta Decorrente de Oper entre Órgãos, Fundos e Entid Integ dos Orç Fiscal e da Seg. Social		4.616,53	
3.1.91.13	Obrigações Patronais	4.616,53		

Município de ILHOTA

Competência: 2013

3.3.00.00	Outras Despesas Correntes		112.544,92
3.3.90.00	Aplicações Diretas	112.544,92	
3.3.90.14	Diárias Civil	8.865,00	
3.3.90.30	Material de Consumo	44.832,17	
3.3.90.39	Outros Serviços de Terceiros (Pessoa Jurídica)	58.847,75	
	Total Unidade Orçamentária		219.029,78

Unidade Orçamentária: 10001 - DEPARTAMENTO DE INDUSTRIA , COM., ESPORTE E TURISM

Código	Especificação	Desdobramento	Elemento	Categoria Econômica
3.0.00.00	Despesas Correntes			158.333,18
3.1.00.00	Pessoal e Encargos Sociais			104.659,25
3.1.90.00	Aplicações Diretas		104.659,25	
3.1.90.11	Vencimentos e Vantagens Fixas (Pessoal Civil)	86.836,15		
3.1.90.13	Obrigações Patronais	17.823,10		
3.3.00.00	Outras Despesas Correntes			53.673,93
3.3.71.00	Transferência a Consórcios Público		30.000,00	
3.3.71.70	Rateio pela Participação em Consórcio Público	30.000,00		
3.3.90.00	Aplicações Diretas		23.673,93	
3.3.90.14	Diárias Civil	16.705,00		
3.3.90.30	Material de Consumo	1.669,19		
3.3.90.39	Outros Serviços de Terceiros (Pessoa Jurídica)	5.299,74		
	Total Unidade Orçamentária			158.333,18

Unidade Gestora: (Executivo) Fundo Municipal de Educação de Ilhota

Unidade Orçamentária: 11001 - FUNDO MUNICIPAL DE EDUCACAO

Código	Especificação	Desdobramento	Elemento	Categoria Econômica
3.0.00.00	Despesas Correntes			9.917.384,64
3.1.00.00	Pessoal e Encargos Sociais			6.861.590,18
3.1.90.00	Aplicações Diretas		6.422.592,17	
3.1.90.11	Vencimentos e Vantagens Fixas (Pessoal Civil)	5.393.509,06		
3.1.90.13	Obrigações Patronais	655.632,47		
3.1.90.16	Outras Despesas Variáveis (Pessoal Civil)	372.381,90		
3.1.90.92	Despesas de Exercícios Anteriores	1.068,74		
3.1.91.00	Aplic Direta Decorrente de Oper entre Órgãos, Fundos e Entid Integ dos Orç Fiscal e da Seg. Social		438.998,01	
3.1.91.13	Obrigações Patronais	438.998,01		
3.2.00.00	Juros e Encargos da Dívida			43.981,30
3.2.90.00	Aplicações Diretas		43.981,30	
3.2.90.21	Juros sobre a Dívida por Contrato	43.981,30		
3.3.00.00	Outras Despesas Correntes			3.011.813,16
3.3.90.00	Aplicações Diretas		3.011.813,16	
3.3.90.14	Diárias Civil	25.550,00		
3.3.90.18	Auxílio Financeiro a Estudantes	91.566,52		
3.3.90.30	Material de Consumo	1.376.458,97		
3.3.90.31	Premiações Culturais, Artísticas, Científicas, Desportivas e Outras	7.815,50		

Município de ILHOTA

Competência: 2013

3.3.90.32	Material, Bens ou Serviço para Distribuição Gratuita	324.302,95	
3.3.90.35	Serviços de Consultoria	37.000,00	
3.3.90.36	Outros Serviços de Terceiros (Pessoa Física)	84.182,81	
3.3.90.37	Locação de Mão-de-Obra	5.434,72	
3.3.90.39	Outros Serviços de Terceiros (Pessoa Jurídica)	858.471,69	
3.3.90.46	Auxílio Alimentação	201.030,00	
4.0.00.00	Despesas de Capital		463.917,51
4.4.00.00	Investimentos		355.372,11
4.4.90.00	Aplicações Diretas		355.372,11
4.4.90.51	Obras e Instalações	323.460,51	
4.4.90.52	Equipamentos e Material Permanente	31.911,60	
4.6.00.00	Amortização da Dívida		108.545,40
4.6.90.00	Aplicações Diretas		108.545,40
4.6.90.71	Principal da Dívida Contratual Resgatado	108.545,40	
Total Unidade Orçamentária			10.381.302,15

Unidade Orçamentária: 11002 - DEPARTAMENTO DE ESPORTES

Código	Especificação	Desdobramento	Elemento	Categoria Econômica
3.0.00.00	Despesas Correntes			88.533,46
3.1.00.00	Pessoal e Encargos Sociais			16.960,59
3.1.90.00	Aplicações Diretas		16.960,59	
3.1.90.11	Vencimentos e Vantagens Fixas (Pessoal Civil)	12.068,71		
3.1.90.16	Outras Despesas Variáveis (Pessoal Civil)	4.891,88		
3.3.00.00	Outras Despesas Correntes			71.572,87
3.3.90.00	Aplicações Diretas		71.572,87	
3.3.90.14	Diárias Civil	2.000,00		
3.3.90.30	Material de Consumo	20.748,86		
3.3.90.39	Outros Serviços de Terceiros (Pessoa Jurídica)	48.824,01		
Total Unidade Orçamentária				88.533,46

Unidade Gestora: (Executivo) Fundo Municipal de Saúde de Ilhota

Unidade Orçamentária: 12001 - FUNDO MUNICIPAL DA SAUDE

Código	Especificação	Desdobramento	Elemento	Categoria Econômica
3.0.00.00	Despesas Correntes			4.501.107,39
3.1.00.00	Pessoal e Encargos Sociais			3.205.946,79
3.1.71.00	Transferência a Consórcios Público		7.000,00	
3.1.71.11	Vencimentos e Vantagens Fixas (Pessoal Civil)	7.000,00		
3.1.90.00	Aplicações Diretas		3.104.309,99	
3.1.90.11	Vencimentos e Vantagens Fixas (Pessoal Civil)	2.042.917,86		
3.1.90.13	Obrigações Patronais	479.252,62		
3.1.90.16	Outras Despesas Variáveis (Pessoal Civil)	582.139,51		
3.1.90.92	Despesas de Exercícios Anteriores	0,00		
3.1.91.00	Aplic Direta Decorrente de Oper entre Órgãos, Fundos e Entid Integ dos Orç Fiscal e da Seg. Social		94.636,80	
3.1.91.13	Obrigações Patronais	94.636,80		

Município de ILHOTA

Competência: 2013

3.3.00.00	Outras Despesas Correntes		1.295.160,60
3.3.71.00	Transferência a Consórcios Público	55.000,00	
3.3.71.70	Rateio pela Participação em Consórcio Público	55.000,00	
3.3.90.00	Aplicações Diretas		1.240.160,60
3.3.90.14	Diárias Civil	16.565,00	
3.3.90.18	Auxílio Financeiro a Estudantes	29.420,61	
3.3.90.30	Material de Consumo	498.309,42	
3.3.90.32	Material, Bens ou Serviço para Distribuição Gratuita	330.123,50	
3.3.90.35	Serviços de Consultoria	26.000,00	
3.3.90.36	Outros Serviços de Terceiros (Pessoa Física)	8.200,00	
3.3.90.39	Outros Serviços de Terceiros (Pessoa Jurídica)	261.552,07	
3.3.90.46	Auxílio Alimentação	69.990,00	
4.0.00.00	Despesas de Capital		395.738,80
4.4.00.00	Investimentos		395.738,80
4.4.71.00	Transferência a Consórcios Público	358,92	
4.4.71.52	Equipamentos e Material Permanente	358,92	
4.4.90.00	Aplicações Diretas		395.379,88
4.4.90.51	Obras e Instalações	357.215,97	
4.4.90.52	Equipamentos e Material Permanente	38.163,91	
	Total Unidade Orçamentária		4.896.846,19

Unidade Gestora: (Executivo) Fundo Municipal de Assistência Social de Ilhota

Unidade Orçamentária: 13001 - FUNDO MUNICIPAL DE ASSISTENCIA SOCIAL

Código	Especificação	Desdobramento	Elemento	Categoria Econômica
3.0.00.00	Despesas Correntes			879.289,96
3.1.00.00	Pessoal e Encargos Sociais			293.890,06
3.1.90.00	Aplicações Diretas		253.620,06	
3.1.90.11	Vencimentos e Vantagens Fixas (Pessoal Civil)	211.807,55		
3.1.90.13	Obrigações Patronais	7.528,95		
3.1.90.16	Outras Despesas Variáveis (Pessoal Civil)	34.283,56		
3.1.90.92	Despesas de Exercícios Anteriores	0,00		
3.1.91.00	Aplic Direta Decorrente de Oper entre Órgãos, Fundos e Entid Integ dos Orç Fiscal e da Seg. Social		40.270,00	
3.1.91.13	Obrigações Patronais	40.270,00		
3.3.00.00	Outras Despesas Correntes			585.399,90
3.3.50.00	Transferências a Instituições Privadas sem Fins Lucrativos		444.703,52	
3.3.50.41	Contribuições	444.703,52		
3.3.90.00	Aplicações Diretas		140.696,38	
3.3.90.06	Benefício Mensal ao Deficiente e ao Idoso	26.448,00		
3.3.90.14	Diárias Civil	18.970,00		
3.3.90.18	Auxílio Financeiro a Estudantes	4.054,80		
3.3.90.30	Material de Consumo	34.987,17		
3.3.90.33	Passagens e Despesas com Locomoção	1.044,27		
3.3.90.36	Outros Serviços de Terceiros (Pessoa Física)	24.000,00		
3.3.90.39	Outros Serviços de Terceiros (Pessoa Jurídica)	24.557,14		
3.3.90.46	Auxílio Alimentação	6.635,00		

Município de ILHOTA

Competência: 2013

4.0.00.00	Despesas de Capital	1.017,00
4.4.00.00	Investimentos	1.017,00
4.4.90.00	Aplicações Diretas	1.017,00
4.4.90.52	Equipamentos e Material Permanente	1.017,00
	Total Unidade Orçamentária	880.306,96

Unidade Gestora: (Executivo) Fundo Municipal Direitos da Criança e Adolescente de Ilhota

Unidade Orçamentária: 14001 - FUNDO MUNICIPAL DOS DIREITOS DA CRIANÇA E DO ADOL.

Código	Especificação	Desdobramento	Elemento	Categoria Econômica
3.0.00.00	Despesas Correntes			146.714,21
3.3.00.00	Outras Despesas Correntes			146.714,21
3.3.50.00	Transferências a Instituições Privadas sem Fins Lucrativos		128.360,06	
3.3.50.43	Subvenções Sociais	128.360,06		
3.3.90.00	Aplicações Diretas		18.354,15	
3.3.90.14	Diárias Civil	1.860,00		
3.3.90.30	Material de Consumo	244,20		
3.3.90.39	Outros Serviços de Terceiros (Pessoa Jurídica)	16.249,95		
	Total Unidade Orçamentária			146.714,21

Unidade Gestora: (Executivo) Instituto de Previdência Municipal de Ilhota

Unidade Orçamentária: 15001 - INSTITUTO DE PREVIDENCIA MUNICIPAL DE ILHOTA

Código	Especificação	Desdobramento	Elemento	Categoria Econômica
3.0.00.00	Despesas Correntes			1.416.143,14
3.3.00.00	Outras Despesas Correntes			1.416.143,14
3.3.90.00	Aplicações Diretas		1.416.143,14	
3.3.90.01	Aposentadorias, Reserva Remunerada e Reformas	808.121,71		
3.3.90.03	Pensões	204.695,68		
3.3.90.10	Outros Benefícios de Natureza Social	354.771,44		
3.3.90.30	Material de Consumo	1.365,62		
3.3.90.36	Outros Serviços de Terceiros (Pessoa Física)	16.500,00		
3.3.90.39	Outros Serviços de Terceiros (Pessoa Jurídica)	21.958,69		
3.3.90.48	Outros Auxílios Financeiros a Pessoas Físicas	8.730,00		
	Total Unidade Orçamentária			1.416.143,14

Unidade Gestora: (Executivo) Fundo Municipal de Habitação Popular de Ilhota

Unidade Orçamentária: 16001 - FUNDO MUNICIPAL DE HABITACAO POPULAR DE ILHOTA

Código	Especificação	Desdobramento	Elemento	Categoria Econômica
3.0.00.00	Despesas Correntes			17.865,21
3.3.00.00	Outras Despesas Correntes			17.865,21
3.3.90.00	Aplicações Diretas		17.865,21	
3.3.90.39	Outros Serviços de Terceiros (Pessoa Jurídica)	17.865,21		
4.0.00.00	Despesas de Capital			19.250,00
4.4.00.00	Investimentos			19.250,00

Natureza da Despesa segundo as Categorias Econômicas

Administração Direta, Indireta ou Fundacional - Anexo 2

Município de ILHOTA

Competência: 2013

4.4.90.00	Aplicações Diretas	19.250,00	
4.4.90.39	Outros Serviços de Terceiros (Pessoa Jurídica)	19.250,00	
	Total Unidade Orçamentária		37.115,21

Unidade Gestora: (Executivo) Prefeitura Municipal de Ilhota

Unidade Orçamentária: 18001 - DEPARTAMENTO DE DEFESA CIVIL

Código	Especificação	Desdobramento	Elemento	Categoria Econômica
3.0.00.00	Despesas Correntes			138.220,65
3.1.00.00	Pessoal e Encargos Sociais			103.823,32
3.1.90.00	Aplicações Diretas		103.823,32	
3.1.90.11	Vencimentos e Vantagens Fixas (Pessoal Civil)	82.827,52		
3.1.90.13	Obrigações Patronais	15.334,43		
3.1.90.16	Outras Despesas Variáveis (Pessoal Civil)	5.661,37		
3.3.00.00	Outras Despesas Correntes			34.397,33
3.3.90.00	Aplicações Diretas		34.397,33	
3.3.90.14	Diárias Civil	7.710,00		
3.3.90.30	Material de Consumo	1.893,71		
3.3.90.36	Outros Serviços de Terceiros (Pessoa Física)	4.920,00		
3.3.90.39	Outros Serviços de Terceiros (Pessoa Jurídica)	2.132,40		
3.3.90.93	Indenizações e Restituições	17.741,22		
	Total Unidade Orçamentária			138.220,65

Unidade Gestora: (Executivo) Fundo Municipal de Educação de Ilhota

Unidade Orçamentária: 19001 - DEPARTAMENTO DE CULTURA

Código	Especificação	Desdobramento	Elemento	Categoria Econômica
3.0.00.00	Despesas Correntes			300,00
3.3.00.00	Outras Despesas Correntes			300,00
3.3.90.00	Aplicações Diretas		300,00	
3.3.90.36	Outros Serviços de Terceiros (Pessoa Física)	300,00		
	Total Unidade Orçamentária			300,00

Código	Especificação	Desdobramento	Elemento	Categoria Econômica
	Total Geral			27.657.990,67

Resumo Geral da Despesa - Anexo 2 - Consolidado

Município de ILHOTA

Competência: 2013

Código	Especificação	Elemento	Natureza da Despesa por Modalidade de Aplicação	Categoria Econômica
3.0.00.00	Despesas Correntes			24.739.464,30
3.1.00.00	Pessoal e Encargos Sociais			14.245.203,52
3.1.71.00	Transferência a Consórcios Público		7.000,00	
3.1.71.11	Vencimentos e Vantagens Fixas (Pessoal Civil)	7.000,00		
3.1.90.00	Aplicações Diretas		13.436.851,86	
3.1.90.11	Vencimentos e Vantagens Fixas (Pessoal Civil)	10.488.246,30		
3.1.90.13	Obrigações Patronais	1.619.140,11		
3.1.90.16	Outras Despesas Variáveis (Pessoal Civil)	1.328.396,71		
3.1.90.92	Despesas de Exercícios Anteriores	1.068,74		
3.1.91.00	Aplic Direta Decorrente de Oper entre Órgãos, Fundos e Entid Integ dos Orç Fiscal e da Seg. Social		801.351,66	
3.1.91.13	Obrigações Patronais	801.351,66		
3.2.00.00	Juros e Encargos da Dívida			295.294,67
3.2.90.00	Aplicações Diretas		85.376,45	
3.2.90.21	Juros sobre a Dívida por Contrato	85.376,45		
3.2.91.00	Aplic Direta Decorrente de Oper entre Órgãos, Fundos e Entid Integ dos Orç Fiscal e da Seg. Social		209.918,22	
3.2.91.22	Outros Encargos sobre a Dívida por Contrato	209.918,22		
3.3.00.00	Outras Despesas Correntes			10.198.966,11
3.3.50.00	Transferências a Instituições Privadas sem Fins Lucrativos		855.063,58	
3.3.50.41	Contribuições	726.703,52		
3.3.50.43	Subvenções Sociais	128.360,06		
3.3.71.00	Transferência a Consórcios Público		85.000,00	
3.3.71.70	Rateio pela Participação em Consórcio Público	85.000,00		
3.3.90.00	Aplicações Diretas		9.258.902,53	
3.3.90.01	Aposentadorias, Reserva Remunerada e Reformas	808.121,71		
3.3.90.03	Pensões	220.967,68		
3.3.90.06	Benefício Mensal ao Deficiente e ao Idoso	26.448,00		
3.3.90.10	Outros Benefícios de Natureza Social	354.771,44		
3.3.90.14	Diárias Civil	186.349,50		
3.3.90.18	Auxílio Financeiro a Estudantes	150.982,56		
3.3.90.30	Material de Consumo	2.625.319,90		
3.3.90.31	Premiações Culturais, Artísticas, Científicas, Desportivas e Outras	7.815,50		
3.3.90.32	Material, Bens ou Serviço para Distribuição Gratuita	654.426,45		
3.3.90.33	Passagens e Despesas com Locomoção	1.044,27		
3.3.90.35	Serviços de Consultoria	63.000,00		
3.3.90.36	Outros Serviços de Terceiros (Pessoa Física)	249.962,06		
3.3.90.37	Locação de Mão-de-Obra	5.434,72		
3.3.90.39	Outros Serviços de Terceiros (Pessoa Jurídica)	3.306.603,81		
3.3.90.46	Auxílio Alimentação	357.650,00		
3.3.90.47	Obrigações Tributárias e Contributivas	197.071,29		
3.3.90.48	Outros Auxílios Financeiros a Pessoas Físicas	8.730,00		
3.3.90.92	Despesas de Exercícios Anteriores	16.462,42		
3.3.90.93	Indenizações e Restituições	17.741,22		
4.0.00.00	Despesas de Capital			2.918.526,37
4.4.00.00	Investimentos			2.633.628,42

Resumo Geral da Despesa - Anexo 2 - Consolidado

Município de ILHOTA

Competência: 2013

Código	Especificação	Elemento	Natureza da Despesa por Modalidade de Aplicação	Categoria Econômica
4.4.71.00	Transferência a Consórcios Público		358,92	
4.4.71.52	Equipamentos e Material Permanente	358,92		
4.4.90.00	Aplicações Diretas		2.633.269,50	
4.4.90.39	Outros Serviços de Terceiros (Pessoa Jurídica)	19.250,00		
4.4.90.51	Obras e Instalações	2.500.129,89		
4.4.90.52	Equipamentos e Material Permanente	113.889,61		
4.6.00.00	Amortização da Dívida			284.897,95
4.6.90.00	Aplicações Diretas		233.679,00	
4.6.90.71	Principal da Dívida Contratual Resgatado	233.679,00		
4.6.91.00	Aplic Direta Decorrente de Oper entre Órgãos, Fundos e Entid Integ dos Orç Fiscal e da Seg. Social		51.218,95	
4.6.91.71	Principal da Dívida Contratual Resgatado	51.218,95		
	Total Geral			27.657.990,67

Município de ILHOTA

Competência: 2013

Unidade Gestora: Prefeitura Municipal de Ilhota

Unidade Orçamentária: 02001 GABINETE DO PREFEITO MUNICIPAL

Código	Especificação	Operações especiais	Projetos	Atividades	Total
4	Administração	0,00	0,00	305.122,44	305.122,44
4.122	Administração Geral	0,00	0,00	305.122,44	305.122,44
04.122.0002	Administração Geral	0,00	0,00	305.122,44	305.122,44
04.122.0002.02.000002	Manutenção e funcionamento do Gabinete do Prefeito	0,00	0,00	305.122,44	305.122,44
	Total da Unidade Orçamentária	0,00	0,00	305.122,44	305.122,44

Unidade Orçamentária: 03002 GABINETE DO VICE-PREFEITO MUNICIPAL

Código	Especificação	Operações especiais	Projetos	Atividades	Total
4	Administração	0,00	0,00	70.813,04	70.813,04
4.122	Administração Geral	0,00	0,00	70.813,04	70.813,04
04.122.0002	Administração Geral	0,00	0,00	70.813,04	70.813,04
04.122.0002.02.000004	Manutenção e funcionamento do Gabinete do Vice Prefeito	0,00	0,00	70.813,04	70.813,04
	Total da Unidade Orçamentária	0,00	0,00	70.813,04	70.813,04

Unidade Orçamentária: 04001 DEPARTAMENTO DE ADMINISTRAÇÃO

Código	Especificação	Operações especiais	Projetos	Atividades	Total
2	Judiciária	0,00	0,00	160.950,71	160.950,71
2.062	Defesa do Interesse Público no Processo Judiciário	0,00	0,00	160.950,71	160.950,71
02.062.0002	Administração Geral	0,00	0,00	160.950,71	160.950,71
02.062.0002.02.000003	Manutenção e funcionamento da Assessoria Jurídica	0,00	0,00	160.950,71	160.950,71
4	Administração	0,00	0,00	1.671.737,82	1.671.737,82
4.122	Administração Geral	0,00	0,00	1.671.737,82	1.671.737,82
04.122.0002	Administração Geral	0,00	0,00	1.671.737,82	1.671.737,82
04.122.0002.02.000005	Manutenção e funcionamento da Secretaria de Administração	0,00	0,00	1.375.941,94	1.375.941,94

Município de ILHOTA

Competência: 2013

04.122.0002.02.000008	Promoção a Integração entre Servidores Públicos Municipais	0,00	0,00	13.795,88	13.795,88
04.122.0002.02.000013	Transferência de recursos para instituições sem fins lucrativos	0,00	0,00	282.000,00	282.000,00
6	Segurança Pública	0,00	0,00	37,10	37,10
6.181	Policimento	0,00	0,00	37,10	37,10
06.181.xxxx	*** Programa não identificado ***	0,00	0,00	37,10	37,10
06.181.xxxx.02.000065	Manutenção das Atividades dos Bombeiros Militares	0,00	0,00	37,10	37,10
28	Encargos Especiais	614.205,76	0,00	0,00	614.205,76
28.843	Serviço da Dívida Interna	414.223,32	0,00	0,00	414.223,32
28.843.0002	Administração Geral	414.223,32	0,00	0,00	414.223,32
28.843.0002.09.000001	Amortização e Encargos da Dívida	414.223,32	0,00	0,00	414.223,32
28.846	Outros Encargos Especiais	199.982,44	0,00	0,00	199.982,44
28.846.0002	Administração Geral	199.982,44	0,00	0,00	199.982,44
28.846.0002.09.000002	Contribuição ao Pasep	199.982,44	0,00	0,00	199.982,44
	Total da Unidade Orçamentária	614.205,76	0,00	1.832.725,63	2.446.931,39

Unidade Orçamentária: 05001 DEPARTAMENTO, CONTABILIDADE, CADASTRO, TESOURARIA

Código	Especificação	Operações especiais	Projetos	Atividades	Total
4	Administração	0,00	0,00	555.779,00	555.779,00
4.123	Administração Financeira	0,00	0,00	479.985,48	479.985,48
04.123.0002	Administração Geral	0,00	0,00	479.985,48	479.985,48
04.123.0002.02.000006	Manutenção e funcionamento da Secretaria de Finanças	0,00	0,00	479.985,48	479.985,48
4.124	Controle Interno	0,00	0,00	75.793,52	75.793,52
04.124.0002	Administração Geral	0,00	0,00	75.793,52	75.793,52
04.124.0002.02.000007	Manutenção e funcionamento do Controle Interno	0,00	0,00	75.793,52	75.793,52
	Total da Unidade Orçamentária	0,00	0,00	555.779,00	555.779,00

Unidade Orçamentária: 07001 DEPARTAMENTO DE ESTRADA DE RODAGEM - DMER

Código	Especificação	Operações especiais	Projetos	Atividades	Total
--------	---------------	---------------------	----------	------------	-------

Município de ILHOTA

Competência: 2013

26	Transporte	0,00	0,00	1.255.189,06	1.255.189,06
26.782	Transporte Rodoviário	0,00	0,00	1.255.189,06	1.255.189,06
26.782.0004	Secretaria de Transportes em Ação	0,00	0,00	1.255.189,06	1.255.189,06
26.782.0004.02.000010	Manutenção e funcionamento da Secretaria de Transportes	0,00	0,00	1.255.189,06	1.255.189,06
Total da Unidade Orçamentária		0,00	0,00	1.255.189,06	1.255.189,06

Unidade Orçamentária: 08001 SECRETARIA DE OBRAS E SERVICOS URBANOS

Código	Especificação	Operações especiais	Projetos	Atividades	Total
6	Segurança Pública	0,00	0,00	23.339,32	23.339,32
6.181	Policimento	0,00	0,00	23.339,32	23.339,32
06.181.0003	Urbanismo	0,00	0,00	23.339,32	23.339,32
06.181.0003.02.000052	Administração do Convênio de Trânsito	0,00	0,00	23.339,32	23.339,32
15	Urbanismo	0,00	1.873.945,46	963.882,91	2.837.828,37
15.451	Infra-Estrutura Urbana	0,00	1.860.295,46	0,00	1.860.295,46
15.451.0003	Urbanismo	0,00	1.860.295,46	0,00	1.860.295,46
15.451.0003.01.000006	Pavimentação e Reurbanização de Vias Públicas	0,00	1.860.295,46	0,00	1.860.295,46
15.452	Serviços Urbanos	0,00	13.650,00	963.882,91	977.532,91
15.452.0003	Urbanismo	0,00	13.650,00	963.882,91	977.532,91
15.452.0003.01.000005	Aquisição de Veículo/Equipamentos - Secretaria de Obras	0,00	13.650,00	0,00	13.650,00
15.452.0003.02.000009	Manutenção e funcionamento dos Serviços Urbanos	0,00	0,00	963.882,91	963.882,91
17	Saneamento	0,00	0,00	508.306,30	508.306,30
17.512	Saneamento Básico Urbano	0,00	0,00	508.306,30	508.306,30
17.512.0003	Urbanismo	0,00	0,00	508.306,30	508.306,30
17.512.0003.02.000041	Manutenção da Coleta de Lixo no Município	0,00	0,00	508.306,30	508.306,30
25	Energia	0,00	0,00	412.419,77	412.419,77
25.752	Energia Elétrica	0,00	0,00	412.419,77	412.419,77
25.752.0003	Urbanismo	0,00	0,00	412.419,77	412.419,77
25.752.0003.02.000048	Ampliação e Manutenção da Rede de Iluminação Pública	0,00	0,00	412.419,77	412.419,77

Município de ILHOTA

Competência: 2013

	Total da Unidade Orçamentária	0,00	1.873.945,46	1.907.948,30	3.781.893,76
--	-------------------------------	------	--------------	--------------	--------------

Unidade Orçamentária: 09001 DEPARTAMENTO DE AGRICULTURA

Código	Especificação	Operações especiais	Projetos	Atividades	Total
20	Agricultura	0,00	0,00	219.029,78	219.029,78
20.606	Extensão Rural	0,00	0,00	219.029,78	219.029,78
20.606.0005	Agricultura e Meio Ambiente Priorizadas	0,00	0,00	219.029,78	219.029,78
20.606.0005.02.000011	Manutenção e funcionamento da Secretaria de Agricultura	0,00	0,00	219.029,78	219.029,78
	Total da Unidade Orçamentária	0,00	0,00	219.029,78	219.029,78

Unidade Orçamentária: 10001 DEPARTAMENTO DE INDUSTRIA , COM., ESPORTE E TURISM

Código	Especificação	Operações especiais	Projetos	Atividades	Total
23	Comércio e Serviços	0,00	0,00	158.333,18	158.333,18
23.661	Promoção Industrial	0,00	0,00	122.918,18	122.918,18
23.661.0006	Apoio a Indústria, Comércio e Turismo	0,00	0,00	122.918,18	122.918,18
23.661.0006.02.000012	Manutenção e funcionamento da Secretaria de Industria Comércio, Esporte e Turismo	0,00	0,00	122.918,18	122.918,18
23.695	Turismo	0,00	0,00	35.415,00	35.415,00
23.695.0006	Apoio a Indústria, Comércio e Turismo	0,00	0,00	35.415,00	35.415,00
23.695.0006.02.000042	Manutenção do Consórcio de Turismo	0,00	0,00	30.000,00	30.000,00
23.695.0006.02.000043	Promoção das Atividades em Turismo	0,00	0,00	5.415,00	5.415,00
	Total da Unidade Orçamentária	0,00	0,00	158.333,18	158.333,18

Unidade Orçamentária: 18001 DEPARTAMENTO DE DEFESA CIVIL

Código	Especificação	Operações especiais	Projetos	Atividades	Total
6	Segurança Pública	0,00	0,00	138.220,65	138.220,65
6.182	Defesa Civil	0,00	0,00	138.220,65	138.220,65
06.182.0003	Urbanismo	0,00	0,00	138.220,65	138.220,65
06.182.0003.02.000054	Manutenção das Atividades da Defesa Civil/Ações Emergenciais	0,00	0,00	138.220,65	138.220,65

Município de ILHOTA

Competência: 2013

	Total da Unidade Orçamentária	0,00	0,00	138.220,65	138.220,65
	Total da Unidade Gestora	614.205,76	1.873.945,46	6.443.161,08	8.931.312,30

Unidade Gestora: Instituto de Previdência Municipal de Ilhota

Unidade Orçamentária: 15001 INSTITUTO DE PREVIDENCIA MUNICIPAL DE ILHOTA

Código	Especificação	Operações especiais	Projetos	Atividades	Total
4	Administração	0,00	0,00	48.554,31	48.554,31
4.122	Administração Geral	0,00	0,00	48.554,31	48.554,31
04.122.0013	Previdência dos Servidores Municipais	0,00	0,00	48.554,31	48.554,31
04.122.0013.02.000061	Manutencao das Atividades e do ILHOTAPREV - Administrativo	0,00	0,00	48.554,31	48.554,31
9	Previdência Social	0,00	0,00	1.367.588,83	1.367.588,83
9.272	Previdência do Regime Estatutário	0,00	0,00	1.367.588,83	1.367.588,83
09.272.0013	Previdência dos Servidores Municipais	0,00	0,00	1.367.588,83	1.367.588,83
09.272.0013.02.000051	Manutencao das Atividades e do ILHOTAPREV - Benefícios	0,00	0,00	1.367.588,83	1.367.588,83
	Total da Unidade Orçamentária	0,00	0,00	1.416.143,14	1.416.143,14
	Total da Unidade Gestora	0,00	0,00	1.416.143,14	1.416.143,14

Unidade Gestora: Fundo Municipal de Assistência Social de Ilhota

Unidade Orçamentária: 13001 FUNDO MUNICIPAL DE ASSISTENCIA SOCIAL

Código	Especificação	Operações especiais	Projetos	Atividades	Total
8	Assistência Social	0,00	0,00	880.306,96	880.306,96
8.242	Assistência ao Portador de Deficiência	0,00	0,00	96.448,00	96.448,00
08.242.0009	Assistência Social em Ação	0,00	0,00	96.448,00	96.448,00
08.242.0009.02.000027	Apoio à Pessoas Portadoras de Necessidades Especiais	0,00	0,00	26.448,00	26.448,00

Administração Direta, Indireta ou Fundacional

Município de ILHOTA

Competência: 2013

08.242.0009.02.000028	Transferência de Recursos para a APAE	0,00	0,00	70.000,00	70.000,00
08.242.0009.02.000030	Proteção Social Especial/Piso Transição de Média Complexidade	0,00	0,00	0,00	0,00
8.244	Assistência Comunitária	0,00	0,00	783.858,96	783.858,96
08.244.0009	Assistência Social em Ação	0,00	0,00	783.858,96	783.858,96
08.244.0009.02.000015	Manutenção e funcionamento do Fundo Municipal de Assistência Social	0,00	0,00	331.635,22	331.635,22
08.244.0009.02.000025	Manutenção das Ações do Plantão Social	0,00	0,00	6.050,00	6.050,00
08.244.0009.02.000026	Manutenção das Ações Sociais através de Transf. a Instituições sem Fins Lucrativos	0,00	0,00	374.703,52	374.703,52
08.244.0009.02.000031	Índice de Desen.de Gestão Descentralizada - IGD	0,00	0,00	18.970,94	18.970,94
08.244.0009.02.000058	Proteção e Atendimento Integral à Família (Paif)	0,00	0,00	52.499,28	52.499,28
	Total da Unidade Orçamentária	0,00	0,00	880.306,96	880.306,96
	Total da Unidade Gestora	0,00	0,00	880.306,96	880.306,96

Unidade Gestora: Fundo Municipal de Educação de Ilhota

Unidade Orçamentária: 11001 FUNDO MUNICIPAL DE EDUCACAO

Código	Especificação	Operações especiais	Projetos	Atividades	Total
12	Educação	0,00	323.460,51	10.057.841,64	10.381.302,15
12.306	Alimentação e Nutrição	0,00	0,00	180.927,00	180.927,00
12.306.0008	Educando para o Futuro	0,00	0,00	180.927,00	180.927,00
12.306.0008.02.000038	Merenda Escolar - Educação Fundamental	0,00	0,00	180.927,00	180.927,00
12.361	Ensino Fundamental	0,00	0,00	7.785.777,29	7.785.777,29
12.361.0008	Educando para o Futuro	0,00	0,00	7.785.777,29	7.785.777,29
12.361.0008.01.000018	Construção, Ampliação e Reforma das Unidades Escolares	0,00	0,00	0,00	0,00
12.361.0008.02.000032	Manutenção das atividades da Educação Fundamental	0,00	0,00	7.241.706,92	7.241.706,92
12.361.0008.02.000034	Transporte Escolar- Educação Fundamental	0,00	0,00	544.070,37	544.070,37
12.362	Ensino Médio	0,00	0,00	23.999,06	23.999,06
12.362.0008	Educando para o Futuro	0,00	0,00	23.999,06	23.999,06

Município de ILHOTA

Competência: 2013

12.362.0008.02.000036	Transporte Escolar - Ensino Médio	0,00	0,00	23.999,06	23.999,06
12.365	Educação Infantil	0,00	323.460,51	2.067.138,29	2.390.598,80
12.365.0008	Educando para o Futuro	0,00	323.460,51	2.067.138,29	2.390.598,80
12.365.0008.01.000020	Construção, Ampliação e Reforma de Centros de Educação Infantil	0,00	323.460,51	0,00	323.460,51
12.365.0008.02.000033	Manutenção e das atividades da Educação Infantil	0,00	0,00	1.695.359,86	1.695.359,86
12.365.0008.02.000035	Transporte Escolar - Ensino Infantil	0,00	0,00	4.999,86	4.999,86
12.365.0008.02.000039	Merenda Escolar - Creche	0,00	0,00	319.013,76	319.013,76
12.365.0008.02.000040	Merenda Escolar - Pré Escolar	0,00	0,00	47.764,81	47.764,81
	Total da Unidade Orçamentária	0,00	323.460,51	10.057.841,64	10.381.302,15

Unidade Orçamentária: 11002 DEPARTAMENTO DE ESPORTES

Código	Especificação	Operações especiais	Projetos	Atividades	Total
27	Desporto e Lazer	0,00	19.164,03	69.369,43	88.533,46
27.812	Desporto Comunitário	0,00	19.164,03	69.369,43	88.533,46
27.812.0010	Esporte é Vida	0,00	19.164,03	69.369,43	88.533,46
27.812.0010.01.000012	Reforma de Ginásio e Quadras Esportivas	0,00	19.164,03	0,00	19.164,03
27.812.0010.02.000044	Promoção das Atividades Esportivas	0,00	0,00	69.369,43	69.369,43
	Total da Unidade Orçamentária	0,00	19.164,03	69.369,43	88.533,46

Unidade Orçamentária: 19001 DEPARTAMENTO DE CULTURA

Código	Especificação	Operações especiais	Projetos	Atividades	Total
13	Cultura	0,00	0,00	300,00	300,00
13.392	Difusão Cultural	0,00	0,00	300,00	300,00
13.392.0011	Apoio à Cultura	0,00	0,00	300,00	300,00
13.392.0011.02.000055	Manutenção das Atividades da Fundação Municipal de Cultura/Ações Culturais.	0,00	0,00	300,00	300,00
	Total da Unidade Orçamentária	0,00	0,00	300,00	300,00
	Total da Unidade Gestora	0,00	342.624,54	10.127.511,07	10.470.135,61

Município de ILHOTA

Competência: 2013

Unidade Gestora: Fundo Municipal de Habitação Popular de Ilhota

Unidade Orçamentária: 16001 FUNDO MUNICIPAL DE HABITACAO POPULAR DE ILHOTA

Código	Especificação	Operações especiais	Projetos	Atividades	Total
16	Habitação	0,00	37.115,21	0,00	37.115,21
16.482	Habitação Urbana	0,00	37.115,21	0,00	37.115,21
16.482.0012	Apoio à Habitação	0,00	37.115,21	0,00	37.115,21
16.482.0012.01.000032	Apoio Habitacional Urbano	0,00	37.115,21	0,00	37.115,21
	Total da Unidade Orçamentária	0,00	37.115,21	0,00	37.115,21
	Total da Unidade Gestora	0,00	37.115,21	0,00	37.115,21

Unidade Gestora: Fundo Municipal de Saúde de Ilhota

Unidade Orçamentária: 12001 FUNDO MUNICIPAL DA SAUDE

Código	Especificação	Operações especiais	Projetos	Atividades	Total
10	Saúde	0,00	357.215,97	4.536.139,22	4.893.355,19
10.301	Atenção Básica	0,00	357.215,97	4.506.760,77	4.863.976,74
10.301.0007	Saúde em prol da Municipalidade	0,00	357.215,97	4.436.090,20	4.793.306,17
10.301.0007.01.000036	Construção/Ampliação e Reforma de Unidades de Saúde	0,00	357.215,97	0,00	357.215,97
10.301.0007.02.000017	Manutenção e funcionamento do Fundo Municipal de Saúde	0,00	0,00	2.969.838,54	2.969.838,54
10.301.0007.02.000018	Manutenção e funcionamento do CIS-AMFRI	0,00	0,00	62.358,92	62.358,92
10.301.0007.02.000019	Piso da Atenção Básica Fixo - PAB FIXO	0,00	0,00	286.414,87	286.414,87
10.301.0007.02.000020	Básico da Assistência Farmacêutica - Farmácia Básica	0,00	0,00	211.849,86	211.849,86
10.301.0007.02.000023	Cofinanciamento da Assistência Farmacêutica Básica	0,00	0,00	62.749,91	62.749,91
10.301.0007.02.000024	Cofinanciamento da Atenção Básica - PSF	0,00	0,00	76.092,57	76.092,57
10.301.0007.02.000057	Cofinan.da Assistência Farmacêutica Básica - Insumos de Diabetes	0,00	0,00	18.051,00	18.051,00
10.301.0007.02.000059	Piso da Atenção Básica Variável - ESF/PACS/ODONTO	0,00	0,00	748.734,53	748.734,53

Administração Direta, Indireta ou Fundacional

Município de ILHOTA

Competência: 2013

10.301.xxxx	*** Programa não identificado ***	0,00	0,00	70.670,57	70.670,57
10.301.xxxx.02.000062	Manutenção do Programa Melhoria do Acesso e da Qualidade - PMAQ	0,00	0,00	66.670,57	66.670,57
10.301.xxxx.02.000063	Manutenção do Programa Saúde na Escola - PSE	0,00	0,00	4.000,00	4.000,00
10.304	Vigilância Sanitária	0,00	0,00	13.072,34	13.072,34
10.304.0007	Saúde em prol da Municipalidade	0,00	0,00	13.072,34	13.072,34
10.304.0007.02.000021	Vigilância em Saúde - Vigilância Sanitária	0,00	0,00	13.072,34	13.072,34
10.305	Vigilância Epidemiológica	0,00	0,00	16.306,11	16.306,11
10.305.0007	Saúde em prol da Municipalidade	0,00	0,00	16.306,11	16.306,11
10.305.0007.02.000022	Vigilância em Saúde - Vigilância Epidemiológica	0,00	0,00	8.000,00	8.000,00
10.305.0007.02.000056	Piso Fixo de Vigilância e Promoção da Saúde - PFVPS	0,00	0,00	8.306,11	8.306,11
20	Agricultura	0,00	0,00	3.491,00	3.491,00
20.301	Atenção Básica	0,00	0,00	3.491,00	3.491,00
20.301.xxxx	*** Programa não identificado ***	0,00	0,00	3.491,00	3.491,00
20.301.xxxx.02.000064	Incentivo a Implantação aos Núcleos de Apoio à Saúde da Família - NASF	0,00	0,00	3.491,00	3.491,00
	Total da Unidade Orçamentária	0,00	357.215,97	4.539.630,22	4.896.846,19
	Total da Unidade Gestora	0,00	357.215,97	4.539.630,22	4.896.846,19

Unidade Gestora: Fundo Municipal Direitos da Criança e Adolescente de Ilhota

Unidade Orçamentária: 14001 FUNDO MUNICIPAL DOS DIREITOS DA CRIANÇA E DO ADOL.

Código	Especificação	Operações especiais	Projetos	Atividades	Total
8	Assistência Social	0,00	0,00	146.714,21	146.714,21
8.243	Assistência à Criança e ao Adolescente	0,00	0,00	146.714,21	146.714,21
08.243.0009	Assistência Social em Ação	0,00	0,00	146.714,21	146.714,21
08.243.0009.02.000016	Manutenção e funcionamento do Fundo Municipal da Infância e Adolescência	0,00	0,00	146.714,21	146.714,21
	Total da Unidade Orçamentária	0,00	0,00	146.714,21	146.714,21
	Total da Unidade Gestora	0,00	0,00	146.714,21	146.714,21

Administração Direta, Indireta ou Fundacional

Município de ILHOTA

Competência: 2013

Unidade Gestora: Câmara Municipal de Ilhota

Unidade Orçamentária: 01001 CAMARA DE VEREADORES DE ILHOTA

Código	Especificação	Operações especiais		Projetos	Atividades	Total
1	Legislativa	0,00		0,00	879.417,05	879.417,05
1.031	Ação Legislativa	0,00		0,00	879.417,05	879.417,05
01.031.0001	Processo Legislativo	0,00		0,00	879.417,05	879.417,05
01.031.0001.02.000001	Manutenção e Funcionamento das Atividades Legislat	0,00		0,00	879.417,05	879.417,05
	Total da Unidade Orçamentária	0,00		0,00	879.417,05	879.417,05
	Total da Unidade Gestora	0,00		0,00	879.417,05	879.417,05
	Total Geral	614.205,76		2.610.901,18	24.432.883,73	27.657.990,67

Demonstrativo de Funções, Subfunções e Programas por Projetos e Atividades - Anexo 07

Administração Direta, Indireta ou Fundacional

Município de ILHOTA

Competência: 2013

Código	Especificação	Operações especiais	Projetos	Atividades	Total
01	Legislativa	0,00	0,00	879.417,05	879.417,05
01.031	Ação Legislativa	0,00	0,00	879.417,05	879.417,05
01.031.0001	Processo Legislativo	0,00	0,00	879.417,05	879.417,05
01.031.0001.02.000001	Manutenção e Funcionamento das Atividades Legislat	0,00	0,00	879.417,05	879.417,05
02	Judiciária	0,00	0,00	160.950,71	160.950,71
02.062	Defesa do Interesse Público no Processo Judiciário	0,00	0,00	160.950,71	160.950,71
02.062.0002	Administração Geral	0,00	0,00	160.950,71	160.950,71
02.062.0002.02.000003	Manutenção e funcionamento da Assessoria Jurídica	0,00	0,00	160.950,71	160.950,71
04	Administração	0,00	0,00	2.652.006,61	2.652.006,61
04.122	Administração Geral	0,00	0,00	2.096.227,61	2.096.227,61
04.122.0002	Administração Geral	0,00	0,00	2.047.673,30	2.047.673,30
04.122.0002.02.000002	Manutenção e funcionamento do Gabinete do Prefeito	0,00	0,00	305.122,44	305.122,44
04.122.0002.02.000004	Manutenção e funcionamento do Gabinete do Vice Prefeito	0,00	0,00	70.813,04	70.813,04
04.122.0002.02.000005	Manutenção e funcionamento da Secretaria de Administração	0,00	0,00	1.375.941,94	1.375.941,94
04.122.0002.02.000008	Promoção a Integração entre Servidores Públicos Municipais	0,00	0,00	13.795,88	13.795,88
04.122.0002.02.000013	Transferência de recursos para instituições sem fins lucrativos	0,00	0,00	282.000,00	282.000,00
04.122.0013	Previdência dos Servidores Municipais	0,00	0,00	48.554,31	48.554,31
04.122.0013.02.000061	Manutencao das Atividades e do ILHOTAPREV - Administrativo	0,00	0,00	48.554,31	48.554,31
04.123	Administração Financeira	0,00	0,00	479.985,48	479.985,48
04.123.0002	Administração Geral	0,00	0,00	479.985,48	479.985,48
04.123.0002.02.000006	Manutenção e funcionamento da Secretaria de Finanças	0,00	0,00	479.985,48	479.985,48
04.124	Controle Interno	0,00	0,00	75.793,52	75.793,52
04.124.0002	Administração Geral	0,00	0,00	75.793,52	75.793,52
04.124.0002.02.000007	Manutenção e funcionamento do Controle Interno	0,00	0,00	75.793,52	75.793,52
06	Segurança Pública	0,00	0,00	161.597,07	161.597,07
06.181	Policiamiento	0,00	0,00	23.376,42	23.376,42
06.181.0003	Urbanismo	0,00	0,00	23.339,32	23.339,32
06.181.0003.02.000052	Administração do Convênio de Trânsito	0,00	0,00	23.339,32	23.339,32

Demonstrativo de Funções, Subfunções e Programas por Projetos e Atividades - Anexo 07

Administração Direta, Indireta ou Fundacional

Município de ILHOTA

Competência: 2013

Código	Especificação	Operações especiais	Projetos	Atividades	Total
06.181.xxxx	*** Programa não identificado ***	0,00	0,00	37,10	37,10
06.181.xxxx.02.000065	Manutenção das Atividades dos Bombeiros Militares	0,00	0,00	37,10	37,10
06.182	Defesa Civil	0,00	0,00	138.220,65	138.220,65
06.182.0003	Urbanismo	0,00	0,00	138.220,65	138.220,65
06.182.0003.02.000054	Manutenção das Atividades da Defesa Civil/Ações Emergenciais	0,00	0,00	138.220,65	138.220,65
08	Assistência Social	0,00	0,00	1.027.021,17	1.027.021,17
08.242	Assistência ao Portador de Deficiência	0,00	0,00	96.448,00	96.448,00
08.242.0009	Assistência Social em Ação	0,00	0,00	96.448,00	96.448,00
08.242.0009.02.000027	Apoio à Pessoas Portadoras de Necessidades Especiais	0,00	0,00	26.448,00	26.448,00
08.242.0009.02.000028	Transferência de Recursos para a APAE	0,00	0,00	70.000,00	70.000,00
08.242.0009.02.000030	Proteção Social Especial/Piso Transição de Média Complexidade	0,00	0,00	0,00	0,00
08.243	Assistência à Criança e ao Adolescente	0,00	0,00	146.714,21	146.714,21
08.243.0009	Assistência Social em Ação	0,00	0,00	146.714,21	146.714,21
08.243.0009.02.000016	Manutenção e funcionamento do Fundo Municipal da Infância e Adolescência	0,00	0,00	146.714,21	146.714,21
08.244	Assistência Comunitária	0,00	0,00	783.858,96	783.858,96
08.244.0009	Assistência Social em Ação	0,00	0,00	783.858,96	783.858,96
08.244.0009.02.000015	Manutenção e funcionamento do Fundo Municipal de Assistência Social	0,00	0,00	331.635,22	331.635,22
08.244.0009.02.000025	Manutenção das Ações do Plantão Social	0,00	0,00	6.050,00	6.050,00
08.244.0009.02.000026	Manutenção das Ações Sociais através de Transf. a Instituições sem Fins Lucrativos	0,00	0,00	374.703,52	374.703,52
08.244.0009.02.000031	Índice de Desen.de Gestão Descentralizada - IGD	0,00	0,00	18.970,94	18.970,94
08.244.0009.02.000058	Proteção e Atendimento Integral à Família (Paif)	0,00	0,00	52.499,28	52.499,28
09	Previdência Social	0,00	0,00	1.367.588,83	1.367.588,83
09.272	Previdência do Regime Estatutário	0,00	0,00	1.367.588,83	1.367.588,83
09.272.0013	Previdência dos Servidores Municipais	0,00	0,00	1.367.588,83	1.367.588,83
09.272.0013.02.000051	Manutencao das Atividades e do ILHOTAPREV - Beneficios	0,00	0,00	1.367.588,83	1.367.588,83
10	Saúde	0,00	357.215,97	4.536.139,22	4.893.355,19
10.301	Atenção Básica	0,00	357.215,97	4.506.760,77	4.863.976,74
10.301.0007	Saúde em prol da Municipalidade	0,00	357.215,97	4.436.090,20	4.793.306,17

Demonstrativo de Funções, Subfunções e Programas por Projetos e Atividades - Anexo 07

Administração Direta, Indireta ou Fundacional

Município de ILHOTA

Competência: 2013

Código	Especificação	Operações especiais	Projetos	Atividades	Total
10.301.0007.01.000036	Construção/Ampliação e Reforma de Unidades de Saúde	0,00	357.215,97	0,00	357.215,97
10.301.0007.02.000017	Manutenção e funcionamento do Fundo Municipal de Saúde	0,00	0,00	2.969.838,54	2.969.838,54
10.301.0007.02.000018	Manutenção e funcionamento do CIS-AMFRI	0,00	0,00	62.358,92	62.358,92
10.301.0007.02.000019	Piso da Atenção Básica Fixo - PAB FIXO	0,00	0,00	286.414,87	286.414,87
10.301.0007.02.000020	Básico da Assistência Farmacêutica - Farmácia Básica	0,00	0,00	211.849,86	211.849,86
10.301.0007.02.000023	Cofinanciamento da Assistência Farmacêutica Básica	0,00	0,00	62.749,91	62.749,91
10.301.0007.02.000024	Cofinanciamento da Atenção Básica - PSF	0,00	0,00	76.092,57	76.092,57
10.301.0007.02.000057	Cofinan.da Assistência Farmacêutica Básica - Insumos de Diabetes	0,00	0,00	18.051,00	18.051,00
10.301.0007.02.000059	Piso da Atenção Básica Variável - ESF/PACS/ODONTO	0,00	0,00	748.734,53	748.734,53
10.301.xxxx	*** Programa não identificado ***	0,00	0,00	70.670,57	70.670,57
10.301.xxxx.02.000062	Manutenção do Programa Melhoria do Acesso e da Qualidade - PMAQ	0,00	0,00	66.670,57	66.670,57
10.301.xxxx.02.000063	Manutenção do Programa Saúde na Escola - PSE	0,00	0,00	4.000,00	4.000,00
10.304	Vigilância Sanitária	0,00	0,00	13.072,34	13.072,34
10.304.0007	Saúde em prol da Municipalidade	0,00	0,00	13.072,34	13.072,34
10.304.0007.02.000021	Vigilância em Saúde - Vigilância Sanitária	0,00	0,00	13.072,34	13.072,34
10.305	Vigilância Epidemiológica	0,00	0,00	16.306,11	16.306,11
10.305.0007	Saúde em prol da Municipalidade	0,00	0,00	16.306,11	16.306,11
10.305.0007.02.000022	Vigilância em Saúde - Vigilância Epidemiológica	0,00	0,00	8.000,00	8.000,00
10.305.0007.02.000056	Piso Fixo de Vigilância e Promoção da Saúde - PFVPS	0,00	0,00	8.306,11	8.306,11
12	Educação	0,00	323.460,51	10.057.841,64	10.381.302,15
12.306	Alimentação e Nutrição	0,00	0,00	180.927,00	180.927,00
12.306.0008	Educando para o Futuro	0,00	0,00	180.927,00	180.927,00
12.306.0008.02.000038	Merenda Escolar - Educação Fundamental	0,00	0,00	180.927,00	180.927,00
12.361	Ensino Fundamental	0,00	0,00	7.785.777,29	7.785.777,29
12.361.0008	Educando para o Futuro	0,00	0,00	7.785.777,29	7.785.777,29
12.361.0008.01.000018	Construção, Ampliação e Reforma das Unidades Escolares	0,00	0,00	0,00	0,00
12.361.0008.02.000032	Manutenção das atividades da Educação Fundamental	0,00	0,00	7.241.706,92	7.241.706,92
12.361.0008.02.000034	Transporte Escolar- Educação Fundamental	0,00	0,00	544.070,37	544.070,37

Demonstrativo de Funções, Subfunções e Programas por Projetos e Atividades - Anexo 07

Administração Direta, Indireta ou Fundacional

Município de ILHOTA

Competência: 2013

Código	Especificação	Operações especiais	Projetos	Atividades	Total
12.362	Ensino Médio	0,00	0,00	23.999,06	23.999,06
12.362.0008	Educando para o Futuro	0,00	0,00	23.999,06	23.999,06
12.362.0008.02.000036	Transporte Escolar - Ensino Médio	0,00	0,00	23.999,06	23.999,06
12.365	Educação Infantil	0,00	323.460,51	2.067.138,29	2.390.598,80
12.365.0008	Educando para o Futuro	0,00	323.460,51	2.067.138,29	2.390.598,80
12.365.0008.01.000020	Construção, Ampliação e Reforma de Centros de Educação Infantil	0,00	323.460,51	0,00	323.460,51
12.365.0008.02.000033	Manutenção e das atividades da Educação Infantil	0,00	0,00	1.695.359,86	1.695.359,86
12.365.0008.02.000035	Transporte Escolar - Ensino Infantil	0,00	0,00	4.999,86	4.999,86
12.365.0008.02.000039	Merenda Escolar - Creche	0,00	0,00	319.013,76	319.013,76
12.365.0008.02.000040	Merenda Escolar - Pré Escolar	0,00	0,00	47.764,81	47.764,81
13	Cultura	0,00	0,00	300,00	300,00
13.392	Difusão Cultural	0,00	0,00	300,00	300,00
13.392.0011	Apoio à Cultura	0,00	0,00	300,00	300,00
13.392.0011.02.000055	Manutenção das Atividades da Fundação Municipal de Cultura/Ações Culturais.	0,00	0,00	300,00	300,00
15	Urbanismo	0,00	1.873.945,46	963.882,91	2.837.828,37
15.451	Infra-Estrutura Urbana	0,00	1.860.295,46	0,00	1.860.295,46
15.451.0003	Urbanismo	0,00	1.860.295,46	0,00	1.860.295,46
15.451.0003.01.000006	Pavimentação e Reurbanização de Vias Públicas	0,00	1.860.295,46	0,00	1.860.295,46
15.452	Serviços Urbanos	0,00	13.650,00	963.882,91	977.532,91
15.452.0003	Urbanismo	0,00	13.650,00	963.882,91	977.532,91
15.452.0003.01.000005	Aquisição de Veículo/Equipamentos - Secretaria de Obras	0,00	13.650,00	0,00	13.650,00
15.452.0003.02.000009	Manutenção e funcionamento dos Serviços Urbanos	0,00	0,00	963.882,91	963.882,91
16	Habitação	0,00	37.115,21	0,00	37.115,21
16.482	Habitação Urbana	0,00	37.115,21	0,00	37.115,21
16.482.0012	Apoio à Habitação	0,00	37.115,21	0,00	37.115,21
16.482.0012.01.000032	Apoio Habitacional Urbano	0,00	37.115,21	0,00	37.115,21
17	Saneamento	0,00	0,00	508.306,30	508.306,30
17.512	Saneamento Básico Urbano	0,00	0,00	508.306,30	508.306,30

Administração Direta, Indireta ou Fundacional

Município de ILHOTA

Competência: 2013

Código	Especificação	Operações especiais	Projetos	Atividades	Total
17.512.0003	Urbanismo	0,00	0,00	508.306,30	508.306,30
17.512.0003.02.000041	Manutenção da Coleta de Lixo no Município	0,00	0,00	508.306,30	508.306,30
20	Agricultura	0,00	0,00	222.520,78	222.520,78
20.301	Atenção Básica	0,00	0,00	3.491,00	3.491,00
20.301.xxxx	*** Programa não identificado ***	0,00	0,00	3.491,00	3.491,00
20.301.xxxx.02.000064	Incentivo a Implantação aos Nucleos de Apoio à Saúde da Família - NASF	0,00	0,00	3.491,00	3.491,00
20.606	Extensão Rural	0,00	0,00	219.029,78	219.029,78
20.606.0005	Agricultura e Meio Ambiente Priorizadas	0,00	0,00	219.029,78	219.029,78
20.606.0005.02.000011	Manutenção e funcionamento da Secretaria de Agricultura	0,00	0,00	219.029,78	219.029,78
23	Comércio e Serviços	0,00	0,00	158.333,18	158.333,18
23.661	Promoção Industrial	0,00	0,00	122.918,18	122.918,18
23.661.0006	Apoio a Indústria, Comércio e Turismo	0,00	0,00	122.918,18	122.918,18
23.661.0006.02.000012	Manutenção e funcionamento da Secretaria de Industria Comércio, Esporte e Turismo	0,00	0,00	122.918,18	122.918,18
23.695	Turismo	0,00	0,00	35.415,00	35.415,00
23.695.0006	Apoio a Indústria, Comércio e Turismo	0,00	0,00	35.415,00	35.415,00
23.695.0006.02.000042	Manutenção do Consórcio de Turismo	0,00	0,00	30.000,00	30.000,00
23.695.0006.02.000043	Promoção das Atividades em Turismo	0,00	0,00	5.415,00	5.415,00
25	Energia	0,00	0,00	412.419,77	412.419,77
25.752	Energia Elétrica	0,00	0,00	412.419,77	412.419,77
25.752.0003	Urbanismo	0,00	0,00	412.419,77	412.419,77
25.752.0003.02.000048	Ampliação e Manutenção da Rede de Iluminação Pública	0,00	0,00	412.419,77	412.419,77
26	Transporte	0,00	0,00	1.255.189,06	1.255.189,06
26.782	Transporte Rodoviário	0,00	0,00	1.255.189,06	1.255.189,06
26.782.0004	Secretaria de Transportes em Ação	0,00	0,00	1.255.189,06	1.255.189,06
26.782.0004.02.000010	Manutenção e funcionamento da Secretaria de Transportes	0,00	0,00	1.255.189,06	1.255.189,06
27	Desporto e Lazer	0,00	19.164,03	69.369,43	88.533,46
27.812	Desporto Comunitário	0,00	19.164,03	69.369,43	88.533,46
27.812.0010	Esporte é Vida	0,00	19.164,03	69.369,43	88.533,46

Demonstrativo de Funções, Subfunções e Programas por Projetos e Atividades - Anexo 07

Administração Direta, Indireta ou Fundacional

Município de ILHOTA

Competência: 2013

Código	Especificação	Operações especiais	Projetos	Atividades	Total
27.812.0010.01.000012	Reforma de Ginásio e Quadras Esportivas	0,00	19.164,03	0,00	19.164,03
27.812.0010.02.000044	Promoção das Atividades Esportivas	0,00	0,00	69.369,43	69.369,43
28	Encargos Especiais	614.205,76	0,00	0,00	614.205,76
28.843	Serviço da Dívida Interna	414.223,32	0,00	0,00	414.223,32
28.843.0002	Administração Geral	414.223,32	0,00	0,00	414.223,32
28.843.0002.09.000001	Amortização e Encargos da Dívida	414.223,32	0,00	0,00	414.223,32
28.846	Outros Encargos Especiais	199.982,44	0,00	0,00	199.982,44
28.846.0002	Administração Geral	199.982,44	0,00	0,00	199.982,44
28.846.0002.09.000002	Contribuição ao Pasep	199.982,44	0,00	0,00	199.982,44
	Total Geral	614.205,76	2.610.901,18	24.432.883,73	27.657.990,67

Demonstrativo da Despesa por Funções, Subfunções e Programas, Conforme o Vinculo com os Recursos

Anexo 8 - Consolidado

Município de ILHOTA
Competência: 2013

Código	Especificação	Ordinário	Vinculado	Total
01	Legislativa	879.417,05	0,00	879.417,05
01.031	Ação Legislativa	879.417,05	0,00	879.417,05
01.031.0001	Processo Legislativo	879.417,05	0,00	879.417,05
01.031.0001.02.000001	Manutenção e Funcionamento das Atividades Legislat	879.417,05	0,00	879.417,05
02	Judiciária	160.950,71	0,00	160.950,71
02.062	Defesa do Interesse Público no Processo Judiciário	160.950,71	0,00	160.950,71
02.062.0002	Administração Geral	160.950,71	0,00	160.950,71
02.062.0002.02.000003	Manutenção e funcionamento da Assessoria Jurídica	160.950,71	0,00	160.950,71
04	Administração	2.603.452,30	48.554,31	2.652.006,61
04.122	Administração Geral	2.047.673,30	48.554,31	2.096.227,61
04.122.0002	Administração Geral	2.047.673,30	0,00	2.047.673,30
04.122.0002.02.000002	Manutenção e funcionamento do Gabinete do Prefeito	305.122,44	0,00	305.122,44
04.122.0002.02.000004	Manutenção e funcionamento do Gabinete do Vice Prefeito	70.813,04	0,00	70.813,04
04.122.0002.02.000005	Manutenção e funcionamento da Secretaria de Administração	1.375.941,94	0,00	1.375.941,94
04.122.0002.02.000008	Promoção a Integração entre Servidores Públicos Municipais	13.795,88	0,00	13.795,88
04.122.0002.02.000013	Transferência de recursos para instituições sem fins lucrativos	282.000,00	0,00	282.000,00
04.122.0013	Previdência dos Servidores Municipais	0,00	48.554,31	48.554,31
04.122.0013.02.000061	Manutenção das Atividades e do ILHOTAPREV - Administrativo	0,00	48.554,31	48.554,31
04.123	Administração Financeira	479.985,48	0,00	479.985,48
04.123.0002	Administração Geral	479.985,48	0,00	479.985,48
04.123.0002.02.000006	Manutenção e funcionamento da Secretaria de Finanças	479.985,48	0,00	479.985,48
04.124	Controle Interno	75.793,52	0,00	75.793,52
04.124.0002	Administração Geral	75.793,52	0,00	75.793,52
04.124.0002.02.000007	Manutenção e funcionamento do Controle Interno	75.793,52	0,00	75.793,52
06	Segurança Pública	138.257,75	23.339,32	161.597,07
06.181	Policimento	37,10	23.339,32	23.376,42
06.181.0003	Urbanismo	0,00	23.339,32	23.339,32
06.181.0003.02.000052	Administração do Convênio de Trânsito	0,00	23.339,32	23.339,32
06.181.xxxx	*** Programa não identificado ***	37,10	0,00	37,10
06.181.xxxx.02.000065	Manutenção das Atividades dos Bombeiros Militares	37,10	0,00	37,10
06.182	Defesa Civil	138.220,65	0,00	138.220,65
06.182.0003	Urbanismo	138.220,65	0,00	138.220,65
06.182.0003.02.000054	Manutenção das Atividades da Defesa Civil/Ações Emergenciais	138.220,65	0,00	138.220,65
08	Assistência Social	799.894,03	227.127,14	1.027.021,17
08.242	Assistência ao Portador de Deficiência	92.040,00	4.408,00	96.448,00
08.242.0009	Assistência Social em Ação	92.040,00	4.408,00	96.448,00
08.242.0009.02.000027	Apoio à Pessoas Portadoras de Necessidades Especiais	22.040,00	4.408,00	26.448,00
08.242.0009.02.000028	Transferência de Recursos para a APAE	70.000,00	0,00	70.000,00
08.242.0009.02.000030	Proteção Social Especial/Piso Transição de Média Complexidade	0,00	0,00	0,00
08.243	Assistência à Criança e ao Adolescente	146.714,21	0,00	146.714,21
08.243.0009	Assistência Social em Ação	146.714,21	0,00	146.714,21
08.243.0009.02.000016	Manutenção e funcionamento do Fundo Municipal da Infância e Adolescência	146.714,21	0,00	146.714,21
08.244	Assistência Comunitária	561.139,82	222.719,14	783.858,96

Demonstrativo da Despesa por Funções, Subfunções e Programas, Conforme o Vinculo com os Recursos

Anexo 8 - Consolidado

Município de ILHOTA

Competência: 2013

Código	Especificação	Ordinário	Vinculado	Total
08.244.0009	Assistência Social em Ação	561.139,82	222.719,14	783.858,96
08.244.0009.02.000015	Manutenção e funcionamento do Fundo Municipal de Assistência Social	255.749,50	75.885,72	331.635,22
08.244.0009.02.000025	Manutenção das Ações do Plantão Social	6.050,00	0,00	6.050,00
08.244.0009.02.000026	Manutenção das Ações Sociais através de Transf. a Instituições sem Fins Lucrativos	299.340,32	75.363,20	374.703,52
08.244.0009.02.000031	Índice de Desen.de Gestão Descentralizada - IGD	0,00	18.970,94	18.970,94
08.244.0009.02.000058	Proteção e Atendimento Integral à Família (Paif)	0,00	52.499,28	52.499,28
09	Previdência Social	380.424,28	987.164,55	1.367.588,83
09.272	Previdência do Regime Estatutário	380.424,28	987.164,55	1.367.588,83
09.272.0013	Previdência dos Servidores Municipais	380.424,28	987.164,55	1.367.588,83
09.272.0013.02.000051	Manutencao das Atividades e do ILHOTAPREV - Benefícios	380.424,28	987.164,55	1.367.588,83
10	Saúde	0,00	4.893.355,19	4.893.355,19
10.301	Atenção Básica	0,00	4.863.976,74	4.863.976,74
10.301.0007	Saúde em prol da Municipalidade	0,00	4.793.306,17	4.793.306,17
10.301.0007.01.000036	Construção/Ampliação e Reforma de Unidades de Saúde	0,00	357.215,97	357.215,97
10.301.0007.02.000017	Manutenção e funcionamento do Fundo Municipal de Saúde	0,00	2.969.838,54	2.969.838,54
10.301.0007.02.000018	Manutenção e funcionamento do CIS-AMFRI	0,00	62.358,92	62.358,92
10.301.0007.02.000019	Piso da Atenção Básica Fixo - PAB FIXO	0,00	286.414,87	286.414,87
10.301.0007.02.000020	Básico da Assistência Farmacêutica - Farmácia Básica	0,00	211.849,86	211.849,86
10.301.0007.02.000023	Cofinanciamento da Assistência Farmacêutica Básica	0,00	62.749,91	62.749,91
10.301.0007.02.000024	Cofinanciamento da Atenção Básica - PSF	0,00	76.092,57	76.092,57
10.301.0007.02.000057	Cofinan.da Assistência Farmacêutica Básica - Insumos de Diabetes	0,00	18.051,00	18.051,00
10.301.0007.02.000059	Piso da Atenção Básica Variável - ESF/PACS/ODONTO	0,00	748.734,53	748.734,53
10.301.xxxx	*** Programa não identificado ***	0,00	70.670,57	70.670,57
10.301.xxxx.02.000062	Manutenção do Programa Melhoria do Acesso e da Qualidade - PMAQ	0,00	66.670,57	66.670,57
10.301.xxxx.02.000063	Manutenção do Programa Saúde na Escola - PSE	0,00	4.000,00	4.000,00
10.304	Vigilância Sanitária	0,00	13.072,34	13.072,34
10.304.0007	Saúde em prol da Municipalidade	0,00	13.072,34	13.072,34
10.304.0007.02.000021	Vigilância em Saúde - Vigilância Sanitária	0,00	13.072,34	13.072,34
10.305	Vigilância Epidemiológica	0,00	16.306,11	16.306,11
10.305.0007	Saúde em prol da Municipalidade	0,00	16.306,11	16.306,11
10.305.0007.02.000022	Vigilância em Saúde - Vigilância Epidemiológica	0,00	8.000,00	8.000,00
10.305.0007.02.000056	Piso Fixo de Vigilância e Promoção da Saúde - PFVPS	0,00	8.306,11	8.306,11
12	Educação	401.284,88	9.980.017,27	10.381.302,15
12.306	Alimentação e Nutrição	118.982,24	61.944,76	180.927,00
12.306.0008	Educando para o Futuro	118.982,24	61.944,76	180.927,00
12.306.0008.02.000038	Merenda Escolar - Educação Fundamental	118.982,24	61.944,76	180.927,00
12.361	Ensino Fundamental	0,00	7.785.777,29	7.785.777,29
12.361.0008	Educando para o Futuro	0,00	7.785.777,29	7.785.777,29
12.361.0008.01.000018	Construção, Ampliação e Reforma das Unidades Escolares	0,00	0,00	0,00
12.361.0008.02.000032	Manutenção das atividades da Educação Fundamental	0,00	7.241.706,92	7.241.706,92
12.361.0008.02.000034	Transporte Escolar- Educação Fundamental	0,00	544.070,37	544.070,37
12.362	Ensino Médio	0,00	23.999,06	23.999,06
12.362.0008	Educando para o Futuro	0,00	23.999,06	23.999,06

Demonstrativo da Despesa por Funções, Subfunções e Programas, Conforme o Vinculo com os Recursos

Anexo 8 - Consolidado

Município de ILHOTA
Competência: 2013

Código	Especificação	Ordinário	Vinculado	Total
12.362.0008.02.000036	Transporte Escolar - Ensino Médio	0,00	23.999,06	23.999,06
12.365	Educação Infantil	282.302,64	2.108.296,16	2.390.598,80
12.365.0008	Educando para o Futuro	282.302,64	2.108.296,16	2.390.598,80
12.365.0008.01.000020	Construção, Ampliação e Reforma de Centros de Educação Infantil	0,00	323.460,51	323.460,51
12.365.0008.02.000033	Manutenção e das atividades da Educação Infantil	0,00	1.695.359,86	1.695.359,86
12.365.0008.02.000035	Transporte Escolar - Ensino Infantil	0,00	4.999,86	4.999,86
12.365.0008.02.000039	Merenda Escolar - Creche	247.490,87	71.522,89	319.013,76
12.365.0008.02.000040	Merenda Escolar - Pré Escolar	34.811,77	12.953,04	47.764,81
13	Cultura	300,00	0,00	300,00
13.392	Difusão Cultural	300,00	0,00	300,00
13.392.0011	Apoio à Cultura	300,00	0,00	300,00
13.392.0011.02.000055	Manutenção das Atividades da Fundação Municipal de Cultura/Ações Culturais.	300,00	0,00	300,00
15	Urbanismo	1.000.802,16	1.837.026,21	2.837.828,37
15.451	Infra-Estrutura Urbana	36.919,25	1.823.376,21	1.860.295,46
15.451.0003	Urbanismo	36.919,25	1.823.376,21	1.860.295,46
15.451.0003.01.000006	Pavimentação e Reurbanização de Vias Públicas	36.919,25	1.823.376,21	1.860.295,46
15.452	Serviços Urbanos	963.882,91	13.650,00	977.532,91
15.452.0003	Urbanismo	963.882,91	13.650,00	977.532,91
15.452.0003.01.000005	Aquisição de Veículo/Equipamentos - Secretaria de Obras	0,00	13.650,00	13.650,00
15.452.0003.02.000009	Manutenção e funcionamento dos Serviços Urbanos	963.882,91	0,00	963.882,91
16	Habitação	0,00	37.115,21	37.115,21
16.482	Habitação Urbana	0,00	37.115,21	37.115,21
16.482.0012	Apoio à Habitação	0,00	37.115,21	37.115,21
16.482.0012.01.000032	Apoio Habitacional Urbano	0,00	37.115,21	37.115,21
17	Saneamento	508.306,30	0,00	508.306,30
17.512	Saneamento Básico Urbano	508.306,30	0,00	508.306,30
17.512.0003	Urbanismo	508.306,30	0,00	508.306,30
17.512.0003.02.000041	Manutenção da Coleta de Lixo no Município	508.306,30	0,00	508.306,30
20	Agricultura	219.029,78	3.491,00	222.520,78
20.301	Atenção Básica	0,00	3.491,00	3.491,00
20.301.xxxx	*** Programa não identificado ***	0,00	3.491,00	3.491,00
20.301.xxxx.02.000064	Incentivo a Implantação aos Nucleos de Apoio à Saúde da Família - NASF	0,00	3.491,00	3.491,00
20.606	Extensão Rural	219.029,78	0,00	219.029,78
20.606.0005	Agricultura e Meio Ambiente Priorizadas	219.029,78	0,00	219.029,78
20.606.0005.02.000011	Manutenção e funcionamento da Secretaria de Agricultura	219.029,78	0,00	219.029,78
23	Comércio e Serviços	158.333,18	0,00	158.333,18
23.661	Promoção Industrial	122.918,18	0,00	122.918,18
23.661.0006	Apoio a Indústria, Comércio e Turismo	122.918,18	0,00	122.918,18
23.661.0006.02.000012	Manutenção e funcionamento da Secretaria de Industria Comércio, Esporte e Turismo	122.918,18	0,00	122.918,18
23.695	Turismo	35.415,00	0,00	35.415,00
23.695.0006	Apoio a Indústria, Comércio e Turismo	35.415,00	0,00	35.415,00
23.695.0006.02.000042	Manutenção do Consórcio de Turismo	30.000,00	0,00	30.000,00
23.695.0006.02.000043	Promoção das Atividades em Turismo	5.415,00	0,00	5.415,00

Demonstrativo da Despesa por Funções, Subfunções e Programas, Conforme o Vinculo com os Recursos

Anexo 8 - Consolidado

Município de ILHOTA
Competência: 2013

Código	Especificação	Ordinário	Vinculado	Total
25	Energia	0,00	412.419,77	412.419,77
25.752	Energia Elétrica	0,00	412.419,77	412.419,77
25.752.0003	Urbanismo	0,00	412.419,77	412.419,77
25.752.0003.02.000048	Ampliação e Manutenção da Rede de Iluminação Pública	0,00	412.419,77	412.419,77
26	Transporte	1.101.976,76	153.212,30	1.255.189,06
26.782	Transporte Rodoviário	1.101.976,76	153.212,30	1.255.189,06
26.782.0004	Secretaria de Transportes em Ação	1.101.976,76	153.212,30	1.255.189,06
26.782.0004.02.000010	Manutenção e funcionamento da Secretaria de Transportes	1.101.976,76	153.212,30	1.255.189,06
27	Desporto e Lazer	88.533,46	0,00	88.533,46
27.812	Desporto Comunitário	88.533,46	0,00	88.533,46
27.812.0010	Esporte é Vida	88.533,46	0,00	88.533,46
27.812.0010.01.000012	Reforma de Ginásio e Quadras Esportivas	19.164,03	0,00	19.164,03
27.812.0010.02.000044	Promoção das Atividades Esportivas	69.369,43	0,00	69.369,43
28	Encargos Especiais	613.787,94	417,82	614.205,76
28.843	Serviço da Dívida Interna	414.223,32	0,00	414.223,32
28.843.0002	Administração Geral	414.223,32	0,00	414.223,32
28.843.0002.09.000001	Amortização e Encargos da Dívida	414.223,32	0,00	414.223,32
28.846	Outros Encargos Especiais	199.564,62	417,82	199.982,44
28.846.0002	Administração Geral	199.564,62	417,82	199.982,44
28.846.0002.09.000002	Contribuição ao Pasep	199.564,62	417,82	199.982,44
	Total Geral	9.054.750,58	18.603.240,09	27.657.990,67

Demonstrativo da Despesa por Órgãos e Funções - Anexo 9

Administração Direta, Indireta ou Fundacional

Município de ILHOTA

Competência: 2013

Unidade Orçamentária / Função de Governo	Legislativa	Judiciária	Essencial à Justiça	Administração	Defesa Nacional	Segurança Pública
01001 - CAMARA DE VEREADORES DE ILHOTA	879.417,05					
02001 - GABINETE DO PREFEITO MUNICIPAL				305.122,44		
03002 - GABINETE DO VICE-PREFEITO MUNICIPAL				70.813,04		
04001 - DEPARTAMENTO DE ADMINISTRAÇÃO		160.950,71		1.671.737,82		
05001 - DEPARTAMENTO, CONTABILIDADE, CADASTRO, TESOURARIA				555.779,00		
07001 - DEPARTAMENTO DE ESTRADA DE RODAGEM - DMER						
08001 - SECRETARIA DE OBRAS E SERVICOS URBANOS						23.339,32
09001 - DEPARTAMENTO DE AGRICULGURA						
10001 - DEPARTAMENTO DE INDUSTRIA , COM., ESPORTE E TURISM						
11001 - FUNDO MUNICIPAL DE EDUCACAO						
11002 - DEPARTAMENTO DE ESPORTES						
12001 - FUNDO MUNICIPAL DA SAUDE						
13001 - FUNDO MUNICIPAL DE ASSISTENCIA SOCIAL						
14001 - FUNDO MUNICIPAL DOS DIREITOS DA CRIANÇA E DO ADOL.						
15001 - INSTITUTO DE PREVIDENCIA MUNICIPAL DE ILHOTA				48.554,31		
16001 - FUNDO MUNICIPAL DE HABITACAO POPULAR DE ILHOTA						
18001 - DEPARTAMENTO DE DEFESA CIVIL						138.220,65
19001 - DEPARTAMENTO DE CULTURA						
99099 - RESERVA DE CONTINGENCIA						
Total:	879.417,05	160.950,71		2.652.006,61		161.559,97

Unidade Orçamentária / Função de Governo	Relações Exteriores	Assistência Social	Previdência Social	Saúde	Trabalho	Educação
01001 - CAMARA DE VEREADORES DE ILHOTA						
02001 - GABINETE DO PREFEITO MUNICIPAL						
03002 - GABINETE DO VICE-PREFEITO MUNICIPAL						
04001 - DEPARTAMENTO DE ADMINISTRAÇÃO						
05001 - DEPARTAMENTO, CONTABILIDADE, CADASTRO, TESOURARIA						
07001 - DEPARTAMENTO DE ESTRADA DE RODAGEM - DMER						
08001 - SECRETARIA DE OBRAS E SERVICOS URBANOS						
09001 - DEPARTAMENTO DE AGRICULGURA						
10001 - DEPARTAMENTO DE INDUSTRIA , COM., ESPORTE E TURISM						
11001 - FUNDO MUNICIPAL DE EDUCACAO						10.381.302,15
11002 - DEPARTAMENTO DE ESPORTES						
12001 - FUNDO MUNICIPAL DA SAUDE				4.822.684,62		
13001 - FUNDO MUNICIPAL DE ASSISTENCIA SOCIAL		880.306,96				
14001 - FUNDO MUNICIPAL DOS DIREITOS DA CRIANÇA E DO ADOL.		146.714,21				
15001 - INSTITUTO DE PREVIDENCIA MUNICIPAL DE ILHOTA			1.367.588,83			
16001 - FUNDO MUNICIPAL DE HABITACAO POPULAR DE ILHOTA						
18001 - DEPARTAMENTO DE DEFESA CIVIL						

Demonstrativo da Despesa por Órgãos e Funções - Anexo 9

Administração Direta, Indireta ou Fundacional

Município de ILHOTA
Competência: 2013

Unidade Orçamentária / Função de Governo	Relações Exteriores	Assistência Social	Previdência Social	Saúde	Trabalho	Educação
19001 - DEPARTAMENTO DE CULTURA						
99099 - RESERVA DE CONTINGENCIA						
Total:		1.027.021,17	1.367.588,83	4.822.684,62		10.381.302,15

Unidade Orçamentária / Função de Governo	Cultura	Direitos da Cidadania	Urbanismo	Habitação	Saneamento	Gestão Ambiental
01001 - CAMARA DE VEREADORES DE ILHOTA						
02001 - GABINETE DO PREFEITO MUNICIPAL						
03002 - GABINETE DO VICE-PREFEITO MUNICIPAL						
04001 - DEPARTAMENTO DE ADMINISTRAÇÃO						
05001 - DEPARTAMENTO, CONTABILIDADE, CADASTRO, TESOURARIA						
07001 - DEPARTAMENTO DE ESTRADA DE RODAGEM - DMER						
08001 - SECRETARIA DE OBRAS E SERVICOS URBANOS			2.837.828,37		508.306,30	
09001 - DEPARTAMENTO DE AGRICULGURA						
10001 - DEPARTAMENTO DE INDUSTRIA , COM., ESPORTE E TURISM						
11001 - FUNDO MUNICIPAL DE EDUCACAO						
11002 - DEPARTAMENTO DE ESPORTES						
12001 - FUNDO MUNICIPAL DA SAUDE						
13001 - FUNDO MUNICIPAL DE ASSISTENCIA SOCIAL						
14001 - FUNDO MUNICIPAL DOS DIREITOS DA CRIANÇA E DO ADOL.						
15001 - INSTITUTO DE PREVIDENCIA MUNICIPAL DE ILHOTA						
16001 - FUNDO MUNICIPAL DE HABITACAO POPULAR DE ILHOTA				37.115,21		
18001 - DEPARTAMENTO DE DEFESA CIVIL						
19001 - DEPARTAMENTO DE CULTURA	300,00					
99099 - RESERVA DE CONTINGENCIA						
Total:	300,00		2.837.828,37	37.115,21	508.306,30	

Unidade Orçamentária / Função de Governo	Ciência e Tecnologia	Agricultura	Organização Agrária	Indústria	Comércio e Serviços	Comunicações
01001 - CAMARA DE VEREADORES DE ILHOTA						
02001 - GABINETE DO PREFEITO MUNICIPAL						
03002 - GABINETE DO VICE-PREFEITO MUNICIPAL						
04001 - DEPARTAMENTO DE ADMINISTRAÇÃO						
05001 - DEPARTAMENTO, CONTABILIDADE, CADASTRO, TESOURARIA						
07001 - DEPARTAMENTO DE ESTRADA DE RODAGEM - DMER						
08001 - SECRETARIA DE OBRAS E SERVICOS URBANOS						
09001 - DEPARTAMENTO DE AGRICULGURA		219.029,78				
10001 - DEPARTAMENTO DE INDUSTRIA , COM., ESPORTE E TURISM					158.333,18	
11001 - FUNDO MUNICIPAL DE EDUCACAO						
11002 - DEPARTAMENTO DE ESPORTES						
12001 - FUNDO MUNICIPAL DA SAUDE						

Demonstrativo da Despesa por Órgãos e Funções - Anexo 9

Administração Direta, Indireta ou Fundacional

Município de ILHOTA

Competência: 2013

Unidade Orçamentária / Função de Governo	Ciência e Tecnologia	Agricultura	Organização Agrária	Indústria	Comércio e Serviços	Comunicações
13001 - FUNDO MUNICIPAL DE ASSISTENCIA SOCIAL						
14001 - FUNDO MUNICIPAL DOS DIREITOS DA CRIANÇA E DO ADOL.						
15001 - INSTITUTO DE PREVIDENCIA MUNICIPAL DE ILHOTA						
16001 - FUNDO MUNICIPAL DE HABITACAO POPULAR DE ILHOTA						
18001 - DEPARTAMENTO DE DEFESA CIVIL						
19001 - DEPARTAMENTO DE CULTURA						
99099 - RESERVA DE CONTINGENCIA						
Total:		219.029,78			158.333,18	

Unidade Orçamentária / Função de Governo	Energia	Transporte	Desporto e Lazer	Encargos Especiais	Reserva Contingência	Total
01001 - CAMARA DE VEREADORES DE ILHOTA						879.417,05
02001 - GABINETE DO PREFEITO MUNICIPAL						305.122,44
03002 - GABINETE DO VICE-PREFEITO MUNICIPAL						70.813,04
04001 - DEPARTAMENTO DE ADMINISTRAÇÃO				614.205,76		2.446.931,39
05001 - DEPARTAMENTO, CONTABILIDADE, CADASTRO, TESOUREARIA						555.779,00
07001 - DEPARTAMENTO DE ESTRADA DE RODAGEM - DMER		1.255.189,06				1.255.189,06
08001 - SECRETARIA DE OBRAS E SERVICOS URBANOS	412.419,77					3.781.893,76
09001 - DEPARTAMENTO DE AGRICULGURA						219.029,78
10001 - DEPARTAMENTO DE INDUSTRIA , COM., ESPORTE E TURISM						158.333,18
11001 - FUNDO MUNICIPAL DE EDUCACAO						10.381.302,15
11002 - DEPARTAMENTO DE ESPORTES			88.533,46			88.533,46
12001 - FUNDO MUNICIPAL DA SAUDE						4.896.846,19
13001 - FUNDO MUNICIPAL DE ASSISTENCIA SOCIAL						880.306,96
14001 - FUNDO MUNICIPAL DOS DIREITOS DA CRIANÇA E DO ADOL.						146.714,21
15001 - INSTITUTO DE PREVIDENCIA MUNICIPAL DE ILHOTA						1.416.143,14
16001 - FUNDO MUNICIPAL DE HABITACAO POPULAR DE ILHOTA						37.115,21
18001 - DEPARTAMENTO DE DEFESA CIVIL						138.220,65
19001 - DEPARTAMENTO DE CULTURA						300,00
99099 - RESERVA DE CONTINGENCIA						
Total:	412.419,77	1.255.189,06	88.533,46	614.205,76		27.657.990,67

Comparativo da Receita Orçada com a Arrecadada - Anexo 10

Município de ILHOTA

Competência: 2013

Código	Especificação	Orçada	Arrecadada	Diferença	
				Para Mais	Para Menos
	RECEITA	34.310.155,96	30.536.072,03	0,00	3.774.083,93
10000000	Receitas Correntes	26.359.155,96	28.682.612,32	2.323.456,36	0,00
11000000	Receita Tributária	2.002.000,00	1.978.034,02	0,00	23.965,98
11100000	Impostos	1.700.000,00	1.460.530,69	0,00	239.469,31
11120000	Impostos sobre o Patrimônio e a Renda	800.000,00	684.901,29	0,00	115.098,71
11120200	Imposto sobre a Propriedade Predial e Territorial Urbana	300.000,00	377.430,19	77.430,19	0,00
	Recursos Ordinários	165.000,00	203.810,48	38.810,48	0,00
	Receitas de Impostos e Transf de Impostos: Educação	79.500,00	100.017,09	20.517,09	0,00
	Receitas de Impostos e Transf de impostos: Saúde	55.500,00	73.602,62	18.102,62	0,00
11120400	Imposto sobre a Renda e Proventos de Qualquer Natureza	300.000,00	25.332,81	0,00	274.667,19
11120431	Imposto de Renda Retido nas Fontes sobre os Rendimentos do Trabalho	300.000,00	25.332,81	0,00	274.667,19
	Recursos Ordinários	165.000,00	13.679,65	0,00	151.320,35
	Receitas de Impostos e Transf de Impostos: Educação	79.500,00	6.713,09	0,00	72.786,91
	Receitas de Impostos e Transf de impostos: Saúde	55.500,00	4.940,07	0,00	50.559,93
11120800	Imposto sobre Transmissão "Inter Vivos" de Bens Imóveis e de Direitos Reais sobre Imóveis	200.000,00	282.138,29	82.138,29	0,00
	Recursos Ordinários	110.000,00	152.365,19	42.365,19	0,00
	Receitas de Impostos e Transf de Impostos: Educação	53.000,00	74.760,45	21.760,45	0,00
	Receitas de Impostos e Transf de impostos: Saúde	37.000,00	55.012,65	18.012,65	0,00
11130000	Impostos sobre a Produção e a Circulação	900.000,00	775.629,40	0,00	124.370,60
11130500	Imposto sobre Serviços de Qualquer Natureza	900.000,00	775.629,40	0,00	124.370,60
11130501	Imposto sobre Serviços de Qualquer Natureza	900.000,00	775.629,40	0,00	124.370,60
	Recursos Ordinários	495.000,00	418.837,73	0,00	76.162,27
	Receitas de Impostos e Transf de Impostos: Educação	238.500,00	205.539,31	0,00	32.960,69
	Receitas de Impostos e Transf de impostos: Saúde	166.500,00	151.252,36	0,00	15.247,64
11200000	Taxas	302.000,00	517.503,33	215.503,33	0,00
11210000	Taxas pelo Exercício do Poder de Polícia	147.000,00	167.420,16	20.420,16	0,00
11211700	Taxa de Fiscalização de Vigilância Sanitária	20.000,00	52.851,17	32.851,17	0,00
	Receitas de Impostos e Transf de impostos: Saúde	20.000,00	52.851,17	32.851,17	0,00
11212500	Taxa de Licença para Funcionamento de Estabelecimentos Comerciais, Indústrias e Prestadora de Serviç	120.000,00	103.172,26	0,00	16.827,74
	Recursos Ordinários	120.000,00	103.172,26	0,00	16.827,74
11212900	Taxa de Licença para Execução de Obras	1.000,00	0,00	0,00	1.000,00
	Recursos Ordinários	1.000,00	0,00	0,00	1.000,00
11213200	Taxa de Aprovação do Projeto de Construção Civil	6.000,00	11.396,73	5.396,73	0,00
	Recursos Ordinários	6.000,00	11.396,73	5.396,73	0,00
11220000	Taxas pela Prestação de Serviços	155.000,00	350.083,17	195.083,17	0,00
11229000	Taxa de Limpeza Pública	150.000,00	191.221,63	41.221,63	0,00
	Recursos Ordinários	150.000,00	191.221,63	41.221,63	0,00
11229900	Outras Taxas pela Prestação de Serviços	5.000,00	158.861,54	153.861,54	0,00
	Recursos Ordinários	5.000,00	158.861,54	153.861,54	0,00
12000000	Receitas de Contribuições	900.000,00	898.404,00	0,00	1.596,00
12100000	Contribuições Sociais	420.000,00	354.808,84	0,00	65.191,16
12102900	Contribuições Previdenciárias do Regime Próprio	420.000,00	354.808,84	0,00	65.191,16
12102907	Contribuição do Servidor Ativo Civil para o Regime Próprio	420.000,00	354.808,84	0,00	65.191,16
	Contribuição para o Regime Próprio de Previdência Social - RPPS	420.000,00	354.808,84	0,00	65.191,16

Comparativo da Receita Orçada com a Arrecadada - Anexo 10

Município de ILHOTA

Competência: 2013

Código	Especificação	Orçada	Arrecadada	Diferença	
				Para Mais	Para Menos
12200000	Contribuições Econômicas	480.000,00	543.595,16	63.595,16	0,00
12202900	Contribuição para o Custeio do Serviço de Iluminação Pública	480.000,00	543.595,16	63.595,16	0,00
	Receita COSIP	480.000,00	543.595,16	63.595,16	0,00
13000000	Receita Patrimonial	697.100,00	591.394,78	0,00	105.705,22
13200000	Receitas de Valores Mobiliários	697.100,00	591.394,78	0,00	105.705,22
13250000	Remuneração de Depósitos Bancários	147.100,00	89.943,17	0,00	57.156,83
13250100	Remuneração de Depósitos de Recursos Vinculados	47.100,00	40.047,65	0,00	7.052,35
13250102	Receita de Remuneração de Depósitos Bancários de Recursos Vinculados – FUNDEB	30.000,00	10.297,01	0,00	19.702,99
	Transf. do FUNDEF/FUNDEB - (aplic. remuneração dos prof. do Magist. em efet exercício na Ed. Bá	18.600,00	10.297,01	0,00	8.302,99
	Transferências do FUNDEF/FUNDEB - (aplicação em outras despesas da Educação Básica)	11.400,00	0,00	0,00	11.400,00
13250103	Receita de Remuneração de Depósitos Bancários de Recursos Vinculados – Fundode Saúde	4.500,00	13.375,33	8.875,33	0,00
	Transferências de Convênios: Saúde	0,00	309,24	309,24	0,00
	Atenção Básica	2.000,00	9.863,21	7.863,21	0,00
	Atenção de Média e Alta Complexidade Ambulatorial e Hospitalar	1.000,00	1.731,91	731,91	0,00
	Vigilância em Saúde	500,00	932,31	432,31	0,00
	Assistência Farmacêutica Básica	1.000,00	538,66	0,00	461,34
13250105	Receita de Remuneração de Depósitos Bancários de Recursos Vinculados – Manutenção e Desenvolvimento	1.500,00	12.931,12	11.431,12	0,00
	Transferências de Convênios: Educação	0,00	6.873,05	6.873,05	0,00
	Salário Educação	500,00	4.624,77	4.124,77	0,00
	Programa Nacional de Alimentação Escolar - PNAE	500,00	1.035,37	535,37	0,00
	Programa Nacional de Apoio ao Transporte Escolar - PNATE	500,00	397,93	0,00	102,07
13250109	Receita de Remuneração de Depósitos Bancários de Recursos Vinculados – Contribuição de Intervenção no	300,00	5,77	0,00	294,23
	Receita CIDE	300,00	5,77	0,00	294,23
13250110	Receita de Remuneração de Depósitos Bancários de Recursos Vinculados – Fundo Nacional de Assistência	800,00	2.188,87	1.388,87	0,00
	Outras Transferências de Recursos do Fundo de Assistência Social - FNAS	500,00	2.116,73	1.616,73	0,00
	Bolsa Família	0,00	72,14	72,14	0,00
	Bolsa Família	300,00	0,00	0,00	300,00
13250199	Receita de Remuneração de Outros Depósitos Bancários de Recursos Vinculados	10.000,00	1.249,55	0,00	8.750,45
	Receita COSIP	10.000,00	24,47	0,00	9.975,53
	Transferências de Convênios: Saúde	0,00	64,85	64,85	0,00
	Transferências de Convênios - Outros (não relacionados à educação/saúde/assistência social)	0,00	1.146,85	1.146,85	0,00
	Operações de Crédito Internas - Outros Programas	0,00	13,38	13,38	0,00
13250200	Remuneração de Depósitos de Recursos não vinculados	100.000,00	49.895,52	0,00	50.104,48
13250201	Receita de Remuneração de Depósitos de Poupança	100.000,00	49.869,17	0,00	50.130,83
	Recursos Ordinários	100.000,00	49.869,17	0,00	50.130,83
13250299	Remuneração de Outros Depósitos de Recursos não vinculados	0,00	26,35	26,35	0,00
	Transferências de Convênios - Outros (não relacionados à educação/saúde/assistência social)	0,00	26,35	26,35	0,00
13280000	REMUNERACAO DOS INVESTIMENTOS DO RPPS	550.000,00	501.451,61	0,00	48.548,39
13282000	Remuneração dos Investimentos do Regime Próprio de previdência do Servidor em Renda Variável	550.000,00	501.451,61	0,00	48.548,39
	Contribuição para o Regime Próprio de Previdência Social - RPPS	550.000,00	501.451,61	0,00	48.548,39
17000000	Transferências Correntes	22.436.055,96	24.642.467,12	2.206.411,16	0,00
17200000	Transferências Intergovernamentais	22.412.055,96	24.535.271,22	2.123.215,26	0,00

Comparativo da Receita Orçada com a Arrecadada - Anexo 10

Município de ILHOTA

Competência: 2013

Código	Especificação	Orçada	Arrecadada	Diferença	
				Para Mais	Para Menos
17210000	Transferências da União	9.925.853,96	10.179.790,19	253.936,23	0,00
17210100	Participação na Receita da União	7.612.000,00	7.376.841,58	0,00	235.158,42
17210102	Cota-Parte do Fundo de Participação dos Municípios	7.600.000,00	7.345.224,83	0,00	254.775,17
	Recursos Ordinários	4.180.000,00	3.966.421,40	0,00	213.578,60
	Receitas de Impostos e Transf de Impostos: Educação	2.014.000,00	1.946.484,61	0,00	67.515,39
	Receitas de Impostos e Transf de impostos: Saúde	1.406.000,00	1.432.318,82	26.318,82	0,00
17210105	Cota-Parte do Imposto Sobre a Propriedade Territorial Rural	12.000,00	31.616,75	19.616,75	0,00
	Recursos Ordinários	6.600,00	17.073,05	10.473,05	0,00
	Receitas de Impostos e Transf de Impostos: Educação	3.180,00	8.378,45	5.198,45	0,00
	Receitas de Impostos e Transf de impostos: Saúde	2.220,00	6.165,25	3.945,25	0,00
17212200	Transferência da Compensação Financeira pela Exploração de Recursos Naturais	110.000,00	122.853,80	12.853,80	0,00
17212220	Cota-parte da Compensação Financeira de Recursos Minerais	20.000,00	18.454,19	0,00	1.545,81
	Outras Transferências Decorrentes de Compensação Financeira pela Exploração de Recursos Naturais	20.000,00	18.454,19	0,00	1.545,81
17212270	Cota-Parte do Fundo Especial do Petróleo - FEP	90.000,00	104.399,61	14.399,61	0,00
	Fundo Especial do Petróleo	90.000,00	104.399,61	14.399,61	0,00
17213300	Transferência de Recursos do Sistema Único de Saúde – SUS – Repasses Fundo aFundo	1.214.180,96	1.546.217,98	332.037,02	0,00
	Atenção Básica	1.081.000,00	1.393.938,90	312.938,90	0,00
	Atenção de Média e Alta Complexidade Ambulatorial e Hospitalar	35.421,00	42.440,23	7.019,23	0,00
	Vigilância em Saúde	35.800,00	51.584,46	15.784,46	0,00
	Assistência Farmacêutica Básica	61.959,96	58.254,39	0,00	3.705,57
17213400	Transferências de Recursos do Fundo Nacional de Assistência Social - FNAS	71.673,00	81.433,13	9.760,13	0,00
	Transferências de Convênios: Saúde	4.540,80	756,80	0,00	3.784,00
	Outras Transferências de Recursos do Fundo de Assistência Social - FNAS	54.000,00	66.784,00	12.784,00	0,00
	Bolsa Família	0,00	10.326,10	10.326,10	0,00
	Bolsa Família	13.132,20	3.566,23	0,00	9.565,97
17213500	Transferências de Recursos do Fundo Nacional do Desenvolvimento da Educação – FNDE	748.000,00	799.625,29	51.625,29	0,00
17213501	Transferências do Salário-Educação	480.000,00	511.730,65	31.730,65	0,00
	Salário Educação	480.000,00	511.730,65	31.730,65	0,00
17213503	Transferências Diretas do FNDE referentes ao Programa Nacional de AlimentaçãoEscolar – PNAE	156.000,00	188.740,00	32.740,00	0,00
	Programa Nacional de Alimentação Escolar - PNAE	156.000,00	188.740,00	32.740,00	0,00
17213504	Transferências Diretas do FNDE referentes ao Programa Nacionalde Apoio ao Transporte do Escolar – PN	112.000,00	99.154,64	0,00	12.845,36
	Programa Nacional de Apoio ao Transporte Escolar - PNATE	112.000,00	99.154,64	0,00	12.845,36
17213600	Transferência Financeira do ICMS – Desoneração – L.C. Nº 87/96	20.000,00	32.069,02	12.069,02	0,00
	Recursos Ordinários	11.000,00	17.317,30	6.317,30	0,00
	Receitas de Impostos e Transf de Impostos: Educação	5.300,00	8.498,28	3.198,28	0,00
	Receitas de Impostos e Transf de impostos: Saúde	3.700,00	6.253,44	2.553,44	0,00
17219900	Outras Transferências da União	150.000,00	220.749,39	70.749,39	0,00
	Recursos Ordinários	150.000,00	151.294,27	1.294,27	0,00
	Transferências de Convênios: Educação	0,00	69.455,12	69.455,12	0,00
17220000	Transferências dos Estados	7.086.202,00	8.418.735,01	1.332.533,01	0,00
17220100	Participação na Receita dos Estados	6.565.000,00	7.902.386,01	1.337.386,01	0,00
17220101	Cota-Parte do ICMS	5.600.000,00	6.898.573,06	1.298.573,06	0,00
	Recursos Ordinários	3.080.000,00	3.729.084,31	649.084,31	0,00

Comparativo da Receita Orçada com a Arrecadada - Anexo 10

Município de ILHOTA

Competência: 2013

Código	Especificação	Orçada	Arrecadada	Diferença	
				Para Mais	Para Menos
	Receitas de Impostos e Transf de Impostos: Educação	1.484.000,00	1.825.901,16	341.901,16	0,00
	Receitas de Impostos e Transf de impostos: Saúde	1.036.000,00	1.343.587,59	307.587,59	0,00
17220102	Cota-Parte do IPVA	850.000,00	897.753,33	47.753,33	0,00
	Recursos Ordinários	467.500,00	484.786,89	17.286,89	0,00
	Receitas de Impostos e Transf de Impostos: Educação	225.250,00	237.904,62	12.654,62	0,00
	Receitas de Impostos e Transf de impostos: Saúde	157.250,00	175.061,82	17.811,82	0,00
17220104	Cota-Parte do IPI sobre Exportação	70.000,00	104.917,99	34.917,99	0,00
	Recursos Ordinários	38.500,00	56.655,72	18.155,72	0,00
	Receitas de Impostos e Transf de Impostos: Educação	18.550,00	27.803,26	9.253,26	0,00
	Receitas de Impostos e Transf de impostos: Saúde	12.950,00	20.459,01	7.509,01	0,00
17220113	Cota-Parte da Contribuição de Intervenção no Domínio Econômico	45.000,00	1.141,63	0,00	43.858,37
	Receita CIDE	45.000,00	1.141,63	0,00	43.858,37
17223300	Transferência de Recursos do Estado para Programas de Saúde – Repasse Fundo aFundo	251.202,00	202.202,00	0,00	49.000,00
	Atenção Básica	195.600,00	146.600,00	0,00	49.000,00
	Assistência Farmacêutica Básica	55.602,00	55.602,00	0,00	0,00
17229900	Outras Transferências dos Estados	270.000,00	314.147,00	44.147,00	0,00
	Transferências de Convênios: Educação	270.000,00	314.147,00	44.147,00	0,00
17240000	Transferências Multigovernamentais	5.400.000,00	5.936.746,02	536.746,02	0,00
17240100	Transferência de Recursos do Fundo de Manutenção e Desenvolvimento da Educação Básica e de Valorizaç	5.400.000,00	5.936.746,02	536.746,02	0,00
	Transf. do FUNDEF/FUNDEB - (aplic. remuneração dos prof. do Magist. em efet exercício na Ed. Bá	3.348.000,00	3.680.782,46	332.782,46	0,00
	Transferências do FUNDEF/FUNDEB - (aplicação em outras despesas da Educação Básica)	2.052.000,00	2.255.963,56	203.963,56	0,00
17600000	Transferências de Convênios	24.000,00	107.195,90	83.195,90	0,00
17620000	Transferência de Convênios dos Estados e do Distrito Federal e de Suas Entidades	24.000,00	107.195,90	83.195,90	0,00
17629900	Outras Transferências de Convênio dos Estados	24.000,00	107.195,90	83.195,90	0,00
	Transferências de Convênios - Outros (não relacionados à educação/saúde/assistência social)	0,00	34.581,88	34.581,88	0,00
	Convênio Trânsito - Militar	8.400,00	23.628,34	15.228,34	0,00
	Convênio Trânsito - Civil	8.400,00	24.641,20	16.241,20	0,00
	Convênio Trânsito - Prefeitura	7.200,00	24.344,48	17.144,48	0,00
19000000	Outras Receitas Correntes	324.000,00	572.312,40	248.312,40	0,00
19100000	Multas e Juros de Mora	124.000,00	203.297,96	79.297,96	0,00
19110000	Multas e Juros de Mora dos Tributos	14.000,00	17.913,71	3.913,71	0,00
19113800	Multas e Juros de Mora do Imposto sobre a Propriedade Predial e Territorial Urbana - IPTU	4.000,00	7.471,16	3.471,16	0,00
	Recursos Ordinários	2.200,00	4.033,09	1.833,09	0,00
	Receitas de Impostos e Transf de Impostos: Educação	1.060,00	1.978,53	918,53	0,00
	Receitas de Impostos e Transf de impostos: Saúde	740,00	1.459,54	719,54	0,00
19114000	Multas e Juros de Mora do Imposto sobre Serviços de Qualquer Natureza - ISS	5.000,00	4.895,21	0,00	104,79
	Recursos Ordinários	2.750,00	2.642,29	0,00	107,71
	Receitas de Impostos e Transf de Impostos: Educação	1.325,00	1.296,00	0,00	29,00
	Receitas de Impostos e Transf de impostos: Saúde	925,00	956,92	31,92	0,00
19119900	Multas e Juros de Mora de Outros Tributos	5.000,00	5.547,34	547,34	0,00
19119901	MULTAS E JUROS DE MORA DAS TAXAS	5.000,00	5.547,34	547,34	0,00
	Recursos Ordinários	5.000,00	5.547,34	547,34	0,00
19130000	Multa e Juros de Mora da Dívida Ativa dos Tributos	110.000,00	181.964,24	71.964,24	0,00

Comparativo da Receita Orçada com a Arrecadada - Anexo 10

Município de ILHOTA

Competência: 2013

Código	Especificação	Orçada	Arrecadada	Diferença	
				Para Mais	Para Menos
19131100	Multas e Juros de Mora da Dívida Ativa do Imposto sobre a Propriedade Predial e Territorial Urbana –	90.000,00	136.265,52	46.265,52	0,00
	Recursos Ordinários	49.500,00	73.577,68	24.077,68	0,00
	Receitas de Impostos e Transf de Impostos: Educação	23.850,00	36.104,57	12.254,57	0,00
	Receitas de Impostos e Transf de impostos: Saúde	16.650,00	26.583,27	9.933,27	0,00
19131300	Multas e Juros de Mora da Dívida Ativa do Imposto sobre Serviços de Qualquer Natureza - ISS	5.000,00	32.733,38	27.733,38	0,00
	Recursos Ordinários	2.750,00	17.675,67	14.925,67	0,00
	Receitas de Impostos e Transf de Impostos: Educação	1.325,00	8.673,95	7.348,95	0,00
	Receitas de Impostos e Transf de impostos: Saúde	925,00	6.383,76	5.458,76	0,00
19139900	Multas e Juros de Mora da Dívida Ativa de Outros Tributos	15.000,00	12.965,34	0,00	2.034,66
	Recursos Ordinários	15.000,00	12.965,34	0,00	2.034,66
19180000	Multas e Juros de Mora de Outras Receitas	0,00	3.420,01	3.420,01	0,00
19189900	Outras Multas e Juros de Mora	0,00	3.420,01	3.420,01	0,00
	Contribuição para o Regime Próprio de Previdência Social - RPPS	0,00	3.420,01	3.420,01	0,00
19300000	Receita da Dívida Ativa	165.000,00	324.155,76	159.155,76	0,00
19310000	Receita da Dívida Ativa Tributária	165.000,00	324.155,76	159.155,76	0,00
19311100	Receita da Dívida Ativa do Imposto sobre a Propriedade Predial e Territorial Urbana – IPTU	150.000,00	225.793,11	75.793,11	0,00
	Recursos Ordinários	82.500,00	121.922,52	39.422,52	0,00
	Receitas de Impostos e Transf de Impostos: Educação	39.750,00	59.829,06	20.079,06	0,00
	Receitas de Impostos e Transf de impostos: Saúde	27.750,00	44.041,53	16.291,53	0,00
19311300	Receita da Dívida Ativa do Imposto sobre Serviços de Qualquer Natureza – ISS	5.000,00	71.373,12	66.373,12	0,00
	Recursos Ordinários	2.750,00	38.541,10	35.791,10	0,00
	Receitas de Impostos e Transf de Impostos: Educação	1.325,00	18.913,47	17.588,47	0,00
	Receitas de Impostos e Transf de impostos: Saúde	925,00	13.918,55	12.993,55	0,00
19319900	Receita da Dívida Ativa de Outros Tributos	10.000,00	26.989,53	16.989,53	0,00
19319901	Receita da Dívida Ativa de Outros Tributos – Principal	10.000,00	26.989,53	16.989,53	0,00
	Recursos Ordinários	10.000,00	26.989,53	16.989,53	0,00
19900000	Receitas Diversas	35.000,00	44.858,68	9.858,68	0,00
19909900	Outras Receitas	35.000,00	44.858,68	9.858,68	0,00
	Recursos Ordinários	35.000,00	18.064,49	0,00	16.935,51
	Outras Transferências de Recursos do Fundo de Assistência Social - FNAS	0,00	26.794,19	26.794,19	0,00
20000000	Receitas de Capital	6.615.000,00	965.648,60	0,00	5.649.351,40
21000000	Operações de Crédito	0,00	60.300,05	60.300,05	0,00
21100000	Operações de Crédito Internas	0,00	60.300,05	60.300,05	0,00
21140000	Operações de Crédito Internas Contratuais Relativas à Programas de Governo	0,00	60.300,05	60.300,05	0,00
21149900	Outras Operações de Crédito Internas Relativas à Programa de Governo	0,00	60.300,05	60.300,05	0,00
	Operações de Crédito Internas - Outros Programas	0,00	60.300,05	60.300,05	0,00
22000000	Alienação de Bens	115.000,00	0,00	0,00	115.000,00
22100000	Alienação de Bens Móveis	115.000,00	0,00	0,00	115.000,00
22190000	Alienação de Outros Bens Móveis	115.000,00	0,00	0,00	115.000,00
	Alienções de Bens destinados a Outros Programas	115.000,00	0,00	0,00	115.000,00
24000000	Transferências de Capital	6.500.000,00	905.348,55	0,00	5.594.651,45
24700000	Transferências de Convênios	6.500.000,00	905.348,55	0,00	5.594.651,45
24710000	Transferência de Convênios da União e de suas Entidades	6.436.000,00	905.348,55	0,00	5.530.651,45
24710100	Transferências de Convênio da União para o Sistema Único de Saúde – SUS	580.000,00	98.173,54	0,00	481.826,46

Comparativo da Receita Orçada com a Arrecadada - Anexo 10

Município de ILHOTA

Competência: 2013

Código	Especificação	Orçada	Arrecadada	Diferença	
				Para Mais	Para Menos
	Transferências de Convênios: Saúde	480.000,00	98.173,54	0,00	381.826,46
	Transferências de Convênios - Outros (não relacionados à educação/saúde/assistência social)	100.000,00	0,00	0,00	100.000,00
24710200	Transferências de Convênio da União destinadas a Programas de Educação	1.200.000,00	0,00	0,00	1.200.000,00
	Transferências de Convênios: Educação	1.200.000,00	0,00	0,00	1.200.000,00
24710500	Transferências de Convênio da União destinadas a Programas de Infra-Estrutura em Transporte	3.000.000,00	560.625,01	0,00	2.439.374,99
	Transferências de Convênios - Outros (não relacionados à educação/saúde/assistência social)	3.000.000,00	560.625,01	0,00	2.439.374,99
24719900	Outras Transferências de Convênio da União	1.656.000,00	246.550,00	0,00	1.409.450,00
	Transferências de Convênios - Outros (não relacionados à educação/saúde/assistência social)	1.656.000,00	246.550,00	0,00	1.409.450,00
24720000	Transferência de Convênios dos Estados e do Distrito Federal e de suas Entidades	64.000,00	0,00	0,00	64.000,00
24729900	Outras Transferências de Convênio dos Estados	64.000,00	0,00	0,00	64.000,00
	Transferências de Convênios - Outros (não relacionados à educação/saúde/assistência social)	64.000,00	0,00	0,00	64.000,00
70000000	Receitas Intra-Orçamentárias Correntes	1.336.000,00	887.811,11	0,00	448.188,89
72000000	Receitas de Contribuições	1.336.000,00	887.811,11	0,00	448.188,89
72100000	Contribuições Sociais	1.336.000,00	887.811,11	0,00	448.188,89
72102900	CONTRIB PREVIDENCIARIAS REGIME PROPRIO L	1.336.000,00	887.811,11	0,00	448.188,89
72102901	Contribuição Patronal de Servidor Ativo Civil para o Regime Próprio	988.000,00	626.673,94	0,00	361.326,06
	Contribuição para o Regime Próprio de Previdência Social - RPPS	988.000,00	626.673,94	0,00	361.326,06
72102913	Contribuição previdenciária para amortização do déficit atuarial	326.083,61	246.380,41	0,00	79.703,20
	Contribuição para o Regime Próprio de Previdência Social - RPPS	326.083,61	246.380,41	0,00	79.703,20
72102915	Contribuição Previdenciária em Regime de Parcelamento de Débitos - RPPS	21.916,39	14.756,76	0,00	7.159,63
	Contribuição para o Regime Próprio de Previdência Social - RPPS	21.916,39	14.756,76	0,00	7.159,63
	DEDUÇÕES DA RECEITA	-2.830.400,00	-3.001.238,26	0,00	170.838,26
10000000	Receitas Correntes	-2.830.400,00	-3.001.238,26	0,00	170.838,26
17000000	Transferências Correntes	-2.830.400,00	-3.001.238,26	0,00	170.838,26
17200000	Transferências Intergovernamentais	-2.830.400,00	-3.001.238,26	0,00	170.838,26
17210000	Transferências da União	-1.526.400,00	-1.421.080,27	105.319,73	0,00
17210100	Participação na Receita da União	-1.522.400,00	-1.414.666,50	107.733,50	0,00
17210102	Cota-Parte do Fundo de Participação dos Municípios	-1.520.000,00	-1.408.341,32	111.658,68	0,00
	Receitas de Impostos e Transf de Impostos: Educação	-1.520.000,00	-1.408.341,32	111.658,68	0,00
17210105	Cota-Parte do Imposto Sobre a Propriedade Territorial Rural	-2.400,00	-6.325,18	0,00	3.925,18
	Receitas de Impostos e Transf de Impostos: Educação	-2.400,00	-6.325,18	0,00	3.925,18
17213600	Transferência Financeira do ICMS – Desoneração – L.C. Nº 87/96	-4.000,00	-6.413,77	0,00	2.413,77
	Receitas de Impostos e Transf de Impostos: Educação	-4.000,00	-6.413,77	0,00	2.413,77
17220000	Transferências dos Estados	-1.304.000,00	-1.580.157,99	0,00	276.157,99
17220100	Participação na Receita dos Estados	-1.304.000,00	-1.580.157,99	0,00	276.157,99
17220101	Cota-Parte do ICMS	-1.120.000,00	-1.379.713,55	0,00	259.713,55
	Receitas de Impostos e Transf de Impostos: Educação	-1.120.000,00	-1.379.713,55	0,00	259.713,55
17220102	Cota-Parte do IPVA	-170.000,00	-179.460,79	0,00	9.460,79
	Receitas de Impostos e Transf de Impostos: Educação	-170.000,00	-179.460,79	0,00	9.460,79
17220104	Cota-Parte do IPI sobre Exportação	-14.000,00	-20.983,65	0,00	6.983,65
	Receitas de Impostos e Transf de Impostos: Educação	-14.000,00	-20.983,65	0,00	6.983,65

Comparativo da Receita Orçada com a Arrecadada - Anexo 10

Município de ILHOTA

Competência: 2013

Código	Especificação	Orçada	Arrecadada	Diferença	
				Para Mais	Para Menos
Totais		31.479.755,96	27.534.833,77	0,00	3.944.922,19

Obs: Para apuração dos valores arrecadados foi considerado o movimento mensal, (débito e crédito) da conta contábil 19114, sendo que as deduções, quando devidamente informadas pelas Unidades no Sistema e-Sfinge, estão demonstradas abaixo das receitas correntes e de capital

Comparativo da Despesa Autorizada com a Realizada - Anexo 11

Município de ILHOTA

Competência: 2013

Unidade Gestora: Prefeitura Municipal de Ilhota

Código	Títulos	Autorizada R\$			Despesa Realizada	Diferenças
		Créd. Orçam. e Suplemen.	Créd. Esp. e Extraord.	Total		
02001	GABINETE DO PREFEITO MUNICIPAL	330.122,44	0,00	330.122,44	305.122,44	25.000,00
02001.04	Administração	330.122,44	0,00	330.122,44	305.122,44	25.000,00
02001.04.122	Administração Geral	330.122,44	0,00	330.122,44	305.122,44	25.000,00
02001.04.122.01.000001	Aquisição de Veículo - Gabinete do Prefeito	60.000,00	0,00	60.000,00	0,00	60.000,00
4.4.90.00.00	Aplicações Diretas	60.000,00	0,00	60.000,00	0,00	60.000,00
02001.04.122.02.000002	Manutenção e funcionamento do Gabinete do Prefeito	270.122,44	0,00	270.122,44	305.122,44	-35.000,00
3.1.90.00.00	Aplicações Diretas	191.419,98	0,00	191.419,98	191.419,98	0,00
3.1.90.11.00	Vencimentos e Vantagens Fixas (Pessoal Civil)				161.078,50	
3.1.90.11.01	vencimentos e salários				161.078,50	
3.1.90.13.00	Obrigações Patronais				30.341,48	
3.1.90.13.02	contribuições previdenciárias – INSS				30.341,48	
3.3.90.00.00	Aplicações Diretas	78.702,46	0,00	78.702,46	113.702,46	-35.000,00
3.3.90.03.00	Pensões				16.272,00	
3.3.90.03.99	outras pensões - pessoal civil				16.272,00	
3.3.90.14.00	Diárias Civil				28.270,00	
3.3.90.14.14	diárias no país – civil				28.270,00	
3.3.90.18.00	Auxílio Financeiro a Estudantes				292,09	
3.3.90.18.99	outros auxílios financeiros a estudantes				292,09	
3.3.90.30.00	Material de Consumo				5.769,52	
3.3.90.30.01	combustíveis e lubrificantes automotivos				3.706,50	
3.3.90.30.16	material de expediente				1.463,02	
3.3.90.30.17	material de processamento de dados				600,00	
3.3.90.39.00	Outros Serviços de Terceiros (Pessoa Jurídica)				63.098,85	
3.3.90.39.01	assinatura de periódicos e anuidades				1.680,00	
3.3.90.39.05	serviços técnicos profissionais				7.992,00	
3.3.90.39.11	locação de softwares				951,46	

Comparativo da Despesa Autorizada com a Realizada - Anexo 11

Município de ILHOTA

Competência: 2013

Código	Títulos	Autorizada R\$			Despesa Realizada	Diferenças
		Créd. Orçam. e Suplemen.	Créd. Esp. e Extraord.	Total		
3.3.90.39.27	locação de veículos para locomoção				40.290,74	
3.3.90.39.57	serviços de processamento de dados				1.350,00	
3.3.90.39.58	serviços de telecomunicações				4.417,16	
3.3.90.39.66	serviços judiciários				331,02	
3.3.90.39.74	frete e transportes de encomendas				254,73	
3.3.90.39.75	multas e infrações de trânsito				0,00	
3.3.90.39.81	serviços bancários				1.048,50	
3.3.90.39.99	outros serviços de terceiros – pessoa jurídica				4.783,24	
4.4.90.00.00	Aplicações Diretas	0,00	0,00	0,00	0,00	0,00
03002	GABINETE DO VICE-PREFEITO MUNICIPAL	71.833,32	0,00	71.833,32	70.813,04	1.020,28
03002.04	Administração	71.833,32	0,00	71.833,32	70.813,04	1.020,28
03002.04.122	Administração Geral	71.833,32	0,00	71.833,32	70.813,04	1.020,28
03002.04.122.02.000004	Manutenção e funcionamento do Gabinete do Vice Prefeito	71.833,32	0,00	71.833,32	70.813,04	1.020,28
3.1.90.00.00	Aplicações Diretas	68.600,00	0,00	68.600,00	67.579,72	1.020,28
3.1.90.11.00	Vencimentos e Vantagens Fixas (Pessoal Civil)				55.963,72	
3.1.90.11.01	vencimentos e salários				55.963,72	
3.1.90.13.00	Obrigações Patronais				11.616,00	
3.1.90.13.02	contribuições previdenciárias – INSS				11.616,00	
3.3.90.00.00	Aplicações Diretas	3.233,32	0,00	3.233,32	3.233,32	0,00
3.3.90.14.00	Diárias Civil				3.157,50	
3.3.90.14.14	diárias no país – civil				3.157,50	
3.3.90.39.00	Outros Serviços de Terceiros (Pessoa Jurídica)				75,82	
3.3.90.39.58	serviços de telecomunicações				75,82	
4.4.90.00.00	Aplicações Diretas	0,00	0,00	0,00	0,00	0,00
04001	DEPARTAMENTO DE ADMINISTRAÇÃO	2.520.657,52	30.000,00	2.550.657,52	2.446.931,39	103.726,13
04001.02	Judiciária	162.128,37	0,00	162.128,37	160.950,71	1.177,66
04001.02.062	Defesa do Interesse Público no Processo Judiciário	162.128,37	0,00	162.128,37	160.950,71	1.177,66

Comparativo da Despesa Autorizada com a Realizada - Anexo 11

Município de ILHOTA

Competência: 2013

Código	Títulos	Autorizada R\$			Despesa Realizada	Diferenças
		Créd. Orçam. e Suplemen.	Créd. Esp. e Extraord.	Total		
04001.02.062.02.000003	Manutenção e funcionamento da Assessoria Jurídica	162.128,37	0,00	162.128,37	160.950,71	1.177,66
3.1.90.00.00	Aplicações Diretas	78.500,00	0,00	78.500,00	77.322,34	1.177,66
3.1.90.11.00	Vencimentos e Vantagens Fixas (Pessoal Civil)				64.377,83	
3.1.90.11.01	vencimentos e salários				64.377,83	
3.1.90.13.00	Obrigações Patronais				12.944,51	
3.1.90.13.02	contribuições previdenciárias – INSS				12.944,51	
3.3.90.00.00	Aplicações Diretas	83.628,37	0,00	83.628,37	83.628,37	0,00
3.3.90.14.00	Diárias Civil				1.820,00	
3.3.90.14.14	diárias no país – civil				1.820,00	
3.3.90.30.00	Material de Consumo				2.039,37	
3.3.90.30.17	material de processamento de dados				305,00	
3.3.90.30.24	material para manutenção de bens imóveis				907,00	
3.3.90.30.99	outros materiais de consumo				827,37	
3.3.90.39.00	Outros Serviços de Terceiros (Pessoa Jurídica)				79.769,00	
3.3.90.39.08	manutenção de software				720,00	
3.3.90.39.11	locação de softwares				2.000,00	
3.3.90.39.81	serviços bancários				31,50	
3.3.90.39.88	serviços de publicidade e propaganda				249,00	
3.3.90.39.99	outros serviços de terceiros – pessoa jurídica				76.768,50	
4.4.90.00.00	Aplicações Diretas	0,00	0,00	0,00	0,00	0,00
04001.04	Administração	1.652.629,15	0,00	1.652.629,15	1.671.737,82	-19.108,67
04001.04.122	Administração Geral	1.652.629,15	0,00	1.652.629,15	1.671.737,82	-19.108,67
04001.04.122.01.000002	Reforma e Modernização do Paço Municipal	10.000,00	0,00	10.000,00	0,00	10.000,00
4.4.90.00.00	Aplicações Diretas	10.000,00	0,00	10.000,00	0,00	10.000,00
04001.04.122.01.000003	Aquisição de Veículo - Secretaria de Administração	35.000,00	0,00	35.000,00	0,00	35.000,00
4.4.90.00.00	Aplicações Diretas	35.000,00	0,00	35.000,00	0,00	35.000,00
04001.04.122.02.000005	Manutenção e funcionamento da Secretaria de Administração	1.311.833,27	0,00	1.311.833,27	1.375.941,94	-64.108,67

Comparativo da Despesa Autorizada com a Realizada - Anexo 11

Município de ILHOTA

Competência: 2013

Código	Títulos	Autorizada R\$			Despesa Realizada	Diferenças
		Créd. Orçam. e Suplemen.	Créd. Esp. e Extraord.	Total		
3.1.71.00.00	Transferência a Consórcios Público	0,00	0,00	0,00	0,00	0,00
3.1.90.00.00	Aplicações Diretas	757.248,84	0,00	757.248,84	757.248,84	0,00
3.1.90.11.00	Vencimentos e Vantagens Fixas (Pessoal Civil)				555.619,67	
3.1.90.11.01	vencimentos e salários				555.619,67	
3.1.90.13.00	Obrigações Patronais				126.123,55	
3.1.90.13.02	contribuições previdenciárias – INSS				126.123,55	
3.1.90.16.00	Outras Despesas Variáveis (Pessoal Civil)				75.505,62	
3.1.90.16.44	serviços extraordinários				75.505,62	
3.1.90.92.00	Despesas de Exercícios Anteriores				0,00	
3.1.90.92.18	auxílio financeiro a estudantes				0,00	
3.1.91.00.00	Aplic Direta Decorrente de Oper entre Órgãos, Fundos e Entid Integ dos Orç Fiscal e da Seg. Social	30.000,00	0,00	30.000,00	29.108,67	891,33
3.1.91.13.00	Obrigações Patronais				29.108,67	
3.1.91.13.03	contribuição patronal para o regime próprio				25.688,66	
3.1.91.13.15	multas				3.420,01	
3.3.71.00.00	Transferência a Consórcios Público	0,00	0,00	0,00	0,00	0,00
3.3.90.00.00	Aplicações Diretas	514.085,43	0,00	514.085,43	579.085,43	-65.000,00
3.3.90.14.00	Diárias Civil				21.297,00	
3.3.90.14.14	diárias no país – civil				21.297,00	
3.3.90.18.00	Auxílio Financeiro a Estudantes				5.253,02	
3.3.90.18.99	outros auxílios financeiros a estudantes				5.253,02	
3.3.90.30.00	Material de Consumo				14.754,39	
3.3.90.30.01	combustíveis e lubrificantes automotivos				452,47	
3.3.90.30.16	material de expediente				9.984,32	
3.3.90.30.33	material para produção industrial				300,00	
3.3.90.30.99	outros materiais de consumo				4.017,60	
3.3.90.36.00	Outros Serviços de Terceiros (Pessoa Física)				101.170,00	
3.3.90.36.06	serviços técnicos profissionais				41.010,00	

Comparativo da Despesa Autorizada com a Realizada - Anexo 11

Município de ILHOTA

Competência: 2013

Código	Títulos	Autorizada R\$			Despesa Realizada	Diferenças
		Créd. Orçam. e Suplemen.	Créd. Esp. e Extraord.	Total		
3.3.90.36.07	estagiários				900,00	
3.3.90.36.15	locação de imóveis				36.840,00	
3.3.90.36.99	outros serviços de terceiros – pessoa física				22.420,00	
3.3.90.39.00	Outros Serviços de Terceiros (Pessoa Jurídica)				344.288,60	
3.3.90.39.05	serviços técnicos profissionais				27.703,00	
3.3.90.39.11	locação de softwares				54.663,53	
3.3.90.39.12	locação de máquinas e equipamentos				600,00	
3.3.90.39.17	manutenção e conservação de máquinas e equipamentos				105,00	
3.3.90.39.27	locação de veículos para locomoção				1.250,00	
3.3.90.39.36	multas indedutíveis				75,16	
3.3.90.39.43	serviços de energia elétrica				39.869,20	
3.3.90.39.44	serviços de água e esgoto				6.465,74	
3.3.90.39.58	serviços de telecomunicações				49.351,39	
3.3.90.39.63	serviços gráficos e editoriais				133,00	
3.3.90.39.74	frete e transportes de encomendas				4.411,27	
3.3.90.39.88	serviços de publicidade e propaganda				2.000,00	
3.3.90.39.90	serviços de publicidade legal				2.580,00	
3.3.90.39.95	manutenção e conservação de equipamentos de processamento de dados				110,00	
3.3.90.39.99	outros serviços de terceiros – pessoa jurídica				151.730,90	
3.3.90.39.64	Telefonia Móvel				3.240,41	
3.3.90.46.00	Auxílio Alimentação				75.860,00	
3.3.90.46.01	auxilio-alimentação em pecúnia				75.860,00	
3.3.90.92.00	Despesas de Exercícios Anteriores				16.462,42	
3.3.90.92.18	auxílio financeiro a estudantes				16.462,42	
4.4.71.00.00	Transferência a Consórcios Público	0,00	0,00	0,00	0,00	0,00
4.4.90.00.00	Aplicações Diretas	10.499,00	0,00	10.499,00	10.499,00	0,00
4.4.90.52.00	Equipamentos e Material Permanente				10.499,00	

Comparativo da Despesa Autorizada com a Realizada - Anexo 11

Município de ILHOTA

Competência: 2013

Código	Títulos	Autorizada R\$			Despesa Realizada	Diferenças
		Créd. Orçam. e Suplemen.	Créd. Esp. e Extraord.	Total		
4.4.90.52.35	equipamentos de processamento de dados				3.500,00	
4.4.90.52.42	mobiliário em geral				6.999,00	
04001.04.122.02.000008	Promoção a Integração entre Servidores Públicos Municipais	13.795,88	0,00	13.795,88	13.795,88	0,00
3.3.90.00.00	Aplicações Diretas	13.795,88	0,00	13.795,88	13.795,88	0,00
3.3.90.30.00	Material de Consumo				8.814,88	
3.3.90.30.99	outros materiais de consumo				8.814,88	
3.3.90.36.00	Outros Serviços de Terceiros (Pessoa Física)				2.381,00	
3.3.90.36.99	outros serviços de terceiros – pessoa física				2.381,00	
3.3.90.39.00	Outros Serviços de Terceiros (Pessoa Jurídica)				2.600,00	
3.3.90.39.12	locação de máquinas e equipamentos				600,00	
3.3.90.39.88	serviços de publicidade e propaganda				2.000,00	
04001.04.122.02.000013	Transferência de recursos para instituições sem fins lucrativos	282.000,00	0,00	282.000,00	282.000,00	0,00
3.3.50.00.00	Transferências a Instituições Privadas sem Fins Lucrativos	282.000,00	0,00	282.000,00	282.000,00	0,00
3.3.50.41.00	Contribuições				282.000,00	
3.3.50.41.99	outras contribuições				282.000,00	
04001.06	Segurança Pública	0,00	30.000,00	30.000,00	37,10	29.962,90
04001.06.181	Policiamento	0,00	30.000,00	30.000,00	37,10	29.962,90
04001.06.181.02.000065	Manutenção das Atividades dos Bombeiros Militares	0,00	30.000,00	30.000,00	37,10	29.962,90
3.3.90.00.00	Aplicações Diretas	0,00	20.000,00	20.000,00	37,10	19.962,90
3.3.90.39.00	Outros Serviços de Terceiros (Pessoa Jurídica)				37,10	
3.3.90.39.81	serviços bancários				37,10	
4.4.90.00.00	Aplicações Diretas	0,00	10.000,00	10.000,00	0,00	10.000,00
04001.19	Ciência e Tecnologia	10.000,00	0,00	10.000,00	0,00	10.000,00
04001.19.126	Tecnologia da Informatização	10.000,00	0,00	10.000,00	0,00	10.000,00
04001.19.126.01.000044	Inclusão Digital(melhorias e implementações)	10.000,00	0,00	10.000,00	0,00	10.000,00
3.3.90.00.00	Aplicações Diretas	5.000,00	0,00	5.000,00	0,00	5.000,00
4.4.90.00.00	Aplicações Diretas	5.000,00	0,00	5.000,00	0,00	5.000,00

Comparativo da Despesa Autorizada com a Realizada - Anexo 11

Município de ILHOTA

Competência: 2013

Código	Títulos	Autorizada R\$			Despesa Realizada	Diferenças
		Créd. Orçam. e Suplemen.	Créd. Esp. e Extraord.	Total		
04001.28	Encargos Especiais	695.900,00	0,00	695.900,00	614.205,76	81.694,24
04001.28.843	Serviço da Dívida Interna	494.350,00	0,00	494.350,00	414.223,32	80.126,68
04001.28.843.09.000001	Amortização e Encargos da Dívida	494.350,00	0,00	494.350,00	414.223,32	80.126,68
3.2.90.00.00	Aplicações Diretas	38.250,00	0,00	38.250,00	34.932,11	3.317,89
3.2.90.21.00	Juros sobre a Dívida por Contrato				34.932,11	
3.2.90.21.01	juros da dívida contratada com instituições financeiras				34.932,11	
3.2.91.00.00	Aplic Direta Decorrente de Oper entre Órgãos, Fundos e Entid Integ dos Orç Fiscal e da Seg. Social	280.000,00	0,00	280.000,00	209.918,22	70.081,78
3.2.91.22.00	Outros Encargos sobre a Dívida por Contrato				209.918,22	
3.2.91.22.99	outros encargos da dívida contratada				209.918,22	
4.6.90.00.00	Aplicações Diretas	119.600,00	0,00	119.600,00	118.154,04	1.445,96
4.6.90.71.00	Principal da Dívida Contratual Resgatado				118.154,04	
4.6.90.71.99	outras amortizações da dívida contratada				118.154,04	
4.6.91.00.00	Aplic Direta Decorrente de Oper entre Órgãos, Fundos e Entid Integ dos Orç Fiscal e da Seg. Social	56.500,00	0,00	56.500,00	51.218,95	5.281,05
4.6.91.71.00	Principal da Dívida Contratual Resgatado				51.218,95	
4.6.91.71.99	outras amortizações da dívida contratada				51.218,95	
04001.28.846	Outros Encargos Especiais	201.550,00	0,00	201.550,00	199.982,44	1.567,56
04001.28.846.09.000002	Contribuição ao Pasep	201.550,00	0,00	201.550,00	199.982,44	1.567,56
3.3.90.00.00	Aplicações Diretas	201.550,00	0,00	201.550,00	199.982,44	1.567,56
3.3.90.18.00	Auxílio Financeiro a Estudantes				3.744,51	
3.3.90.18.99	outros auxílios financeiros a estudantes				3.744,51	
3.3.90.47.00	Obrigações Tributárias e Contributivas				196.237,93	
3.3.90.47.12	contribuição para o PIS/PASEP				196.237,93	
04001.28.846.09.000003	Precatórios Judiciais	0,00	0,00	0,00	0,00	0,00
3.3.90.00.00	Aplicações Diretas	0,00	0,00	0,00	0,00	0,00
05001	DEPARTAMENTO, CONTABILIDADE, CADASTRO, TESOURARIA	556.869,41	0,00	556.869,41	555.779,00	1.090,41
05001.04	Administração	556.869,41	0,00	556.869,41	555.779,00	1.090,41
05001.04.123	Administração Financeira	481.009,23	0,00	481.009,23	479.985,48	1.023,75

Comparativo da Despesa Autorizada com a Realizada - Anexo 11

Município de ILHOTA

Competência: 2013

Código	Títulos	Autorizada R\$			Despesa Realizada	Diferenças
		Créd. Orçam. e Suplemen.	Créd. Esp. e Extraord.	Total		
05001.04.123.02.000006	Manutenção e funcionamento da Secretaria de Finanças	481.009,23	0,00	481.009,23	479.985,48	1.023,75
3.1.90.00.00	Aplicações Diretas	274.313,20	0,00	274.313,20	273.617,60	695,60
3.1.90.11.00	Vencimentos e Vantagens Fixas (Pessoal Civil)				213.710,27	
3.1.90.11.01	vencimentos e salários				213.710,27	
3.1.90.13.00	Obrigações Patronais				15.027,10	
3.1.90.13.02	contribuições previdenciárias – INSS				15.027,10	
3.1.90.16.00	Outras Despesas Variáveis (Pessoal Civil)				44.880,23	
3.1.90.16.44	serviços extraordinários				44.880,23	
3.1.90.92.00	Despesas de Exercícios Anteriores				0,00	
3.1.90.92.18	auxílio financeiro a estudantes				0,00	
3.1.91.00.00	Aplic Direta Decorrente de Oper entre Órgãos, Fundos e Entid Integ dos Orç Fiscal e da Seg. Social	38.250,00	0,00	38.250,00	38.250,00	0,00
3.1.91.13.00	Obrigações Patronais				38.250,00	
3.1.91.13.03	contribuição patronal para o regime próprio				38.250,00	
3.3.90.00.00	Aplicações Diretas	168.446,03	0,00	168.446,03	168.117,88	328,15
3.3.90.14.00	Diárias Civil				8.565,00	
3.3.90.14.14	diárias no país – civil				8.565,00	
3.3.90.18.00	Auxílio Financeiro a Estudantes				9.321,75	
3.3.90.18.99	outros auxílios financeiros a estudantes				9.321,75	
3.3.90.30.00	Material de Consumo				14.403,93	
3.3.90.30.16	material de expediente				2.080,70	
3.3.90.30.17	material de processamento de dados				3.600,00	
3.3.90.30.22	material de limpeza e produção de higienização				8.723,23	
3.3.90.36.00	Outros Serviços de Terceiros (Pessoa Física)				600,00	
3.3.90.36.39	fretes e transportes de encomendas				600,00	
3.3.90.39.00	Outros Serviços de Terceiros (Pessoa Jurídica)				135.227,20	
3.3.90.39.08	manutenção de software				4.235,42	
3.3.90.39.11	locação de softwares				14.694,71	

Comparativo da Despesa Autorizada com a Realizada - Anexo 11

Município de ILHOTA

Competência: 2013

Código	Títulos	Autorizada R\$			Despesa Realizada	Diferenças
		Créd. Orçam. e Suplemen.	Créd. Esp. e Extraord.	Total		
3.3.90.39.12	locação de máquinas e equipamentos				1.000,00	
3.3.90.39.17	manutenção e conservação de máquinas e equipamentos				5.296,27	
3.3.90.39.44	serviços de água e esgoto				280,01	
3.3.90.39.47	serviços de comunicação em geral				2.125,00	
3.3.90.39.57	serviços de processamento de dados				4.345,00	
3.3.90.39.58	serviços de telecomunicações				3.991,35	
3.3.90.39.63	serviços gráficos e editoriais				2.028,00	
3.3.90.39.74	frete e transportes de encomendas				599,42	
3.3.90.39.81	serviços bancários				17.468,82	
3.3.90.39.99	outros serviços de terceiros – pessoa jurídica				79.163,20	
4.4.90.00.00	Aplicações Diretas	0,00	0,00	0,00	0,00	0,00
05001.04.124	Controle Interno	75.860,18	0,00	75.860,18	75.793,52	66,66
05001.04.124.02.000007	Manutenção e funcionamento do Controle Interno	75.860,18	0,00	75.860,18	75.793,52	66,66
3.1.90.00.00	Aplicações Diretas	47.900,00	0,00	47.900,00	47.833,34	66,66
3.1.90.11.00	Vencimentos e Vantagens Fixas (Pessoal Civil)				47.833,34	
3.1.90.11.01	vencimentos e salários				47.833,34	
3.1.91.00.00	Aplic Direta Decorrente de Oper entre Órgãos, Fundos e Entid Integ dos Orç Fiscal e da Seg. Social	10.181,10	0,00	10.181,10	10.181,10	0,00
3.1.91.13.00	Obrigações Patronais				10.181,10	
3.1.91.13.03	contribuição patronal para o regime próprio				10.181,10	
3.3.90.00.00	Aplicações Diretas	17.779,08	0,00	17.779,08	17.779,08	0,00
3.3.90.14.00	Diárias Civil				9.730,00	
3.3.90.14.14	diárias no país – civil				9.730,00	
3.3.90.30.00	Material de Consumo				485,00	
3.3.90.30.17	material de processamento de dados				300,00	
3.3.90.30.99	outros materiais de consumo				185,00	
3.3.90.39.00	Outros Serviços de Terceiros (Pessoa Jurídica)				7.564,08	
3.3.90.39.11	locação de softwares				4.212,08	

Comparativo da Despesa Autorizada com a Realizada - Anexo 11

Município de ILHOTA

Competência: 2013

Código	Títulos	Autorizada R\$			Despesa Realizada	Diferenças
		Créd. Orçam. e Suplemen.	Créd. Esp. e Extraord.	Total		
3.3.90.39.57	serviços de processamento de dados				225,00	
3.3.90.39.99	outros serviços de terceiros – pessoa jurídica				3.127,00	
4.4.90.00.00	Aplicações Diretas	0,00	0,00	0,00	0,00	0,00
07001	DEPARTAMENTO DE ESTRADA DE RODAGEM - DMER	1.291.744,46	0,00	1.291.744,46	1.255.189,06	36.555,40
07001.26	Transporte	1.291.744,46	0,00	1.291.744,46	1.255.189,06	36.555,40
07001.26.782	Transporte Rodoviário	1.291.744,46	0,00	1.291.744,46	1.255.189,06	36.555,40
07001.26.782.01.000007	Construção/Recuperação de Pontes e Bueiros	25.000,00	0,00	25.000,00	0,00	25.000,00
3.3.90.00.00	Aplicações Diretas	5.000,00	0,00	5.000,00	0,00	5.000,00
4.4.90.00.00	Aplicações Diretas	20.000,00	0,00	20.000,00	0,00	20.000,00
07001.26.782.02.000010	Manutenção e funcionamento da Secretaria de Transportes	1.266.744,46	0,00	1.266.744,46	1.255.189,06	11.555,40
3.1.90.00.00	Aplicações Diretas	593.498,17	0,00	593.498,17	593.400,67	97,50
3.1.90.11.00	Vencimentos e Vantagens Fixas (Pessoal Civil)				455.730,49	
3.1.90.11.01	vencimentos e salários				455.730,49	
3.1.90.13.00	Obrigações Patronais				39.202,92	
3.1.90.13.02	contribuições previdenciárias – INSS				39.202,92	
3.1.90.16.00	Outras Despesas Variáveis (Pessoal Civil)				98.467,26	
3.1.90.16.44	serviços extraordinários				98.467,26	
3.1.90.92.00	Despesas de Exercícios Anteriores				0,00	
3.1.90.92.18	auxílio financeiro a estudantes				0,00	
3.1.91.00.00	Aplic Direta Decorrente de Oper entre Órgãos, Fundos e Entid Integ dos Orç Fiscal e da Seg. Social	75.000,00	0,00	75.000,00	75.000,00	0,00
3.1.91.13.00	Obrigações Patronais				75.000,00	
3.1.91.13.03	contribuição patronal para o regime próprio				75.000,00	
3.3.90.00.00	Aplicações Diretas	593.046,29	0,00	593.046,29	586.788,39	6.257,90
3.3.90.14.00	Diárias Civil				4.515,00	
3.3.90.14.14	diárias no país – civil				4.515,00	
3.3.90.18.00	Auxílio Financeiro a Estudantes				7.329,26	
3.3.90.18.99	outros auxílios financeiros a estudantes				7.329,26	

Comparativo da Despesa Autorizada com a Realizada - Anexo 11

Município de ILHOTA

Competência: 2013

Código	Títulos	Autorizada R\$			Despesa Realizada	Diferenças
		Créd. Orçam. e Suplemen.	Créd. Esp. e Extraord.	Total		
3.3.90.30.00	Material de Consumo				393.366,25	
3.3.90.30.01	combustíveis e lubrificantes automotivos				286.911,60	
3.3.90.30.07	gêneros de alimentação				5.976,00	
3.3.90.30.16	material de expediente				1.739,58	
3.3.90.30.17	material de processamento de dados				300,00	
3.3.90.30.22	material de limpeza e produção de higienização				798,00	
3.3.90.30.25	material para manutenção de bens móveis				8.337,70	
3.3.90.30.28	material de proteção e segurança				2.718,70	
3.3.90.30.39	material para manutenção de veículos				86.584,67	
3.3.90.36.00	Outros Serviços de Terceiros (Pessoa Física)				1.517,25	
3.3.90.36.20	manutenção e conservação de veículos				1.517,25	
3.3.90.39.00	Outros Serviços de Terceiros (Pessoa Jurídica)				175.925,63	
3.3.90.39.12	locação de máquinas e equipamentos				14.952,00	
3.3.90.39.17	manutenção e conservação de máquinas e equipamentos				8.616,78	
3.3.90.39.19	manutenção e conservação de veículos				22.301,99	
3.3.90.39.28	coleta de lixo e demais resíduos				110.880,00	
3.3.90.39.43	serviços de energia elétrica				4.455,82	
3.3.90.39.44	serviços de água e esgoto				9.245,96	
3.3.90.39.57	serviços de processamento de dados				450,00	
3.3.90.39.58	serviços de telecomunicações				4.203,17	
3.3.90.39.69	seguros em geral				187,16	
3.3.90.39.99	outros serviços de terceiros – pessoa jurídica				632,75	
3.3.90.46.00	Auxílio Alimentação				4.135,00	
3.3.90.46.01	auxilio-alimentação em pecúnia				4.135,00	
4.4.90.00.00	Aplicações Diretas	5.200,00	0,00	5.200,00	0,00	5.200,00
08001	SECRETARIA DE OBRAS E SERVICOS URBANOS	6.351.583,10	0,00	6.351.583,10	3.781.893,76	2.569.689,34
08001.06	Segurança Pública	61.810,00	0,00	61.810,00	23.339,32	38.470,68

Comparativo da Despesa Autorizada com a Realizada - Anexo 11

Município de ILHOTA

Competência: 2013

Código	Títulos	Autorizada R\$			Despesa Realizada	Diferenças
		Créd. Orçam. e Suplemen.	Créd. Esp. e Extraord.	Total		
08001.06.181	Policimento	61.810,00	0,00	61.810,00	23.339,32	38.470,68
08001.06.181.02.000052	Administração do Convênio de Trânsito	61.810,00	0,00	61.810,00	23.339,32	38.470,68
3.3.90.00.00	Aplicações Diretas	54.110,00	0,00	54.110,00	19.322,32	34.787,68
3.3.90.30.00	Material de Consumo				10.680,32	
3.3.90.30.01	combustíveis e lubrificantes automotivos				200,16	
3.3.90.30.16	material de expediente				3.428,50	
3.3.90.30.24	material para manutenção de bens imóveis				27,45	
3.3.90.30.27	material de manobra e patrulhamento				180,00	
3.3.90.30.39	material para manutenção de veículos				3.916,76	
3.3.90.30.44	material de sinalização visual e afins				300,00	
3.3.90.30.99	outros materiais de consumo				2.627,45	
3.3.90.39.00	Outros Serviços de Terceiros (Pessoa Jurídica)				8.642,00	
3.3.90.39.16	manutenção e conservação de bens imóveis				3.420,00	
3.3.90.39.19	manutenção e conservação de veículos				632,00	
3.3.90.39.63	serviços gráficos e editoriais				360,00	
3.3.90.39.81	serviços bancários				3.630,00	
3.3.90.39.99	outros serviços de terceiros – pessoa jurídica				600,00	
4.4.90.00.00	Aplicações Diretas	7.700,00	0,00	7.700,00	4.017,00	3.683,00
4.4.90.52.00	Equipamentos e Material Permanente				4.017,00	
4.4.90.52.33	equipamentos para áudio, vídeo e foto				397,00	
4.4.90.52.35	equipamentos de processamento de dados				2.000,00	
4.4.90.52.36	máquinas, instalações e utensílios de escritório				1.620,00	
08001.15	Urbanismo	5.283.434,89	0,00	5.283.434,89	2.837.828,37	2.445.606,52
08001.15.451	Infra-Estrutura Urbana	4.208.434,89	0,00	4.208.434,89	1.860.295,46	2.348.139,43
08001.15.451.01.000006	Pavimentação e Reurbanização de Vias Públicas	3.241.334,89	0,00	3.241.334,89	1.860.295,46	1.381.039,43
3.3.90.00.00	Aplicações Diretas	51.259,85	0,00	51.259,85	40.842,05	10.417,80
3.3.90.39.00	Outros Serviços de Terceiros (Pessoa Jurídica)				40.842,05	

Comparativo da Despesa Autorizada com a Realizada - Anexo 11

Município de ILHOTA

Competência: 2013

Código	Títulos	Autorizada R\$			Despesa Realizada	Diferenças
		Créd. Orçam. e Suplemen.	Créd. Esp. e Extraord.	Total		
3.3.90.39.99	outros serviços de terceiros – pessoa jurídica				40.842,05	
4.4.90.00.00	Aplicações Diretas	3.190.075,04	0,00	3.190.075,04	1.819.453,41	1.370.621,63
4.4.90.51.00	Obras e Instalações				1.819.453,41	
4.4.90.51.91	obras em andamento				366.852,82	
4.4.90.51.98	obras contratadas				1.452.600,59	
08001.15.451.01.000008	Construção/Recuperação de Abrigos de Passageiros	84.000,00	0,00	84.000,00	0,00	84.000,00
3.3.90.00.00	Aplicações Diretas	5.000,00	0,00	5.000,00	0,00	5.000,00
4.4.90.00.00	Aplicações Diretas	79.000,00	0,00	79.000,00	0,00	79.000,00
08001.15.451.01.000009	Implementação/Construção de Rodoviária	100.000,00	0,00	100.000,00	0,00	100.000,00
4.4.90.00.00	Aplicações Diretas	100.000,00	0,00	100.000,00	0,00	100.000,00
08001.15.451.01.000047	Construção Recuperação de Calçadas(Calçadão)	653.100,00	0,00	653.100,00	0,00	653.100,00
4.4.90.00.00	Aplicações Diretas	653.100,00	0,00	653.100,00	0,00	653.100,00
08001.15.451.01.000048	Construção e Reurbanização de Praças	130.000,00	0,00	130.000,00	0,00	130.000,00
4.4.90.00.00	Aplicações Diretas	130.000,00	0,00	130.000,00	0,00	130.000,00
08001.15.452	Serviços Urbanos	1.075.000,00	0,00	1.075.000,00	977.532,91	97.467,09
08001.15.452.01.000005	Aquisição de Veículo/Equipamentos - Secretaria de Obras	50.000,00	0,00	50.000,00	13.650,00	36.350,00
4.4.90.00.00	Aplicações Diretas	50.000,00	0,00	50.000,00	13.650,00	36.350,00
4.4.90.52.00	Equipamentos e Material Permanente				13.650,00	
4.4.90.52.40	máquinas e equipamentos agrícolas e rodoviários				13.650,00	
08001.15.452.01.000022	Implantação de Sistema de Monitoramento(câmeras) de Vias e Praças	15.000,00	0,00	15.000,00	0,00	15.000,00
4.4.90.00.00	Aplicações Diretas	15.000,00	0,00	15.000,00	0,00	15.000,00
08001.15.452.02.000009	Manutenção e funcionamento dos Serviços Urbanos	1.010.000,00	0,00	1.010.000,00	963.882,91	46.117,09
3.1.90.00.00	Aplicações Diretas	650.000,00	0,00	650.000,00	627.162,77	22.837,23
3.1.90.11.00	Vencimentos e Vantagens Fixas (Pessoal Civil)				454.335,22	
3.1.90.11.01	vencimentos e salários				454.335,22	
3.1.90.13.00	Obrigações Patronais				68.639,58	
3.1.90.13.02	contribuições previdenciárias – INSS				68.639,58	

Comparativo da Despesa Autorizada com a Realizada - Anexo 11

Município de ILHOTA

Competência: 2013

Código	Títulos	Autorizada R\$			Despesa Realizada	Diferenças
		Créd. Orçam. e Suplemen.	Créd. Esp. e Extraord.	Total		
3.1.90.16.00	Outras Despesas Variáveis (Pessoal Civil)				104.187,97	
3.1.90.16.44	serviços extraordinários				104.187,97	
3.1.91.00.00	Aplic Direta Decorrente de Oper entre Órgãos, Fundos e Entid Integ dos Orç Fiscal e da Seg. Social	75.000,00	0,00	75.000,00	56.031,58	18.968,42
3.1.91.13.00	Obrigações Patronais				56.031,58	
3.1.91.13.03	contribuição patronal para o regime próprio				56.031,58	
3.3.90.00.00	Aplicações Diretas	280.000,00	0,00	280.000,00	279.424,56	575,44
3.3.90.14.00	Diárias Civil				4.470,00	
3.3.90.14.14	diárias no país – civil				4.470,00	
3.3.90.30.00	Material de Consumo				91.814,50	
3.3.90.30.01	combustíveis e lubrificantes automotivos				18.751,40	
3.3.90.30.17	material de processamento de dados				300,00	
3.3.90.30.24	material para manutenção de bens imóveis				65.558,75	
3.3.90.30.99	outros materiais de consumo				7.204,35	
3.3.90.36.00	Outros Serviços de Terceiros (Pessoa Física)				520,00	
3.3.90.36.35	serviços de apoio administrativo, técnico e operacional				520,00	
3.3.90.39.00	Outros Serviços de Terceiros (Pessoa Jurídica)				182.516,06	
3.3.90.39.05	serviços técnicos profissionais				71.820,00	
3.3.90.39.19	manutenção e conservação de veículos				4.123,16	
3.3.90.39.21	manutenção e conservação de estradas e vias				5.800,00	
3.3.90.39.43	serviços de energia elétrica				7.812,06	
3.3.90.39.44	serviços de água e esgoto				2.000,00	
3.3.90.39.57	serviços de processamento de dados				450,00	
3.3.90.39.58	serviços de telecomunicações				263,11	
3.3.90.39.69	seguros em geral				1.410,64	
3.3.90.39.99	outros serviços de terceiros – pessoa jurídica				88.837,09	
3.3.90.47.00	Obrigações Tributárias e Contributivas				104,00	
3.3.90.47.18	contribuição previdenciária sobre serviços de terceiros - PF				104,00	

Comparativo da Despesa Autorizada com a Realizada - Anexo 11

Município de ILHOTA

Competência: 2013

Código	Títulos	Autorizada R\$			Despesa Realizada	Diferenças
		Créd. Orçam. e Suplemen.	Créd. Esp. e Extraord.	Total		
4.4.90.00.00	Aplicações Diretas	5.000,00	0,00	5.000,00	1.264,00	3.736,00
4.4.90.52.00	Equipamentos e Material Permanente				1.264,00	
4.4.90.52.39	equipamentos e utensílios hidráulicos e elétricos				1.264,00	
08001.17	Saneamento	516.338,21	0,00	516.338,21	508.306,30	8.031,91
08001.17.512	Saneamento Básico Urbano	516.338,21	0,00	516.338,21	508.306,30	8.031,91
08001.17.512.02.000041	Manutenção da Coleta de Lixo no Município	516.338,21	0,00	516.338,21	508.306,30	8.031,91
3.3.90.00.00	Aplicações Diretas	516.338,21	0,00	516.338,21	508.306,30	8.031,91
3.3.90.39.00	Outros Serviços de Terceiros (Pessoa Jurídica)				508.306,30	
3.3.90.39.28	coleta de lixo e demais resíduos				508.306,30	
08001.25	Energia	490.000,00	0,00	490.000,00	412.419,77	77.580,23
08001.25.752	Energia Elétrica	490.000,00	0,00	490.000,00	412.419,77	77.580,23
08001.25.752.02.000048	Ampliação e Manutenção da Rede de Iluminação Pública	490.000,00	0,00	490.000,00	412.419,77	77.580,23
3.3.90.00.00	Aplicações Diretas	490.000,00	0,00	490.000,00	412.419,77	77.580,23
3.3.90.30.00	Material de Consumo				80.660,22	
3.3.90.30.26	material elétrico e eletrônico				80.660,22	
3.3.90.39.00	Outros Serviços de Terceiros (Pessoa Jurídica)				331.759,55	
3.3.90.39.43	serviços de energia elétrica				331.708,67	
3.3.90.39.81	serviços bancários				50,88	
4.4.90.00.00	Aplicações Diretas	0,00	0,00	0,00	0,00	0,00
09001	DEPARTAMENTO DE AGRICULTURA	839.908,86	0,00	839.908,86	219.029,78	620.879,08
09001.18	Gestão Ambiental	15.000,00	0,00	15.000,00	0,00	15.000,00
09001.18.541	Preservação e Conservação Ambiental	15.000,00	0,00	15.000,00	0,00	15.000,00
09001.18.541.02.000045	Preservação do Meio Ambiente	15.000,00	0,00	15.000,00	0,00	15.000,00
3.3.90.00.00	Aplicações Diretas	15.000,00	0,00	15.000,00	0,00	15.000,00
09001.20	Agricultura	824.908,86	0,00	824.908,86	219.029,78	605.879,08
09001.20.606	Extensão Rural	824.908,86	0,00	824.908,86	219.029,78	605.879,08
09001.20.606.01.000025	Aquisição de Pá-Carregadeira	377.300,00	0,00	377.300,00	0,00	377.300,00

Comparativo da Despesa Autorizada com a Realizada - Anexo 11

Município de ILHOTA

Competência: 2013

Código	Títulos	Autorizada R\$			Despesa Realizada	Diferenças
		Créd. Orçam. e Suplemen.	Créd. Esp. e Extraord.	Total		
4.4.90.00.00	Aplicações Diretas	377.300,00	0,00	377.300,00	0,00	377.300,00
09001.20.606.01.000027	Aquisição de Retro-Escavadeira	215.600,00	0,00	215.600,00	0,00	215.600,00
4.4.90.00.00	Aplicações Diretas	215.600,00	0,00	215.600,00	0,00	215.600,00
09001.20.606.02.000011	Manutenção e funcionamento da Secretaria de Agricultura	232.008,86	0,00	232.008,86	219.029,78	12.979,08
3.1.90.00.00	Aplicações Diretas	101.868,33	0,00	101.868,33	101.868,33	0,00
3.1.90.11.00	Vencimentos e Vantagens Fixas (Pessoal Civil)				82.900,30	
3.1.90.11.01	vencimentos e salários				82.900,30	
3.1.90.13.00	Obrigações Patronais				12.970,62	
3.1.90.13.02	contribuições previdenciárias – INSS				12.970,62	
3.1.90.16.00	Outras Despesas Variáveis (Pessoal Civil)				5.997,41	
3.1.90.16.44	serviços extraordinários				5.997,41	
3.1.91.00.00	Aplic Direta Decorrente de Oper entre Órgãos, Fundos e Entid Integ dos Orç Fiscal e da Seg. Social	6.817,79	0,00	6.817,79	4.616,53	2.201,26
3.1.91.13.00	Obrigações Patronais				4.616,53	
3.1.91.13.03	contribuição patronal para o regime próprio				4.616,53	
3.3.90.00.00	Aplicações Diretas	118.322,74	0,00	118.322,74	112.544,92	5.777,82
3.3.90.14.00	Diárias Civil				8.865,00	
3.3.90.14.14	diárias no país – civil				8.865,00	
3.3.90.30.00	Material de Consumo				44.832,17	
3.3.90.30.01	combustíveis e lubrificantes automotivos				20.918,30	
3.3.90.30.11	material químico				4.830,00	
3.3.90.30.16	material de expediente				1.122,30	
3.3.90.30.17	material de processamento de dados				300,00	
3.3.90.30.25	material para manutenção de bens móveis				10.337,90	
3.3.90.30.39	material para manutenção de veículos				7.323,67	
3.3.90.39.00	Outros Serviços de Terceiros (Pessoa Jurídica)				58.847,75	
3.3.90.39.12	locação de máquinas e equipamentos				24.831,00	
3.3.90.39.17	manutenção e conservação de máquinas e equipamentos				5.850,00	

Comparativo da Despesa Autorizada com a Realizada - Anexo 11

Município de ILHOTA

Competência: 2013

Código	Títulos	Autorizada R\$			Despesa Realizada	Diferenças
		Créd. Orçam. e Suplemen.	Créd. Esp. e Extraord.	Total		
3.3.90.39.19	manutenção e conservação de veículos				9.014,57	
3.3.90.39.43	serviços de energia elétrica				2.021,03	
3.3.90.39.57	serviços de processamento de dados				450,00	
3.3.90.39.58	serviços de telecomunicações				3.915,49	
3.3.90.39.63	serviços gráficos e editoriais				3.240,00	
3.3.90.39.69	seguros em geral				210,50	
3.3.90.39.99	outros serviços de terceiros – pessoa jurídica				9.315,16	
4.4.90.00.00	Aplicações Diretas	5.000,00	0,00	5.000,00	0,00	5.000,00
10001	DEPARTAMENTO DE INDUSTRIA , COM., ESPORTE E TURISM	266.118,90	0,00	266.118,90	158.333,18	107.785,72
10001.15	Urbanismo	100.000,00	0,00	100.000,00	0,00	100.000,00
10001.15.695	Turismo	100.000,00	0,00	100.000,00	0,00	100.000,00
10001.15.695.01.000010	Construção de Portal Turístico	80.000,00	0,00	80.000,00	0,00	80.000,00
4.4.90.00.00	Aplicações Diretas	80.000,00	0,00	80.000,00	0,00	80.000,00
10001.15.695.01.000011	Implementação de Sinalização Turística	20.000,00	0,00	20.000,00	0,00	20.000,00
4.4.90.00.00	Aplicações Diretas	20.000,00	0,00	20.000,00	0,00	20.000,00
10001.23	Comércio e Serviços	166.118,90	0,00	166.118,90	158.333,18	7.785,72
10001.23.661	Promoção Industrial	130.703,90	0,00	130.703,90	122.918,18	7.785,72
10001.23.661.02.000012	Manutenção e funcionamento da Secretaria de Industria Comércio, Esporte e Turismo	130.703,90	0,00	130.703,90	122.918,18	7.785,72
3.1.90.00.00	Aplicações Diretas	110.014,71	0,00	110.014,71	104.659,25	5.355,46
3.1.90.11.00	Vencimentos e Vantagens Fixas (Pessoal Civil)				86.836,15	
3.1.90.11.01	vencimentos e salários				86.836,15	
3.1.90.13.00	Obrigações Patronais				17.823,10	
3.1.90.13.02	contribuições previdenciárias – INSS				17.823,10	
3.1.91.00.00	Aplic Direta Decorrente de Oper entre Órgãos, Fundos e Entid Integ dos Orç Fiscal e da Seg. Social	2.000,00	0,00	2.000,00	0,00	2.000,00
3.3.90.00.00	Aplicações Diretas	18.689,19	0,00	18.689,19	18.258,93	430,26
3.3.90.14.00	Diárias Civil				11.290,00	
3.3.90.14.14	diárias no país – civil				11.290,00	

Comparativo da Despesa Autorizada com a Realizada - Anexo 11

Município de ILHOTA

Competência: 2013

Código	Títulos	Autorizada R\$			Despesa Realizada	Diferenças
		Créd. Orçam. e Suplemen.	Créd. Esp. e Extraord.	Total		
3.3.90.30.00	Material de Consumo				1.669,19	
3.3.90.30.07	gêneros de alimentação				250,00	
3.3.90.30.16	material de expediente				695,69	
3.3.90.30.17	material de processamento de dados				600,00	
3.3.90.30.28	material de proteção e segurança				123,50	
3.3.90.39.00	Outros Serviços de Terceiros (Pessoa Jurídica)				5.299,74	
3.3.90.39.44	serviços de água e esgoto				2.000,00	
3.3.90.39.57	serviços de processamento de dados				630,00	
3.3.90.39.58	serviços de telecomunicações				2.669,74	
4.4.90.00.00	Aplicações Diretas	0,00	0,00	0,00	0,00	0,00
10001.23.695	Turismo	35.415,00	0,00	35.415,00	35.415,00	0,00
10001.23.695.02.000042	Manutenção do Consórcio de Turismo	30.000,00	0,00	30.000,00	30.000,00	0,00
3.1.71.00.00	Transferência a Consórcios Público	0,00	0,00	0,00	0,00	0,00
3.3.71.00.00	Transferência a Consórcios Público	30.000,00	0,00	30.000,00	30.000,00	0,00
3.3.71.70.00	Rateio pela Participação em Consórcio Público				30.000,00	
3.3.71.70.00	detalhamento opcional para modalidade de aplicação 71				30.000,00	
4.4.71.00.00	Transferência a Consórcios Público	0,00	0,00	0,00	0,00	0,00
10001.23.695.02.000043	Promoção das Atividades em Turismo	5.415,00	0,00	5.415,00	5.415,00	0,00
3.3.90.00.00	Aplicações Diretas	5.415,00	0,00	5.415,00	5.415,00	0,00
3.3.90.14.00	Diárias Civil				5.415,00	
3.3.90.14.14	diárias no país – civil				5.415,00	
18001	DEPARTAMENTO DE DEFESA CIVIL	154.468,35	0,00	154.468,35	138.220,65	16.247,70
18001.06	Segurança Pública	154.468,35	0,00	154.468,35	138.220,65	16.247,70
18001.06.182	Defesa Civil	154.468,35	0,00	154.468,35	138.220,65	16.247,70
18001.06.182.02.000054	Manutenção das Atividades da Defesa Civil/Ações Emergenciais	154.468,35	0,00	154.468,35	138.220,65	16.247,70
3.1.90.00.00	Aplicações Diretas	120.000,00	0,00	120.000,00	103.823,32	16.176,68
3.1.90.11.00	Vencimentos e Vantagens Fixas (Pessoal Civil)				82.827,52	

Comparativo da Despesa Autorizada com a Realizada - Anexo 11

Município de ILHOTA

Competência: 2013

Código	Títulos	Autorizada R\$			Despesa Realizada	Diferenças
		Créd. Orçam. e Suplemen.	Créd. Esp. e Extraord.	Total		
3.1.90.11.01	vencimentos e salários				82.827,52	
3.1.90.13.00	Obrigações Patronais				15.334,43	
3.1.90.13.02	contribuições previdenciárias – INSS				15.334,43	
3.1.90.16.00	Outras Despesas Variáveis (Pessoal Civil)				5.661,37	
3.1.90.16.44	serviços extraordinários				5.661,37	
3.3.90.00.00	Aplicações Diretas	34.468,35	0,00	34.468,35	34.397,33	71,02
3.3.90.14.00	Diárias Civil				7.710,00	
3.3.90.14.14	diárias no país – civil				7.710,00	
3.3.90.30.00	Material de Consumo				1.893,71	
3.3.90.30.01	combustíveis e lubrificantes automotivos				208,51	
3.3.90.30.07	gêneros de alimentação				149,00	
3.3.90.30.24	material para manutenção de bens imóveis				155,85	
3.3.90.30.25	material para manutenção de bens móveis				1.380,35	
3.3.90.30.99	outros materiais de consumo				0,00	
3.3.90.36.00	Outros Serviços de Terceiros (Pessoa Física)				4.920,00	
3.3.90.36.15	locação de imóveis				4.920,00	
3.3.90.39.00	Outros Serviços de Terceiros (Pessoa Jurídica)				2.132,40	
3.3.90.39.19	manutenção e conservação de veículos				402,60	
3.3.90.39.27	locação de veículos para locomoção				550,00	
3.3.90.39.43	serviços de energia elétrica				126,05	
3.3.90.39.58	serviços de telecomunicações				547,13	
3.3.90.39.69	seguros em geral				290,90	
3.3.90.39.81	serviços bancários				52,49	
3.3.90.39.99	outros serviços de terceiros – pessoa jurídica				162,56	
3.3.90.39.64	Telefonia Móvel				0,67	
3.3.90.93.00	Indenizações e Restituições				17.741,22	
3.3.90.93.02	restituições				17.741,22	

Comparativo da Despesa Autorizada com a Realizada - Anexo 11

Município de ILHOTA

Competência: 2013

Código	Títulos	Autorizada R\$			Despesa Realizada	Diferenças
		Créd. Orçam. e Suplemen.	Créd. Esp. e Extraord.	Total		
4.4.90.00.00	Aplicações Diretas	0,00	0,00	0,00	0,00	0,00
99099	RESERVA DE CONTINGENCIA	1.188.812,09	0,00	1.188.812,09	0,00	1.188.812,09
99099.28	Encargos Especiais	1.188.812,09	0,00	1.188.812,09	0,00	1.188.812,09
99099.28.843	Serviço da Dívida Interna	0,00	0,00	0,00	0,00	0,00
99099.28.843.09.000001	Amortização e Encargos da Dívida	0,00	0,00	0,00	0,00	0,00
9.9.99.00.00	A Definir (ou Res.Contingência)	0,00	0,00	0,00	0,00	0,00
99099.28.846	Outros Encargos Especiais	1.188.812,09	0,00	1.188.812,09	0,00	1.188.812,09
99099.28.846.09.000002	Contribuição ao Pasep	1.188.812,09	0,00	1.188.812,09	0,00	1.188.812,09
9.9.99.00.00	A Definir (ou Res.Contingência)	1.188.812,09	0,00	1.188.812,09	0,00	1.188.812,09
	Total da Unidade Gestora	13.572.118,45	30.000,00	13.602.118,45	8.931.312,30	4.670.806,15

Unidade Gestora: Instituto de Previdência Municipal de Ilhota

Código	Títulos	Autorizada R\$			Despesa Realizada	Diferenças
		Créd. Orçam. e Suplemen.	Créd. Esp. e Extraord.	Total		
15001	INSTITUTO DE PREVIDENCIA MUNICIPAL DE ILHOTA	1.527.187,91	0,00	1.527.187,91	1.416.143,14	111.044,77
15001.04	Administração	130.000,00	0,00	130.000,00	48.554,31	81.445,69
15001.04.122	Administração Geral	130.000,00	0,00	130.000,00	48.554,31	81.445,69
15001.04.122.02.000061	Manutencao das Atividades e do ILHOTAPREV - Administrativo	130.000,00	0,00	130.000,00	48.554,31	81.445,69
3.1.90.00.00	Aplicações Diretas	30.000,00	0,00	30.000,00	0,00	30.000,00
3.3.90.00.00	Aplicações Diretas	90.000,00	0,00	90.000,00	48.554,31	41.445,69
3.3.90.30.00	Material de Consumo				1.365,62	
3.3.90.30.16	material de expediente				1.250,10	
3.3.90.30.24	material para manutenção de bens imóveis				115,52	
3.3.90.36.00	Outros Serviços de Terceiros (Pessoa Física)				16.500,00	
3.3.90.36.06	serviços técnicos profissionais				1.500,00	
3.3.90.36.15	locação de imóveis				7.200,00	
3.3.90.36.25	serviços de limpeza e conservação				930,00	
3.3.90.36.99	outros serviços de terceiros – pessoa física				6.870,00	

Comparativo da Despesa Autorizada com a Realizada - Anexo 11

Município de ILHOTA

Competência: 2013

Código	Títulos	Autorizada R\$			Despesa Realizada	Diferenças
		Créd. Orçam. e Suplemen.	Créd. Esp. e Extraord.	Total		
3.3.90.39.00	Outros Serviços de Terceiros (Pessoa Jurídica)				21.958,69	
3.3.90.39.11	locação de softwares				5.134,96	
3.3.90.39.99	outros serviços de terceiros – pessoa jurídica				16.823,73	
3.3.90.48.00	Outros Auxílios Financeiros a Pessoas Físicas				8.730,00	
3.3.90.48.01	auxílio financeiro a pessoas físicas				8.730,00	
4.4.90.00.00	Aplicações Diretas	10.000,00	0,00	10.000,00	0,00	10.000,00
15001.09	Previdência Social	1.397.187,91	0,00	1.397.187,91	1.367.588,83	29.599,08
15001.09.272	Previdência do Regime Estatutário	1.397.187,91	0,00	1.397.187,91	1.367.588,83	29.599,08
15001.09.272.02.000051	Manutencao das Atividades e do ILHOTAPREV - Beneficios	1.397.187,91	0,00	1.397.187,91	1.367.588,83	29.599,08
3.1.90.00.00	Aplicações Diretas	0,00	0,00	0,00	0,00	0,00
3.3.90.00.00	Aplicações Diretas	1.397.187,91	0,00	1.397.187,91	1.367.588,83	29.599,08
3.3.90.01.00	Aposentadorias, Reserva Remunerada e Reformas				808.121,71	
3.3.90.01.01	proventos - pessoal civil				808.121,71	
3.3.90.03.00	Pensões				204.695,68	
3.3.90.03.01	civis				204.695,68	
3.3.90.10.00	Outros Benefícios de Natureza Social				354.771,44	
3.3.90.10.99	outros beneficios de natureza social				354.771,44	
	Total da Unidade Gestora	1.527.187,91	0,00	1.527.187,91	1.416.143,14	111.044,77

Unidade Gestora: Fundo Municipal de Assistência Social de Ilhota

Código	Títulos	Autorizada R\$			Despesa Realizada	Diferenças
		Créd. Orçam. e Suplemen.	Créd. Esp. e Extraord.	Total		
13001	FUNDO MUNICIPAL DE ASSISTENCIA SOCIAL	901.539,02	0,00	901.539,02	880.306,96	21.232,06
13001.08	Assistência Social	901.539,02	0,00	901.539,02	880.306,96	21.232,06
13001.08.241	Assistência ao Idoso	0,00	0,00	0,00	0,00	0,00
13001.08.241.02.000053	Proteção Social Básica/Piso Básico de Transição/Idoso	0,00	0,00	0,00	0,00	0,00
3.3.90.00.00	Aplicações Diretas	0,00	0,00	0,00	0,00	0,00
13001.08.242	Assistência ao Portador de Deficiência	104.058,80	0,00	104.058,80	96.448,00	7.610,80

Comparativo da Despesa Autorizada com a Realizada - Anexo 11

Município de ILHOTA

Competência: 2013

Código	Títulos	Autorizada R\$			Despesa Realizada	Diferenças
		Créd. Orçam. e Suplemen.	Créd. Esp. e Extraord.	Total		
13001.08.242.02.000027	Apoio à Pessoas Portadoras de Necessidades Especiais	26.448,00	0,00	26.448,00	26.448,00	0,00
3.3.90.00.00	Aplicações Diretas	26.448,00	0,00	26.448,00	26.448,00	0,00
3.3.90.06.00	Benefício Mensal ao Deficiente e ao Idoso				26.448,00	
3.3.90.06.01	benefício ao deficiente				26.448,00	
13001.08.242.02.000028	Transferência de Recursos para a APAE	70.000,00	0,00	70.000,00	70.000,00	0,00
3.3.50.00.00	Transferências a Instituições Privadas sem Fins Lucrativos	70.000,00	0,00	70.000,00	70.000,00	0,00
3.3.50.41.00	Contribuições				70.000,00	
3.3.50.41.99	outras contribuições				70.000,00	
13001.08.242.02.000030	Proteção Social Especial/Piso Transição de Média Complexidade	7.610,80	0,00	7.610,80	0,00	7.610,80
3.3.90.00.00	Aplicações Diretas	7.610,80	0,00	7.610,80	0,00	7.610,80
3.3.90.14.00	Diárias Civil				0,00	
3.3.90.14.14	diárias no país – civil				0,00	
3.3.90.33.00	Passagens e Despesas com Locomoção				0,00	
3.3.90.33.01	passagens para o país				0,00	
13001.08.244	Assistência Comunitária	797.480,22	0,00	797.480,22	783.858,96	13.621,26
13001.08.244.02.000015	Manutenção e funcionamento do Fundo Municipal de Assistência Social	331.650,02	0,00	331.650,02	331.635,22	14,80
3.1.90.00.00	Aplicações Diretas	221.220,06	0,00	221.220,06	221.220,06	0,00
3.1.90.11.00	Vencimentos e Vantagens Fixas (Pessoal Civil)				179.407,55	
3.1.90.11.01	vencimentos e salários				179.407,55	
3.1.90.13.00	Obrigações Patronais				7.528,95	
3.1.90.13.02	contribuições previdenciárias – INSS				7.528,95	
3.1.90.16.00	Outras Despesas Variáveis (Pessoal Civil)				34.283,56	
3.1.90.16.44	serviços extraordinários				34.283,56	
3.1.90.92.00	Despesas de Exercícios Anteriores				0,00	
3.1.90.92.18	auxílio financeiro a estudantes				0,00	
3.1.91.00.00	Aplic Direta Decorrente de Oper entre Órgãos, Fundos e Entid Integ dos Orç Fiscal e da Seg. Social	40.270,00	0,00	40.270,00	40.270,00	0,00
3.1.91.13.00	Obrigações Patronais				40.270,00	

Comparativo da Despesa Autorizada com a Realizada - Anexo 11

Município de ILHOTA

Competência: 2013

Código	Títulos	Autorizada R\$			Despesa Realizada	Diferenças
		Créd. Orçam. e Suplemen.	Créd. Esp. e Extraord.	Total		
3.1.91.13.03	contribuição patronal para o regime próprio				40.270,00	
3.3.90.00.00	Aplicações Diretas	70.159,96	0,00	70.159,96	70.145,16	14,80
3.3.90.14.00	Diárias Civil				2.330,00	
3.3.90.14.14	diárias no país – civil				2.330,00	
3.3.90.18.00	Auxílio Financeiro a Estudantes				4.054,80	
3.3.90.18.99	outros auxílios financeiros a estudantes				4.054,80	
3.3.90.30.00	Material de Consumo				17.022,53	
3.3.90.30.01	combustíveis e lubrificantes automotivos				10.975,79	
3.3.90.30.07	gêneros de alimentação				2.520,00	
3.3.90.30.17	material de processamento de dados				300,00	
3.3.90.30.22	material de limpeza e produção de higienização				1.466,44	
3.3.90.30.25	material para manutenção de bens móveis				308,30	
3.3.90.30.39	material para manutenção de veículos				348,00	
3.3.90.30.99	outros materiais de consumo				1.104,00	
3.3.90.33.00	Passagens e Despesas com Locomoção				409,95	
3.3.90.33.01	passagens para o país				409,95	
3.3.90.36.00	Outros Serviços de Terceiros (Pessoa Física)				24.000,00	
3.3.90.36.15	locação de imóveis				24.000,00	
3.3.90.39.00	Outros Serviços de Terceiros (Pessoa Jurídica)				15.692,88	
3.3.90.39.11	locação de softwares				3.184,69	
3.3.90.39.19	manutenção e conservação de veículos				84,00	
3.3.90.39.43	serviços de energia elétrica				1.619,59	
3.3.90.39.44	serviços de água e esgoto				727,39	
3.3.90.39.57	serviços de processamento de dados				450,00	
3.3.90.39.58	serviços de telecomunicações				8.694,91	
3.3.90.39.81	serviços bancários				414,80	
3.3.90.39.99	outros serviços de terceiros – pessoa jurídica				517,50	

Comparativo da Despesa Autorizada com a Realizada - Anexo 11

Município de ILHOTA

Competência: 2013

Código	Títulos	Autorizada R\$			Despesa Realizada	Diferenças
		Créd. Orçam. e Suplemen.	Créd. Esp. e Extraord.	Total		
3.3.90.46.00	Auxílio Alimentação				6.635,00	
3.3.90.46.01	auxilio-alimentação em pecúnia				6.635,00	
4.4.90.00.00	Aplicações Diretas	0,00	0,00	0,00	0,00	0,00
13001.08.244.02.000025	Manutenção das Ações do Plantão Social	14.671,20	0,00	14.671,20	6.050,00	8.621,20
3.3.90.00.00	Aplicações Diretas	14.671,20	0,00	14.671,20	6.050,00	8.621,20
3.3.90.30.00	Material de Consumo				6.050,00	
3.3.90.30.07	gêneros de alimentação				6.050,00	
13001.08.244.02.000026	Manutenção das Ações Sociais através de Transf. a Instituições sem Fins Lucrativos	374.703,52	0,00	374.703,52	374.703,52	0,00
3.3.50.00.00	Transferências a Instituições Privadas sem Fins Lucrativos	374.703,52	0,00	374.703,52	374.703,52	0,00
3.3.50.41.00	Contribuições				374.703,52	
3.3.50.41.99	outras contribuições				374.703,52	
13001.08.244.02.000029	Proteção Social Básica/Piso Básico de Transição/Ações Sociais	0,00	0,00	0,00	0,00	0,00
3.3.90.00.00	Aplicações Diretas	0,00	0,00	0,00	0,00	0,00
13001.08.244.02.000031	Índice de Desen.de Gestão Descentralizada - IGD	21.955,48	0,00	21.955,48	18.970,94	2.984,54
3.3.90.00.00	Aplicações Diretas	17.955,48	0,00	17.955,48	17.953,94	1,54
3.3.90.14.00	Diárias Civil				14.221,00	
3.3.90.14.14	diárias no país – civil				14.221,00	
3.3.90.30.00	Material de Consumo				1.848,36	
3.3.90.30.07	gêneros de alimentação				674,66	
3.3.90.30.26	material elétrico e eletrônico				634,60	
3.3.90.30.39	material para manutenção de veículos				539,10	
3.3.90.33.00	Passagens e Despesas com Locomoção				634,32	
3.3.90.33.01	passagens para o país				634,32	
3.3.90.39.00	Outros Serviços de Terceiros (Pessoa Jurídica)				1.250,26	
3.3.90.39.11	locação de softwares				329,26	
3.3.90.39.17	manutenção e conservação de máquinas e equipamentos				495,00	
3.3.90.39.19	manutenção e conservação de veículos				126,00	

Comparativo da Despesa Autorizada com a Realizada - Anexo 11

Município de ILHOTA

Competência: 2013

Código	Títulos	Autorizada R\$			Despesa Realizada	Diferenças
		Créd. Orçam. e Suplemen.	Créd. Esp. e Extraord.	Total		
3.3.90.39.99	outros serviços de terceiros – pessoa jurídica				300,00	
4.4.90.00.00	Aplicações Diretas	4.000,00	0,00	4.000,00	1.017,00	2.983,00
4.4.90.52.00	Equipamentos e Material Permanente				1.017,00	
4.4.90.52.35	equipamentos de processamento de dados				1.017,00	
13001.08.244.02.000058	Proteção e Atendimento Integral à Família (Paif)	54.500,00	0,00	54.500,00	52.499,28	2.000,72
3.1.90.00.00	Aplicações Diretas	32.400,00	0,00	32.400,00	32.400,00	0,00
3.1.90.11.00	Vencimentos e Vantagens Fixas (Pessoal Civil)				32.400,00	
3.1.90.11.01	vencimentos e salários				32.400,00	
3.3.90.00.00	Aplicações Diretas	20.100,00	0,00	20.100,00	20.099,28	0,72
3.3.90.14.00	Diárias Civil				2.419,00	
3.3.90.14.14	diárias no país – civil				2.419,00	
3.3.90.30.00	Material de Consumo				10.066,28	
3.3.90.30.16	material de expediente				4.428,75	
3.3.90.30.39	material para manutenção de veículos				5.637,53	
3.3.90.39.00	Outros Serviços de Terceiros (Pessoa Jurídica)				7.614,00	
3.3.90.39.19	manutenção e conservação de veículos				4.914,00	
3.3.90.39.79	serviços de apoio administrativo, técnico e operacional				2.100,00	
3.3.90.39.99	outros serviços de terceiros – pessoa jurídica				600,00	
4.4.90.00.00	Aplicações Diretas	2.000,00	0,00	2.000,00	0,00	2.000,00
	Total da Unidade Gestora	901.539,02	0,00	901.539,02	880.306,96	21.232,06

Unidade Gestora: Fundo Municipal de Educação de Ilhota

Código	Títulos	Autorizada R\$			Despesa Realizada	Diferenças
		Créd. Orçam. e Suplemen.	Créd. Esp. e Extraord.	Total		
11001	FUNDO MUNICIPAL DE EDUCACAO	11.122.506,86	0,00	11.122.506,86	10.381.302,15	741.204,71
11001.12	Educação	11.122.506,86	0,00	11.122.506,86	10.381.302,15	741.204,71
11001.12.306	Alimentação e Nutrição	181.482,24	0,00	181.482,24	180.927,00	555,24
11001.12.306.02.000038	Merenda Escolar - Educação Fundamental	181.482,24	0,00	181.482,24	180.927,00	555,24

Comparativo da Despesa Autorizada com a Realizada - Anexo 11

Município de ILHOTA

Competência: 2013

Código	Títulos	Autorizada R\$			Despesa Realizada	Diferenças
		Créd. Orçam. e Suplemen.	Créd. Esp. e Extraord.	Total		
3.3.90.00.00	Aplicações Diretas	181.482,24	0,00	181.482,24	180.927,00	555,24
3.3.90.30.00	Material de Consumo				173.042,28	
3.3.90.30.04	gás engarrafado				6.941,60	
3.3.90.30.07	gêneros de alimentação				166.100,68	
3.3.90.37.00	Locação de Mão-de-Obra				5.434,72	
3.3.90.37.04	manutenção e conservação de bens imóveis				5.434,72	
3.3.90.39.00	Outros Serviços de Terceiros (Pessoa Jurídica)				2.450,00	
3.3.90.39.19	manutenção e conservação de veículos				2.450,00	
11001.12.361	Ensino Fundamental	8.284.571,94	0,00	8.284.571,94	7.785.777,29	498.794,65
11001.12.361.01.000018	Construção, Ampliação e Reforma das Unidades Escolares	655.000,00	0,00	655.000,00	0,00	655.000,00
3.3.90.00.00	Aplicações Diretas	15.000,00	0,00	15.000,00	0,00	15.000,00
3.3.90.14.00	Diárias Civil				0,00	
3.3.90.14.14	diárias no país – civil				0,00	
4.4.90.00.00	Aplicações Diretas	640.000,00	0,00	640.000,00	0,00	640.000,00
11001.12.361.01.000024	Aquisição de Veículos para Transporte Escolar	10.000,00	0,00	10.000,00	0,00	10.000,00
4.4.90.00.00	Aplicações Diretas	10.000,00	0,00	10.000,00	0,00	10.000,00
11001.12.361.02.000032	Manutenção das atividades da Educação Fundamental	7.029.673,26	0,00	7.029.673,26	7.241.706,92	-212.033,66
3.1.90.00.00	Aplicações Diretas	5.332.530,36	0,00	5.332.530,36	5.332.530,36	0,00
3.1.90.11.00	Vencimentos e Vantagens Fixas (Pessoal Civil)				4.517.402,25	
3.1.90.11.01	vencimentos e salários				4.517.402,25	
3.1.90.13.00	Obrigações Patronais				534.204,12	
3.1.90.13.02	contribuições previdenciárias – INSS				534.204,12	
3.1.90.16.00	Outras Despesas Variáveis (Pessoal Civil)				279.855,25	
3.1.90.16.44	serviços extraordinários				279.855,25	
3.1.90.92.00	Despesas de Exercícios Anteriores				1.068,74	
3.1.90.92.18	auxílio financeiro a estudantes				1.068,74	
3.1.91.00.00	Aplic Direta Decorrente de Oper entre Órgãos, Fundos e Entid Integ dos Orç Fiscal e da Seg. Social	367.130,00	0,00	367.130,00	365.871,44	1.258,56

Comparativo da Despesa Autorizada com a Realizada - Anexo 11

Município de ILHOTA

Competência: 2013

Código	Títulos	Autorizada R\$			Despesa Realizada	Diferenças
		Créd. Orçam. e Suplemen.	Créd. Esp. e Extraord.	Total		
3.1.91.13.00	Obrigações Patronais				365.871,44	
3.1.91.13.01	FGTS				1.374,61	
3.1.91.13.03	contribuição patronal para o regime próprio				364.496,83	
3.2.90.00.00	Aplicações Diretas	45.200,00	0,00	45.200,00	43.981,30	1.218,70
3.2.90.21.00	Juros sobre a Dívida por Contrato				43.981,30	
3.2.90.21.01	juros da dívida contratada com instituições financeiras				43.981,30	
3.3.90.00.00	Aplicações Diretas	1.158.995,50	0,00	1.158.995,50	1.373.506,42	-214.510,92
3.3.90.14.00	Diárias Civil				18.470,00	
3.3.90.14.14	diárias no país – civil				18.470,00	
3.3.90.18.00	Auxílio Financeiro a Estudantes				75.843,20	
3.3.90.18.99	outros auxílios financeiros a estudantes				75.843,20	
3.3.90.30.00	Material de Consumo				299.821,74	
3.3.90.30.01	combustíveis e lubrificantes automotivos				95.636,77	
3.3.90.30.04	gás engarrafado				969,16	
3.3.90.30.07	gêneros de alimentação				0,00	
3.3.90.30.14	material educativo e esportivo				4.717,06	
3.3.90.30.15	material para festividades e homenagens				3.538,75	
3.3.90.30.16	material de expediente				39.688,80	
3.3.90.30.17	material de processamento de dados				392,00	
3.3.90.30.22	material de limpeza e produção de higienização				41.707,38	
3.3.90.30.24	material para manutenção de bens imóveis				72.725,74	
3.3.90.30.26	material elétrico e eletrônico				5.485,00	
3.3.90.30.39	material para manutenção de veículos				30.142,01	
3.3.90.30.99	outros materiais de consumo				4.819,07	
3.3.90.32.00	Material, Bens ou Serviço para Distribuição Gratuita				324.302,95	
3.3.90.32.01	livros didáticos				324.302,95	
3.3.90.35.00	Serviços de Consultoria				37.000,00	

Comparativo da Despesa Autorizada com a Realizada - Anexo 11

Município de ILHOTA

Competência: 2013

Código	Títulos	Autorizada R\$			Despesa Realizada	Diferenças
		Créd. Orçam. e Suplemen.	Créd. Esp. e Extraord.	Total		
3.3.90.35.01	assessoria e consultoria técnica ou jurídica				37.000,00	
3.3.90.36.00	Outros Serviços de Terceiros (Pessoa Física)				27.500,00	
3.3.90.36.15	locação de imóveis				27.000,00	
3.3.90.36.99	outros serviços de terceiros – pessoa física				500,00	
3.3.90.39.00	Outros Serviços de Terceiros (Pessoa Jurídica)				433.998,53	
3.3.90.39.05	serviços técnicos profissionais				7.500,00	
3.3.90.39.08	manutenção de software				2.640,00	
3.3.90.39.11	locação de softwares				35.913,95	
3.3.90.39.17	manutenção e conservação de máquinas e equipamentos				3.235,00	
3.3.90.39.19	manutenção e conservação de veículos				7.205,00	
3.3.90.39.27	locação de veículos para locomoção				8.873,10	
3.3.90.39.43	serviços de energia elétrica				45.055,62	
3.3.90.39.44	serviços de água e esgoto				14.824,72	
3.3.90.39.52	serviços de reabilitação profissional				1.440,00	
3.3.90.39.57	serviços de processamento de dados				2.717,50	
3.3.90.39.58	serviços de telecomunicações				37.574,56	
3.3.90.39.63	serviços gráficos e editoriais				3.831,00	
3.3.90.39.69	seguros em geral				3.555,97	
3.3.90.39.79	serviços de apoio administrativo, técnico e operacional				215.926,35	
3.3.90.39.81	serviços bancários				1.439,20	
3.3.90.39.90	serviços de publicidade legal				1.230,00	
3.3.90.39.99	outros serviços de terceiros – pessoa jurídica				41.036,56	
3.3.90.46.00	Auxílio Alimentação				156.570,00	
3.3.90.46.01	auxilio-alimentação em pecúnia				156.570,00	
4.4.90.00.00	Aplicações Diretas	17.272,00	0,00	17.272,00	17.272,00	0,00
4.4.90.52.00	Equipamentos e Material Permanente				17.272,00	
4.4.90.52.24	equipamentos de proteção, segurança e socorro				2.427,00	

Comparativo da Despesa Autorizada com a Realizada - Anexo 11

Município de ILHOTA

Competência: 2013

Código	Títulos	Autorizada R\$			Despesa Realizada	Diferenças
		Créd. Orçam. e Suplemen.	Créd. Esp. e Extraord.	Total		
4.4.90.52.33	equipamentos para áudio, vídeo e foto				6.000,00	
4.4.90.52.35	equipamentos de processamento de dados				6.985,00	
4.4.90.52.42	mobiliário em geral				1.860,00	
4.6.90.00.00	Aplicações Diretas	108.545,40	0,00	108.545,40	108.545,40	0,00
4.6.90.71.00	Principal da Dívida Contratual Resgatado				108.545,40	
4.6.90.71.99	outras amortizações da dívida contratada				108.545,40	
11001.12.361.02.000034	Transporte Escolar- Educação Fundamental	589.898,68	0,00	589.898,68	544.070,37	45.828,31
3.3.90.00.00	Aplicações Diretas	589.898,68	0,00	589.898,68	544.070,37	45.828,31
3.3.90.30.00	Material de Consumo				303.329,31	
3.3.90.30.01	combustíveis e lubrificantes automotivos				149.216,51	
3.3.90.30.39	material para manutenção de veículos				154.112,80	
3.3.90.39.00	Outros Serviços de Terceiros (Pessoa Jurídica)				240.741,06	
3.3.90.39.19	manutenção e conservação de veículos				42.110,95	
3.3.90.39.25	serviços de instalação de máquinas, equipamentos e afins				260,00	
3.3.90.39.26	serviços de transporte escolar				195.880,00	
3.3.90.39.69	seguros em geral				1.013,11	
3.3.90.39.90	serviços de publicidade legal				1.266,00	
3.3.90.39.99	outros serviços de terceiros – pessoa jurídica				211,00	
4.4.90.00.00	Aplicações Diretas	0,00	0,00	0,00	0,00	0,00
11001.12.362	Ensino Médio	23.999,06	0,00	23.999,06	23.999,06	0,00
11001.12.362.02.000036	Transporte Escolar - Ensino Médio	23.999,06	0,00	23.999,06	23.999,06	0,00
3.3.90.00.00	Aplicações Diretas	23.999,06	0,00	23.999,06	23.999,06	0,00
3.3.90.30.00	Material de Consumo				23.999,06	
3.3.90.30.01	combustíveis e lubrificantes automotivos				4.999,06	
3.3.90.30.39	material para manutenção de veículos				19.000,00	
11001.12.365	Educação Infantil	2.632.453,62	0,00	2.632.453,62	2.390.598,80	241.854,82
11001.12.365.01.000020	Construção, Ampliação e Reforma de Centros de Educação Infantil	730.484,90	0,00	730.484,90	323.460,51	407.024,39

Comparativo da Despesa Autorizada com a Realizada - Anexo 11

Município de ILHOTA

Competência: 2013

Código	Títulos	Autorizada R\$			Despesa Realizada	Diferenças
		Créd. Orçam. e Suplemen.	Créd. Esp. e Extraord.	Total		
3.3.90.00.00	Aplicações Diretas	5.000,00	0,00	5.000,00	0,00	5.000,00
4.4.90.00.00	Aplicações Diretas	725.484,90	0,00	725.484,90	323.460,51	402.024,39
4.4.90.51.00	Obras e Instalações				323.460,51	
4.4.90.51.07	reforma				26.686,48	
4.4.90.51.91	obras em andamento				0,00	
4.4.90.51.99	outras obras e instalações				296.774,03	
11001.12.365.02.000033	Manutenção e das atividades da Educação Infantil	1.507.666,22	0,00	1.507.666,22	1.695.359,86	-187.693,64
3.1.90.00.00	Aplicações Diretas	1.090.177,29	0,00	1.090.177,29	1.090.061,81	115,48
3.1.90.11.00	Vencimentos e Vantagens Fixas (Pessoal Civil)				876.106,81	
3.1.90.11.01	vencimentos e salários				876.106,81	
3.1.90.13.00	Obrigações Patronais				121.428,35	
3.1.90.13.02	contribuições previdenciárias – INSS				121.428,35	
3.1.90.16.00	Outras Despesas Variáveis (Pessoal Civil)				92.526,65	
3.1.90.16.44	serviços extraordinários				92.526,65	
3.1.90.92.00	Despesas de Exercícios Anteriores				0,00	
3.1.90.92.18	auxílio financeiro a estudantes				0,00	
3.1.91.00.00	Aplic Direta Decorrente de Oper entre Órgãos, Fundos e Entid Integ dos Orç Fiscal e da Seg. Social	84.300,00	0,00	84.300,00	73.126,57	11.173,43
3.1.91.13.00	Obrigações Patronais				73.126,57	
3.1.91.13.03	contribuição patronal para o regime próprio				73.126,57	
3.3.90.00.00	Aplicações Diretas	318.549,33	0,00	318.549,33	517.531,88	-198.982,55
3.3.90.14.00	Diárias Civil				7.080,00	
3.3.90.14.14	diárias no país – civil				7.080,00	
3.3.90.18.00	Auxílio Financeiro a Estudantes				15.723,32	
3.3.90.18.99	outros auxílios financeiros a estudantes				15.723,32	
3.3.90.30.00	Material de Consumo				204.488,15	
3.3.90.30.01	combustíveis e lubrificantes automotivos				24.893,00	
3.3.90.30.04	gás engarrafado				0,00	

Comparativo da Despesa Autorizada com a Realizada - Anexo 11

Município de ILHOTA

Competência: 2013

Código	Títulos	Autorizada R\$			Despesa Realizada	Diferenças
		Créd. Orçam. e Suplemen.	Créd. Esp. e Extraord.	Total		
3.3.90.30.07	gêneros de alimentação				850,00	
3.3.90.30.14	material educativo e esportivo				14.433,00	
3.3.90.30.16	material de expediente				23.884,33	
3.3.90.30.17	material de processamento de dados				300,00	
3.3.90.30.19	material de acondicionamento e embalagem				460,80	
3.3.90.30.20	material de cama, mesa e banho				7.967,20	
3.3.90.30.21	material de copa e cozinha				1.440,80	
3.3.90.30.22	material de limpeza e produção de higienização				47.474,18	
3.3.90.30.24	material para manutenção de bens imóveis				64.042,34	
3.3.90.30.39	material para manutenção de veículos				18.742,50	
3.3.90.31.00	Premiações Culturais, Artísticas, Científicas, Desportivas e Outras				7.815,50	
3.3.90.31.04	premiações desportivas				7.815,50	
3.3.90.36.00	Outros Serviços de Terceiros (Pessoa Física)				56.682,81	
3.3.90.36.15	locação de imóveis				56.202,81	
3.3.90.36.22	manutenção e conservação de bens imóveis				480,00	
3.3.90.39.00	Outros Serviços de Terceiros (Pessoa Jurídica)				181.282,10	
3.3.90.39.05	serviços técnicos profissionais				3.500,00	
3.3.90.39.08	manutenção de software				1.980,00	
3.3.90.39.10	locação de imóveis				720,00	
3.3.90.39.12	locação de máquinas e equipamentos				10.880,00	
3.3.90.39.16	manutenção e conservação de bens imóveis				4.870,00	
3.3.90.39.19	manutenção e conservação de veículos				10.738,00	
3.3.90.39.27	locação de veículos para locomoção				16.500,00	
3.3.90.39.43	serviços de energia elétrica				18.460,80	
3.3.90.39.44	serviços de água e esgoto				26.320,59	
3.3.90.39.57	serviços de processamento de dados				900,00	
3.3.90.39.58	serviços de telecomunicações				19.100,22	

Comparativo da Despesa Autorizada com a Realizada - Anexo 11

Município de ILHOTA

Competência: 2013

Código	Títulos	Autorizada R\$			Despesa Realizada	Diferenças
		Créd. Orçam. e Suplemen.	Créd. Esp. e Extraord.	Total		
3.3.90.39.79	serviços de apoio administrativo, técnico e operacional				35.543,96	
3.3.90.39.90	serviços de publicidade legal				320,00	
3.3.90.39.99	outros serviços de terceiros – pessoa jurídica				31.448,53	
3.3.90.46.00	Auxílio Alimentação				44.460,00	
3.3.90.46.01	auxílio-alimentação em pecúnia				44.460,00	
4.4.90.00.00	Aplicações Diretas	14.639,60	0,00	14.639,60	14.639,60	0,00
4.4.90.52.00	Equipamentos e Material Permanente				14.639,60	
4.4.90.52.12	aparelhos e utensílios domésticos				3.476,60	
4.4.90.52.33	equipamentos para áudio, vídeo e foto				7.750,00	
4.4.90.52.35	equipamentos de processamento de dados				448,00	
4.4.90.52.42	mobiliário em geral				2.965,00	
11001.12.365.02.000035	Transporte Escolar - Ensino Infantil	17.999,86	0,00	17.999,86	4.999,86	13.000,00
3.3.90.00.00	Aplicações Diretas	17.999,86	0,00	17.999,86	4.999,86	13.000,00
3.3.90.30.00	Material de Consumo				4.999,86	
3.3.90.30.01	combustíveis e lubrificantes automotivos				4.999,86	
3.3.90.39.00	Outros Serviços de Terceiros (Pessoa Jurídica)				0,00	
3.3.90.39.26	serviços de transporte escolar				0,00	
11001.12.365.02.000039	Merenda Escolar - Creche	320.490,87	0,00	320.490,87	319.013,76	1.477,11
3.3.90.00.00	Aplicações Diretas	320.490,87	0,00	320.490,87	319.013,76	1.477,11
3.3.90.30.00	Material de Consumo				319.013,76	
3.3.90.30.04	gás engarrafado				24.914,58	
3.3.90.30.07	gêneros de alimentação				294.099,18	
11001.12.365.02.000040	Merenda Escolar - Pré Escolar	55.811,77	0,00	55.811,77	47.764,81	8.046,96
3.3.90.00.00	Aplicações Diretas	55.811,77	0,00	55.811,77	47.764,81	8.046,96
3.3.90.30.00	Material de Consumo				47.764,81	
3.3.90.30.07	gêneros de alimentação				47.764,81	
11002	DEPARTAMENTO DE ESPORTES	297.108,84	19.164,03	316.272,87	88.533,46	227.739,41

Comparativo da Despesa Autorizada com a Realizada - Anexo 11

Município de ILHOTA

Competência: 2013

Código	Títulos	Autorizada R\$			Despesa Realizada	Diferenças
		Créd. Orçam. e Suplemen.	Créd. Esp. e Extraord.	Total		
11002.27	Desporto e Lazer	297.108,84	19.164,03	316.272,87	88.533,46	227.739,41
11002.27.812	Desporto Comunitário	242.108,84	19.164,03	261.272,87	88.533,46	172.739,41
11002.27.812.01.000012	Reforma de Ginásio e Quadras Esportivas	170.000,00	19.164,03	189.164,03	19.164,03	170.000,00
3.3.90.00.00	Aplicações Diretas	0,00	19.164,03	19.164,03	19.164,03	0,00
3.3.90.39.00	Outros Serviços de Terceiros (Pessoa Jurídica)				19.164,03	
3.3.90.39.99	outros serviços de terceiros – pessoa jurídica				19.164,03	
4.4.90.00.00	Aplicações Diretas	170.000,00	0,00	170.000,00	0,00	170.000,00
11002.27.812.02.000044	Promoção das Atividades Esportivas	72.108,84	0,00	72.108,84	69.369,43	2.739,41
3.1.90.00.00	Aplicações Diretas	19.700,00	0,00	19.700,00	16.960,59	2.739,41
3.1.90.11.00	Vencimentos e Vantagens Fixas (Pessoal Civil)				12.068,71	
3.1.90.11.01	vencimentos e salários				12.068,71	
3.1.90.16.00	Outras Despesas Variáveis (Pessoal Civil)				4.891,88	
3.1.90.16.44	serviços extraordinários				4.891,88	
3.3.90.00.00	Aplicações Diretas	52.408,84	0,00	52.408,84	52.408,84	0,00
3.3.90.14.00	Diárias Civil				2.000,00	
3.3.90.14.14	diárias no país – civil				2.000,00	
3.3.90.30.00	Material de Consumo				20.748,86	
3.3.90.30.14	material educativo e esportivo				234,21	
3.3.90.30.17	material de processamento de dados				300,00	
3.3.90.30.24	material para manutenção de bens imóveis				18.226,15	
3.3.90.30.99	outros materiais de consumo				1.988,50	
3.3.90.39.00	Outros Serviços de Terceiros (Pessoa Jurídica)				29.659,98	
3.3.90.39.57	serviços de processamento de dados				450,00	
3.3.90.39.99	outros serviços de terceiros – pessoa jurídica				29.209,98	
4.4.90.00.00	Aplicações Diretas	0,00	0,00	0,00	0,00	0,00
11002.27.813	Lazer	55.000,00	0,00	55.000,00	0,00	55.000,00
11002.27.813.01.000013	Implementação de Academias Populares	55.000,00	0,00	55.000,00	0,00	55.000,00

Comparativo da Despesa Autorizada com a Realizada - Anexo 11

Município de ILHOTA

Competência: 2013

Código	Títulos	Autorizada R\$			Despesa Realizada	Diferenças
		Créd. Orçam. e Suplemen.	Créd. Esp. e Extraord.	Total		
4.4.90.00.00	Aplicações Diretas	55.000,00	0,00	55.000,00	0,00	55.000,00
19001	DEPARTAMENTO DE CULTURA	30.300,00	0,00	30.300,00	300,00	30.000,00
19001.13	Cultura	30.300,00	0,00	30.300,00	300,00	30.000,00
19001.13.392	Difusão Cultural	30.300,00	0,00	30.300,00	300,00	30.000,00
19001.13.392.01.000023	Reforma do Antigo Paço Municipal/Implementação em Casa da Cultura	30.000,00	0,00	30.000,00	0,00	30.000,00
4.4.90.00.00	Aplicações Diretas	30.000,00	0,00	30.000,00	0,00	30.000,00
19001.13.392.02.000049	Difusão das Atividades Culturais na Cidade/Realização de Eventos	0,00	0,00	0,00	0,00	0,00
3.3.90.00.00	Aplicações Diretas	0,00	0,00	0,00	0,00	0,00
19001.13.392.02.000055	Manutenção das Atividades da Fundação Municipal de Cultura/Ações Culturais.	300,00	0,00	300,00	300,00	0,00
3.1.90.00.00	Aplicações Diretas	0,00	0,00	0,00	0,00	0,00
3.3.90.00.00	Aplicações Diretas	300,00	0,00	300,00	300,00	0,00
3.3.90.36.00	Outros Serviços de Terceiros (Pessoa Física)				300,00	
3.3.90.36.99	outros serviços de terceiros – pessoa física				300,00	
4.4.90.00.00	Aplicações Diretas	0,00	0,00	0,00	0,00	0,00
Total da Unidade Gestora		11.449.915,70	19.164,03	11.469.079,73	10.470.135,61	998.944,12

Unidade Gestora: Fundo Municipal de Habitação Popular de Ilhota

Código	Títulos	Autorizada R\$			Despesa Realizada	Diferenças
		Créd. Orçam. e Suplemen.	Créd. Esp. e Extraord.	Total		
16001	FUNDO MUNICIPAL DE HABITACAO POPULAR DE ILHOTA	69.250,00	30.750,00	100.000,00	37.115,21	62.884,79
16001.16	Habitação	69.250,00	30.750,00	100.000,00	37.115,21	62.884,79
16001.16.481	Habitação Rural	50.000,00	0,00	50.000,00	0,00	50.000,00
16001.16.481.01.000031	Apoio Habitacional Rural	50.000,00	0,00	50.000,00	0,00	50.000,00
4.4.90.00.00	Aplicações Diretas	50.000,00	0,00	50.000,00	0,00	50.000,00
16001.16.482	Habitação Urbana	19.250,00	30.750,00	50.000,00	37.115,21	12.884,79
16001.16.482.01.000032	Apoio Habitacional Urbano	19.250,00	30.750,00	50.000,00	37.115,21	12.884,79
3.3.90.00.00	Aplicações Diretas	0,00	30.750,00	30.750,00	17.865,21	12.884,79

Comparativo da Despesa Autorizada com a Realizada - Anexo 11

Município de ILHOTA

Competência: 2013

Código	Títulos	Autorizada R\$			Despesa Realizada	Diferenças
		Créd. Orçam. e Suplemen.	Créd. Esp. e Extraord.	Total		
3.3.90.39.00	Outros Serviços de Terceiros (Pessoa Jurídica)				17.865,21	
3.3.90.39.05	serviços técnicos profissionais				11.250,00	
3.3.90.39.99	outros serviços de terceiros – pessoa jurídica				6.615,21	
4.4.90.00.00	Aplicações Diretas	19.250,00	0,00	19.250,00	19.250,00	0,00
4.4.90.39.00	Outros Serviços de Terceiros (Pessoa Jurídica)				19.250,00	
4.4.90.39.05	serviços técnicos profissionais				19.250,00	
	Total da Unidade Gestora	69.250,00	30.750,00	100.000,00	37.115,21	62.884,79

Unidade Gestora: Fundo Municipal de Saúde de Ilhota

Código	Títulos	Autorizada R\$			Despesa Realizada	Diferenças
		Créd. Orçam. e Suplemen.	Créd. Esp. e Extraord.	Total		
12001	FUNDO MUNICIPAL DA SAUDE	5.132.834,80	297.780,00	5.430.614,80	4.896.846,19	533.768,61
12001.10	Saúde	5.132.834,80	273.780,00	5.406.614,80	4.893.355,19	513.259,61
12001.10.301	Atenção Básica	5.044.481,35	273.780,00	5.318.261,35	4.863.976,74	454.284,61
12001.10.301.01.000035	Aquisição de Veículos - Fundo Municipal de Saúde	110.000,00	0,00	110.000,00	0,00	110.000,00
4.4.90.00.00	Aplicações Diretas	110.000,00	0,00	110.000,00	0,00	110.000,00
12001.10.301.01.000036	Construção/Ampliação e Reforma de Unidades de Saúde	440.000,00	0,00	440.000,00	357.215,97	82.784,03
4.4.90.00.00	Aplicações Diretas	440.000,00	0,00	440.000,00	357.215,97	82.784,03
4.4.90.51.00	Obras e Instalações				357.215,97	
4.4.90.51.98	obras contratadas				357.215,97	
12001.10.301.02.000017	Manutenção e funcionamento do Fundo Municipal de Saúde	2.872.949,17	0,00	2.872.949,17	2.969.838,54	-96.889,37
3.1.90.00.00	Aplicações Diretas	2.392.412,90	0,00	2.392.412,90	2.367.412,90	25.000,00
3.1.90.11.00	Vencimentos e Vantagens Fixas (Pessoal Civil)				1.549.779,68	
3.1.90.11.01	vencimentos e salários				1.549.779,68	
3.1.90.13.00	Obrigações Patronais				453.862,03	
3.1.90.13.02	contribuições previdenciárias – INSS				453.862,03	
3.1.90.16.00	Outras Despesas Variáveis (Pessoal Civil)				363.771,19	
3.1.90.16.44	serviços extraordinários				363.771,19	

Comparativo da Despesa Autorizada com a Realizada - Anexo 11

Município de ILHOTA

Competência: 2013

Código	Títulos	Autorizada R\$			Despesa Realizada	Diferenças
		Créd. Orçam. e Suplemen.	Créd. Esp. e Extraord.	Total		
3.1.90.92.00	Despesas de Exercícios Anteriores				0,00	
3.1.90.92.18	auxílio financeiro a estudantes				0,00	
3.1.91.00.00	Aplic Direta Decorrente de Oper entre Órgãos, Fundos e Entid Integ dos Orç Fiscal e da Seg. Social	98.294,43	0,00	98.294,43	94.636,80	3.657,63
3.1.91.13.00	Obrigações Patronais				94.636,80	
3.1.91.13.01	FGTS				3.513,89	
3.1.91.13.03	contribuição patronal para o regime próprio				91.122,91	
3.3.90.00.00	Aplicações Diretas	370.861,84	0,00	370.861,84	496.408,84	-125.547,00
3.3.90.14.00	Diárias Civil				13.485,00	
3.3.90.14.14	diárias no país – civil				13.485,00	
3.3.90.18.00	Auxílio Financeiro a Estudantes				29.112,59	
3.3.90.18.99	outros auxílios financeiros a estudantes				29.112,59	
3.3.90.30.00	Material de Consumo				159.971,40	
3.3.90.30.01	combustíveis e lubrificantes automotivos				50.910,09	
3.3.90.30.04	gás engarrafado				13.920,00	
3.3.90.30.07	gêneros de alimentação				867,00	
3.3.90.30.09	material farmacológico				19.679,22	
3.3.90.30.10	material odontológico				16.758,68	
3.3.90.30.16	material de expediente				18.171,72	
3.3.90.30.17	material de processamento de dados				1.000,00	
3.3.90.30.19	material de acondicionamento e embalagem				1.076,20	
3.3.90.30.22	material de limpeza e produção de higienização				550,00	
3.3.90.30.24	material para manutenção de bens imóveis				6.000,35	
3.3.90.30.36	material hospitalar				30.698,14	
3.3.90.30.39	material para manutenção de veículos				40,00	
3.3.90.30.99	outros materiais de consumo				300,00	
3.3.90.32.00	Material, Bens ou Serviço para Distribuição Gratuita				933,36	
3.3.90.32.99	outros materiais de distribuição gratuita				933,36	

Comparativo da Despesa Autorizada com a Realizada - Anexo 11

Município de ILHOTA

Competência: 2013

Código	Títulos	Autorizada R\$			Despesa Realizada	Diferenças
		Créd. Orçam. e Suplemen.	Créd. Esp. e Extraord.	Total		
3.3.90.35.00	Serviços de Consultoria				26.000,00	
3.3.90.35.01	assessoria e consultoria técnica ou jurídica				26.000,00	
3.3.90.36.00	Outros Serviços de Terceiros (Pessoa Física)				250,00	
3.3.90.36.30	serviços médicos e odontológicos				250,00	
3.3.90.39.00	Outros Serviços de Terceiros (Pessoa Jurídica)				196.666,49	
3.3.90.39.05	serviços técnicos profissionais				5.840,00	
3.3.90.39.11	locação de softwares				3.184,69	
3.3.90.39.12	locação de máquinas e equipamentos				1.750,00	
3.3.90.39.16	manutenção e conservação de bens imóveis				999,00	
3.3.90.39.17	manutenção e conservação de máquinas e equipamentos				1.470,00	
3.3.90.39.19	manutenção e conservação de veículos				42,00	
3.3.90.39.27	locação de veículos para locomoção				62.594,69	
3.3.90.39.28	coleta de lixo e demais resíduos				2.414,28	
3.3.90.39.43	serviços de energia elétrica				19.449,55	
3.3.90.39.44	serviços de água e esgoto				8.871,81	
3.3.90.39.50	serviços médico-hospitalar, odontológico e laboratorial				298,86	
3.3.90.39.51	serviços de análises e pesquisas científicas				720,00	
3.3.90.39.57	serviços de processamento de dados				1.350,00	
3.3.90.39.58	serviços de telecomunicações				22.257,18	
3.3.90.39.63	serviços gráficos e editoriais				1.071,70	
3.3.90.39.69	seguros em geral				1.636,61	
3.3.90.39.75	multas e infrações de trânsito				663,98	
3.3.90.39.79	serviços de apoio administrativo, técnico e operacional				24.139,08	
3.3.90.39.81	serviços bancários				4.195,40	
3.3.90.39.90	serviços de publicidade legal				2.478,60	
3.3.90.39.97	despesas de teleprocessamento				198,00	
3.3.90.39.99	outros serviços de terceiros – pessoa jurídica				31.041,06	

Comparativo da Despesa Autorizada com a Realizada - Anexo 11

Município de ILHOTA

Competência: 2013

Código	Títulos	Autorizada R\$			Despesa Realizada	Diferenças
		Créd. Orçam. e Suplemen.	Créd. Esp. e Extraord.	Total		
3.3.90.46.00	Auxílio Alimentação				69.990,00	
3.3.90.46.01	auxilio-alimentação em pecúnia				69.990,00	
4.4.90.00.00	Aplicações Diretas	11.380,00	0,00	11.380,00	11.380,00	0,00
4.4.90.52.00	Equipamentos e Material Permanente				11.380,00	
4.4.90.52.06	aparelhos e equipamentos de comunicação				1.000,00	
4.4.90.52.24	equipamentos de proteção, segurança e socorro				2.000,00	
4.4.90.52.34	máquinas, utensílios e equipamentos diversos				7.700,00	
4.4.90.52.42	mobiliário em geral				680,00	
12001.10.301.02.000018	Manutenção e funcionamento do CIS-AMFRI	73.000,00	0,00	73.000,00	62.358,92	10.641,08
3.1.71.00.00	Transferência a Consórcios Público	7.000,00	0,00	7.000,00	7.000,00	0,00
3.1.71.11.00	Vencimentos e Vantagens Fixas (Pessoal Civil)				7.000,00	
3.1.71.11.01	vencimentos e salários				7.000,00	
3.3.71.00.00	Transferência a Consórcios Público	65.000,00	0,00	65.000,00	55.000,00	10.000,00
3.3.71.70.00	Rateio pela Participação em Consórcio Público				55.000,00	
3.3.71.70.00	detalhamento opcional para modalidade de aplicação 71				55.000,00	
4.4.71.00.00	Transferência a Consórcios Público	1.000,00	0,00	1.000,00	358,92	641,08
4.4.71.52.00	Equipamentos e Material Permanente				358,92	
4.4.71.52.00	detalhamento opcional para modalidade de aplicação 71				358,92	
12001.10.301.02.000019	Piso da Atenção Básica Fixo - PAB FIXO	292.000,00	0,00	292.000,00	286.414,87	5.585,13
3.1.90.00.00	Aplicações Diretas	5.000,00	0,00	5.000,00	0,00	5.000,00
3.3.90.00.00	Aplicações Diretas	282.000,00	0,00	282.000,00	281.838,27	161,73
3.3.90.30.00	Material de Consumo				183.111,12	
3.3.90.30.01	combustíveis e lubrificantes automotivos				58.186,27	
3.3.90.30.07	gêneros de alimentação				2.025,83	
3.3.90.30.09	material farmacológico				20.248,00	
3.3.90.30.10	material odontológico				4.546,07	
3.3.90.30.20	material de cama, mesa e banho				560,00	

Comparativo da Despesa Autorizada com a Realizada - Anexo 11

Município de ILHOTA

Competência: 2013

Código	Títulos	Autorizada R\$			Despesa Realizada	Diferenças
		Créd. Orçam. e Suplemen.	Créd. Esp. e Extraord.	Total		
3.3.90.30.22	material de limpeza e produção de higienização				195,00	
3.3.90.30.24	material para manutenção de bens imóveis				1.775,00	
3.3.90.30.25	material para manutenção de bens móveis				480,00	
3.3.90.30.36	material hospitalar				77.878,53	
3.3.90.30.39	material para manutenção de veículos				16.269,54	
3.3.90.30.43	material para reabilitação profissional				946,88	
3.3.90.32.00	Material, Bens ou Serviço para Distribuição Gratuita				74.786,54	
3.3.90.32.02	medicamentos				68.686,30	
3.3.90.32.99	outros materiais de distribuição gratuita				6.100,24	
3.3.90.39.00	Outros Serviços de Terceiros (Pessoa Jurídica)				23.940,61	
3.3.90.39.16	manutenção e conservação de bens imóveis				1.720,00	
3.3.90.39.17	manutenção e conservação de máquinas e equipamentos				2.449,00	
3.3.90.39.19	manutenção e conservação de veículos				5.771,01	
3.3.90.39.28	coleta de lixo e demais resíduos				4.524,00	
3.3.90.39.63	serviços gráficos e editoriais				9.476,60	
4.4.90.00.00	Aplicações Diretas	5.000,00	0,00	5.000,00	4.576,60	423,40
4.4.90.52.00	Equipamentos e Material Permanente				4.576,60	
4.4.90.52.08	aparelhos, equipamentos, utensílios médico-odontológico, laboratorial e hospitalar				4.576,60	
12001.10.301.02.000020	Básico da Assistência Farmacêutica - Farmácia Básica	212.490,62	0,00	212.490,62	211.849,86	640,76
3.3.90.00.00	Aplicações Diretas	212.490,62	0,00	212.490,62	211.849,86	640,76
3.3.90.30.00	Material de Consumo				15.376,83	
3.3.90.30.09	material farmacológico				15.376,83	
3.3.90.32.00	Material, Bens ou Serviço para Distribuição Gratuita				196.473,03	
3.3.90.32.02	medicamentos				196.473,03	
12001.10.301.02.000023	Cofinanciamento da Assistência Farmacêutica Básica	62.892,04	0,00	62.892,04	62.749,91	142,13
3.3.90.00.00	Aplicações Diretas	62.892,04	0,00	62.892,04	62.749,91	142,13
3.3.90.30.00	Material de Consumo				62.749,91	

Comparativo da Despesa Autorizada com a Realizada - Anexo 11

Município de ILHOTA

Competência: 2013

Código	Títulos	Autorizada R\$			Despesa Realizada	Diferenças
		Créd. Orçam. e Suplemen.	Créd. Esp. e Extraord.	Total		
3.3.90.30.09	material farmacológico				62.749,91	
12001.10.301.02.000024	Cofinanciamento da Atenção Básica - PSF	99.600,00	0,00	99.600,00	76.092,57	23.507,43
3.3.90.00.00	Aplicações Diretas	79.600,00	0,00	79.600,00	68.224,57	11.375,43
3.3.90.30.00	Material de Consumo				2.344,00	
3.3.90.30.39	material para manutenção de veículos				2.344,00	
3.3.90.32.00	Material, Bens ou Serviço para Distribuição Gratuita				57.930,57	
3.3.90.32.02	medicamentos				57.930,57	
3.3.90.36.00	Outros Serviços de Terceiros (Pessoa Física)				7.950,00	
3.3.90.36.99	outros serviços de terceiros – pessoa física				7.950,00	
4.4.90.00.00	Aplicações Diretas	20.000,00	0,00	20.000,00	7.868,00	12.132,00
4.4.90.52.00	Equipamentos e Material Permanente				7.868,00	
4.4.90.52.08	aparelhos, equipamentos, utensílios médico-odontológico, laboratorial e hospitalar				7.868,00	
12001.10.301.02.000057	Cofinan.da Assistência Farmacêutica Básica - Insumos de Diabetes	19.549,52	0,00	19.549,52	18.051,00	1.498,52
3.3.90.00.00	Aplicações Diretas	19.549,52	0,00	19.549,52	18.051,00	1.498,52
3.3.90.30.00	Material de Consumo				18.051,00	
3.3.90.30.09	material farmacológico				18.051,00	
12001.10.301.02.000059	Piso da Atenção Básica Variável - ESF/PACS/ODONTO	766.000,00	0,00	766.000,00	748.734,53	17.265,47
3.1.90.00.00	Aplicações Diretas	753.000,00	0,00	753.000,00	736.897,09	16.102,91
3.1.90.11.00	Vencimentos e Vantagens Fixas (Pessoal Civil)				493.138,18	
3.1.90.11.01	vencimentos e salários				493.138,18	
3.1.90.13.00	Obrigações Patronais				25.390,59	
3.1.90.13.02	contribuições previdenciárias – INSS				25.390,59	
3.1.90.16.00	Outras Despesas Variáveis (Pessoal Civil)				218.368,32	
3.1.90.16.44	serviços extraordinários				218.368,32	
3.1.90.92.00	Despesas de Exercícios Anteriores				0,00	
3.1.90.92.18	auxílio financeiro a estudantes				0,00	
3.3.90.00.00	Aplicações Diretas	13.000,00	0,00	13.000,00	11.837,44	1.162,56

Comparativo da Despesa Autorizada com a Realizada - Anexo 11

Município de ILHOTA

Competência: 2013

Código	Títulos	Autorizada R\$			Despesa Realizada	Diferenças
		Créd. Orçam. e Suplemen.	Créd. Esp. e Extraord.	Total		
3.3.90.18.00	Auxílio Financeiro a Estudantes				308,02	
3.3.90.18.99	outros auxílios financeiros a estudantes				308,02	
3.3.90.30.00	Material de Consumo				4.453,02	
3.3.90.30.10	material odontológico				1.996,62	
3.3.90.30.14	material educativo e esportivo				1.482,00	
3.3.90.30.39	material para manutenção de veículos				974,40	
3.3.90.39.00	Outros Serviços de Terceiros (Pessoa Jurídica)				7.076,40	
3.3.90.39.17	manutenção e conservação de máquinas e equipamentos				4.930,00	
3.3.90.39.19	manutenção e conservação de veículos				252,00	
3.3.90.39.81	serviços bancários				1.894,40	
12001.10.301.02.000060	NASF SC - Cofinanciamento da Atenção Básica	96.000,00	0,00	96.000,00	0,00	96.000,00
3.1.90.00.00	Aplicações Diretas	94.000,00	0,00	94.000,00	0,00	94.000,00
3.3.90.00.00	Aplicações Diretas	1.000,00	0,00	1.000,00	0,00	1.000,00
4.4.90.00.00	Aplicações Diretas	1.000,00	0,00	1.000,00	0,00	1.000,00
12001.10.301.02.000062	Manutenção do Programa Melhoria do Acesso e da Qualidade - PMAQ	0,00	237.600,00	237.600,00	66.670,57	170.929,43
3.3.90.00.00	Aplicações Diretas	0,00	100.600,00	100.600,00	64.506,57	36.093,43
3.3.90.14.00	Diárias Civil				3.080,00	
3.3.90.14.14	diárias no país – civil				3.080,00	
3.3.90.30.00	Material de Consumo				38.887,81	
3.3.90.30.01	combustíveis e lubrificantes automotivos				12.950,00	
3.3.90.30.07	gêneros de alimentação				4.490,00	
3.3.90.30.22	material de limpeza e produção de higienização				15.327,81	
3.3.90.30.23	uniformes, tecidos e aviamentos				6.120,00	
3.3.90.39.00	Outros Serviços de Terceiros (Pessoa Jurídica)				22.538,76	
3.3.90.39.10	locação de imóveis				400,00	
3.3.90.39.11	locação de softwares				329,26	
3.3.90.39.16	manutenção e conservação de bens imóveis				1.660,00	

Comparativo da Despesa Autorizada com a Realizada - Anexo 11

Município de ILHOTA

Competência: 2013

Código	Títulos	Autorizada R\$			Despesa Realizada	Diferenças
		Créd. Orçam. e Suplemen.	Créd. Esp. e Extraord.	Total		
3.3.90.39.27	locação de veículos para locomoção				15.000,00	
3.3.90.39.49	produções jornalísticas				2.000,00	
3.3.90.39.71	confecção de material de acondicionamento e embalagens				2.536,50	
3.3.90.39.97	despesas de teleprocessamento				433,00	
3.3.90.39.99	outros serviços de terceiros – pessoa jurídica				180,00	
4.4.90.00.00	Aplicações Diretas	0,00	137.000,00	137.000,00	2.164,00	134.836,00
4.4.90.52.00	Equipamentos e Material Permanente				2.164,00	
4.4.90.52.35	equipamentos de processamento de dados				2.164,00	
12001.10.301.02.000063	Manutenção do Programa Saúde na Escola - PSE	0,00	36.180,00	36.180,00	4.000,00	32.180,00
3.3.90.00.00	Aplicações Diretas	0,00	36.180,00	36.180,00	4.000,00	32.180,00
3.3.90.39.00	Outros Serviços de Terceiros (Pessoa Jurídica)				4.000,00	
3.3.90.39.99	outros serviços de terceiros – pessoa jurídica				4.000,00	
12001.10.304	Vigilância Sanitária	55.353,45	0,00	55.353,45	13.072,34	42.281,11
12001.10.304.02.000021	Vigilância em Saúde - Vigilância Sanitária	55.353,45	0,00	55.353,45	13.072,34	42.281,11
3.3.90.00.00	Aplicações Diretas	53.353,45	0,00	53.353,45	11.577,34	41.776,11
3.3.90.30.00	Material de Consumo				4.269,73	
3.3.90.30.01	combustíveis e lubrificantes automotivos				3.437,73	
3.3.90.30.39	material para manutenção de veículos				632,00	
3.3.90.30.99	outros materiais de consumo				200,00	
3.3.90.39.00	Outros Serviços de Terceiros (Pessoa Jurídica)				7.307,61	
3.3.90.39.11	locação de softwares				1.920,00	
3.3.90.39.58	serviços de telecomunicações				546,83	
3.3.90.39.79	serviços de apoio administrativo, técnico e operacional				3.486,78	
3.3.90.39.99	outros serviços de terceiros – pessoa jurídica				1.354,00	
4.4.90.00.00	Aplicações Diretas	2.000,00	0,00	2.000,00	1.495,00	505,00
4.4.90.52.00	Equipamentos e Material Permanente				1.495,00	
4.4.90.52.04	aparelhos de medição e orientação				1.495,00	

Comparativo da Despesa Autorizada com a Realizada - Anexo 11

Município de ILHOTA

Competência: 2013

Código	Títulos	Autorizada R\$			Despesa Realizada	Diferenças
		Créd. Orçam. e Suplemen.	Créd. Esp. e Extraord.	Total		
12001.10.305	Vigilância Epidemiológica	33.000,00	0,00	33.000,00	16.306,11	16.693,89
12001.10.305.02.000022	Vigilância em Saúde - Vigilância Epidemiológica	8.000,00	0,00	8.000,00	8.000,00	0,00
3.3.90.00.00	Aplicações Diretas	8.000,00	0,00	8.000,00	8.000,00	0,00
3.3.90.30.00	Material de Consumo				8.000,00	
3.3.90.30.36	material hospitalar				8.000,00	
4.4.90.00.00	Aplicações Diretas	0,00	0,00	0,00	0,00	0,00
12001.10.305.02.000056	Piso Fixo de Vigilância e Promoção da Saúde - PFVPS	25.000,00	0,00	25.000,00	8.306,11	16.693,89
3.3.90.00.00	Aplicações Diretas	10.000,00	0,00	10.000,00	1.116,80	8.883,20
3.3.90.30.00	Material de Consumo				1.094,60	
3.3.90.30.07	gêneros de alimentação				462,60	
3.3.90.30.39	material para manutenção de veículos				632,00	
3.3.90.39.00	Outros Serviços de Terceiros (Pessoa Jurídica)				22,20	
3.3.90.39.81	serviços bancários				22,20	
4.4.90.00.00	Aplicações Diretas	15.000,00	0,00	15.000,00	7.189,31	7.810,69
4.4.90.52.00	Equipamentos e Material Permanente				7.189,31	
4.4.90.52.35	equipamentos de processamento de dados				7.189,31	
12001.20	Agricultura	0,00	24.000,00	24.000,00	3.491,00	20.509,00
12001.20.301	Atenção Básica	0,00	24.000,00	24.000,00	3.491,00	20.509,00
12001.20.301.02.000064	Incentivo a Implantação aos Nucleos de Apoio à Saúde da Família - NASF	0,00	24.000,00	24.000,00	3.491,00	20.509,00
3.3.90.00.00	Aplicações Diretas	0,00	12.000,00	12.000,00	0,00	12.000,00
4.4.90.00.00	Aplicações Diretas	0,00	12.000,00	12.000,00	3.491,00	8.509,00
4.4.90.52.00	Equipamentos e Material Permanente				3.491,00	
4.4.90.52.42	mobiliário em geral				3.491,00	
	Total da Unidade Gestora	5.132.834,80	297.780,00	5.430.614,80	4.896.846,19	533.768,61

Unidade Gestora: Fundo Municipal Direitos da Criança e Adolescente de Ilhota

Código	Títulos	Autorizada R\$			Despesa Realizada	Diferenças
		Créd. Orçam. e Suplemen.	Créd. Esp. e Extraord.	Total		

Comparativo da Despesa Autorizada com a Realizada - Anexo 11

Município de ILHOTA

Competência: 2013

Código	Títulos	Autorizada R\$			Despesa Realizada	Diferenças
		Créd. Orçam. e Suplemen.	Créd. Esp. e Extraord.	Total		
14001	FUNDO MUNICIPAL DOS DIREITOS DA CRIANÇA E DO ADOL.	160.000,00	0,00	160.000,00	146.714,21	13.285,79
14001.08	Assistência Social	160.000,00	0,00	160.000,00	146.714,21	13.285,79
14001.08.243	Assistência à Criança e ao Adolescente	160.000,00	0,00	160.000,00	146.714,21	13.285,79
14001.08.243.02.000016	Manutenção e funcionamento do Fundo Municipal da Infância e Adolescência	160.000,00	0,00	160.000,00	146.714,21	13.285,79
3.1.90.00.00	Aplicações Diretas	0,00	0,00	0,00	0,00	0,00
3.3.50.00.00	Transferências a Instituições Privadas sem Fins Lucrativos	133.335,86	0,00	133.335,86	128.360,06	4.975,80
3.3.50.43.00	Subvenções Sociais				128.360,06	
3.3.50.43.02	transferências a instituições privadas de assistência social				128.360,06	
3.3.90.00.00	Aplicações Diretas	18.664,14	0,00	18.664,14	18.354,15	309,99
3.3.90.14.00	Diárias Civil				1.860,00	
3.3.90.14.14	diárias no país – civil				1.860,00	
3.3.90.30.00	Material de Consumo				244,20	
3.3.90.30.07	gêneros de alimentação				244,20	
3.3.90.39.00	Outros Serviços de Terceiros (Pessoa Jurídica)				16.249,95	
3.3.90.39.11	locação de softwares				1.867,65	
3.3.90.39.81	serviços bancários				14,80	
3.3.90.39.99	outros serviços de terceiros – pessoa jurídica				14.367,50	
4.4.90.00.00	Aplicações Diretas	8.000,00	0,00	8.000,00	0,00	8.000,00
	Total da Unidade Gestora	160.000,00	0,00	160.000,00	146.714,21	13.285,79

Unidade Gestora: Câmara Municipal de Ilhota

Código	Títulos	Autorizada R\$			Despesa Realizada	Diferenças
		Créd. Orçam. e Suplemen.	Créd. Esp. e Extraord.	Total		
01001	CAMARA DE VEREADORES DE ILHOTA	880.000,00	0,00	880.000,00	879.417,05	582,95
01001.01	Legislativa	880.000,00	0,00	880.000,00	879.417,05	582,95
01001.01.031	Ação Legislativa	880.000,00	0,00	880.000,00	879.417,05	582,95
01001.01.031.02.000001	Manutenção e Funcionamento das Atividades Legislat	880.000,00	0,00	880.000,00	879.417,05	582,95

Comparativo da Despesa Autorizada com a Realizada - Anexo 11

Município de ILHOTA

Competência: 2013

Código	Títulos	Autorizada R\$			Despesa Realizada	Diferenças
		Créd. Orçam. e Suplemen.	Créd. Esp. e Extraord.	Total		
3.1.90.00.00	Aplicações Diretas	693.432,90	0,00	693.432,90	693.432,89	0,01
3.1.90.11.00	Vencimentos e Vantagens Fixas (Pessoal Civil)				566.730,11	
3.1.90.11.00	vencimentos e vantagens fixas (pessoal civil)				566.730,11	
3.1.90.13.00	Obrigações Patronais				126.702,78	
3.1.90.13.01	FGTS				11.325,35	
3.1.90.13.02	contribuições previdenciárias – INSS				115.377,43	
3.1.91.00.00	Aplic Direta Decorrente de Oper entre Órgãos, Fundos e Entid Integ dos Orç Fiscal e da Seg. Social	14.260,00	0,00	14.260,00	14.258,97	1,03
3.1.91.13.00	Obrigações Patronais				14.258,97	
3.1.91.13.03	contribuição patronal para o regime próprio				13.230,51	
3.1.91.13.14	contribuição a regime próprio de previdência social				1.028,46	
3.2.90.00.00	Aplicações Diretas	6.500,00	0,00	6.500,00	6.463,04	36,96
3.2.90.21.00	Juros sobre a Dívida por Contrato				6.463,04	
3.2.90.21.99	outros juros da dívida contratada				6.463,04	
3.3.50.00.00	Transferências a Instituições Privadas sem Fins Lucrativos	0,00	0,00	0,00	0,00	0,00
3.3.90.00.00	Aplicações Diretas	145.157,32	0,00	145.157,32	144.915,49	241,83
3.3.90.14.00	Diárias Civil				6.300,00	
3.3.90.14.14	diárias no país – civil				6.300,00	
3.3.90.30.00	Material de Consumo				22.022,21	
3.3.90.30.01	combustíveis e lubrificantes automotivos				2.088,35	
3.3.90.30.16	material de expediente				1.997,20	
3.3.90.30.21	material de copa e cozinha				6.524,09	
3.3.90.30.24	material para manutenção de bens imóveis				4.130,00	
3.3.90.30.25	material para manutenção de bens móveis				149,04	
3.3.90.30.26	material elétrico e eletrônico				2.553,92	
3.3.90.30.29	material para áudio, vídeo e foto				545,50	
3.3.90.30.39	material para manutenção de veículos				1.401,00	
3.3.90.30.44	material de sinalização visual e afins				411,00	

Comparativo da Despesa Autorizada com a Realizada - Anexo 11

Município de ILHOTA

Competência: 2013

Código	Títulos	Autorizada R\$			Despesa Realizada	Diferenças
		Créd. Orçam. e Suplemen.	Créd. Esp. e Extraord.	Total		
3.3.90.30.99	outros materiais de consumo				2.222,11	
3.3.90.36.00	Outros Serviços de Terceiros (Pessoa Física)				5.671,00	
3.3.90.36.22	manutenção e conservação de bens imóveis				164,00	
3.3.90.36.99	outros serviços de terceiros – pessoa física				5.507,00	
3.3.90.39.00	Outros Serviços de Terceiros (Pessoa Jurídica)				110.192,92	
3.3.90.39.01	assinatura de periódicos e anuidades				942,30	
3.3.90.39.05	serviços técnicos profissionais				169,50	
3.3.90.39.08	manutenção de software				180,00	
3.3.90.39.10	locação de imóveis				47.280,00	
3.3.90.39.11	locação de softwares				13.721,88	
3.3.90.39.16	manutenção e conservação de bens imóveis				160,00	
3.3.90.39.17	manutenção e conservação de máquinas e equipamentos				275,00	
3.3.90.39.19	manutenção e conservação de veículos				1.170,00	
3.3.90.39.25	serviços de instalação de máquinas, equipamentos e afins				950,00	
3.3.90.39.43	serviços de energia elétrica				2.210,85	
3.3.90.39.44	serviços de água e esgoto				345,67	
3.3.90.39.48	serviços de seleção e treinamento				1.690,00	
3.3.90.39.58	serviços de telecomunicações				4.074,88	
3.3.90.39.59	serviços de áudio, vídeo e foto				1.259,00	
3.3.90.39.77	vigilância ostensiva/monitorada				1.080,00	
3.3.90.39.95	manutenção e conservação de equipamentos de processamento de dados				1.665,00	
3.3.90.39.99	outros serviços de terceiros – pessoa jurídica				11.231,70	
3.3.90.39.64	Telefonia Móvel				21.787,14	
3.3.90.47.00	Obrigações Tributárias e Contributivas				729,36	
3.3.90.47.02	imposto sobre propriedade predial e territorial urbana – IPTU				729,36	
4.4.90.00.00	Aplicações Diretas	13.367,10	0,00	13.367,10	13.367,10	0,00
4.4.90.52.00	Equipamentos e Material Permanente				13.367,10	

Comparativo da Despesa Autorizada com a Realizada - Anexo 11

Município de ILHOTA
Competência: 2013

Código	Títulos	Autorizada R\$			Despesa Realizada	Diferenças
		Créd. Orçam. e Suplemen.	Créd. Esp. e Extraord.	Total		
4.4.90.52.33	equipamentos para áudio, vídeo e foto				2.557,70	
4.4.90.52.34	máquinas, utensílios e equipamentos diversos				239,00	
4.4.90.52.35	equipamentos de processamento de dados				50,00	
4.4.90.52.36	máquinas, instalações e utensílios de escritório				1.050,00	
4.4.90.52.42	mobiliário em geral				9.126,00	
4.4.90.52.99	outros equipamentos e material permanente				344,40	
4.6.90.00.00	Aplicações Diretas	7.282,68	0,00	7.282,68	6.979,56	303,12
4.6.90.71.00	Principal da Dívida Contratual Resgatado				6.979,56	
4.6.90.71.99	outras amortizações da dívida contratada				6.979,56	
	Total da Unidade Gestora	880.000,00	0,00	880.000,00	879.417,05	582,95
	Total Geral	33.692.845,88	377.694,03	34.070.539,91	27.657.990,67	6.412.549,24



Balanço Orçamentário - Anexo 12

Município de ILHOTA

Competência: 2013

RECEITAS				DESPESAS			
TÍTULOS	PREVISÃO	EXECUÇÃO	DIFERENÇA	TÍTULOS	FIXAÇÃO	EXECUÇÃO	DIFERENÇA
Receitas Correntes	23.528.755,96	25.681.374,06	-2.152.618,10	CRÉDITOS ORÇAMENTÁRIO E SUPLEMENTAR	32.504.033,79	27.546.762,76	4.957.271,03
Receita Tributária	2.002.000,00	1.978.034,02	23.965,98	Corrente	24.764.238,07	24.633.891,39	130.346,68
Receita de Contribuições	900.000,00	898.404,00	1.596,00	Capital	7.739.795,72	2.912.871,37	4.826.924,35
Receita Patrimonial	697.100,00	591.394,78	105.705,22	CRÉDITO ESPECIAL	377.694,03	111.227,91	266.466,12
Receita Agropecuária	0,00	0,00	0,00	Corrente	218.694,03	105.572,91	113.121,12
Receita Industrial	0,00	0,00	0,00	Capital	159.000,00	5.655,00	153.345,00
Receita de Serviços	0,00	0,00	0,00	CRÉDITO EXTRAORDINÁRIO	0,00	0,00	0,00
Transferências Correntes	22.436.055,96	24.642.467,12	-2.206.411,16	Corente		0,00	0,00
Outas Receitas Correntes	324.000,00	572.312,40	-248.312,40	Capital		0,00	0,00
(-) Deduções da Receita Corrente	-2.830.400,00	-3.001.238,26	170.838,26				
Receitas Intra-Orçamentárias Correntes	1.336.000,00	887.811,11	448.188,89	INTERFERÊNCIAS PASSIVAS			
(-) Deduções das Receitas Intra-Orçamentárias Correntes	0,00	0,00	0,00	Transferências Financeiras Concedidas	0,00	8.133.488,62	-8.133.488,62
Receitas de Capital	6.615.000,00	965.648,60	5.649.351,40				
Operações de Créditos	0,00	60.300,05	-60.300,05				
Alienação de Bens	115.000,00	0,00	115.000,00				
Amortização de Empréstimos	0,00	0,00	0,00				
Transferências de Capital	6.500.000,00	905.348,55	5.594.651,45				
Outras Receitas de Capital	0,00	0,00	0,00				
(-) Deduções da Receita de Capital	0,00	0,00	0,00				
Receitas Intra-Orçamentárias de Capital	0,00	0,00	0,00				
(-) Deduções das Receitas Intra-Orçamentárias de Capital	0,00	0,00	0,00				
INTERFERÊNCIAS ATIVAS							
Transferências Financeiras Recebidas	0,00	8.228.923,25	-8.228.923,25				
SOMA	31.479.755,96	35.763.757,02	-4.284.001,06	SOMA	32.881.727,82	35.791.479,29	-2.909.751,47

Balanço Orçamentário - Anexo 12

Município de ILHOTA

Competência: 2013

DÉFICIT	1.401.971,86	27.722,27	1.374.249,59	SUPERÁVIT			0,00
TOTAL	32.881.727,82	35.791.479,29	-2.909.751,47	TOTAL	32.881.727,82	35.791.479,29	-2.909.751,47

A coluna despesa fixada não contempla o valor da Reserva de Contingência.

Município de ILHOTA

Competência: 2013

TÍTULOS	R\$	TÍTULOS	R\$
ORÇAMENTÁRIAS	35.763.757,02	ORÇAMENTÁRIAS	35.791.479,29
Receitas Correntes	25.681.374,06	Despesas Correntes	23.728.194,42
Receita Tributária	1.978.034,02	Pessoal e Encargos Sociais	13.443.851,86
Receita de Contribuições	898.404,00	Juros e Encargos da Dívida	85.376,45
Receita Patrimonial	591.394,78	Outras Despesas Correntes	10.198.966,11
Receita Agropecuária	0,00	Despesas Intra-Orçamentárias Correntes	1.011.269,88
Receita Industrial	0,00	Despesas de Capital	2.867.307,42
Receita de Serviços	0,00	Investimentos	2.633.628,42
Transferências Correntes	24.642.467,12	Inversões Financeiras	0,00
Outras Receitas Correntes	572.312,40	Amortização da Dívida	233.679,00
(-) Deduções da Receita Corrente	-3.001.238,26	Despesas Intra-Orçamentárias de Capital	51.218,95
		INTERFERÊNCIAS PASSIVAS	
Receitas Intra-Orçamentárias Correntes	887.811,11	Transferências Financeiras Concedidas	8.133.488,62
(-) Dedução das Receitas Intra-Orçamentárias Correntes	0,00		
Receitas de Capital	965.648,60		
Operações de Crédito	60.300,05		
Alienações de Bens	0,00		
Amortização de Empréstimos	0,00		
Transferências de Capital	905.348,55		
Outras Receitas de Capital	0,00		
(-) Deduções das Receitas de Capital	0,00		
Receitas Intra-Orçamentárias de Capital	0,00		
(-) Deduções das Receita Intra-orçamentárias de capital	0,00		
INTERFERÊNCIAS ATIVAS			
Transferências Financeiras Recebidas	8.228.923,25		
EXTRA-ORÇAMENTÁRIAS	6.668.905,60	EXTRA-ORÇAMENTÁRIAS	4.431.675,47
Interferências Ativas	12.838,50	Interferências Passivas	0,00
Realizável	944.053,19	Realizável	924.528,71
Créditos em Circulação	49.222,60	Créditos em Circulação	22.658,67
Valores Pendentes a Curto Prazo	894.830,59	Valores Pendentes a Curto Prazo	901.870,04
Depósitos Realizáveis a Longo Prazo	0,00	Depósitos Realizáveis a Longo Prazo	0,00
Créditos Realizáveis a Longo Prazo	0,00	Créditos Realizáveis a Longo Prazo	0,00
Depósitos	2.260.226,62	Depósitos	1.875.281,53
Consignações	2.260.226,62	Consignações	1.875.281,53
Depósitos de Diversas Origens	0,00	Depósitos de Diversas Origens	0,00
Restos a Pagar	2.805.346,68	Restos a Pagar	171.795,00
Obrigações a Pagar	2.805.346,68	Obrigações a Pagar	171.795,00
Débito em Tesouraria	0,00	Débito em Tesouraria	0,00
Débito em Tesouraria	0,00	Débito em Tesouraria	0,00
Serviços da Dívida a Pagar	187.458,81	Serviços da Dívida a Pagar	187.458,81
Operações de Crédito em Liquidação	187.458,81	Operações de Crédito em Liquidação	187.458,81
Outras Operações	458.981,80	Outras Operações	462.548,80
Valores pendentes a Curto Prazo	0,00	Valores pendentes a Curto Prazo	0,00
Depósitos Exigíveis a longo Prazo	0,00	Depósitos Exigíveis a longo Prazo	0,00
Outras Obrigações	458.981,80	Outras Obrigações	462.548,80
Acréscimos Patrimoniais	0,00	Decréscimos Patrimoniais	810.062,62
SOMA	42.432.662,62	SOMA	40.223.154,76
SALDO DO EXERCÍCIO ANTERIOR	8.311.981,73	SALDO PARA O EXERCÍCIO SEGUINTE	10.521.489,59
Caixa	0,00	Caixa	0,00
Bancos Conta Movimento	539.973,90	Bancos Conta Movimento	-17.778,54
Bancos Conta Vinculada	631.682,48	Bancos Conta Vinculada	357.161,02
Aplicações Financ. de Recursos Próprios	0,00	Aplicações Financ. de Recursos Próprios	2.076.016,84
Aplicações Financ. de Recursos Vinculados	0,00	Aplicações Financ. de Recursos Vinc.	361.778,25
Investimentos do RPPS	7.140.325,35	Investimentos do RPPS	7.744.312,02
(-) Provisão p/perdas em Investimentos do RPPS	0,00	(-) Provisão p/perdas em Investimentos do RPPS	0,00
TOTAL	50.744.644,35	TOTAL	50.744.644,35

As Receitas e Despesas Extra-Orçamentárias contemplam possíveis lançamentos de estornos efetuados pelas Unidades no exercício de 2013, devido a ausência de informação no Sistema e-Sfinge sobre estes lançamentos.

Balanço Patrimonial - Anexo 14

Município de ILHOTA

Competência: 2013

ATIVO	R\$	PASSIVO	R\$
FINANCEIRO	10.524.887,95	FINANCEIRO	3.649.879,57
DISPONÍVEL	10.521.489,59	DEPÓSITOS	384.945,09
Caixa	0,00	Consignações	384.945,09
Bancos Conta Movimento	-17.778,54	Depósitos de Diversas Origens	0,00
Bancos Conta Vinculada	357.161,02	RESTOS A PAGAR	3.268.501,48
Aplicações Financeiras de Recursos Próprios	2.076.016,84	Obrigações a Pagar	3.268.501,48
Aplicações Financeiras de Recursos Vinculados	361.778,25	SERVIÇOS DA DÍVIDA A PAGAR	0,00
Investimentos do RPPS	7.744.312,02	Operações de Crédito em Liquidação	0,00
(-) Provisão para Perdas em Investimentos do RPPS	0,00	OUTRAS OBRIGAÇÕES A CURTO PRAZO	-3.567,00
REALIZÁVEL	3.398,36	DEPÓSITOS EXIGÍVEIS A LONGO PRAZO	0,00
Créditos a Receber	-26.563,93	VALORES PENDENTES A CURTO PRAZO	0,00
Devedores - Entidades e Agentes	0,00		
Empréstimos e Financiamentos	0,00		
Adiantamentos Concedidos	0,00		
Depósitos Realizáveis a Curto Prazo	13.916,30		
Valores em Trânsito Realizável	0,00		
Valores Pendentes a Curto Prazo	16.045,99		
REALIZÁVEIS A LONGO PRAZO	0,00		
PERMANENTE	24.569.924,37	PERMANENTE	14.364.202,87
CRÉDITOS	646.587,50	DÍVIDA FUNDADA INTERNA	700.450,65
Créditos a Receber	58.752,99	Em títulos de Curto Prazo	0,00
Devedores - Entidades e Agentes	587.834,51	Em títulos de Longo Prazo	0,00
Empréstimos e Financiamentos	0,00	Em Contratos de Curto Prazo	0,00
Adiantamentos Concedidos	0,00	Em Contratos de Longo Prazo	700.450,65
Depósitos Realizáveis a Curto Prazo	0,00	Financiamentos em Circulação	0,00
(-) Provisão para Perdas Prováveis	0,00	DÍVIDA FUNDADA EXTERNA	0,00
Outros Créditos	0,00	Em títulos de Curto Prazo	0,00
BENS E VALORES EM CIRCULAÇÃO	0,00	Em títulos de Longo Prazo	0,00
VALORES PENDENTES A CURTO PRAZO	0,00	Em Contratos de Curto Prazo	0,00
INVESTIMENTOS DO RPPS	0,00	Em Contratos de Longo Prazo	0,00
DÍVIDA ATIVA	2.945.962,31	DÉBITOS CONSOLIDADOS	4.641.684,02
Créditos Inscritos em Dívida Ativa a Curto Prazo	275.000,00	Precatórios a Pagar	0,00
(-) Provisão para Perdas de Dívida Ativa-CP	0,00	Dívidas Renegociadas	23.322,17
Créditos em processo de Incrição Dívida Ativa	0,00	Obrigações a Pagar	4.618.361,85
Créditos Inscritos em Dívida Ativa a Longo Prazo	2.670.962,31	Obrigações Legais e Tributárias	0,00
(-) Provisão para Perdas de Dívida Ativa-LP	0,00	DIVERSOS	9.022.068,20
REALIZÁVEIS A LONGO PRAZO	0,00	Obrigações a Pagar	0,00
Depósitos Realizáveis a Longo Prazo	0,00	Depósitos Judiciais	0,00
Créditos Realizáveis a Longo Prazo	0,00	Provisões Matemáticas Previdenciárias	9.022.068,20
Investimentos do RPPS - LP	0,00	Outras Obrigações Exigíveis	0,00
INVESTIMENTOS	2.000,00	DIVERSAS PROVISÕES	0,00
IMOBILIZADO	20.975.374,56	Valores Pendentes a Longo Prazo	0,00
Bens Móveis e Imóveis	20.975.374,56		
Bens Imóveis	10.970.249,26		
Bens Móveis	10.005.125,30		
Títulos e Valores	0,00		
Bens Intangíveis	0,00		
(-) Depreciações, Amortizações e Exaustões	0,00		
DIFERIDO	0,00		
ATIVO REAL	35.094.812,32	PASSIVO REAL	18.014.082,44
SALDO PATRIMONIAL	0,00	SALDO PATRIMONIAL	17.080.729,88
PASSIVO REAL A DESCOBERTO		ATIVO REAL LÍQUIDO	17.080.729,88
COMPENSADO	11.911.308,83	COMPENSADO	11.911.308,83
TOTAL	47.006.121,15	TOTAL	47.006.121,15

Município de ILHOTA

Competência: 2013

VARIAÇÕES ATIVAS	R\$	VARIAÇÕES PASSIVAS	R\$
RESULTANTES DA EXECUÇÃO ORÇAMENTÁRIA	36.611.435,09	RESULTANTES DA EXECUÇÃO ORÇAMENTÁRIA	36.188.044,34
Receitas Correntes	25.681.374,06	Despesas Correntes	23.728.194,42
Receita Tributária	1.978.034,02	Pessoal e Encargos Sociais	13.443.851,86
Receita de Contribuições	898.404,00	Juros e Encargos da Dívida	85.376,45
Receita Patrimonial	591.394,78	Outras Despesas Correntes	10.198.966,11
Receita Agropecuária	0,00	Despesas Intra-Orçamentárias Correntes	1.011.269,88
Receita Industrial	0,00	Despesas de Capital	2.867.307,42
Receita de Serviços	0,00	Investimentos	2.633.628,42
Transferências Correntes	24.642.467,12	Inversões Financeiras	0,00
Outras Receitas Correntes	572.312,40	Amortização da Dívida	233.679,00
(-) Deduções da Receita Corrente	-3.001.238,26	Despesas Intra-Orçamentárias de Capital	51.218,95
Receitas Intra-Orçamentárias Correntes	887.811,11	INTERFERÊNCIAS PASSIVAS	
(-) Dedução das Receitas Intra-Orçamentárias Correntes	0,00	Transferências Financeiras Concedidas	8.133.488,62
Receitas de Capital	965.648,60	MUTAÇÕES PATRIMONIAIS	396.565,05
Operações de Crédito	60.300,05	DESINCORPORAÇÕES DE ATIVOS	336.265,00
Alienações de Bens	0,00	Alienação de Bens	0,00
Amortização de Empréstimos	0,00	Bens Imóveis	0,00
Transferências de Capital	905.348,55	Bens Móveis	0,00
		Demais alienações	0,00
Outras Receitas de Capital	0,00	Liquidação de Créditos	336.265,00
(-) Deduções das Receitas de Capital	0,00	Empréstimos e Financiamentos	0,00
		Recebimentos de Dívida Ativa	336.265,00
Receitas Intra-Orçamentárias de Capital	0,00	Créditos Parcelados	0,00
(-) Deduções das Receitas Intra-Orçamentárias de Capital	0,00	Créditos Administrativos	0,00
INTERFERÊNCIAS ATIVAS		Dividendos	0,00
Transferências Financeiras Recebidas	8.228.923,25	Créditos Diversos a Receber	0,00
		Entidades Devedoras	0,00
MUTAÇÕES PATRIMONIAIS	847.678,07	Outras Liquidações de Créditos	0,00
INCORPORAÇÕES DE ATIVOS	562.780,12	Custo de Bens e Serviços - Baixa	0,00
Aquisição de Bens	562.780,12	Outras Desincorporações de Ativos	0,00
Bens Imóveis	455.944,51		
Bens Móveis	106.835,61	INCORPORAÇÃO DE PASSIVOS	60.300,05
Títulos e Valores	0,00	Operações de Crédito - Em Contratos	60.300,05
Bens Intangíveis	0,00	Aumento de Capital	0,00
Outras Aquisições de Bens	0,00	Operações de Crédito - Em Títulos	0,00
Incorporação de Créditos	0,00	Adiantamentos Recebidos	0,00
Custo de Bens e Serviços-Incorporação	0,00	Créditos de Exercícios Anteriores	0,00
Gastos de Despesas Diferidas	0,00	Operações com Duplicatas Descontadas	0,00
Outras Incorporações de Ativos	0,00	Recebimento de Depósitos Judiciais	0,00
		Outras Incorporações de Passivos	0,00

Município de ILHOTA

Competência: 2013

VARIAÇÕES ATIVAS	R\$	VARIAÇÕES PASSIVAS	R\$
DESINCORPORAÇÃO DE PASSIVOS	284.897,95		
Operações de Créditos - Em Contatos	226.699,44		
Juros e Encargos	0,00		
Operações de Créditos - Em Títulos	0,00		
Adiantamentos Recebidos	0,00		
Entidades Credoras	0,00		
Dividendos	0,00		
Operações Especiais	0,00		
Amortização de Débitos	0,00		
Outras Desincorporações de Passivos	58.198,51		
INDEPENDENTE DA EXECUÇÃO ORÇAMENTÁRIA	32.691.152,32	INDEPENDENTE DA EXECUÇÃO ORÇAMENTÁRIA	32.935.030,17
INTERFERÊNCIAS ATIVAS	32.137.806,05	INTERFERÊNCIAS PASSIVAS	32.124.967,55
ACRÉSCIMOS PATRIMONIAIS	553.346,27	DECRÉSCIMOS PATRIMONIAIS	810.062,62
INCORPORAÇÃO DE ATIVOS	553.346,27		
Incorporação de Bens Imóveis	0,00	DESINCORPORAÇÃO DE ATIVOS	810.062,62
Incorporação de Bens Móveis	0,00	Baixa de Bens Imóveis	0,00
Bens Móveis de Uso Permanente	0,00	Baixa de Bens Móveis	0,00
Aquisição	0,00	Bens Móveis de Uso Permanente	0,00
Doações Intra-Orçamentárias	0,00	Doações Intra-Orçamentárias	0,00
Produção	0,00	Perda	0,00
Doação	0,00	Doações	0,00
Transferências	0,00	Devoluções de Bens	0,00
Apreensão	0,00	Transferências	0,00
Permuta	0,00	Permuta	0,00
Outras Incorporações de Bens Móveis	0,00	Inservibilidade	0,00
Bens de Estoque	0,00	Outras Baixas de Bens Móveis	0,00
Incorporação de Bens Intangíveis	0,00		
Incorporação de Títulos e Valores	0,00	Bens de Estoque	0,00
Incorporação de Disponibilidade	0,00	Baixa de Bens Intangíveis	0,00
Incorporação de Direitos	553.346,27	Baixa de Títulos e Valores	0,00
Créditos a Receber	553.346,27	Outras Baixas de Valores	256.716,35
Fornecimentos a Receber	0,00	Desincorporação de Disponibilidade	0,00
Recursos de Restos a Pagar	0,00	Baixa de Direitos	553.346,27
Recursos de Limites a Receber	0,00	Créditos a Receber	0,00
Créditos Tributários	0,00	Fornecimentos a Receber	0,00
Recursos Especiais a Receber	0,00	Recursos de Restos a Pagar	0,00
Créditos a Receber a Longo Prazo-P	0,00	Recursos de Limite a Receber	0,00
Créditos a Receber a Longo Prazo-F	0,00	Créditos Tributários	0,00
Créditos a Receber a Curto Prazo	0,00	Recursos Especiais a Receber	0,00
Créditos de Contribuições	0,00	Créditos a Receber a Longo Prazo	0,00
Créditos Tributários	0,00	Créditos a Receber a Curto Prazo	0,00

Município de ILHOTA

Competência: 2013

VARIAÇÕES ATIVAS	R\$	VARIAÇÕES PASSIVAS	R\$
Outros Créditos a Receber	553.346,27	Dívida Ativa - Cancelamento	0,00
Créditos Diversos a Receber	0,00	Dívida Ativa - Abatimento/Desconto	0,00
Devedores Entidades e Agentes	0,00	Dívida Ativa - Anistia/Perdão	0,00
Entidades Devedoras	0,00	Dívida Ativa - Baixa pela Inscrição	0,00
Agentes Devedores	0,00	Outros Créditos a Receber	0,00
Diversos Responsáveis - Inscrição	0,00	Créditos Diversos a Receber	553.346,27
Créditos Parcelados	0,00	Devedores - Entidades e Agentes	0,00
Créditos Administrativos	0,00	Entidades Devedoras	0,00
Empréstimos e Financiamentos	0,00	Agentes Devedores	0,00
Adiantamentos Concedidos	0,00	Diversos Responsáveis	0,00
Depósitos Realizáveis	0,00	Créditos Parcelados	0,00
Valores Pendentes	0,00	Empréstimos e Financiamentos	0,00
Créditos Realizáveis a Longo Prazo	0,00	Adiantamentos Concedidos	0,00
Dívida Ativa - Inscrição	0,00	Depósitos Realizáveis	0,00
Dívida Ativa - Ajuste	0,00	Valores Pendentes	0,00
Devedores - Entidades e Agentes	0,00	Créditos Realizáveis a Longo Prazo	0,00
Créditos Tributários	0,00	Dívida Ativa - Cancelamento	0,00
Créditos Parcelados	0,00	Créditos a Receber a Longo Prazo	0,00
Créditos Administrativos	0,00	Devedores - Entidades e Agentes	0,00
Créditos Tributários	0,00	Fornecimento a Receber	0,00
Empréstimos e Financiamentos	0,00	Créditos Realizáveis a Longo Prazo	0,00
Incorporação de Outros Direitos	0,00	Créditos Parcelados - Cancelamento	0,00
Outras Incorporações de Ativos	0,00	Créditos Administrativos - Cancelamento	0,00
		Empréstimos e Financiamentos	0,00
AJUSTES DE BENS, VALORES E CRÉDITOS	0,00	Créditos Tributários	0,00
Valorização de Bens	0,00	Dívida Ativa - Ajuste	0,00
Bens Imóveis	0,00	Dívida Ativa - Cancelamento	0,00
Bens Móveis	0,00	Dívida Ativa - Abatimento/Desconto	0,00
Bens Intangíveis	0,00	Dívida Ativa - Anistia/Perdão	0,00
Bens de Estoque	0,00	Baixa de Créditos para Inscrição de Dívida Ativa	0,00
Outros Bens	0,00	Baixa de Outros Direitos	0,00
Valorização de Títulos e Valores	0,00	Bens e Direitos a Incorporar pelas Inscrições de RP	0,00
Valorização de Títulos e Valores	0,00		
Valorização de Títulos e Valores do RPPS	0,00	AJUSTES DE BENS, VALORES E CRÉDITOS	0,00
Ajustes de Créditos	0,00	Desvalorização de Bens	0,00
Reversão da Provisão para Devedores Duvidosos	0,00	Bens Imóveis	0,00
Ágios	0,00	Bens Móveis	0,00
Atualização Monetária Financeira	0,00	Bens Intangíveis	0,00
Atualização Monetária não Financeira	0,00	Bens de Estoque	0,00
Dívida Ativa - Atualização Monetária	0,00	Outros Bens	0,00
Diversos Responsáveis	0,00	Desvalorização de Títulos e Valores	0,00
Créditos a Receber	0,00	Desvalorização de Títulos e Valores	0,00
Devedores - Entidades e Agentes	0,00	Desvalorização de Títulos e Valores do RPPS	0,00
Empréstimos e Financiamentos Concedidos	0,00	Ajustes de Créditos	0,00

Município de ILHOTA

Competência: 2013

VARIAÇÕES ATIVAS	R\$	VARIAÇÕES PASSIVAS	R\$
Títulos e Valores	0,00	Provisão para Devedores Duvidosos	0,00
Créditos Parcelados	0,00	Deságios	0,00
Créditos Administrativos	0,00	Atualização Monetária Não Financeira	0,00
Juros	0,00	Baixa de CM da Dívida Ativa	0,00
Dívida Ativa - Juros e Multas	0,00	Empréstimos e Financiamentos Concedidos	0,00
Outros Juros	0,00	Créditos Parcelados	0,00
Variação Cambial	0,00	Créditos Administrativos	0,00
Multas	0,00		
Reversão da Provisão pra Perdas Prováveis	0,00	Provisão para Perdas Prováveis	0,00
		Variação Cambial	0,00
Outros Ajustes Patrimoniais	0,00	Depreciação, Amortização e Exaustão	0,00
		Depreciações	0,00
Desincorporação de Passivos	0,00	Amortizações	0,00
Cancelamento de Restos a Pagar	0,00	Exaustões	0,00
Ajustes de Obrigações	0,00	INCORPORAÇÕES DE PASSIVOS	0,00
Valorização Diversas	0,00	Incorporação de Obrigações	0,00
Ajustes Monetários de Balanços	0,00	Operações de Crédito - Em Contratos	0,00
Resultado equivalencia patrimonial	0,00	Operações de Crédito - Em Títulos	0,00
Ajustes de Exercícios anteriores	0,00	Obrigações de Exercícios Anteriores	0,00
Acrescimos Patrimoniais Diversos	0,00	Restos a Pagar	0,00
		Provisões	0,00
		Depósitos Exigíveis	0,00
		Obrigações Tributárias	0,00
		Depósitos Exigíveis	0,00
		Pessoal a Pagar	0,00
		Ágios	0,00
		Obrigações com Encargos Sociais	0,00
		Obrigações de Exercícios Anteriores	0,00
		Entidades Credoras	0,00
		Precatórios	0,00
		Restos a Pagar	0,00
		Obrigações Tributárias - Patrimonial	0,00
		Entidades de Previdência Complementar	0,00
		Encargos Patronais - RPPS	0,00
		Outras Obrigações	0,00
		Outros Débitos	0,00
		Outras Incorporações de Obrigações	0,00
		Ajustes de Obrigações	0,00
		Ajustes Monetários do Balanço	0,00
		Ajustes de exercícios anteriores	0,00
		Decréscimos Patrimoniais Diversos	0,00
Total da Variações Ativas	69.302.587,41	Total das Variações Passivas	69.123.074,51
RESULTADO PATRIMONIAL - Déficit Verificado		RESULTADO PATRIMONIAL - Superávit Verificado	179.512,90

Município de ILHOTA

Competência: 2013

VARIAÇÕES ATIVAS		R\$	VARIAÇÕES PASSIVAS		R\$
TOTAL GERAL		69.302.587,41	TOTAL GERAL		69.302.587,41

Município de ILHOTA

Competência: 2013

TÍTULOS	SALDO ANTERIOR	MOVIMENTAÇÃO NO EXERCÍCIO		SALDO PARA O EXERCÍCIO SEGUINTE
		INSCRIÇÃO	BAIXA	
OPERAÇÕES DE CREDITO INTERNA				
Em Títulos	0,00	0,00	0,00	0,00
Em Contratos	866.850,04	60.300,05	226.699,44	700.450,65
Financiamentos em circulação	0,00	0,00	0,00	0,00
SUBTOTAL	866.850,04	60.300,05	226.699,44	700.450,65
OPERAÇÕES DE CRÉDITO EXTERNA				
Em Títulos	0,00	0,00	0,00	0,00
Em Contratos	0,00	0,00	0,00	0,00
SUBTOTAL	0,00	0,00	0,00	0,00
DÉBITOS CONSOLIDADOS				
Precatórios a pagar	0,00	0,00	0,00	0,00
Dívidas renegociadas	74.541,12	6.979,56	58.198,51	23.322,17
Obrigações a pagar	4.625.341,41	0,00	6.979,56	4.618.361,85
Obrigações legais e tributárias	0,00	0,00	0,00	0,00
SUBTOTAL	4.699.882,53	6.979,56	65.178,07	4.641.684,02
DIVERSOS (*)	0,00	0,00	0,00	0,00
TOTAL GERAL	5.566.732,57	67.279,61	291.877,51	5.342.134,67

- 1) As contas contábeis relativas aos grupos Débitos Consolidados e Diversos podem apresentar lançamentos contábeis de estorno e de transferências de longo prazo para curto prazo, em virtude de ausência de informação no Sistema e-Sfinge sobre estes lançamentos.
- 2) A conta "Diversos" engloba as seguintes contas contábeis: Obrigações a Pagar (2.1.2.1, exceto as contas: 2.1.2.1.7, 2.1.2.1.9.12, 2.1.2.1.4 e 2.1.2.1.1.04), Entidades Credoras (2.1.2.2.1), Depósitos Judiciais (2.2.1.2.3), Outras Obrigações Exigíveis (2.2.2.9) e Valores Pendentes a Longo Prazo (2.2.4)
- 3) A conta "Diversos" é composta pelas seguintes contas: Obrigações a Pagar (2121, salvo 21217, 2121912, 21214 e 2121104); Depósitos Judiciais (22213); Outras Obrigações Exigíveis (2229), Valores Pendentes a Longo Prazo (224), Entidades Credoras (21221) e Outras (22219)

Demonstração da Dívida Flutuante - Anexo 17

Município de ILHOTA

Competência: 2013

TÍTULOS	SALDO ANTERIOR	MOVIMENTAÇÃO NO EXERCÍCIO		SALDO PARA O EXERCÍCIO SEGUINTE
		INSCRIÇÃO	BAIXA	
DEPÓSITOS				
Consignações	0,00	2.260.226,62	1.875.281,53	384.945,09
Depósitos de Diversas Origens	0,00	0,00	0,00	0,00
SUBTOTAL	0,00	2.260.226,62	1.875.281,53	384.945,09
RESTOS A PAGAR				
Obrigações a Pagar				
Fornecedores	567.669,88	377.921,85	171.795,00	773.796,73
Convênios a Pagar	0,00	0,00	0,00	0,00
Contrato de Programa de Repasse	0,00	0,00	0,00	0,00
Precatórios de OC a Pagar	0,00	0,00	0,00	0,00
Termos de Parceria a Pagar	0,00	0,00	0,00	0,00
Pessoal a Pagar	0,00	0,00	0,00	0,00
Precatórios a Pagar	0,00	0,00	0,00	0,00
Encargos Sociais a Recolher	0,00	111.759,66	0,00	111.759,66
Obrigações Tributárias	0,00	136,96	0,00	136,96
Restos a Pagar Não Processados	66.451,36	2.314.850,21	0,00	2.381.301,57
Débitos Diversos a Pagar	828,56	678,00	0,00	1.506,56
SUBTOTAL	634.949,80	2.805.346,68	171.795,00	3.268.501,48
DÉBITO EM TESOURARIA	0,00	0,00	0,00	0,00
SERVIÇOS DA DÍVIDA A PAGAR				
Operações de Crédito em Liquidação	0,00	0,00	0,00	0,00
OUTRAS OBRIGAÇÕES A CURTO PRAZO	0,00	72.958,92	76.525,92	-3.567,00
Adiantamentos Recebidos	0,00	0,00	1.017,00	-1.017,00
Valores em Transito Exigíveis	0,00	0,00	0,00	0,00
Outras Obrigações	0,00	0,00	0,00	0,00
Credores - Entidades e Agentes	0,00	72.958,92	75.508,92	-2.550,00
VALORES PENDENTES A CURTO PRAZO	0,00	0,00	0,00	0,00
DEPÓSITOS EXIGÍVEIS A LONGO PRAZO	0,00	0,00	0,00	0,00
TOTAL GERAL	634.949,80	5.138.532,22	2.123.602,45	3.649.879,57

A movimentação da Dívida Flutuante (baixa/inscrição) contempla os possíveis lançamentos de estornos efetuados pelas Unidades no exercício de 2013, devido a ausência de informação no Sistema e-Sfinge sobre estes lançamentos.

Balço da Execução Orçamentária e Financeira - Administração Direta, Indireta e Fundacional

A Lei de Meios, para o exercício de 2013 de nº 1722 de 13 de Dezembro de 2012, estimou a receita em 31.479.755,96 e fixou a despesa em 31.479.755,96.

Entretanto, a abertura de créditos adicionais no decorrer do exercício. veio alterar estas cifras, como demonstra o quadro a seguir:

DESPESA FIXADA:		31.479.755,96
+ Créditos Suplementares:	4.878.745,16	
+ Créditos Especiais:	2.665.767,36	7.544.512,52
- Reduções:		2.643.428,52
DESPESA AUTORIZADA:		36.380.839,96

Créditos Adicionais:

No exercício considerado, foram autorizados 250 crédito(s) suplementares que somaram R\$ 4.878.745,16, e 12 crédito(s) especiais no valor de R\$ 2.665.767,36, usados para cobertura dos créditos em referência, os recursos abaixo discriminados, de acordo com o Artigo 43, da Lei Federal nº 4.320, de 17 de março de 1964.

Reduções:	2.643.428,52
Despesa a Maior	4.901.084,00
TOTAL:	7.544.512,52

ANÁLISE DA RECEITA

A Receita Orçamentária efetivamente arrecadada foi de R\$ 27.534.833,77, verificando-se uma arrecadação a menor de R\$ 3.944.922,19, como demonstramos a seguir:

Receita Prevista	31.479.755,96
Arrecadação a Menor	-3.944.922,19
Receita Arrecadada	27.534.833,77

O comportamento da Receita do exercício considerado traduz-se como segue:

Títulos	Orçada	Arrecadada	Diferenças
Receitas	34.310.155,96	30.536.072,03	-3.774.083,93
RECEITAS CORRENTES	26.359.155,96	28.682.612,32	2.323.456,36
RECEITA TRIBUTÁRIA	2.002.000,00	1.978.034,02	-23.965,98
IMPOSTOS	1.700.000,00	1.460.530,69	-239.469,31
TAXAS	302.000,00	517.503,33	215.503,33
RECEITAS DE CONTRIBUIÇÕES	900.000,00	898.404,00	-1.596,00
CONTRIBUIÇÕES SOCIAIS	420.000,00	354.808,84	-65.191,16
CONTRIBUIÇÕES DE INTERVENÇÃO NO DOMÍNIO	480.000,00	543.595,16	63.595,16
RECEITA PATRIMONIAL	697.100,00	591.394,78	-105.705,22
RECEITAS DE VALORES MOBILIÁRIOS	697.100,00	591.394,78	-105.705,22
TRANSFERÊNCIAS CORRENTES	22.436.055,96	24.642.467,12	2.206.411,16
TRANSFERÊNCIAS INTERGOVERNAMENTAIS	22.412.055,96	24.535.271,22	2.123.215,26
Transf. de Conv.	24.000,00	107.195,90	83.195,90
OUTRAS RECEITAS CORRENTES	324.000,00	572.312,40	248.312,40
Multas e Juros de Mora	124.000,00	203.297,96	79.297,96
RECEITA DA DÍVIDA ATIVA	165.000,00	324.155,76	159.155,76
RECEITAS DIVERSAS	35.000,00	44.858,68	9.858,68
RECEITAS DE CAPITAL	6.615.000,00	965.648,60	-5.649.351,40
OPERAÇÕES DE CRÉDITO	0,00	60.300,05	60.300,05
OPERAÇÕES DE CRÉDITO INTERNAS	0,00	60.300,05	60.300,05
ALIENAÇÃO DE BENS	115.000,00	0,00	-115.000,00
ALIENAÇÃO DE BENS MÓVEIS	115.000,00	0,00	-115.000,00
TRANSFERÊNCIAS DE CAPITAL	6.500.000,00	905.348,55	-5.594.651,45
TRANSFERÊNCIAS DE CONVÊNIOS	6.500.000,00	905.348,55	-5.594.651,45
RECEITAS CORRENTES - INTRA-ORÇAMENTÁRIAS	1.336.000,00	887.811,11	-448.188,89
RECEITAS DE CONTRIBUIÇÕES - INTRA-ORÇAMEN	1.336.000,00	887.811,11	-448.188,89
CONTRIBUIÇÕES SOCIAIS - INTRA-ORÇAMENTÁRIAS	1.336.000,00	887.811,11	-448.188,89
Dedução da Receita	-2.830.400,00	-3.001.238,26	-170.838,26
DEDUÇÕES DA RECEITA	-2.830.400,00	-3.001.238,26	-170.838,26
DEDUÇÕES DA RECEITA CORRENTE	-2.830.400,00	-3.001.238,26	-170.838,26
Dedução das Receitas de Transferências	-2.830.400,00	-3.001.238,26	-170.838,26

Balço da Execução Orçamentária e Financeira - Administração Direta, Indireta e Fundacional

O comportamento da Receita do exercício considerado traduz-se como segue:

Títulos	Orçada	Arrecadada	Diferenças
Dedução das Receitas de Transferência dos E			-276.157,99
Totais:	31.479.755,96	27.534.833,77	-3.944.922,19

As transferências Correntes e de Capital da União e do Estado, no montante de R\$ 21.641.228,86 correspondem a 78,5958% do total arrecadado.

O comportamento da receita nos três últimos exercícios foi o seguinte:

Exercícios	Próprias	Transferências	De Capital	Total
2010	4.005.953,83	17.253.256,09	5.270.783,45	26.529.993,37
2011	4.790.415,74	18.025.372,67	2.964.372,26	25.780.160,67
2012	6.379.615,87	20.980.165,78	2.302.909,36	29.662.691,01
2013	4.927.956,31	21.641.228,86	965.648,60	27.534.833,77

ANÁLISE DA DESPESA

A Despesa inicialmente autorizada pela Lei nº 1722 foi de R\$ 31.479.755,96.

A Despesa realizada alcançou R\$ 27.657.990,67, importância esta que foi distribuída da seguinte forma:

Títulos	Autorizada R\$	Realizada R\$	Diferenças R\$
DESPESAS CORRENTES	25.570.932,10	24.739.464,30	-831.467,80
PESSOAL E ENCARGOS SOCIAIS	14.505.740,06	14.245.203,52	-260.536,54
JUROS E ENCARGOS DA DÍVIDA	369.950,00	295.294,67	-74.655,33
OUTRAS DESPESAS CORRENTES	10.695.242,04	10.198.966,11	-496.275,93
DESPESAS DE CAPITAL	9.621.095,77	2.918.526,37	-6.702.569,40
INVESTIMENTOS	9.329.167,69	2.633.628,42	-6.695.539,27
AMORTIZAÇÃO DA DÍVIDA	291.928,08	284.897,95	-7.030,13
RESERVA DE CONTINGÊNCIA	1.188.812,09	0,00	-1.188.812,09
RESERVA DE CONTINGENCIA	1.188.812,09	0,00	-1.188.812,09
Total	36.380.839,96	27.657.990,67	-8.722.849,29

51,5048 % do total. A maior contratação de dispêndio deu-se em PESSOAL E ENCARGOS SOCIAIS : R\$ 14.245.203,52 , que representa

a seguinte: O comportamento da despesa realizada nos últimos três exercícios, destacando-se as despesas correntes das de capital foi

DESPESAS REALIZADAS			
	Correntes	Capital	Total
2010	16.196.568,97	4.045.922,68	20.242.491,65
2011	18.305.075,41	5.680.804,16	23.985.879,57
2012	22.612.033,81	4.840.662,21	27.452.696,02
2013	24.739.464,30	2.918.526,37	27.657.990,67

Confronto da Receita e Despesa

A execução orçamentária alcançou as seguintes cifras:

DESPESA AUTORIZADA

Créditos Orçamentários	31.479.755,96
Créditos Suplementares:	4.878.745,16
Créditos Especiais:	2.665.767,36
- Reduções:	2.643.428,52
Total	36.380.839,96

DESPESA REALIZADA

Orçamentária	27.657.990,67
Despesa a Menor	-8.722.849,29
RECEITA ARRECADADA	27.534.833,77
(-) Receita Prevista	31.479.755,96
RECEITA A MENOR	-3.944.922,19

Balanço da Execução Orçamentária e Financeira - Administração Direta, Indireta e Fundacional

RECEITA ARRECADADA	27.534.833,77
(-) Receita Prevista	31.479.755,96
RECEITA A MENOR	-3.944.922,19

GESTÃO FINANCEIRA E ECONÔMICA

BALANÇO FINANCEIRO

O Balanço Financeiro constitui-se em peça básica para a demonstração da Gestão Financeira, desenvolvida ao longo de um período, uma vez que conjuga as operações de receita e despesa orçamentária, além daquelas que, por natureza, independem de autorização na Lei de Meios, com os saldos em espécie no início e no fim do exercício.

As operações financeiras se processam conforme Demonstrativo a seguir:

Saldos do início do exercício	851.920,19
RECEITA ARRECADADA	
Orçamentária	27.534.833,77
Interferências Ativas	8.228.923,25
EXTRA-ORÇAMENTÁRIA	
Interferências Ativas	12.838,50
Realizável	944.053,19
Depósitos	2.251.904,56
Restos a Pagar	2.803.526,04
Serviço da Dívida a Pagar	187.458,81
Outras Operações	424.898,80
TOTAL	43.240.357,11
DESPESA REALIZADA	
Orçamentária	
Empenhada e Paga	24.855.249,99
Empenhada a Pagar	2.802.740,68
Interferências Passivas	8.133.488,62
EXTRA-ORÇAMENTÁRIAS	
Realizável	924.528,71
Depósitos	1.867.920,47
Restos a Pagar	172.580,36
Serviço da Dívida a Pagar	187.458,81
Outras Operações	424.898,80
Decréscimos Patrimoniais	810.062,62
Saldo em 31/12/2013	2.457.441,38
TOTAL	42.636.370,44

O saldo acima confere com o saldo constante do Ativo Disponível do Balanço Patrimonial, bem como a existência verificada em 31 de Dezembro de 2013.

Balanço da Execução Orçamentária e Financeira - Administração Direta, Indireta e Fundacional

BALANÇO PATRIMONIAL

O balanço patrimonial deve expressar qualitativa e quantitativamente o Patrimônio do Município, demonstrando a situação de Bens, Direitos e Obrigações em determinado momento, considerada a origem e aplicação dos recursos à disposição das Aziendas Públicas.

ATIVO FINANCEIRO	
DISPONÍVEL	2.457.441,38
REALIZÁVEL	-3.559,79
Total do Ativo Financeiro	2.453.881,59
PASSIVO FINANCEIRO	
DEPÓSITOS	383.984,09
RESTOS A PAGAR	3.265.895,48
Total do Passivo Financeiro	3.649.879,57
PASSIVO FINANCEIRO LÍQUIDO	1.195.997,98
Por ser turno, a representação do Patrimônio Permanente deu-se assim:	
ATIVO PERMANENTE	
CRÉDITOS	641.130,85
DÍVIDA ATIVA	2.945.962,31
INVESTIMENTOS	1.000,00
IMOBILIZADO	18.646.664,62
Total do Ativo Permanente	22.234.757,78
PASSIVO PERMANENTE	
DÍVIDA FUNDADA INTERNA	700.450,65
DÉBITOS CONSOLIDADOS	4.641.684,02
DIVERSOS	9.022.068,20
Total do Passivo Permanente	14.364.202,87
SALDO PATRIMONIAL (Ativo Real Líquido)	6.674.556,93

DÍVIDA PÚBLICA

A Dívida Fundada corresponde a compromissos de exigibilidade superior a 12 meses, contraídos para atender a financiamento de obras e serviços Públicos.

Apresenta a seguinte situação:

Dívida Fundada	
Saldo do Exercício Anterior	5.566.732,57
Nova Formação da Dívida	60.300,05
Amortização Verificada no Exercício	284.897,95
Saldo Para o Exercício Seguinte	5.342.134,67

A Dívida Flutuante, no montante de R\$ 3.649.879,57, encontra-se assim discriminada:

DEPÓSITOS	383.984,09
RESTOS A PAGAR	3.265.895,48
TOTAL	3.649.879,57

O Saldo da Dívida apresenta a seguinte situação em 31/12/2013:

Saldo do Exercício Anterior	634.949,80 D
Nova Formação da Dívida	5.055.430,60 D
(-) Amortização no Exercício	2.040.500,83 D
Saldo do Exercício de 2013	3.649.879,57 D

Balanço da Execução Orçamentária e Financeira - Administração Direta, Indireta e Fundacional

DEMONSTRAÇÃO DAS VARIAÇÕES PATRIMONIAIS

As alterações sofridas pelo Patrimônio estão demonstradas no anexo nº 15 (Demonstração das Variações Patrimoniais) e, analisadas, podem ser traduzidas assim:

RECEITA EFETIVA	
RECEITA ORÇAMENTÁRIA (1)	27.534.833,77
INTERFERÊNCIAS ATIVAS (2)	8.228.923,25
MUTAÇÕES PATRIMONIAIS (3)	847.678,07
Total	36.611.435,09
DESPESA EFETIVA	
DESPESA ORÇAMENTÁRIA (4)	27.657.990,67
INTERFERÊNCIAS PASSIVAS (5)	8.133.488,62
MUTAÇÕES PATRIMONIAIS (6)	396.565,05
Total	36.188.044,34
Superávit (7)	423.390,75
INDEPENDENTE DA EXECUÇÃO ORÇAMENTÁRIA	
Variações Ativas	30.029.291,39
Variações Passivas	30.273.169,24
Total (8)	-243.877,85
SUPERÁVIT PATRIMONIAL	179.512,90

Foram ressaltados neste relatório os principais aspectos da Gestão Orçamentária, Financeira e Econômica do exercício de 2013, permanecendo este órgão ao inteiro dispor para prestar os esclarecimentos que por ventura se fizerem necessários.

ILHOTA, 10/04/2014

Jean Carlos Coelho
CRC/SC 028.914

Daniel C. Bosi -CPF: 026.390.029-02
Prefeito Municipal

Eli J. S. de Souza, Tiiane Marcelino, Mariana Miglioli Lapa

Ata da Reunião do Conselho de Acompanhamento e Controle Social do FUNDEB - CACS, do município de Ilhota. Aos dezessete dias mês de março de dois mil e catorze, reuniram-se na Secretaria Municipal de Educação do município de Ilhota, sito à Rua Ricardo Paulino Maia, nº 420, os membros do Conselho de Acompanhamento e Controle Social do FUNDEB (CACS) para a leitura da Ata anterior para conhecimento dos conselheiros que não puderam comparecer à última reunião e para deliberação de alguns assuntos, como por exemplo análise e conhecimento dos relatórios emitidos pela Contabilidade da Prefeitura do Demonstrativo das Receitas e Despesas com Manutenção e Desenvolvimento do Ensino e Relações de Empenhos Emitidos no ano de dois mil e treze, para análise da prestação de contas e elaboração do parecer do CACS sobre os recursos do FUNDEB no exercício de dois mil e treze. Foi apresentado pelo setor da Contabilidade da Prefeitura Municipal a relação de empenhos emitidos do 40% e a relação de empenhos emitidos do 60% dos recursos destinados do ano de dois mil e treze; sendo: total da Receita arrecadada com FUNDEB para exercício de 2013 R\$ 5.936.746,02 e de aplicação R\$ 10.297,01 totalizando valor de R\$ 5.947.043,03. Foi realizada a análise das documentações recebidas: demonstrativo das receitas e despesas com manutenção e desenvolvimento do ensino de janeiro à dezembro de dois mil e treze e relação individual de todas as empenhos custeados com os recursos FUNDEB. Valor de despesas pagas no exercício de dois mil e treze R\$ 3.811.007,84 para FUNDEB 60% e R\$ 2.038.803,82 para FUNDEB 40%, totalizando R\$ 5.849.811,66, ficando em restos a pagar valor de R\$ 33.594,85 referente as despesas com encargos pessoais, sendo assim o saldo a verificar-se no exercício irá compor o superávit para o exercício seguinte. Verificou-se que os gastos estão de acordo com a finalidade e com os percentuais mínimos estabelecidos na legislação vigente (60% para salários de professores, 40% para outros fins que possam ser necessários para o funcionamento de outros funcionários vinculados à educação).

51. que devem ser investidos em Educação. Após análise sobre a execução do Programa no Exercício de dois mil e treze, ao qual foi concluída pela presidenta e demais membros presentes do conselho que a prestação de contas deverá ser aprovada pois a mesma encontra-se regular. Sem mais nada para o momento, eu, Vanessa Cristina Pontaldi, tirei a presente ata que vai assinada por mim e demais membros presentes: Vanessa Cristina Pontaldi, Mirela Berti Brokveld, ~~_____~~, Jiriane Marcelino, Reni Santos Castelan, Eli I. ~~_____~~ Souza. ~~_____~~ Loreno de O. Bastelaim, ~~_____~~, ~~_____~~ Amoris Quanna Martins,

Florianópolis, 23 de Abril de 2014

Sr. Presidente

Informamos, para os devidos fins, que nos dados encaminhados via Sistema e-Sfinge consta a que o Fundo da Infância e Adolescência é uma Unidade Gestora, sob nome Fundo Municipal Direitos da Criança e Adolescente de Ilhota (Cod. 29041).

Cordialmente,

Daniel C. Bosi
Prefeito



Estado de Santa Catarina
Prefeitura Municipal de Ilhota
Rua: Leoberto Leal, 160 - Centro - Ilhota - SC
C.N.P.J. 83.102.301/0001-53 CEP 88.320-000
Fone / Fax: (047) 343-1166 E-Mail: ilhota@terra.com.br

Lei Complementar 008/03

DISPÕE SOBRE OS PRINCÍPIOS DA POLÍTICA DOS DIREITOS DA CRIANÇA E DO ADOLESCENTE, O FUNDO MUNICIPAL DOS DIREITOS DA CRIANÇA E DO ADOLESCENTE E O CONSELHO TUTELAR, E DÁ OUTRAS PROVIDÊNCIAS.

Roberto da Silva, Prefeito Municipal de Ilhota (SC), no uso de suas atribuições legais, faz saber que a Câmara Municipal de Vereadores Aprovou e Sanciona a seguinte Lei:

Título I

PRINCÍPIOS FUNDAMENTAIS

Art. 1º - Os princípios da política dos direitos da criança e do adolescente, passam a vigorar na forma desta Lei.

Art. 2º - É assegurada com absoluta prioridade à criança e ao adolescente a efetivação dos seus direitos referentes à vida, à saúde, à alimentação, à educação, ao esporte, ao lazer, à profissionalização, à cultura, à dignidade, ao respeito, à liberdade e à convivência familiar e comunitária, como dever concorrente da família, da comunidade, da sociedade em geral e do Poder Público Municipal, articulado aos Poderes Público Federal e Estadual.

Título II

DISPOSIÇÕES FUNDAMENTAIS DA POLÍTICA DE ATENDIMENTO

Art. 3º - Garantirão a absoluta prioridade de que trata o art. 2º desta Lei Complementar, os seguintes órgãos:

I - Conselho Municipal dos Direitos da Criança e do Adolescente - CMDCA;

II - Conselho Tutelar;

III - Fundo Municipal dos Direitos da Criança e do Adolescente - FIA;

Parágrafo único - Todas as Secretarias Municipais integram a Política de Garantia dos Direitos da Criança e do Adolescente.

Ilhota
Santa Catarina



Estado de Santa Catarina
Prefeitura Municipal de Ilhota
 Rua: Leoberto Leal, 160 - Centro - Ilhota - SC
 C.N.P.J. 83.102.301/0001-53 CEP 88.320-000
 Fone / Fax: (047) 343-1166 E-Mail: ilhota@terra.com.br

§ 4º - Os plantões prestados pelos Conselheiros Tutelares não serão remunerados e tampouco objeto de compensação, por integrarem as atividades e competências do Conselho Tutelar.

Seção III **ESCOLHA DOS CONSELHEIROS**

Art. 26 - São requisitos para candidatar-se à função de Conselheiro Tutelar:

- I - reconhecida idoneidade moral;
- II - idade superior a 21 anos;
- III - ensino médio;
- IV - residir no Município por, no mínimo, 2 (dois) anos;
- V - comprovar atividade sobre a política de atendimento à infância e Adolescência, promovido mediante resolução do CMDCA;
- VI - estar em pleno gozo das aptidões física e mental para o exercício da função de conselheiro tutelar;
- VIII - conhecimento em informática básica.

§ 1º - O CMDCA regulamentará a forma de comprovação dos requisitos previstos neste artigo por meio de resolução, a ser baixada por ato do Prefeito Municipal.

§ 2º - O membro do CMDCA que pretender concorrer a Conselheiro Tutelar, deverá pedir o seu afastamento da função no ato da inscrição da candidatura.

Art. 27 - Os candidatos que preencherem os requisitos serão escolhidos pelo voto facultativo, direto e secreto de todos os eleitor do município de Ilhota, comparecendo munidos de identidade e título de eleitor, em processo de escolha regulamentado e coordenado pelo CMDCA, mediante fiscalização do

Ilhota
 Santa Catarina



Estado de Santa Catarina
Prefeitura Municipal de Ilhota
Rua: Leoberto Leal, 160 - Centro - Ilhota - SC
C.N.P.J. 83.102.301/0001-53 CEP 88.320-000
Fone / Fax: (047) 343-1166 E-Mail: ilhota@terra.com.br

IV - a mobilização da opinião pública no sentido da indispensável participação dos diversos segmentos da sociedade;

V - os serviços especiais de:

- a) prevenção e atendimento médico e psicossocial às vítimas de negligência, maus tratos, exploração, abuso, crueldade e opressão;
- b) identificação e localização de pais, crianças e adolescentes desaparecidos;
- c) proteção jurídico-social.

Parágrafo único - Fica vedada a criação de programas para atender o cumprimento dos direitos da criança e do adolescente no Município, sem prévia manifestação do CMDCA.

Título III

DISPOSIÇÕES ESPECÍFICAS DA POLÍTICA DE ATENDIMENTO

Capítulo I

CONSELHO MUNICIPAL DOS DIREITOS DA CRIANÇA E DO ADOLESCENTE

Seção I

DA NATUREZA

Art. 6º - O CMDCA é o órgão deliberativo, normatizador e controlador da política de atendimento aos direitos da criança e do adolescente e das ações em todos os níveis, assegurada a participação popular paritária por meio de organizações representativas da sociedade civil e do Poder Público Municipal.

Seção II

DA COMPETÊNCIA

Art. 7º - Compete ao CMDCA:





Estado de Santa Catarina
Prefeitura Municipal de Ilhota

Rua: Leoberto Leal, 160 - Centro - Ilhota - SC
C.N.P.J. 83.102.301/0001-53 CEP 88.320-000
Fone / Fax: (047) 343-1166 E-Mail: ilhota@terra.com.br

I - deliberar, normatizar, controlar e articular a Política Municipal dos Direitos da Criança e do Adolescente para a efetiva garantia da sua promoção, defesa e orientação, visando a proteção integral da criança e do adolescente;

II - cumprir e fazer cumprir, em âmbito municipal, o Estatuto da Criança e do Adolescente, as Constituições Estadual e Federal, a Lei Orgânica do Município, a presente lei e toda legislação atinente a direitos e interesses da criança e do adolescente;

III - zelar pela execução da política dos Direitos da Criança e do Adolescente, atendidas suas particularidades, de suas famílias, de seus grupos de vizinhança e dos bairros ou da zona rural ou urbana em que se localizem;

IV - assegurar, o apoio técnico-especializado de assessoramento ao CMDCA e ao Conselho Tutelar, visando efetivar os princípios, diretrizes e os direitos estabelecidos no Estatuto da Criança e do Adolescente; através da Secretaria Municipal de Saúde e Assistência Social

V - participar do Planejamento Integrado e Orçamentário do Município, formulando as prioridades a serem incluídas neste, no que se refere ou possa afetar as condições de vida das crianças e dos adolescentes;

VI - estabelecer em ação conjunta com a Secretaria Municipal de Saúde e Assistência Social, demais Secretarias e órgãos do Município a realização de eventos, estudos e pesquisas no campo da promoção, orientação, proteção integral e defesa da Criança e do Adolescente;

VII - coordenar a elaboração do Plano Municipal dos Direitos da Criança e do Adolescente;

VIII - promover e apoiar o aperfeiçoamento e a atualização permanente dos representantes das organizações governamentais e não-governamentais, envolvidos no atendimento à família, à criança e ao adolescente, respeitando a descentralização político - administrativa contemplada na Constituição Federal;

IX - deliberar sobre o Regimento Interno do Conselho Tutelar, a ser baixado por ato do Poder Executivo;

X - registrar as organizações governamentais de atendimento dos direitos da criança e do adolescente e inscrever os programas das organizações governamentais e não-governamentais relacionados

[Handwritten signature]





Estado de Santa Catarina
Prefeitura Municipal de Ilhota

Rua: Leoberto Leal, 160 - Centro - Ilhota - SC
C.N.P.J. 83.102.301/0001-53 CEP 88.320-000
Fone / Fax: (047) 343-1166 E-Mail: ilhota@terra.com.br

no inciso II do art. 4.º desta Lei, fazendo cumprir as normas do Estatuto da Criança e do Adolescente e comunicando aos Conselhos Tutelares e à autoridade judiciária;

XI - alterar o seu Regimento Interno, mediante a aprovação de, no mínimo, dois terços (2/3) do total dos seus membros;

XII - comunicar-se com os Conselhos dos Direitos da Criança e do Adolescente da União, do Estado e de outros Municípios, com os Conselhos Tutelares, bem como com organismos nacionais e internacionais que atuam na proteção, na defesa e na promoção dos direitos da criança e do adolescente, propondo ao Município convênio de mútua cooperação, respeitado o disposto no Estatuto da Criança e do Adolescente e legislações pertinentes;

XIII - deliberar sobre a política de captação e aplicação de recursos do Fundo Municipal dos Direitos da Criança e do Adolescente - FIA;

XIV - regulamentar os assuntos de sua competência, por meio de Resoluções aprovadas por, no mínimo, 2/3 de seus membros, inclusive do Fundo Municipal dos Direitos da Criança e do Adolescente - FIA;

XV - manter registros de todas as atividades, ações, projetos, planos, relatórios, pesquisas, estudos e outros, que tenham relação direta ou indireta com as suas competências e atribuições;

XVI - proporcionar apoio ao Conselho Tutelar do Município, integrando ações no sentido de garantir os princípios e diretrizes do Estatuto da Criança e do Adolescente;

XVII - coordenar o processo para a escolha dos membros do Conselho Tutelar do Município;

XVIII - dar posse aos membros do Conselho Tutelar, os quais serão nomeados por ato do Prefeito Municipal;

XIX - reunir-se ordinariamente e extraordinariamente, conforme dispuser o regimento;

XX - estabelecer critérios, formas e meios de controle de procedimentos da atividade pública municipal relacionados com as suas deliberações;

[Handwritten signature] 12





Estado de Santa Catarina
Prefeitura Municipal de Ilhota
 Rua: Leoberto Leal, 160 - Centro - Ilhota - SC
 C.N.P.J. 83.102.301/0001-53 CEP 88.320-000
 Fone / Fax: (047) 343-1166 E-Mail: ilhota@terra.com.br

XXI - coordenar a realização das Conferências Municipais dos Direitos da Criança e do Adolescente;

XXII - oferecer subsídios à elaboração de legislação relativa aos interesses da criança e do adolescente.

Seção III DA ESTRUTURA

Art. 8º - O CMDCA é composto de 10 (dez) membros, sendo:

I - cinco (5) Conselheiros titulares, com respectivos suplentes, indicados pelos seguintes órgãos e entidades governamentais do Município:

- a) Secretaria Municipal de Educação;
- b) Secretaria Municipal de Saúde;
- c) Secretaria Municipal de Assistência Social;
- d) Secretaria de Administração;
- e) Gabinete do Prefeito;

II - cinco (5) Conselheiros titulares, com respectivos suplentes, representantes de organizações não-governamentais.

Parágrafo único - Para os fins do disposto neste artigo, são organizações não-governamentais aquelas representativas da sociedade, regularmente constituídas, com a finalidade de realizar ações de caráter educacional, político, assessoria técnica, prestação de serviços e apoio assistencial e logístico para segmentos da sociedade civil, desde que possuam registro no CMDCA, e suas finalidades sejam voltadas para atendimento da criança e do adolescente.

Art. 9º - Os representantes titulares e suplentes das organizações não governamentais serão escolhidos bianualmente em fórum próprio, convocado especialmente pelo Prefeito Municipal para tal





Estado de Santa Catarina
Prefeitura Municipal de Ilhota
Rua: Leoberto Leal, 160 - Centro - Ilhota - SC
C.N.P.J. 83.102.301/0001-53 CEP 88.320-000
Fone / Fax: (047) 343-1166 E-Mail: ilhota@terra.com.br

finalidade, cabendo ao Fórum Municipal das Entidades Não-Governamentais de Defesa e Garantia dos Direitos da Criança e do Adolescente a coordenação do processo de escolha.

§ 1º - As organizações poderão substituir seus representantes a qualquer tempo, respaldadas pelo fórum próprio;

§ 2º - Na hipótese de impedimento, desistência ou dissolução da organização, assumirá o representante da organização subsequente mais votada;

§ 3º - A nomeação dos conselheiros não-governamentais dar-se-á por ato do Poder Executivo.

Art. 10 - O mandato dos representantes das organizações é de 2 (dois) anos, permitida a recondução, sendo o seu exercício considerado de interesse público relevante, não remunerado, justificando ausência a quaisquer outros serviços quando determinada pelo comparecimento às sessões do Conselho, reuniões de comissões ou participação em diligência.

Art. 11 - O representante governamental poderá ser substituído a qualquer tempo, por nova indicação do órgão ou entidade de origem.

Parágrafo único - Nas ausências e nos impedimentos dos Conselheiros titulares, assumirão os respectivos suplentes.

Art. 12 - O Conselheiro que no exercício da titularidade faltar a duas reuniões ordinárias consecutivas ou a quatro alternadas, salvo justificativa por escrito aprovada por maioria simples dos membros do Conselho, perderá o mandato, vedada a sua recondução para o mesmo período.

§ 1º - Na perda de mandato de Conselheiro representante de órgão ou entidade governamental, assumirá o suplente ou, na inexistência deste, aquele que for indicado pelo Poder Executivo.

§ 2º - Na perda do mandato de Conselheiro representante das organizações não - governamentais, assumirá o suplente.

§ 3º - Na hipótese de dissolução da organização não-governamental, seus representantes perderão automaticamente o mandato.

TR

Ilhota
Santa Catarina



Estado de Santa Catarina
Prefeitura Municipal de Ilhota
 Rua: Leoberto Leal, 160 - Centro - Ilhota - SC
 C.N.P.J. 83.102.301/0001-53 CEP 88.320-000
 Fone / Fax: (047) 343-1166 E-Mail: ilhota@terra.com.br

Art. 13 - O CMDCA terá a seguinte estrutura organizacional:

I - Assembleia ou Plenária;

II - Coordenação Geral;

III - Comissões;

§ 1º - As atribuições e funcionamento dos órgãos do CMDCA estabelecidos no caput deste artigo, serão definidos no Regimento Interno.

§ 2º - Os membros do Conselho, no prazo máximo de 10 (dez) dias após a posse, deverão reunir-se em Assembleia coordenada pela assessoria técnica e administrativa do CMDCA, com a finalidade de eleger os integrantes da Coordenação Geral.

Art. 14 - A Coordenação Geral do CMDCA será composta por integrantes indicados por assembleia geral, distribuídos nas seguintes funções:

I - um Coordenador Geral;

II - um Vice-coordenador;

III - um Secretário Geral.

Parágrafo único - As atribuições e competências das funções de que trata este artigo, serão definidas no Regimento Interno.

Capítulo II

FUNDO MUNICIPAL DOS DIREITOS DA CRIANÇA E DO ADOLESCENTE

Seção I

DA NATUREZA

Art. 15 - O Fundo Municipal dos Direitos da Criança e do Adolescente - FIA, como órgão captador e aplicador de recursos a serem utilizados segundo diretrizes e deliberações do CMDCA, está a este

[Handwritten signature] *R*





Estado de Santa Catarina
Prefeitura Municipal de Ilhota
 Rua: Leoberto Leal, 160 - Centro - Ilhota - SC
 C.N.P.J. 83.102.301/0001-53 CEP 88.320-000
 Fone / Fax: (047) 343-1166 E-Mail: ilhota@terra.com.br

vinculado, tendo na Secretaria Municipal de Saúde e Assistência Social sua estrutura de execução e controle contábeis, inclusive para efeitos de prestação de contas na forma da lei.

Parágrafo único - Por conta do FIA, fica autorizado o Município, através do órgão gestor, firmar convênios, prestar auxílio financeiro e/ou subvenções, mediante resolução do CMDCA.

Seção II Da Competência

Art. 16 - São atribuições do gestor do FIA:

I - registrar os recursos orçamentários próprios do Município ou a ele transferidos em benefício das crianças e dos adolescentes pelo Estado e pela União;

II - registrar os recursos captados pelo Município através de convênios ou por doações ao FIA;

III - manter o controle escritural das aplicações financeiras levadas a efeito pelo Município, nos termos das resoluções do CMDCA;

IV - administrar os recursos específicos para os programas de atendimento dos direitos da criança e do adolescente, segundo as resoluções do CMDCA, ordenando as respectivas despesas;

VI - prestar contas da aplicação dos recursos do FIA ao CMDCA, sempre que por este solicitado.

Parágrafo único - O Gestor do FIA serão o Secretário Municipal de Saúde e Assistência Social e o Prefeito Municipal que responderão solidariamente por seus atos.

Seção III DOS RECURSOS DO FIA

Art. 17 - Os recursos do FIA serão constituídos de:

I - doações de contribuintes do Imposto de Renda e outros incentivos governamentais;

Ilhota
Santa Catarina



Estado de Santa Catarina
Prefeitura Municipal de Ilhota
Rua: Leoberto Leal, 160 - Centro - Ilhota - SC
C.N.P.J. 83.102.301/0001-53 CEP 88.320-000
Fone / Fax: (047) 343-1166 E-Mail: ilhota@terra.com.br

II - dotação configurada anualmente na legislação orçamentária municipal no mínimo de 1% (um por cento) da receita tributária e transferências correntes, efetivamente arrecadadas;

III - doações, auxílios, contribuições, subvenções, transferências e legados de pessoas e de organizações nacionais e internacionais, governamentais e não governamentais;

IV - remuneração oriunda de aplicações financeiras;

V - produto das aplicações dos recursos disponíveis e vendas de materiais, publicações e eventos realizados;

VI - receitas oriundas de multas aplicadas sobre infração que envolva criança e adolescente, respeitadas as competências das esferas governamentais e dos seus repasses ao Município;

VII - receitas provenientes de convênios, acordos, contratos realizados entre o Município e organizações governamentais ou não-governamentais, que tenham destinação específica;

VIII - outros legalmente constituídos.

Capítulo III CONSELHOS TUTELARES

Seção I DA NATUREZA

Art. 18 - O Conselho Tutelar dos Direitos da Criança e do Adolescente é órgão permanente, autônomo e vinculado administrativamente à Secretaria Municipal de Saúde Assistência Social.

§ 1º - A autonomia a que se refere o caput deste artigo diz respeito às decisões relativas ao atendimento da criança e do adolescente, que só poderão ser revistas pela autoridade judiciária a pedido de quem tenha legítimo interesse.

§ 2º - O Conselho Tutelar atenderão toda a comunidade de acordo com seu respectivo Regimento Interno.

Ilhota
Santa Catarina



Estado de Santa Catarina
Prefeitura Municipal de Ilhota
Rua: Leoberto Leal, 160 - Centro - Ilhota - SC
C.N.P.J. 83.102.301/0001-53 CEP 88.320-000
Fone / Fax: (047) 343-1166 E-Mail: ilhota@terra.com.br

§ 3º - Caberá à Secretaria Municipal de Saúde e Assistência Social prestar o apoio técnico-especializado de assessoramento ao Conselho Tutelar, visando efetivar os princípios, diretrizes e direitos estabelecidos no Estatuto da Criança e do Adolescente.

Seção II DA COMPOSIÇÃO E COMPETÊNCIA

Art. 19 - Cada Conselho Tutelar será composto de cinco membros efetivos com mandato de três anos, permitida uma recondução.

§ 1º - A recondução significa a possibilidade de exercício de mandato subsequente, com a sujeição ao preenchimento de todos os requisitos para inscrição da candidatura e ao processo de escolha.

§ 2º - Para efeito de impedimento à recondução, será considerado mandato somente o efetivo exercício como Conselheiro Tutelar por período superior a dezoito (18) meses, consecutivos ou não.

Art. 20 - A suplência dos Conselheiros Tutelares será exercida por ordem de classificação dos candidatos, sendo estes convocados:

- I - quando as licenças a que fazem jus os titulares excederem a 30 (trinta) dias;
- II - no caso de renúncia ou perda de mandato do Conselheiro Tutelar titular;
- III - nas ausências e impedimentos legais superiores a 30 (trinta) dias;
- IV - nas férias do titular.
- V - afastamento para a disputa do Pleito / recondução

Art. 21 - Compete ao Conselho Tutelar zelar pelo atendimento dos direitos da criança e do adolescente, cumprindo as atribuições previstas na Lei Federal n. 8.069/90 - Estatuto da Criança e do Adolescente.

§ 1º - O Conselho Tutelar funcionará de 2ª a 6ª feira, das 8:00 às 19:00 horas, para atendimento do público e execução de suas atividades.

Ilhota
Santa Catarina



Estado de Santa Catarina
Prefeitura Municipal de Ilhota
Rua: Leoberto Leal, 160 - Centro - Ilhota - SC
C.N.P.J. 83.102.301/0001-53 CEP 88.320-000
Fone / Fax: (047) 343-1166 E-Mail: ilhota@terra.com.br

Art. 22 - Constará da Lei Orçamentária Municipal a previsão dos recursos necessários ao funcionamento e à remuneração do Conselho Tutelar.

§ 1º - A remuneração do Conselheiro Tutelar, será de R\$ 375,00 (trezentos e setenta e cinco reais), de valor mensal e será reajustada com base no índice geral concedido ao funcionalismo público municipal, a partir de 1º de janeiro de 2004.

§ 2º - O Conselheiro Tutelar sem vínculo efetivo com o Município, suas Autarquias e Fundações Públicas, vincula-se obrigatoriamente ao Regime Geral de Previdência Social da União.

§ 3º - O servidor público municipal investido no mandato de Conselheiro Tutelar será afastado do cargo, emprego ou função, sendo-lhe facultado optar pela sua remuneração de carreira.

Art. 23 - O tempo de serviço prestado no exercício do mandato de Conselheiro Tutelar será computado para todos os efeitos legais, exceto para promoção por merecimento, no caso de ele ser servidor público municipal.

Art. 24 - O Conselheiro Tutelar que não seja, simultaneamente, ocupante de cargo efetivo na administração pública direta, autárquica e fundacional, não estabelecerá vínculo empregatício de qualquer natureza com o Município e não terá direito aos benefícios do Plano de Seguridade Social.

Art. 25 - Afastamento para férias.

§ 1º - As férias do Conselheiro Tutelar serão anuais e usufruídas consecutivamente, permitido o afastamento de um Conselheiro por vez.

§ 2º - A tabela de fruição das férias será organizada, pela Secretaria Municipal de Saúde Assistência Social, até o dia 15 de dezembro de cada ano.

§ 3º - Respeitado o disposto neste artigo, o Conselho Tutelar elaborará escalas de plantões para atendimento permanente no período noturno, finais de semana e feriados, devendo, nesta hipótese, permanecer o plantonista escalado munido de meio de comunicação capaz de torná-lo facilmente localizável, tal como "Pager" ou telefone celular.

[Handwritten signature]

Ilhota
Santa Catarina



Estado de Santa Catarina
Prefeitura Municipal de Ilhota

Rua: Leoberto Leal, 160 - Centro - Ilhota - SC
C.N.P.J. 83.102.301/0001-53 CEP 88.320-000
Fone / Fax: (047) 343-1166 E-Mail: ilhota@terra.com.br

Art. 4º - A política de atendimento dos direitos da criança e do adolescente, compreende um conjunto articulado de ações governamentais e não-governamentais do Município, integradas às ações governamentais e não-governamentais do Estado e da União, bem como aos seus programas específicos, no que couber.

Art. 5º - São linhas de ação e diretrizes de atendimento da política de atendimento dos direitos da criança e do adolescente:

I - as políticas sociais básicas de educação, saúde, assistência social, esporte, cultura, lazer, profissionalização e outras que atendam à realização dos direitos da criança e do adolescente;

II - os programas, em caráter supletivo, classificados como de proteção e sócio-educativos de:

- a) Orientação e Apoio Sócio-Familiar;
- b) Apoio Sócio-Educativo em Meio Aberto;
- c) Colocação Familiar;
- d) Abrigo;
- e) Prestação de Serviços à Comunidade;
- f) Liberdade Assistida;
- g) Internamento Provisório;
- h) Semiliberdade;
- i) Internação.

III - a integração eficiente e operacional de todos os órgãos e serviços responsáveis para o atendimento inicial e seqüente à criança e ao adolescente que dele necessitar, preferencialmente num mesmo local e com todos os recursos materiais e humanos necessários;

[Handwritten signature] R





Estado de Santa Catarina
Prefeitura Municipal de Ilhota
Rua: Leoberto Leal, 160 - Centro - Ilhota - SC
C.N.P.J. 83.102.301/0001-53 CEP 88.320-000
Fone / Fax: (047) 343-1166 E-Mail: ilhota@terra.com.br

Ministério Público, sendo declarados membros titulares do Conselho Tutelar os cinco candidatos mais votados.

§ 3º - Caberá ao CMDCA, por meio de resolução, prever a forma de registro das candidaturas, prazos para impugnações, processo de escolha, proclamação dos escolhidos e posse dos Conselheiros, divulgando amplamente todos os procedimentos.

§ 4º - O Conselheiro Tutelar escolhido, titular e suplente, participará de curso de formação continuada específico para o exercício da função, incluindo conhecimento no Programa SIPIA - Sistema de Informação para a Infância e Adolescência.

Seção IV DA PERDA DO MANDATO

Art. 28 - Perderá o mandato o Conselheiro Tutelar que:

I - for condenado pela prática de crime doloso, contravenção penal ou infração administrativa prevista no Estatuto da Criança e do Adolescente - Lei n. 8.069/90, nesta Lei ou no Regimento Interno;

II - sofrer penalidade administrativa de perda da função;

III - receber, em razão da função, honorários, gratificações, custas, emolumentos ou diligências.

§ 1º - A perda do mandato será decretada pelo Conselho Municipal dos Direitos da Criança e do Adolescente, mediante provocação do Ministério Público ou de qualquer interessado, assegurada ampla defesa, nos termos do Regimento Interno.

§ 2º - Verificada a hipótese prevista neste artigo, o CMDCA expedirá resolução declarando vaga a função de Conselheiro, situação em que o Prefeito Municipal nomeará o primeiro suplente.

§ 3º - As irregularidades cometidas pelos Conselheiros Tutelares no exercício da função, serão apurada por Comissão de Ética a ser criada e regulamentada por lei específica, pelo CMDCA.

Ilhota
Ilhota Catarina



Estado de Santa Catarina
Prefeitura Municipal de Ilhota
Rua: Leoberto Leal, 160 - Centro - Ilhota - SC
C.N.P.J. 83.102.301/0001-53 CEP 88.320-000
Fone / Fax: (047) 343-1166 E-Mail: ilhota@terra.com.br

Art. 29 - Estão impedidos de servir no mesmo Conselho Tutelar marido e mulher, ascendente e descendente, sogro, genro ou nora, irmãos, cunhados, durante o cunhado, tios, sobrinho, padrasto ou madrasta e enteado.


Parágrafo único - Estende-se o impedimento de que trata artigo, em relação à autoridade judiciária e ao representante do Ministério Público com atuação na justiça da infância e da juventude em exercício na comarca de Gaspar, foro regional ou distrital.

Art. 30 - Esta Lei entrará em vigor na data de sua publicação, revogadas a Lei 0757/97 17/02/97 e a Lei 1036 de 20/06/01.

Prefeitura Municipal de Ilhota(SC)
em, 31 de dezembro de 2003.


Roberto da Silva
Prefeito Municipal de Ilhota

Registrado e Publicado por afixação no quadro de Edital
Em 31 de dezembro de 2003


Márcio Venício Bernardino
Secretário de Administração

Ilhota
Santa Catarina

Florianópolis, 31 de Março de 2014

Sr. Presidente

Informamos, para os devidos fins, que nos dados encaminhados via Sistema e-Sfinge consta que o Conselho Municipal dos Direitos da Criança e do Adolescente foi devidamente constituído e o documento comprobatório encontra-se anexado.

Cordialmente,

Daniel C. Bosi
Prefeito



Estado de Santa Catarina
Prefeitura Municipal de Ilhota

Rua: Leoberto Leal, nº 160 - Centro - CEP 88.320-000 - Ilhota/SC
C.N.P.J 83.102.301/0001-53 - Fone: (047) 3343-8800

Governamentais **Representantes** **de** **Entidades** **Não**

Associação de Moradores Bairro Ilha Bela

Titular: Celestino dos Santos

Suplente: Josmar dos Santos

Associação de Moradores Bairro Missões

Titular: Marcos da Conceição

Suplente: Alex Luiz Mengarda

Ilhota - APAE

Associação de Pais e Amigos dos Excepcionais de

Titular: Juliana Tives Roncalio Michei

Suplente: Tatiane Maria Colla

Bombeiros Voluntários de Ilhota

Titular: Mauri Miglioli

Suplente: Helmut Aggens

Pastoral da Criança

Titular: José Teixeira

Suplente: João Evangelista da Conceição

Art. 2. Esta Portaria entra em vigor na data de sua publicação.

Ilhota, 12 de abril de 2013.

DANIEL CHRISTIAN BOSI
Prefeito Municipal

Registrado nesta data e publicado por afixação
No Quadro de Editais em 01 de Abril de 2013.
(Conforme Lei n. 1075/2001)

Fernando Neves
Secretário Municipal de Administração

ATA DO DIA TREZE DE DEZEMBRO DE DOIS MIL E TREZE.

Ata da Reunião Extra-ordinária do Conselho Municipal dos Direitos da Criança e do Adolescente, realizada no dia treze de dezembro de dois mil e treze, às nove horas nas dependências do CRAS. A Sra. Karla Teixeira iniciou a reunião dando as boas vindas a todos os presentes do Conselho de Direitos: Ana Tereza Americano, Ana Paula W. Marks, José Teixeira, Juliana T. Roncaglio Michei, Marcos da Conceição, Maury Miglioli e os Conselheiros Tutelares: Edno Antônio dos Santos, Solange Regina de Souza e Gilmara Schmitt, Ezoli Reichartz e Sônia Maria Regado. A Sra. Karla Teixeira faz a leitura da pauta da reunião: alteração do horário de funcionamento do Conselho Tutelar no Projeto de Lei que será encaminhado ao Prefeito Municipal Daniel Bosi e a Procuradoria do Município para análise.

O Conselho Municipal dos Direitos da Criança e do Adolescente após ampla discussão, em votação unânime altera o horário de atendimento do Conselho Tutelar ao público conforme está previsto no capítulo III no artigo 33, da Lei Municipal do CMDCA, para 7 (sete) horas às 17:30 (dezesete e trinta) horas, de segunda a sexta-feira. Não eximindo o cumprimento de seis horas diárias de atendimento de cada Conselheiro Tutelar, nem o exercício de plantão conforme previsto no edital para Eleição de Conselheiro Tutelar no ano de 2013 e na Lei Municipal. Os membros do Conselho receberam a proposta de orçamento para o Projeto dos Bombeiros Mirins e o mesmo ficará para análise e deliberação no próximo ano.

Seguindo a reunião os Conselheiros Tutelares citam a falta de atendimento das políticas públicas a algumas crianças do município. Os conselheiros de Direito em consenso se comprometem em agendar uma reunião com o Secretário da Saúde, a Secretária da Assistência Social para analisar os casos em dois mil e quatorze.

Não havendo nada mais para o momento, encerrou-se a reunião e os membros assinam a presente ata:

marcos da Conceição, Juliana T. R. Michei

Ana Paula Wanzanten Marks

Ana Tereza Americano

Karla Teixeira, R. W. J. J. J.

Maury Miglioli, Gilmara Schmitt, Ezoli Reichartz

Solange Regina de Souza e Edno Antônio dos Santos

Florianópolis, 4 de Abril de 2014

Sr. Presidente

Informamos, para os devidos fins, que nos dados encaminhados via Sistema e-Sfinge, consta que a remuneração dos Conselheiros Tutelares foi paga com recursos da(s) seguinte(s) Unidade(s) Orçamentária(s): 13001 FUNDO MUNICIPAL DE ASSISTENCIA SOCIAL e alcançou o montante de R\$ 60.000,00.

Cordialmente,

Daniel C. Bosi
Prefeito

Florianópolis, 4 de Abril de 2014

Sr. Presidente

Informamos, para os devidos fins, que nos dados encaminhados via Sistema e-Sfinge consta que não foram pagas outras despesa associadas à manutenção e funcionamento do Conselho Tutelar com recursos do Fundo da Infância e Adolescência.

Cordialmente,

Daniel C. Bosi
Prefeito

Florianópolis, 31 de Março de 2014

Sr. Presidente

Informamos, para os devidos fins, que nos dados encaminhados via Sistema e-Sfinge foi anexado o Plano de Ação referente ao Fundo Municipal dos Direitos da Criança e do Adolescente - FIA, caracterizando a elaboração do mesmo, em acordo ao disposto o artigo 260, § 2º da Lei nº 8.069/90 c/c o artigo 1º da Resolução do CONANDA nº 105, de 15 de junho de 2005.

Cordialmente,

Daniel C. Bosi
Prefeito

ATA DO DIA TREZE DE DEZEMBRO DE DOIS MIL E TREZE.

Ata da Reunião Extra-ordinária do Conselho Municipal dos Direitos da Criança e do Adolescente, realizada no dia treze de dezembro de dois mil e treze, às nove horas nas dependências do CRAS. A Sra. Karla Teixeira iniciou a reunião dando as boas vindas a todos os presentes do Conselho de Direitos: Ana Tereza Americano, Ana Paula W. Marks, José Teixeira, Juliana T. Roncaglio Michei, Marcos da Conceição, Maury Miglioli e os Conselheiros Tutelares: Edno Antônio dos Santos, Solange Regina de Souza e Gilmara Schmitt, Ezoli Reichartz e Sônia Maria Regado. A Sra. Karla Teixeira faz a leitura da pauta da reunião: alteração do horário de funcionamento do Conselho Tutelar no Projeto de Lei que será encaminhado ao Prefeito Municipal Daniel Bosi e a Procuradoria do Município para análise.

O Conselho Municipal dos Direitos da Criança e do Adolescente após ampla discussão, em votação unânime altera o horário de atendimento do Conselho Tutelar ao público conforme está previsto no capítulo III no artigo 33, da Lei Municipal do CMDCA, para 7 (sete) horas às 17:30 (dezesete e trinta) horas, de segunda a sexta-feira. Não eximindo o cumprimento de seis horas diárias de atendimento de cada Conselheiro Tutelar, nem o exercício de plantão conforme previsto no edital para Eleição de Conselheiro Tutelar no ano de 2013 e na Lei Municipal. Os membros do Conselho receberam a proposta de orçamento para o Projeto dos Bombeiros Mirins e o mesmo ficará para análise e deliberação no próximo ano.

Seguindo a reunião os Conselheiros Tutelares citam a falta de atendimento das políticas públicas a algumas crianças do município. Os conselheiros de Direito em consenso se comprometem em agendar uma reunião com o Secretário da Saúde, a Secretária da Assistência Social para analisar os casos em dois mil e quatorze.

Não havendo nada mais para o momento, encerrou-se a reunião e os membros assinam a presente ata:

marcos da Conceição, Juliana T. R. Michei

Ana Paula Wanzanten Marks

Ana Tereza Americano

Karla Teixeira, R. W. J. J. J.

Edno Antônio dos Santos, Gilmara Schmitt, Ezoli Reichartz, Solange Regina de Souza

Florianópolis, 4 de Abril de 2014

Sr. Presidente

Informamos, para os devidos fins, que nos dados encaminhados via Sistema e-Sfinge foi anexado o Plano de Aplicação referente ao Fundo Municipal dos Direitos da Criança e do Adolescente - FIA, caracterizando a elaboração do mesmo, em acordo ao disposto o artigo 260, § 2º da Lei nº 8.069/90 c/c o artigo 1º da Resolução do CONANDA nº 105, de 15 de junho de 2005.

Cordialmente,

Daniel C. Bosi
Prefeito



Estado de Santa Catarina
Prefeitura Municipal de Ilhota
Rua: Leoberto Leal, nº 160 - Centro - CEP 88.326-000 - Ilhota/SC
C.N.P.J 83.102.301/0001-53 - Fone: (047) 3343-8800

PORTARIA N. 475 /2013

Nomeia membros do Conselho Municipal dos Direitos da Infância e Adolescência - CMDCA.

DANIEL CHRISTAN BOSI, Prefeito Municipal de Ilhota, Estado de Santa Catarina, no uso de suas atribuições legais:

Art. 1. Nomeia os membros do Conselho Municipal dos Direitos da Infância e Adolescência - CMDCA, assim constituído:

Representantes do Setor Governamental

Secretaria Municipal de Saúde

Titular: Ana Teresa Americano

Suplente: Ana Kenper

Secretaria Municipal de Educação

Titular: Paulo Eduardo Pereira

Suplente: Geova Roberto Floriano

Secretaria Municipal de Administração e Finanças

Titular: Michele Aline Rocha Schnaider 43312

Suplente: Ana Paula Wazuitte Marks

Secretaria Municipal de Assistência Social

Titular: Karla Teixeira

Suplente: Maria Fernanda Mendes Petry

8



Estado de Santa Catarina
Prefeitura Municipal de Ilhota

Rua: Leoberto Leal, nº 160 - Centro - CEP 88.320-000 - Ilhota/SC
C.N.P.J 83.102.301/0001-53 - Fone: (047) 3343-8800

Governamentais **Representantes** **de** **Entidades** **Não**

Associação de Moradores Bairro Ilha Bela

Titular: Celestino dos Santos

Suplente: Josmar dos Santos

Associação de Moradores Bairro Missões

Titular: Marcos da Conceição

Suplente: Alex Luiz Mengarda

Ilhota - APAE

Associação de Pais e Amigos dos Excepcionais de

Titular: Juliana Tives Roncalio Michei

Suplente: Tatiane Maria Colla

Bombeiros Voluntários de Ilhota

Titular: Mauri Miglioli

Suplente: Helmut Aggens

Pastoral da Criança

Titular: José Teixeira

Suplente: João Evangelista da Conceição

Art. 2. Esta Portaria entra em vigor na data de sua publicação.

Ilhota, 12 de abril de 2013.

DANIEL CHRISTIAN BOSI
Prefeito Municipal

Registrado nesta data e publicado por afixação
No Quadro de Editais em 01 de Abril de 2013.
(Conforme L. n.º 1075/2001)

Fernando Neves
Secretário Municipal de Administração

Estado de Santa Catarina
Prefeitura Municipal de Ilhota

Lei Nº 0764/97

**INSTITUI O FUNDO MUNICIPAL
DE SAÚDE E DÁ OUTRAS
PROVIDENCIAS**

Roberto da Silva, Prefeito Municipal de Ilhota(SC), no uso de suas atribuições legais, faz saber que a Câmara Municipal de Vereadores Aprovou e EU Sanciono a seguinte Lei:

**CAPITULO I
SEÇÃO I
DOS OBJETIVOS**

ART. 1º - Fica instituído o Fundo Municipal de Saúde que tem por objetivo criar condições financeiras e de gerência dos recursos destinados ao desenvolvimento das ações de saúde, executadas ou coordenadas pela Secretaria Municipal de Saúde, que compreendam;

- I - O atendimento à saúde universalizado, integral, regionalizado e hierarquizado.
- II - A vigilância epidemiológica e ações de saúde de interesse individual e coletivo correspondente.
- III - A vigilância epidemiológica e ações de saúde de interesse individual e coletivo correspondente.
- IV - O controle e a fiscalização das agressões ao meio ambiente, nel compreendido o ambiente de trabalho, em comum acordo com as organizações competentes das esferas Federal e Estadual.

**CAPITULO II
SEÇÃO I
DA SUBORDINAÇÃO DO FUNDO**

ART. 2º - O fundo Municipal de Saúde ficará subordinado diretamente ao Secretário Municipal de Saúde.

**SEÇÃO II
DAS ATRIBUIÇÕES DO SECRETÁRIO MUNICIPAL DE
SAÚDE**

ART. 3º - São atribuições do Secretário Municipal de Saúde:

Rua Leoberto Leal, 160 - Centro - Ilhota - SC
CEP 88.320-000
Fone: (047) 343-1166 Fax (047) 343-1155

Estado de Santa Catarina
Prefeitura Municipal de Ilhota

- I - Gerir o Fundo Municipal de Saúde e estabelecer política de aplicação de seus recursos em conjunto com o conselho Municipal de Saúde.
- II - Acompanhar, avaliar e decidir sobre a realização das ações previstas no plano Municipal de Saúde.
- III - Submeter ao Conselho Municipal de Saúde o plano de aplicação cargo do fundo, em consonância com o plano Municipal de Saúde com a lei de Diretrizes Orçamentarias.
- IV - Submeter ao Conselho Municipal de Saúde as demonstrações mensais de receita e despesa do Fundo.
- V - Encaminhar á contabilidade geral do Município as demonstrações mencionadas no inciso anterior.
- VI - Subdelegar competência aos responsáveis pelos estabelecimentos de prestações de serviços de saúde que integram a rede Municipal.
- VII - Assinar cheques com o responsável pela tesouraria, quando for o caso.
- VIII - Ordenar empenhos e pagamentos das despesas do Fundo.
- IX - Firmar convênios e contratos, inclusive de empréstimos, juntamente com o Prefeito, referentes a recursos que serão administrados pelo Fundo.

SEÇÃO III
DA COORDENAÇÃO DO FUNDO

ART. 4º - São atribuições do Coordenador do Fundo:

- I - Preparar as demonstrações mensais da receita e despesas a serem encaminhadas ao Secretário Municipal de Saúde.
- II - Manter os controles necessários á execução orçamentaria do Fundo referentes a empenhos, liquidação e pagamentos das despesas e aos recebimentos das receitas do Fundo.
- III - Manter, em coordenação com o setor de patrimônio da Prefeitura Municipal, os controles necessários sobre os bens patrimoniais com carga ao Fundo.
- IV - Encaminhar á contabilidade geral do Município:
 - a) - Mensalmente, os demonstrativos de receitas e despesas.
 - b) - Trimestralmente, os inventários de estoques de medicamentos e de instrumentos médicos.
 - c) - Anualmente, o inventário dos bens móveis e imóveis e o balanço geral do Fundo.
- V - Firmar com o responsável pelos controles da execução orçamentária, as demonstrações mencionadas anteriormente.
- VI - Preparar os relatórios de acompanhamento da realização das ações integradas de saúde para serem submetidos ao Secretário Municipal de Saúde.
- VII - Providenciar junto á contabilidade geral do Município, as demonstrações que indiquem a situação econômico-financeira do fundo Municipal de Saúde.
- VIII - Apresentar, ao Secretário Municipal de Saúde, a análise e a avaliação da situação econômico-financeira do Fundo Municipal de Saúde detectada nas demonstrações mencionadas.
- IX - Manter os controles necessários sobre convênios ou contratos de prestação de serviços pelo setor privado e dos empréstimos feitos para a saúde.

Rua Leoberto Leal, 160 - Centro - Ilhota - SC

CEP 88.320-000

Fone: (047) 343-1166

Fax (047) 343-1155

Estado de Santa Catarina
Prefeitura Municipal de Ilhota

X - Encaminhar mensalmente ao Secretário Municipal de Saúde, relatórios de acompanhamentos e avaliação da produção de serviços prestados pelo setor privado na forma mencionada no inciso anterior.

XI - Manter o controle e avaliação da produção das unidades integrantes da rede Municipal de Saúde.

XII - Encaminhar, mensalmente ao Secretário Municipal de Saúde relatórios de acompanhamento e avaliação da produção de serviço prestados pela rede Municipal de Saúde.

SEÇÃO IV
DOS RECURSOS DO FUNDO
SUBSEÇÃO I
DOS RECURSOS FINANCEIROS

ART. 5º - São receitas do Fundo

I - As transferências oriundas do orçamento da Seguridade Social, como decorrência do que dispõe a artigo 30, item VII, da Constituição da República Federativa do Brasil.

II - Os rendimentos e os juros provenientes de aplicações financeiras.

III - O produto de convênio firmados com outras entidades financiadoras.

IV - O produto da arrecadação da taxa de fiscalização sanitária e de higiene (no caso de sua existência no âmbito do Município), multas e juros de mora por infrações ao Código Sanitário Municipal, bem como parcelas de arrecadações de outras taxas já instituídas e daquelas que o Município vier criar.

V - As parcelas do produto da arrecadação de outras receitas próprias oriundas das atividades econômicas de prestações de serviços e de outras transferências que o Município tenha direito a receber por força da lei e de convênios no setor.

VI - Doações em espécie feitas diretamente para este Fundo.

PARÁGRAFO 1º - As receitas descritas neste artigo serão depositadas obrigatoriamente em conta especial a ser aberta e mantida em agências de estabelecimento oficial de crédito.

PARÁGRAFO 2º - A aplicação dos recursos de natureza financeira dependerá:

I - Da existência de disponibilidade em função do cumprimento de programação.

II - De prévia aprovação do Secretário Municipal de Saúde.

SUBSEÇÃO II
DOS ATIVOS DO FUNDO

ART. 6º - Constituem ativos do Fundo Municipal de Saúde:

I - Disponibilidades monetárias em bancos ou em caixa especial oriundas das receitas específicas.

II - Direitos que por ventura vier a constituir

III - Bens móveis e imóveis que forem destinados ao Sistema de Saúde do Município

Rua Leoberto Leal, 160 - Centro - Ilhota - SC
CEP 88.320-000
Fone: (047) 343-1166 Fax (047) 343-1155

Estado de Santa Catarina
Prefeitura Municipal de Ilhota

IV - Bens móveis e imóveis doados, com ou sem ônus, destinados ao Sistema de Saúde

V - Bens móveis e imóveis destinados à administração do sistema de Saúde do Município

PARÁGRAFO ÚNICO - Anualmente se processará o inventário dos bens e direitos vinculados ao Fundo.

SUBSEÇÃO III
DOS PASSIVOS DO FUNDO

ART. 7º - Constituem passivos do Fundo Municipal de Saúde as obrigações de qualquer natureza que porventura o Município venha a assumir para a manutenção e o funcionamento do Sistema Municipal de Saúde.

SEÇÃO V
DO ORÇAMENTO E DA CONTABILIDADE
SUBSEÇÃO I
DO ORÇAMENTO

ART. 8º - O orçamento do Fundo Municipal de Saúde evidenciará as políticas e o programa de trabalho governamentais, observados o Plano Plurianual e a lei de Diretrizes Orçamentárias e os princípios da universalidade e o equilíbrio.

PARÁGRAFO 1º - O orçamento do Fundo Municipal de Saúde integrará o orçamento do Município, em obediência ao princípio da unidade.

PARÁGRAFO 2º - O orçamento do Fundo Municipal de Saúde observará na sua elaboração e na sua execução, os padrões e normas estabelecidas na legislação pertinente.

SUBSEÇÃO II
DA CONTABILIDADE

ART. 9º - A contabilidade do Fundo Municipal de Saúde tem por objetivo evidenciar a situação financeira, patrimonial e orçamentária da Sistema Municipal de Saúde, observados os padrões e normas estabelecidas na legislação pertinente.

ART. 10º - A contabilidade será organizada de forma a permitir o exercício das suas funções de controle prévio, concomitante e subsequente, a de informar, inclusive de apropriar e apurar custos dos serviços, e, conseqüentemente, de concretizar o seu objetivo, bem como interpretar e analisar os resultados obtidos.

ART. 11º - A escrituração contábil será feita pelo método das partida dobradas.

PARÁGRAFO 1º - A contabilidade emitirá relatórios mensais de gestão, inclusive dos custos dos serviços.

Rua Leoberto Leal, 160 - Centro - Ilhota - SC

CEP 88.320-000

Fone: (047) 343-1166

Fax (047) 343-1155

Estado de Santa Catarina
Prefeitura Municipal de Ilhota

PARÁGRAFO 2º - Entende-se por relatório de gestão os balancetes mensais de receitas e de despesa do Fundo Municipal de Saúde e demais demonstrações exigidas pela administração e pela legislação pertinente.

PARÁGRAFO 3º - As demonstrações e os relatórios produzidos passarão a integrar a contabilidade geral do Município.

SEÇÃO VI DA EXECUÇÃO ORÇAMENTÁRIA

SUBSEÇÃO I DA DESPESA

ART. 12º - Imediatamente após a promulgação da lei de orçamento, o Secretário Municipal de Saúde aprovará o quadro de cotas trimestrais, que serão distribuídas entre as unidades executoras do Sistema Municipal de Saúde.

PARÁGRAFO ÚNICO - As cotas trimestrais poderão ser alteradas durante o exercício, observados o limite fixado no orçamento e o comportamento da sua execução.

ART. 13º - Nenhuma despesa será realizada sem a necessária autorização orçamentaria.

PARÁGRAFO ÚNICO - Para os casos de insuficiência e omissões orçamentarias poderão ser utilizados os créditos adicionais suplementares e especiais, autorizados por lei e abertos por decretos do Executivo.

ART. 14º - A despesa do Fundo Municipal de Saúde se constituirá de:

I - Financiamento total ou parcial de programas integrados de Saúde desenvolvidos pela Secretária ou com ela conveniados.

II - Pagamento de vencimentos, salários, gratificação ao pessoal dos órgãos ou entidades de administrações direta ou indireta que participem da execução das ações previstas no artigo 1º da presente lei.

III - Pagamento pela prestação de serviços a entidades de direito privado para execução de programas ou projetos específicos do setor de Saúde, observado o disposto no PARÁGRAFO 1º ART. 199 da Constituição da República Federativa do Brasil.

IV - Aquisição de material permanente e de consumo e de outros insumos necessários ao desenvolvimentos dos programas.

V - Construção, reformas, ampliação, aquisição ou locação de imóveis para adequação da rede física de prestação de serviços de Saúde.

VI - Desenvolvimento e aperfeiçoamento dos instrumentos de gestão planejamento, administração e controle das ações de Saúde.

VII - Desenvolvimento de programas de capacitação e aperfeiçoamento de recursos humanos na Saúde.

VIII - Atendimento de despesas diversas, de caráter urgente e inadiável, necessárias á execução das ações e serviços de Saúde mencionados no ARTIGO 1º da presente LEI.

Rua Leoberto Leal, 160 - Centro - Ilhota - SC

CEP 88.320-000

Fone: (047) 343-1166

Fax (047) 343-1155

Estado de Santa Catarina
Prefeitura Municipal de Ilhota

SUBSEÇÃO II DAS RECEITAS

ART. 15º - A execução orçamentária das receitas se processará através da obtenção do seu produto nas fontes determinadas nesta LEI.

ART. 16º - O Fundo Municipal de Saúde terá vigência ilimitada.

ART. 17º - Fica o poder Executivo autorizado a abrir Créditos Adicional Especial sempre que necessários em consonância com a lei Municipal que dispuser sobre as Diretrizes Orçamentárias para cada exercício anual, para cobrir as despesas de implantação do Fundo que trata a presente lei.

PARÁGRAFO ÚNICO - As despesas a ser atendidas pelo presente crédito correrão a conta do código de despesas 4.130 investimentos em regime de execução especial, as quais serão compensadas com os recursos oriundos do Art. 43, parágrafos e incisos da Lei Federal Nº 4.320/64

ART. 18º - Esta Lei entrará em vigor na data de sua publicação revogadas as disposições em contrário.

Prefeitura Municipal de Ilhota(SC) em,
26 de fevereiro de 1997.

Registrado nesta data e
Publicado por afixação
no quadro de Editais.
EMSS/26.02.97


Roberto da Silva
Prefeito Municipal

Elisabeth M. S. Schraadt
Elisabeth Maria Schramm Schaadt
Assessora de Gabinete

Rua Leoberto Leal, 160 - Centro - Ilhota - SC
CEP 88.320-000
Fone: (047) 343-1166 Fax (047) 343-1155

ATA DO DIA DEZENOVE DE DEZEMBRO DE DOIS MIL E TREZE

Aos dezenove dias do mês de dezembro de dois mil e treze estiveram presentes nas dependências do Centro de Referência de Assistência Social CRAS, os conselheiros: Antônio Adão, Aline Michele Dechamps, Josiane de Oliveira Azevedo, Fernanda Walquiria Miranda da Silva e Vanilda Rocálio. O assunto foi a informação sobre os pagamentos já abordados em reunião anterior sobre a deliberação dos mesmos com recursos federais. O Sr. Jean prontificou-se a justificar aos conselheiros onde seriam aplicados e a devolução dos valores pagos com recurso impróprio. Foram devolvidos os valores de sete mil, cento e cinquenta e quatro reais e trinta e dois centavos para a Proteção Especial e disponibilizados trezentos e vinte e nove reais e vinte e seis centavos para pagar a empresa Betha Sistemas sendo usadas dotações do PAIF, IGBF e IGD SUAS. Sem mais para o momento segue assinado esse registro pelos conselheiros:

Josiane Oliveira de Azevedo, Aline Michele Dechamps
Vanilda de Souza Rencálio, Vanessa Cristina Bialli
Antônio Adão, Fernando W. M. da Silva

a finalidade do Conselho da Alimentação, que foram: realizar visitas a cada trimestre nas cozinhas dos estabelecimentos de ensino do município e semestrais aos fornecedores de merenda escolar e foi especificado mais o desempenho das funções relacionadas com a aplicação dos recursos repassados para a merenda escolar, tais como participar de todo o processo licitatório, desde a elaboração do edital, participação no processo licitatório, acompanhamento na entrega dos produtos alimentícios e acompanhamento da prestação de contas durante todo o ano; ficou combinado então que a conselheira Vagnera Sa redigirá o novo texto e solicitará através de ofício que a Procuradoria do município faça a atualização da lei de criação do CAE. Sem mais nada a tratar, encerro esta ata que vai assinada por mim e demais membros presentes: Antônio Adão, Vanessa Pinheiro Baldi, Trivane Marcelino, Cidelia L. Becker, Maristela Pereira, Veronica Campos da Silva, Ana Maria Costa, Enite, Terezinha Skillesheguesser, Janete da Conceição, Mariana Loureiro, Khumbach,

Ata da Reunião do Conselho da Alimentação Escolar (CAE) do município de Ilhota. Aos vinte e sete dias do mês de março de dois mil e catorze, reuniram-se na sala de reuniões da Secretaria Municipal de Educação de Ilhota, os membros do Conselho da Alimentação Escolar para deliberação sobre as despesas realizadas no período de dois mil e treze com merenda escolar totalizando o montante de R\$ 420.070,67 (quatrocentos e vinte mil, ^{seiscenta} e sessenta e sete centavos), sendo R\$ 293.269,71 (duzentos e noventa e três mil, duzentos e sessenta e nove reais e setenta e um centavos) de recurso próprio e R\$ 126.800,96 (cento e vinte e seis mil, oitocentos reais e noventa e seis centavos) de recursos repassados pelo PNAE (Programa Nacional de Alimentação Escolar). O município de Ilhota arrecadou R\$ 188.740,00 (cento e oitenta e oito mil, setecentos e quarenta reais) do PNAE, a diferença encontra-se depositada em conta Especial do Recurso, perfazendo o total de R\$ 65.441,59 (sessenta e cinco mil, quatrocentos e onze reais e cinquenta e nove centavos), deste valor temos comprometido R\$ 19.649,73 (dezenove mil, seiscentos e dezenove reais e setenta e três

realizados em razão a pagar e o saldo será utilizado como superávit financeiro para o exercício de dois mil e ~~doze~~ **doze**. Após a análise da demonstração da Prestação de Contas sobre a execução do programa do exercício de dois mil e doze, o Conselho da Alimentação Escolar do Município de Ithoba concluiu que a mesma encontra-se em situação regular. Sem mais nada a tratar, eu, Vanessa Cristina Pontaldi, Gerente de Programação da Secretaria Municipal de Educação e representante do poder executivo do CAE, lirei a presente ata que vai assinada por mim e demais membros presentes nesta reunião: Vanessa Cristina Pontaldi, Janete da Conceição, Maristela Paulo Antônio Azeiteiro, Jairo Marcelino, Ana Maria Costa, Jairo Carlos Gomes, Adelia Becker, Mariana Louisa Khumbech,

Florianópolis, 4 de Abril de 2014

Sr. Presidente

Informamos, para os devidos fins, que nos dados encaminhados via Sistema e-Sfinge não consta o Parecer do Conselho Municipal do Idoso, previsto no art. 6º da Lei Federal nº 8.842, de 04 de janeiro de 1994, relativo à existência e execução de políticas voltadas à pessoa idosa, pelos seguintes motivos:

Ilhota, 31 de março de 2014. OFÍCIO DA SECRETARIA DE ASSISTÊNCIA SOCIAL Nº 19/2014. Justificativa Cumprimentando cordialmente Vossa Excelência, presto-me através deste para esclarecer o motivo pelo qual não há um Conselho do Idoso no Município de Ilhota. Informo que no ano de 2014, houve mudança na gestão da Secretaria Municipal de Assistência Social, onde eu, Jean Carlos Benaci, assumi o cargo de Secretário e por este motivo não tive conhecimento do porque não foi implantado o Conselho no ano de 2013. Sendo assim, vamos nos comprometer a criar o Conselho do Idoso neste ano, e para isto, contaremos com a ajuda de uma equipe técnica especializada na criação de Conselhos, que virá a ser contratada. Jean Carlos Benaci Secretário Municipal de Assistência Social.

Cordialmente,

Daniel C. Bosi
Prefeito

ATA DO DIA TREZE DE DEZEMBRO DE DOIS MIL E TREZE.

Ata da Reunião Extra-ordinária do Conselho Municipal dos Direitos da Criança e do Adolescente, realizada no dia treze de dezembro de dois mil e treze, às nove horas nas dependências do CRAS. A Sra. Karla Teixeira iniciou a reunião dando as boas vindas a todos os presentes do Conselho de Direitos: Ana Tereza Americano, Ana Paula W. Marks, José Teixeira, Juliana T. Roncaglio Michei, Marcos da Conceição, Maury Miglioli e os Conselheiros Tutelares: Edno Antônio dos Santos, Solange Regina de Souza e Gilmara Schmitt, Ezoli Reichartz e Sônia Maria Regado. A Sra. Karla Teixeira faz a leitura da pauta da reunião: alteração do horário de funcionamento do Conselho Tutelar no Projeto de Lei que será encaminhado ao Prefeito Municipal Daniel Bosi e a Procuradoria do Município para análise.

O Conselho Municipal dos Direitos da Criança e do Adolescente após ampla discussão, em votação unânime altera o horário de atendimento do Conselho Tutelar ao público conforme está previsto no capítulo III no artigo 33, da Lei Municipal do CMDCA, para 7 (sete) horas às 17:30 (dezesete e trinta) horas, de segunda a sexta-feira. Não eximindo o cumprimento de seis horas diárias de atendimento de cada Conselheiro Tutelar, nem o exercício de plantão conforme previsto no edital para Eleição de Conselheiro Tutelar no ano de 2013 e na Lei Municipal. Os membros do Conselho receberam a proposta de orçamento para o Projeto dos Bombeiros Mirins e o mesmo ficará para análise e deliberação no próximo ano.

Seguindo a reunião os Conselheiros Tutelares citam a falta de atendimento das políticas públicas a algumas crianças do município. Os conselheiros de Direito em consenso se comprometem em agendar uma reunião com o Secretário da Saúde, a Secretária da Assistência Social para analisar os casos em dois mil e quatorze.

Não havendo nada mais para o momento, encerrou-se a reunião e os membros assinam a presente ata:

marcos da Conceição, Juliana T. R. Michei

Ana Paula Wanzanten Marks

Ana Tereza Americano

Karla Teixeira, R. W. J. J. J.

Edno Antônio dos Santos, Gilmara Schmitt, Ezoli Reichartz, Solange Regina de Souza

ANEXO 2

Prestação de Contas dos Consórcios Públicos de Saúde - Contrato de Rateio Município de Ilhota

Aplicação no exercício de 2013 dos recursos recebidos dos municípios

Valor Empenhado	Valor Anulado	Valor Liquidado	Valor Pago	Código da Disponibilidade por Fonte de Recurso	Nº Contrato de Rateio	Ano do Contrato de rateio	Devolução
R\$ 65.806,76	R\$ 422,55	R\$ 62.358,92	R\$ 62.358,92	00	04	2013	R\$ -

Obs: Coloquei o Valor anulado

Inscrição em Restos a Pagar no exercício de 2013, no Consórcio de Saúde, por Contrato de Rateio

Restos a Pagar Não Processados	Restos a Pagar Processados	Código da Disponibilidade por Fonte de Recurso	Nº Contrato de Rateio	Ano do Contrato de rateio
R\$ 3.025,29	R\$ 0,00	00	04	R\$ 0,00

Unidade Gestora: (363 / Prefeitura Municipal de Ilhota)

Competência: 2013

TÍTULOS	R\$	TÍTULOS	R\$
ORÇAMENTÁRIAS	16.620.801,71	ORÇAMENTÁRIAS	17.064.217,97
Receitas Correntes	15.753.326,65	Despesas Correntes	6.489.949,80
Receita Tributária	1.925.182,85	Pessoal e Encargos Sociais	2.945.936,16
Receita de Contribuições	543.595,16	Juros e Encargos da Dívida	34.932,11
Receita Patrimonial	51.048,12	Outras Despesas Correntes	3.509.081,53
Receita Agropecuária	0,00	Despesas Intra-Orçamentárias Correntes	474.325,05
Receita Industrial	0,00	Despesas de Capital	1.967.037,45
Receita de Serviços	0,00	Investimentos	1.848.883,41
Transferências Correntes	15.692.640,58	Inversões Financeiras	0,00
Outras Receitas Correntes	542.098,20	Amortização da Dívida	118.154,04
(-) Deduções da Receita Corrente	-3.001.238,26	Despesas Intra-Orçamentárias de Capital	0,00
		INTERFERÊNCIAS PASSIVAS	
Receitas Intra-Orçamentárias Correntes	0,00	Transferências Financeiras Concedidas	8.132.905,67
(-) Dedução das Receitas Intra-Orçamentárias Correntes	0,00		
Receitas de Capital	867.475,06		
Operações de Crédito	60.300,05		
Alienações de Bens	0,00		
Amortização de Empréstimos	0,00		
Transferências de Capital	807.175,01		
Outras Receitas de Capital	0,00		
(-) Deduções das Receitas de Capital	0,00		
Receitas Intra-Orçamentárias de Capital	0,00		
(-) Deduções das Receita Intra-orçamentárias de capital	0,00		
INTERFERÊNCIAS ATIVAS			
Transferências Financeiras Recebidas	0,00		
EXTRA-ORÇAMENTÁRIAS	2.617.623,90	EXTRA-ORÇAMENTÁRIAS	1.140.725,45
Interferências Ativas	0,00	Interferências Passivas	0,00
Realizável	75.365,67	Realizável	70.499,78
Créditos em Circulação	6.405,39	Créditos em Circulação	1.539,50
Valores Pendentes a Curto Prazo	68.960,28	Valores Pendentes a Curto Prazo	68.960,28
Depósitos Realizáveis a Longo Prazo	0,00	Depósitos Realizáveis a Longo Prazo	0,00
Créditos Realizáveis a Longo Prazo	0,00	Créditos Realizáveis a Longo Prazo	0,00
Depósitos	560.813,40	Depósitos	476.557,35
Consignações	560.813,40	Consignações	476.557,35
Depósitos de Diversas Origens	0,00	Depósitos de Diversas Origens	0,00
Restos a Pagar	1.562.121,51	Restos a Pagar	171.795,00
Obrigações a Pagar	1.562.121,51	Obrigações a Pagar	171.795,00
Débito em Tesouraria	0,00	Débito em Tesouraria	0,00
Débito em Tesouraria	0,00	Débito em Tesouraria	0,00
Serviços da Dívida a Pagar	34.932,11	Serviços da Dívida a Pagar	34.932,11
Operações de Crédito em Liquidação	34.932,11	Operações de Crédito em Liquidação	34.932,11
Outras Operações	384.391,21	Outras Operações	386.941,21
Valores pendentes a Curto Prazo	0,00	Valores pendentes a Curto Prazo	0,00
Depósitos Exigíveis a longo Prazo	0,00	Depósitos Exigíveis a longo Prazo	0,00
Outras Obrigações	384.391,21	Outras Obrigações	386.941,21
Acréscimos Patrimoniais	0,00	Decréscimos Patrimoniais	0,00
SOMA	19.238.425,61	SOMA	18.204.943,42
SALDO DO EXERCÍCIO ANTERIOR	387.063,58	SALDO PARA O EXERCÍCIO SEGUINTE	1.420.545,77
Caixa	0,00	Caixa	0,00
Bancos Conta Movimento	323.644,19	Bancos Conta Movimento	13.541,56
Bancos Conta Vinculada	63.419,39	Bancos Conta Vinculada	118.532,65
Aplicações Financ. de Recursos Próprios	0,00	Aplicações Financ. de Recursos Próprios	1.283.560,16
Aplicações Financ. de Recursos Vinculados	0,00	Aplicações Financ. de Recursos Vinc.	4.911,40
Investimentos do RPPS	0,00	Investimentos do RPPS	0,00
(-) Provisão p/perdas em Investimentos do RPPS	0,00	(-) Provisão p/perdas em Investimentos do RPPS	0,00
TOTAL	19.625.489,19	TOTAL	19.625.489,19

As Receitas e Despesas Extra-Orçamentárias contemplam possíveis lançamentos de estornos efetuados pelas Unidades no exercício de 2013, devido a ausência de informação no Sistema e-Sfinge sobre estes lançamentos.

Unidade Gestora: (363 / Prefeitura Municipal de Ilhota)

Competência: 2013

ATIVO	R\$	PASSIVO	R\$
FINANCEIRO	1.424.686,42	FINANCEIRO	2.104.613,80
DISPONÍVEL	1.420.545,77	DEPÓSITOS	84.256,05
Caixa	0,00	Consignações	84.256,05
Bancos Conta Movimento	13.541,56	Depósitos de Diversas Origens	0,00
Bancos Conta Vinculada	118.532,65	RESTOS A PAGAR	2.022.907,75
Aplicações Financeiras de Recursos Próprios	1.283.560,16	Obrigações a Pagar	2.022.907,75
Aplicações Financeiras de Recursos Vinculados	4.911,40	SERVIÇOS DA DÍVIDA A PAGAR	0,00
Investimentos do RPPS	0,00	Operações de Crédito em Liquidação	0,00
(-) Provisão para Perdas em Investimentos do RPPS	0,00	OUTRAS OBRIGAÇÕES A CURTO PRAZO	-2.550,00
REALIZÁVEL	4.140,65	DEPÓSITOS EXIGÍVEIS A LONGO PRAZO	0,00
Créditos a Receber	-4.865,89	VALORES PENDENTES A CURTO PRAZO	0,00
Devedores - Entidades e Agentes	0,00		
Empréstimos e Financiamentos	0,00		
Adiantamentos Concedidos	0,00		
Depósitos Realizáveis a Curto Prazo	0,00		
Valores em Trânsito Realizável	0,00		
Valores Pendentes a Curto Prazo	9.006,54		
REALIZÁVEIS A LONGO PRAZO	0,00		
PERMANENTE	13.130.481,53	PERMANENTE	4.890.113,00
CRÉDITOS	80.447,23	DÍVIDA FUNDADA INTERNA	257.223,30
Créditos a Receber	58.752,99	Em títulos de Curto Prazo	0,00
Devedores - Entidades e Agentes	21.694,24	Em títulos de Longo Prazo	0,00
Empréstimos e Financiamentos	0,00	Em Contratos de Curto Prazo	0,00
Adiantamentos Concedidos	0,00	Em Contratos de Longo Prazo	257.223,30
Depósitos Realizáveis a Curto Prazo	0,00	Financiamentos em Circulação	0,00
(-) Provisão para Perdas Prováveis	0,00	DÍVIDA FUNDADA EXTERNA	0,00
Outros Créditos	0,00	Em títulos de Curto Prazo	0,00
BENS E VALORES EM CIRCULAÇÃO	0,00	Em títulos de Longo Prazo	0,00
VALORES PENDENTES A CURTO PRAZO	0,00	Em Contratos de Curto Prazo	0,00
INVESTIMENTOS DO RPPS	0,00	Em Contratos de Longo Prazo	0,00
DÍVIDA ATIVA	2.945.962,31	DÉBITOS CONSOLIDADOS	4.632.889,70
Créditos Inscritos em Dívida Ativa a Curto Prazo	275.000,00	Precatórios a Pagar	0,00
(-) Provisão para Perdas de Dívida Ativa-CP	0,00	Dívidas Renegociadas	16.342,61
Créditos em processo de Incrição Dívida Ativa	0,00	Obrigações a Pagar	4.616.547,09
Créditos Inscritos em Dívida Ativa a Longo Prazo	2.670.962,31	Obrigações Legais e Tributárias	0,00
(-) Provisão para Perdas de Dívida Ativa-LP	0,00	DIVERSOS	0,00
REALIZÁVEIS A LONGO PRAZO	0,00	Obrigações a Pagar	0,00
Depósitos Realizáveis a Longo Prazo	0,00	Depósitos Judiciais	0,00
Créditos Realizáveis a Longo Prazo	0,00	Provisões Matemáticas Previdenciárias	0,00
Investimentos do RPPS - LP	0,00	Outras Obrigações Exigíveis	0,00
INVESTIMENTOS	0,00	DIVERSAS PROVISÕES	0,00
IMOBILIZADO	10.104.071,99	Valores Pendentes a Longo Prazo	0,00
Bens Móveis e Imóveis	10.104.071,99		
Bens Imóveis	6.008.856,56		
Bens Móveis	4.095.215,43		
Títulos e Valores	0,00		
Bens Intangíveis	0,00		
(-) Depreciações, Amortizações e Exaustões	0,00		
DIFERIDO	0,00		
ATIVO REAL	14.555.167,95	PASSIVO REAL	6.994.726,80
SALDO PATRIMONIAL	0,00	SALDO PATRIMONIAL	7.560.441,15
PASSIVO REAL A DESCOBERTO		ATIVO REAL LÍQUIDO	7.560.441,15
COMPENSADO	1.719.520,61	COMPENSADO	1.719.520,61
TOTAL	16.274.688,56	TOTAL	16.274.688,56

Unidade Gestora: (2386 / Instituto de Previdência Municipal de Ilhota)

Competência: 2013

TÍTULOS	R\$	TÍTULOS	R\$
ORÇAMENTÁRIAS	2.218.552,85	ORÇAMENTÁRIAS	1.416.143,14
Receitas Correntes	859.680,46	Despesas Correntes	1.416.143,14
Receita Tributária	0,00	Pessoal e Encargos Sociais	0,00
Receita de Contribuições	354.808,84	Juros e Encargos da Dívida	0,00
Receita Patrimonial	501.451,61	Outras Despesas Correntes	1.416.143,14
Receita Agropecuária	0,00	Despesas Intra-Orçamentárias Correntes	0,00
Receita Industrial	0,00	Despesas de Capital	0,00
Receita de Serviços	0,00	Investimentos	0,00
Transferências Correntes	0,00	Inversões Financeiras	0,00
Outras Receitas Correntes	3.420,01	Amortização da Dívida	0,00
(-) Deduções da Receita Corrente	0,00	Despesas Intra-Orçamentárias de Capital	0,00
		INTERFERÊNCIAS PASSIVAS	
Receitas Intra-Orçamentárias Correntes	887.811,11	Transferências Financeiras Concedidas	0,00
(-) Dedução das Receitas Intra-Orçamentárias Correntes	0,00		
Receitas de Capital	0,00		
Operações de Crédito	0,00		
Alienações de Bens	0,00		
Amortização de Empréstimos	0,00		
Transferências de Capital	0,00		
Outras Receitas de Capital	0,00		
(-) Deduções das Receitas de Capital	0,00		
Receitas Intra-Orçamentárias de Capital	0,00		
(-) Deduções das Receitas Intra-orçamentárias de capital	0,00		
INTERFERÊNCIAS ATIVAS			
Transferências Financeiras Recebidas	471.061,28		
EXTRA-ORÇAMENTÁRIAS	136.601,90	EXTRA-ORÇAMENTÁRIAS	393.318,25
Interferências Ativas	0,00	Interferências Passivas	0,00
Realizável	62.765,09	Realizável	62.765,09
Créditos em Circulação	280,32	Créditos em Circulação	280,32
Valores Pendentes a Curto Prazo	62.484,77	Valores Pendentes a Curto Prazo	62.484,77
Depósitos Realizáveis a Longo Prazo	0,00	Depósitos Realizáveis a Longo Prazo	0,00
Créditos Realizáveis a Longo Prazo	0,00	Créditos Realizáveis a Longo Prazo	0,00
Depósitos	73.836,81	Depósitos	72.819,81
Consignações	73.836,81	Consignações	72.819,81
Depósitos de Diversas Origens	0,00	Depósitos de Diversas Origens	0,00
Restos a Pagar	0,00	Restos a Pagar	0,00
Obrigações a Pagar	0,00	Obrigações a Pagar	0,00
Débito em Tesouraria	0,00	Débito em Tesouraria	0,00
Débito em Tesouraria	0,00	Débito em Tesouraria	0,00
Serviços da Dívida a Pagar	0,00	Serviços da Dívida a Pagar	0,00
Operações de Crédito em Liquidação	0,00	Operações de Crédito em Liquidação	0,00
Outras Operações	0,00	Outras Operações	1.017,00
Valores pendentes a Curto Prazo	0,00	Valores pendentes a Curto Prazo	0,00
Depósitos Exigíveis a longo Prazo	0,00	Depósitos Exigíveis a longo Prazo	0,00
Outras Obrigações	0,00	Outras Obrigações	1.017,00
Acréscimos Patrimoniais	0,00	Decréscimos Patrimoniais	256.716,35
SOMA	2.355.154,75	SOMA	1.809.461,39
SALDO DO EXERCÍCIO ANTERIOR	7.152.220,49	SALDO PARA O EXERCÍCIO SEGUINTE	7.697.913,85
Caixa	0,00	Caixa	0,00
Bancos Conta Movimento	11.895,14	Bancos Conta Movimento	-46.398,17
Bancos Conta Vinculada	0,00	Bancos Conta Vinculada	0,00
Aplicações Financ. de Recursos Próprios	0,00	Aplicações Financ. de Recursos Próprios	0,00
Aplicações Financ. de Recursos Vinculados	0,00	Aplicações Financ. de Recursos Vinc.	0,00
Investimentos do RPPS	7.140.325,35	Investimentos do RPPS	7.744.312,02
(-) Provisão p/perdas em Investimentos do RPPS	0,00	(-) Provisão p/perdas em Investimentos do RPPS	0,00
TOTAL	9.507.375,24	TOTAL	9.507.375,24

As Receitas e Despesas Extra-Orçamentárias contemplam possíveis lançamentos de estornos efetuados pelas Unidades no exercício de 2013, devido a ausência de informação no Sistema e-Sfinge sobre estes lançamentos.

Balanço Patrimonial - Anexo 14

Unidade Gestora: (2386 / Instituto de Previdência Municipal de Ilhota)

Competência: 2013

ATIVO	R\$	PASSIVO	R\$
FINANCEIRO	7.697.913,85	FINANCEIRO	2.368,56
DISPONÍVEL	7.697.913,85	DEPÓSITOS	1.017,00
Caixa	0,00	Consignações	1.017,00
Bancos Conta Movimento	-46.398,17	Depósitos de Diversas Origens	0,00
Bancos Conta Vinculada	0,00	RESTOS A PAGAR	2.368,56
Aplicações Financeiras de Recursos Próprios	0,00	Obrigações a Pagar	2.368,56
Aplicações Financeiras de Recursos Vinculados	0,00	SERVIÇOS DA DÍVIDA A PAGAR	0,00
Investimentos do RPPS	7.744.312,02	Operações de Crédito em Liquidação	0,00
(-) Provisão para Perdas em Investimentos do RPPS	0,00	OUTRAS OBRIGAÇÕES A CURTO PRAZO	-1.017,00
REALIZÁVEL	0,00	DEPÓSITOS EXIGÍVEIS A LONGO PRAZO	0,00
Créditos a Receber	0,00	VALORES PENDENTES A CURTO PRAZO	0,00
Devedores - Entidades e Agentes	0,00		
Empréstimos e Financiamentos	0,00		
Adiantamentos Concedidos	0,00		
Depósitos Realizáveis a Curto Prazo	0,00		
Valores em Trânsito Realizável	0,00		
Valores Pendentes a Curto Prazo	0,00		
REALIZÁVEIS A LONGO PRAZO	0,00		
PERMANENTE	11.479,00	PERMANENTE	9.022.068,20
CRÉDITOS	0,00	DÍVIDA FUNDADA INTERNA	0,00
Créditos a Receber	0,00	Em títulos de Curto Prazo	0,00
Devedores - Entidades e Agentes	0,00	Em títulos de Longo Prazo	0,00
Empréstimos e Financiamentos	0,00	Em Contratos de Curto Prazo	0,00
Adiantamentos Concedidos	0,00	Em Contratos de Longo Prazo	0,00
Depósitos Realizáveis a Curto Prazo	0,00	Financiamentos em Circulação	0,00
(-) Provisão para Perdas Prováveis	0,00	DÍVIDA FUNDADA EXTERNA	0,00
Outros Créditos	0,00	Em títulos de Curto Prazo	0,00
BENS E VALORES EM CIRCULAÇÃO	0,00	Em títulos de Longo Prazo	0,00
VALORES PENDENTES A CURTO PRAZO	0,00	Em Contratos de Curto Prazo	0,00
INVESTIMENTOS DO RPPS	0,00	Em Contratos de Longo Prazo	0,00
DÍVIDA ATIVA	0,00	DÉBITOS CONSOLIDADOS	0,00
Créditos Inscritos em Dívida Ativa a Curto Prazo	0,00	Precatórios a Pagar	0,00
(-) Provisão para Perdas de Dívida Ativa-CP	0,00	Dívidas Renegociadas	0,00
Créditos em processo de Incrição Dívida Ativa	0,00	Obrigações a Pagar	0,00
Créditos Inscritos em Dívida Ativa a Longo Prazo	0,00	Obrigações Legais e Tributárias	0,00
(-) Provisão para Perdas de Dívida Ativa-LP	0,00	DIVERSOS	9.022.068,20
REALIZÁVEIS A LONGO PRAZO	0,00	Obrigações a Pagar	0,00
Depósitos Realizáveis a Longo Prazo	0,00	Depósitos Judiciais	0,00
Créditos Realizáveis a Longo Prazo	0,00	Provisões Matemáticas Previdenciárias	9.022.068,20
Investimentos do RPPS - LP	0,00	Outras Obrigações Exigíveis	0,00
INVESTIMENTOS	0,00	DIVERSAS PROVISÕES	0,00
IMOBILIZADO	11.479,00	Valores Pendentes a Longo Prazo	0,00
Bens Móveis e Imóveis	11.479,00		
Bens Imóveis	0,00		
Bens Móveis	11.479,00		
Títulos e Valores	0,00		
Bens Intangíveis	0,00		
(-) Depreciações, Amortizações e Exaustões	0,00		
DIFERIDO	0,00		
ATIVO REAL	7.709.392,85	PASSIVO REAL	9.024.436,76
SALDO PATRIMONIAL	1.315.043,91	SALDO PATRIMONIAL	0,00
PASSIVO REAL A DESCOBERTO	1.315.043,91	ATIVO REAL LÍQUIDO	
COMPENSADO	8.077.479,73	COMPENSADO	8.077.479,73
TOTAL	17.101.916,49	TOTAL	17.101.916,49



Unidade Gestora: Fundo Municipal Direitos da Criança e Adolescente de Ilhota

Competência: 01/2013 à 06/2013

Fonte Recurso	NE	Data Empenho	Credor	Nr. Licitação	VI. Empenho (R\$)	VI. Liquidado (R\$)	VI. Pago (R\$)	Histórico
0	Z	15/04/2013	DESPACHANTE ZINHO de JOÃO LUIZ DEBARBA		105,50	105,50	105,50	PELA DESPESA EMPENHADA REF A SERVIÇO DEESPACHANTE ZINHO VEICULO CONSELHO TUTELAR PLACA MGK 8494

Total VI. Pago (R\$): 105,50 **de** 146.714,21

Total VI. Liquidado (R\$): 105,50 **de** 146.714,21

Total VI. Empenho (R\$): 105,50 **de** 146.714,21

Total de Registros: 1 **de** 28

[Download em XLS](#)
[XLS com campos extras](#)
[Salvar Relatório](#)
[Imprimir Relatório](#)

(22510004|484)



TRIBUNAL DE CONTAS DO ESTADO DE SANTA CATARINA

LOTAÇÃO: DMU/COPR/DIV8

PROCESSO Nº: @PCP 14/00236239
INTERESSADO: Daniel Christian Bosi
UNIDADE GESTORA: Prefeitura Municipal de Ilhota

TERMO DE JUNTADA

Por determinação do Sr. Diretor, juntei aos autos, na presente data, os documentos(s) de folha(s) 160 à 161.

Florianópolis, 16 de setembro de 2014.

PAULO GUSTAVO CAPRE



Município de Ilhota - SC

[Sobre entidade](#) | [Selecionar outro](#)[Fly Transparência](#)
[Mapa do site](#) | [Dicas de navegação](#)[Página inicial](#) > [Receitas](#)

A- A+ AC



Receitas

[Fazer nova consulta](#)

Última atualização: 13/12/2013 08:04:00



Receitas referentes a Dezembro de 2013

[Imprimir](#)

Total de receitas da Entidade : Todas

R\$ 25.787.342,20



Rubrica	Descrição	Valor orçado (R\$)	Arrecadado (R\$)		Realizado (%)
			No mês	Até o mês	
4.0.0.0.00.00.00.00.00	Receitas	32.004.155,96	2.958.335,92	28.788.580,46	89,95
9.0.0.0.00.00.00.00.00	Dedução da Receita	-2.830.400,00	-277.486,10	-3.001.238,26	106,04

sexta-feira, 13 de dezembro de 2013

◀ dezembro de 2013 ▶

D	S	T	Q	Q	S	S
24	25	26	27	28	29	30
1	2	3	4	5	6	7
8	9	10	11	12	13	14
15	16	17	18	19	20	21
22	23	24	25	26	27	28
29	30	31	1	2	3	4



17:14:49

[Alterar configurações de data e hora...](#)



TRIBUNAL DE CONTAS DO ESTADO DE SANTA CATARINA

LOTAÇÃO: DMU/COPR/DIV8

PROCESSO Nº: @PCP 14/00236239
INTERESSADO: Daniel Christian Bosi
UNIDADE GESTORA: Prefeitura Municipal de Ilhota

TERMO DE JUNTADA

Por determinação do Sr. Diretor, juntei aos autos, na presente data, os documentos(s) de folha(s) 162 à 163.

Florianópolis, 16 de setembro de 2014.

PAULO GUSTAVO CAPRE

Unidade Gestora: Fundo Municipal de Educação de Ilhota

Competência: 01/2013 à 06/2013

Função: = 12- Educação

SubFunção: 361 | 365

Especificação da Destinação: 0 | 1

Data de Emissão do Empenho	Número Empenho	Ano	Credor	Restos a Pagar Processado Valor (R\$)	Restos a Pagar não Processado Valor (R\$)	Unidade Orçamentária	Especificação da Destinação	Função	SubFunção
08/01/2013	<u>7/2013</u>	2013	CASAN	41,34		11001	1	12	365
08/01/2013	<u>51/2013</u>	2013	UBIRATA MURILO MENDES	2.250,00		11001	1	12	361
31/01/2013	<u>55/2013</u>	2013	ARNO SOARES	1.600,15		11001	1	12	365
01/02/2013	<u>58/2013</u>	2013	EDITORA POSITIVO LTDA	43.413,90		11001	1	12	361
22/04/2013	<u>178/2013</u>	2013	INTELLIBR SISTEMAS LTDA.	660,00		11001	1	12	361
06/08/2013	<u>450/2013</u>	2013	AGPE - ASSESSORIA NA GESTAO PUBLICA E EMPRESARIAL		7.000,00	11001	1	12	361
16/08/2013	<u>451/2013</u>	2013	MATERIAIS DE CONSTRUCAO VENTURINI LTDA - ME		9.615,50	11001	1	12	365
16/08/2013	<u>452/2013</u>	2013	MATERIAIS DE CONSTRUCAO VENTURINI LTDA - ME		14.570,74	11001	1	12	361
16/08/2013	<u>456/2013</u>	2013	RIVEL VEICULOS LTDA	301,90		11001	1	12	365
26/08/2013	<u>503/2013</u>	2013	JEAN CARLOS PEREIRA NUNES ME	4.970,13		11001	0	12	365
03/09/2013	<u>524/2013</u>	2013	LIGA ITAJAIENSE DE DESPORTOS	9.070,00	518,36	11001	1	12	361
05/09/2013	<u>531/2013</u>	2013	ALFREDO PETRY		8.512,46	11001	0	12	365
10/09/2013	<u>538/2013</u>	2013	COMERCIAL STORINNY LTDA - EPP	2.461,52	0,01	11001	0	12	365
27/09/2013	<u>558/2013</u>	2013	EDITORA POSITIVO LTDA	35.411,30	1.347,65	11001	1	12	361
27/09/2013	<u>560/2013</u>	2013	MDM COMÉRCIO E SERVIÇOS LTDA - EPP	6.785,00		11001	1	12	361
08/10/2013	<u>607/2013</u>	2013	MARCIANO ADRIANO COM.DE EQUIP.DE SEGURANÇA LTDA.	2.427,00		11001	1	12	361
15/10/2013	<u>625/2013</u>	2013	JEAN CARLOS PEREIRA NUNES ME		783,88	11001	0	12	365
15/10/2013	<u>628/2013</u>	2013	JEAN CARLOS PEREIRA NUNES ME	2.935,15		11001	0	12	365
15/10/2013	<u>630/2013</u>	2013	ADL COMERCIAL EIRELI - EPP		213,06	11001	1	12	365
15/10/2013	<u>631/2013</u>	2013	CELIA REGINA WAMBOMMEL - ME	310,75		11001	1	12	365
15/10/2013	<u>632/2013</u>	2013	JLM COMERCIO DE PRODUTOS ALIMENTICIOS LTDA ME		579,80	11001	1	12	365
15/10/2013	<u>633/2013</u>	2013	AQUINPEL SUPRIMENTOS DE INFORMÁTICA E ESCRIT. LTDA	4.900,00		11001	1	12	365
15/10/2013	<u>634/2013</u>	2013	AQUINPEL SUPRIMENTOS DE INFORMÁTICA E ESCRIT. LTDA	5.000,00		11001	1	12	361
15/10/2013	<u>635/2013</u>	2013	CELIA REGINA WAMBOMMEL - ME	310,75		11001	1	12	361
15/10/2013	<u>636/2013</u>	2013	JLM COMERCIO DE PRODUTOS ALIMENTICIOS LTDA ME		568,60	11001	1	12	361
15/10/2013	<u>637/2013</u>	2013	ADL COMERCIAL EIRELI - EPP		201,00	11001	1	12	361
15/10/2013	<u>638/2013</u>	2013	DIAL DEPARTAMENTOS LTDA-ME	1.823,63	700,40	11001	1	12	365
15/10/2013	<u>639/2013</u>	2013	ALEXANDRA DOS PASSOS EPP		2.931,04	11001	1	12	365
15/10/2013	<u>640/2013</u>	2013	DIAL DEPARTAMENTOS LTDA-ME	1.895,22	876,73	11001	1	12	361
15/10/2013	<u>641/2013</u>	2013	ALEXANDRA DOS PASSOS EPP	2.786,85		11001	1	12	361
22/10/2013	<u>653/2013</u>	2013	GERVASIO HENCHE	667,67		11001	1	12	365
24/10/2013	<u>655/2013</u>	2013	ELIANE TERESINHA MOSER DE SOUZA - ME		18.075,74	11001	0	12	365
24/10/2013	<u>656/2013</u>	2013	MERCADO SCHNAIDER LTDA EPP		14.873,35	11001	0	12	365
24/10/2013	<u>657/2013</u>	2013	JEAN CARLOS PEREIRA NUNES ME	7.355,06	10.205,84	11001	0	12	365
04/11/2013	<u>701/2013</u>	2013	MERCADO SOARES LTDA - EPP		8.726,66	11001	0	12	365
04/11/2013	<u>702/2013</u>	2013	MERCADO SOARES LTDA - EPP		5.964,00	11001	0	12	365

04/11/2013	703/2013	2013	MERCADO SOARES LTDA - EPP		4.719,34	11001	0	12	365
13/11/2013	706/2013	2013	VISION HARD INFORMATICA LTDA-ME		448,00	11001	1	12	365
14/11/2013	710/2013	2013	RIVEL VEICULOS LTDA	2.547,97		11001	1	12	361
05/12/2013	757/2013	2013	BETHA SISTEMAS LTDA.		329,26	11001	1	12	361
24/12/2013	808/2013	2013	INSS	22.839,11		11001	1	12	361
24/12/2013	809/2013	2013	INSS	6.280,74		11001	1	12	361
24/12/2013	810/2013	2013	INSS	2.055,18		11001	1	12	361
24/12/2013	811/2013	2013	INSS	5.607,49		11001	1	12	361
24/12/2013	812/2013	2013	ILHOTAPREV		918,65	11001	1	12	361

Total Restos a Pagar não Processado Valor (R\$): 112.680,07 de 112.680,07

Total Restos a Pagar Processado Valor (R\$): 176.707,81 de 176.707,81

Total de Registros: 45 de 45

[Download em XLS](#)
[XLS com campos extras](#)
[Salvar Relatório](#)
[Imprimir Relatório](#)
[Fechar](#)

(56250001|973)



TRIBUNAL DE CONTAS DO ESTADO DE SANTA CATARINA

LOTAÇÃO: DMU/COPR/DIV8

PROCESSO Nº: @PCP 14/00236239
INTERESSADO: Daniel Christian Bosi
UNIDADE GESTORA: Prefeitura Municipal de Ilhota

TERMO DE JUNTADA

Por determinação do Sr. Diretor, juntei aos autos, na presente data, os documentos(s) de folha(s) 164 à 166.

Florianópolis, 16 de setembro de 2014.

PAULO GUSTAVO CAPRE

Unidade Gestora: Fundo Municipal de Saúde de Ilhota

Competência: 01/2013 à 06/2013

Especificação da Destinação: 0 | 2

Data de Emissão do Empenho	Número Empenho	Ano	Credor	Restos a Pagar Processado Valor (R\$)	Restos a Pagar não Processado Valor (R\$)	Unidade Orçamentária	Especificação da Destinação	Função	SubFunção
08/01/2013	<u>2/2013</u>	2013	CASAN	41,34		12001	2	10	301
22/04/2013	<u>213/2013</u>	2013	VANESSA CRISTINA SPOSITO		300,00	12001	2	10	301
02/05/2013	<u>221/2013</u>	2013	MARCIANO ADRIANO COMERCIO DE EQUIPAMENTOS DE SEGUR		520,00	12001	2	10	301
02/05/2013	<u>227/2013</u>	2013	SECRETARIA DE ESTADO DA FAZENDA	744,88		12001	2	10	301
02/05/2013	<u>228/2013</u>	2013	SECRETARIA DE ESTADO DA FAZENDA	85,12		12001	2	10	301
02/05/2013	<u>229/2013</u>	2013	SECRETARIA DE ESTADO DA FAZENDA	53,20		12001	2	10	301
01/08/2013	<u>419/2013</u>	2013	Mauro Marciano Comercio Medicamentos Ltda	5.798,00		12001	2	10	301
06/08/2013	<u>422/2013</u>	2013	AGPE - ASSESSORIA NA GESTAO PUBLICA E EMPRESARIAL	5.200,00		12001	2	10	301
15/10/2013	<u>533/2013</u>	2013	AQUINPEL SUPRIMENTOS DE INFORMÁTICA E ESCRIT. LTDA	2.000,00		12001	2	10	301
15/10/2013	<u>535/2013</u>	2013	JLM COMERCIO DE PRODUTOS ALIMENTICIOS LTDA ME		137,70	12001	2	10	301
15/10/2013	<u>536/2013</u>	2013	ALEXANDRA DOS PASSOS EPP		667,78	12001	2	10	301
24/10/2013	<u>548/2013</u>	2013	PRHODENT COMERCIO E REPR PROD. HOSPITALARES E DENT		154,70	12001	2	10	301
24/10/2013	<u>549/2013</u>	2013	TRADE MEDICAL COMERCIO DE MATERIAIS HOSP. LTDA		2.857,03	12001	2	10	301
30/10/2013	<u>559/2013</u>	2013	DENTARIA E DISTRIBUIDORA HOSPITALAR PORTO ALEGRENS	2.307,35		12001	2	10	301
30/10/2013	<u>560/2013</u>	2013	DESPACHANTE ZINHO LTDA-ME	105,50		12001	2	10	301
30/10/2013	<u>561/2013</u>	2013	DESPACHANTE ZINHO LTDA-ME	105,50		12001	2	10	301
27/11/2013	<u>599/2013</u>	2013	FISIOFORMA CLINICA DE FISIOTERAPIA		1.800,00	12001	2	10	301
27/11/2013	<u>600/2013</u>	2013	VANESSA CRISTINA SPOSITO		1.440,00	12001	2	10	301
27/11/2013	<u>602/2013</u>	2013	HOSPITAL E MATERNIDADE MARIETA KONDER BORNHAUSEN		8.000,00	12001	2	10	305
10/12/2013	<u>629/2013</u>	2013	Angela Duebbers		250,00	12001	2	10	301
24/12/2013	<u>637/2013</u>	2013	FOLHA DE PAGAMENTO		2.491,95	12001	2	10	301
24/12/2013	<u>640/2013</u>	2013	ILHOTAPREV		7.264,26	12001	2	10	301
24/12/2013	<u>654/2013</u>	2013	INSS	18.980,98		12001	2	10	301

Total Restos a Pagar não Processado Valor (R\$): 25.883,42 de 25.883,42

Total Restos a Pagar Processado Valor (R\$): 35.421,87 de 35.421,87

Total de Registros: 23 de 23

Download em XLS

XLS com campos extras

Salvar Relatório

Imprimir Relatório

Fechar

(56250001|973)



TRIBUNAL DE CONTAS DO ESTADO DE SANTA CATARINA

LOTAÇÃO: DMU/COPR/DIV8


PROCESSO Nº: @PCP 14/00236239
INTERESSADO: Daniel Christian Bosi
UNIDADE GESTORA: Prefeitura Municipal de Ilhota

TERMO DE JUNTADA

Por determinação do Sr. Diretor, juntei aos autos, na presente data, os documentos(s) de folha(s) 167 à 168.

Florianópolis, 16 de setembro de 2014.

PAULO GUSTAVO CAPRE



TRIBUNAL
DE CONTAS
DE SANTA
CATARINA

PRESTAÇÃO DE CONTAS DO PREFEITO EXERCÍCIO DE 2013



Município de Ilhota

Data de Fundação – 21/06/1958

População: 13.124 habitantes (IBGE - 2012)

PIB: 268,37 (em milhões)
(IBGE - 2010)



SUMÁRIO

INTRODUÇÃO	4
2. CARACTERIZAÇÃO DO MUNICÍPIO	5
3. ANÁLISE DA GESTÃO ORÇAMENTÁRIA	7
3.1. Apuração do resultado orçamentário	7
3.2. Análise do resultado orçamentário	8
3.3. Análise das receitas e despesas orçamentárias	9
4. ANÁLISE DA GESTÃO PATRIMONIAL E FINANCEIRA	17
4.1. Situação Patrimonial	17
4.2. Análise do resultado financeiro	18
4.2.1. Análise do resultado financeiro por especificação de fontes de recursos	19
4.3. Análise da evolução patrimonial e financeira	21
5. ANÁLISE DO CUMPRIMENTO DE LIMITES	24
5.1. Saúde	24
5.2. Ensino	26
5.2.1. Limite de 25% das receitas de impostos e transferências	26
5.2.2. FUNDEB	28
5.2.3. Limite mínimo de 30% das receitas de impostos e transferências com a Manutenção e Desenvolvimento do Ensino Público Municipal (Art. 186 da Lei Orgânica)	31
5.3. Limites de gastos com pessoal (LRF)	32
5.3.1. Limite máximo para os gastos com pessoal do Município	32
5.3.2. Limite máximo para os gastos com pessoal do Poder Executivo	33
5.3.3. Limite máximo para os gastos com pessoal do Poder Legislativo	35
6. CONSELHOS MUNICIPAIS	36
6.1. Conselho Municipal de Acompanhamento e Controle Social do FUNDEB (CACS – FUNDEB)	37
6.2. Conselho Municipal de Saúde (CMS)	38
6.3. Conselho Municipal dos Direitos da Criança e do Adolescente	42
6.3.1. Do Fundo Municipal dos Direitos da Criança e do Adolescente - FIA	42
6.4. Conselho Municipal de Assistência Social (CMAS)	44

6.5. Conselho Municipal de Alimentação Escolar (CMAE)	45
6.6. Conselho Municipal do Idoso (ou da Pessoa Idosa ou dos Direitos da Pessoa Idosa)	46
7. DO CUMPRIMENTO DA LEI COMPLEMENTAR N° 131/2009 E DO DECRETO FEDERAL N° 7.185/2010	47
8. RESTRIÇÕES APURADAS	51
9. SÍNTESE DO EXERCÍCIO DE 2013	54
CONCLUSÃO	54
ANEXO	57
APÊNDICE	58
APÊNDICE	66

PROCESSO	PCP 14/00236239
UNIDADE	Município de Ilhota
RESPONSÁVEL	Sr. Daniel Christian Bosi - Prefeito Municipal
ASSUNTO	Prestação de Contas do Prefeito referente ao ano de 2013
RELATÓRIO N°	4292/2014

INTRODUÇÃO

O Tribunal de Contas de Santa Catarina, no uso de suas competências para a efetivação do controle externo consoante disposto no artigo 31, § 1º, da Constituição Federal e dando cumprimento às atribuições assentes nos artigos 113 da Constituição Estadual e 50 e 54 da Lei Complementar nº 202/2000, procedeu ao exame das Contas apresentadas pelo Município de Ilhota, relativas ao exercício de 2013.

O presente Relatório abrange a análise do Balanço Anual do exercício financeiro de 2013 e as informações dos registros contábeis e de execução orçamentária enviadas por meio eletrônico, buscando evidenciar os resultados alcançados pela Administração Municipal, em atendimento às disposições dos artigos 20 a 26 da Resolução nº TC-16/94 e artigo 22 da Instrução Normativa nº TC-02/2001, bem como o artigo 3º, I da Instrução Normativa nº TC-04/2004.

A referida análise deu-se basicamente na situação Patrimonial, Financeira e na Execução Orçamentária do Município, não envolvendo o exame de legalidade e legitimidade dos atos de gestão, o resultado de eventuais auditorias oriundas de denúncias, representações e outras, que devem integrar processos específicos, a serem submetidos à apreciação deste Tribunal de Contas.

No que tange a análise da situação Patrimonial e Financeira foram abordados aspectos sobre a composição do Balanço, apuração do resultado financeiro e de quocientes patrimoniais e financeiros para auxiliar a análise dos resultados ao longo dos últimos cinco exercícios.

Registre-se que a média regional indicada no presente relatório corresponde à respectiva Associação de Municípios que abrange Ilhota, sendo que as médias do exercício em análise foram geradas em 16/09/2014 conforme base de dados constituída a partir das informações bimestrais encaminhadas pelos municípios através do Sistema e-Sfinge e as médias dos exercícios

anteriores a partir dos dados analisados, julgados ou apreciados por este Tribunal.

Com referência a análise da Gestão Orçamentária tomou-se por base os instrumentos legais do processo orçamentário, a execução do orçamento de forma consolidada a apuração e a evolução do resultado orçamentário, atentando-se para o cumprimento dos limites constitucionais e legais estabelecidos no ordenamento jurídico vigente.

2. CARACTERIZAÇÃO DO MUNICÍPIO¹

O Município de Ilhota localizado no Vale do Itajaí, foi colonizado por imigrantes belgas através de um empreendimento comercial liderado por Charles Maximiliano Luiz Van Lede, pesquisador e engenheiro que veio a essas terras movido pelo desejo de encontrar riquezas minerais. Em agosto de 1844 partiu de Ostende na Bélgica, o navio Jan Van Eyck com 114 imigrantes flamengos que ao chegarem fundaram a colônia belga aprovada pela Câmara de Deputados em julho de 1845. O nome do município foi dado por indígenas que habitavam a região antes da chegada dos belgas e deu-se devido a uma pequena ilha que existia no Rio Itajaí-Açu na altura de onde hoje situa-se a Igreja Matriz. A emancipação político-administrativa do município deu-se em 21 de junho de 1958. O município possui uma área de 253,9 Km², aproximadamente 12 mil habitantes e faz parte da região turística Costa Verde e Mar.

O Município de Ilhota tem uma população estimada em 13.124² habitantes e Índice de Desenvolvimento Humano de 0,74³. O Produto Interno Bruto alcançava o valor de R\$ 268.370.972,00⁴, revelando um PIB per capita à época de R\$ 21.483,43, considerando uma população estimada em 2011 de 12.492 habitantes.

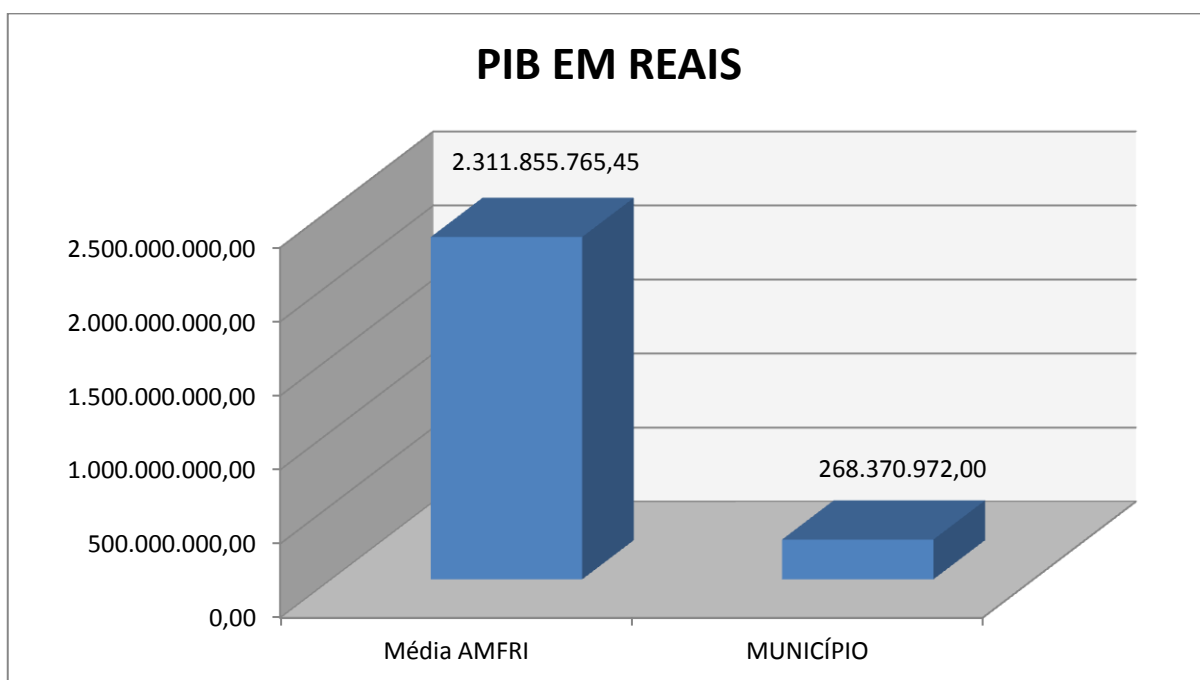
Gráfico 01 – Produto Interno Bruto – PIB

¹ Disponível em: www.sc.gov.br/portalturismo

² IBGE - 2013

³ PNUD - 2010

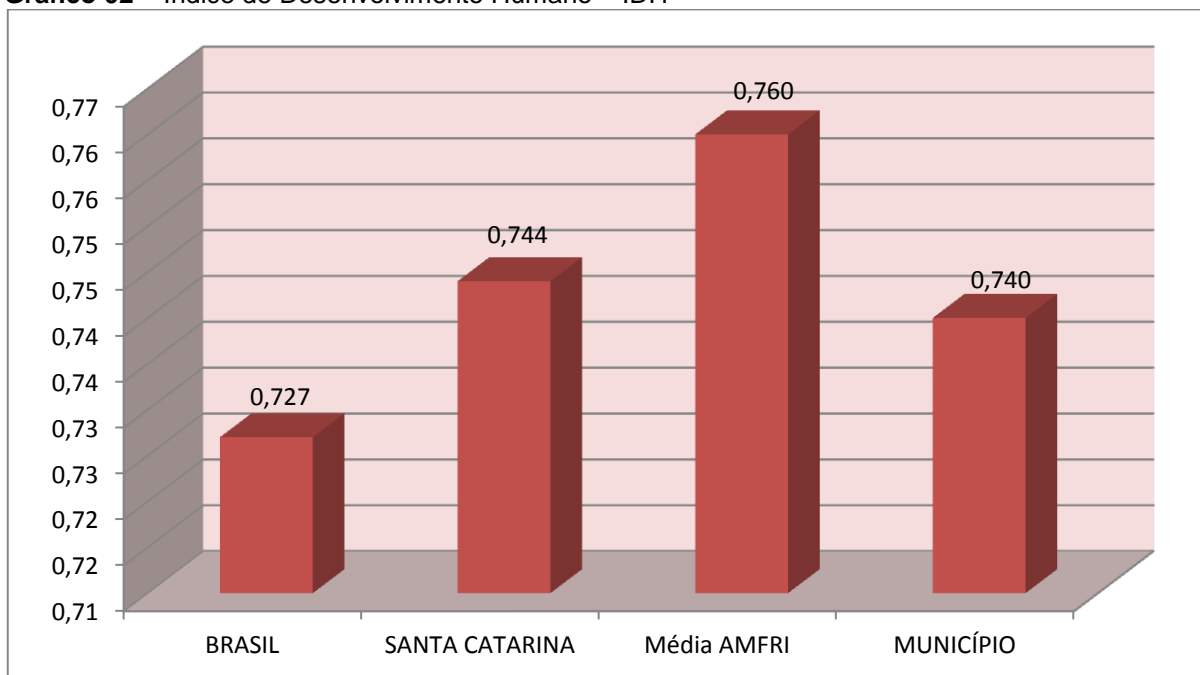
⁴ Produto Interno Bruto dos Municípios – IBGE/2011



Fonte: IBGE – 2011

No tocante ao desenvolvimento econômico e social mensurado pelo IDH/PNUD/2010, o Município de Ilhota encontra-se na seguinte situação:

Gráfico 02 – Índice de Desenvolvimento Humano – IDH



Fonte: PNUD – 2010

3. ANÁLISE DA GESTÃO ORÇAMENTÁRIA

A análise da gestão orçamentária envolve os seguintes aspectos: demonstração da apuração do resultado orçamentário do presente exercício, com a demonstração dos valores previstos ou autorizados pelo Poder Legislativo; apurando-se quocientes que demonstram a evolução relativa do resultado da execução orçamentária do Município; a demonstração da execução das receitas e despesas, cotejando-as com os valores orçados, bem como a evolução do esforço tributário, IPTU per capita e o esforço de cobrança da dívida ativa. Por fim, apura-se o total da receita com impostos (incluindo as transferências de impostos) e a receita corrente líquida.

Segue abaixo os instrumentos de planejamento aplicáveis ao exercício em análise, as datas das audiências públicas realizadas e o valor da receita e despesa inicialmente orçadas:

Quadro 01 – Leis Orçamentárias

LEIS		DATA DAS AUDIÊNCIAS	RECEITA ESTIMADA	31.479.755,96
PPA	1544/09	29/05/2009	DESPESA FIXADA	31.479.755,96
LDO	1721/13	28/02/2013		
LOA	1722/12	27/02/2013		

3.1. Apuração do resultado orçamentário

O confronto entre a receita arrecadada e a despesa realizada, resultou no Déficit de execução orçamentária da ordem de **R\$ 123.156,90**, correspondendo a **0,45%** da receita arrecadada.

Salienta-se que o resultado consolidado, Déficit de R\$ 123.156,90, é composto pelo resultado do Orçamento Centralizado - Prefeitura Municipal, Déficit de R\$ 443.416,26 e do conjunto do Orçamento das demais Unidades Municipais Superávit de R\$ 320.259,36.

Excluindo o resultado orçamentário do Instituto de Previdência, o Município apresentou Déficit de R\$ 925.566,61.

Ressalta-se que o Déficit em questão foi parcialmente absorvido pelo superávit financeiro do exercício anterior (R\$ 223.408,50), conforme demonstrado na apuração da variação do patrimônio financeiro (item 4.2, deste Relatório).

Assim, a execução orçamentária do Município pode ser demonstrada, sinteticamente, da seguinte forma:

Quadro 02 – Demonstração do Resultado da Execução Orçamentária (em Reais) – 2013

Descrição	Previsão/Autorização	Execução	% Executado
RECEITA	31.479.755,96	27.534.833,77	87,47
DESPESA (considerando as alterações orçamentárias)	34.070.539,91	27.657.990,67	81,18
Déficit de Execução Orçamentária		123.156,90	
Resultado Orçamentário Consolidado Excluído Instituto de Previdência			
	Déficit Consolidado Ajustado	Superávit do IPREV	Déficit excluído IPREV
RECEITA	27.534.833,77	2.218.552,85	25.316.280,92
DESPESA	27.657.990,67	1.416.143,14	26.241.847,53
Resultado de Execução Orçamentária	123.156,90	802.409,71	925.566,61

Fonte: Demonstrativos do Balanço Geral consolidado.

Obs.: A divergência de R\$ 118.378,80, entre a variação do patrimônio financeiro ajustado sem Instituto de Previdência, R\$ 1.043.945,41, Quadro 11, e o resultado da execução orçamentária ajustada sem Instituto de Previdência, R\$ 925.566,61, Quadro 2, encontra-se anotada no Capítulo 8 - Restrições apuradas.

Obs.: O Déficit de execução orçamentária do Município (Consolidado) da ordem de R\$ 925.566,61, representando 3,66% da receita arrecadada do Município no exercício em exame, aumentado em 751,53% pela exclusão do superávit orçamentário do Instituto de Previdência, parcialmente absorvido pelo superávit financeiro do exercício anterior - R\$ 223.408,50, consta como restrição anotada no item Restrições de Ordem Legal do capítulo Restrições Apuradas, deste Relatório.

Obs.: A receita no montante de R\$ 2.218.552,85, assim como a despesa no montante de R\$ 1.416.143,14, consideradas as Transferências Financeiras, se referem exclusivamente ao Instituto de Previdência.

3.2. Análise do resultado orçamentário

A análise da evolução do resultado orçamentário é facilitada com o uso de quocientes, pois os resultados absolutos expressos nas demonstrações contábeis são relativizados, permitindo a comparação de dados entre exercícios e Municípios distintos.

A seguir é exibido quadro que evidencia a evolução do Quociente de Resultado Orçamentário do Município de Ilhota nos últimos 5 anos:

Quadro 03 – Quocientes de Resultado Orçamentário – Excluído RPPS – 2009-2013

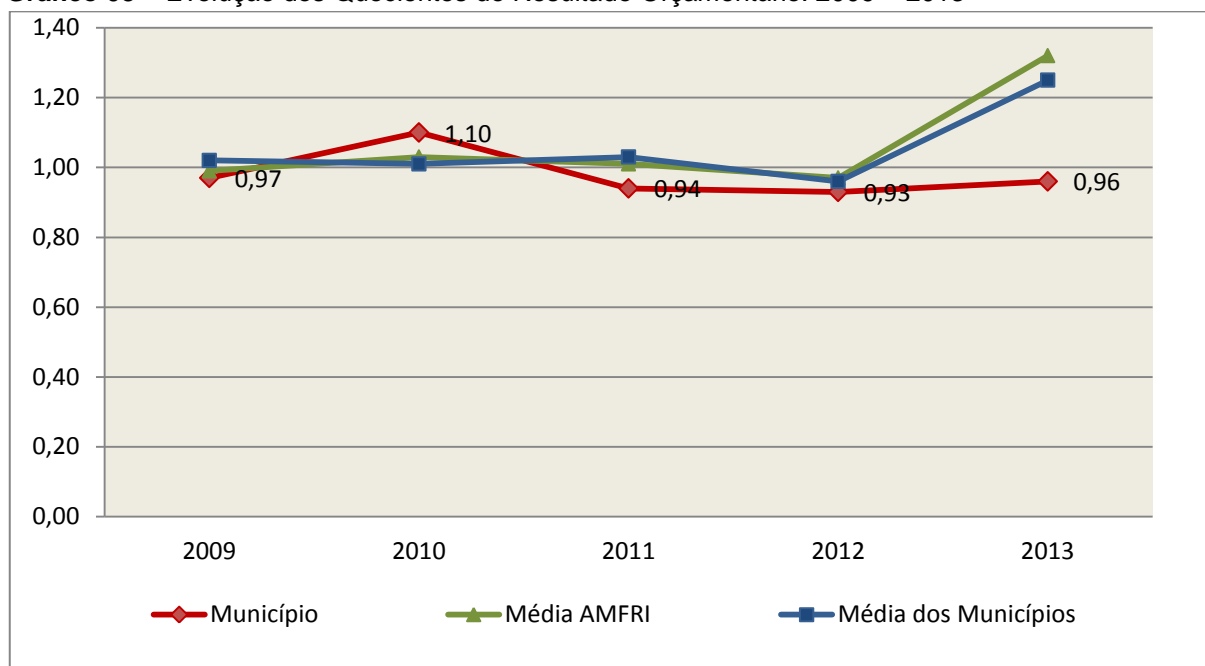
ITENS / ANO	2009	2010	2011	2012	2013
-------------	------	------	------	------	------

1	Receita realizada	18.849.959,81	21.534.863,58	21.619.464,01	24.399.151,52	25.316.280,92
2	Despesa executada	19.464.993,00	19.490.651,82	22.992.354,83	26.196.519,63	26.241.847,53
QUOCIENTE		2009	2010	2011	2012	2013
Resultado Orçamentário (1÷2)		0,97	1,10	0,94	0,93	0,96

Fonte: Demonstrativos do Balanço Geral consolidado e análise técnica.

O resultado orçamentário pode ser verificado por meio do quociente entre a receita orçamentária e a despesa orçamentária. Quando esse indicador for superior a 1,00 tem-se que o resultado orçamentário foi superavitário (receitas superiores às despesas).

Gráfico 03 – Evolução dos Quocientes de Resultado Orçamentário: 2009 – 2013



Fonte: Demonstrativos dos Balanços Gerais consolidados e análise técnica.

3.3. Análise das receitas e despesas orçamentárias

Os quadros que sintetizam a execução das receitas e despesas no exercício trazem também os valores previstos ou autorizados pelo Legislativo Municipal, de forma que se possa avaliar a destinação de recursos pelo Poder Executivo, bem como o cumprimento de imposições constitucionais.

No âmbito do Município, a receita orçamentária pode ser entendida como os recursos financeiros arrecadados para fazer frente às suas despesas.

A receita arrecadada do exercício em exame atingiu o montante de **R\$ 27.534.833,77**, equivalendo a **87,47%** da receita orçada.

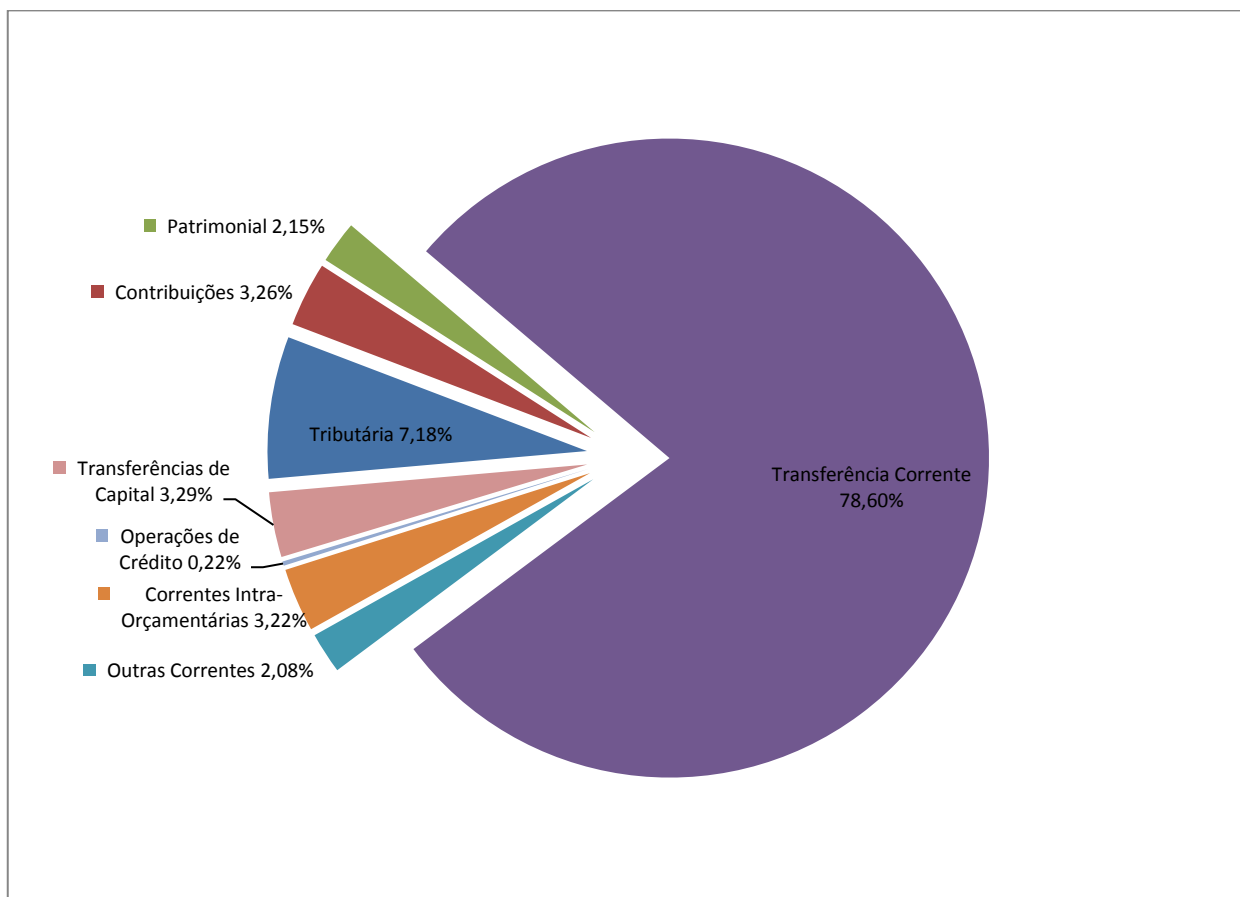
As receitas por origem e o cotejamento entre os valores previstos e os arrecadados são assim demonstrados:

Quadro 04 – Comparativo da Receita Orçamentária Prevista e Arrecadada (em Reais): 2013

RECEITA POR ORIGEM	PREVISÃO	ARRECADADAÇÃO	% ARRECADADO
Receita Tributária	2.002.000,00	1.978.034,02	98,80
Receita de Contribuições	900.000,00	898.404,00	99,82
Receita Patrimonial	697.100,00	591.394,78	84,84
Transferências Correntes	19.605.655,96	21.641.228,86	110,38
Outras Receitas Correntes	324.000,00	572.312,40	176,64
Receitas Correntes Intra-Orçamentárias	1.336.000,00	887.811,11	66,45
RECEITA CORRENTE	24.864.755,96	26.569.185,17	106,85
Operações de Crédito	-	60.300,05	-
Alienação de Bens	115.000,00	-	-
Transferências de Capital	6.500.000,00	905.348,55	13,93
RECEITA DE CAPITAL	6.615.000,00	965.648,60	14,60
TOTAL DA RECEITA	31.479.755,96	27.534.833,77	87,47

Fonte: ¹Dados do Sistema e-Sfinge – Módulo Planejamento e ²Demonstrativos do Balanço Geral consolidado.

Gráfico 04 – Composição da Receita Orçamentária Arrecadada: 2013

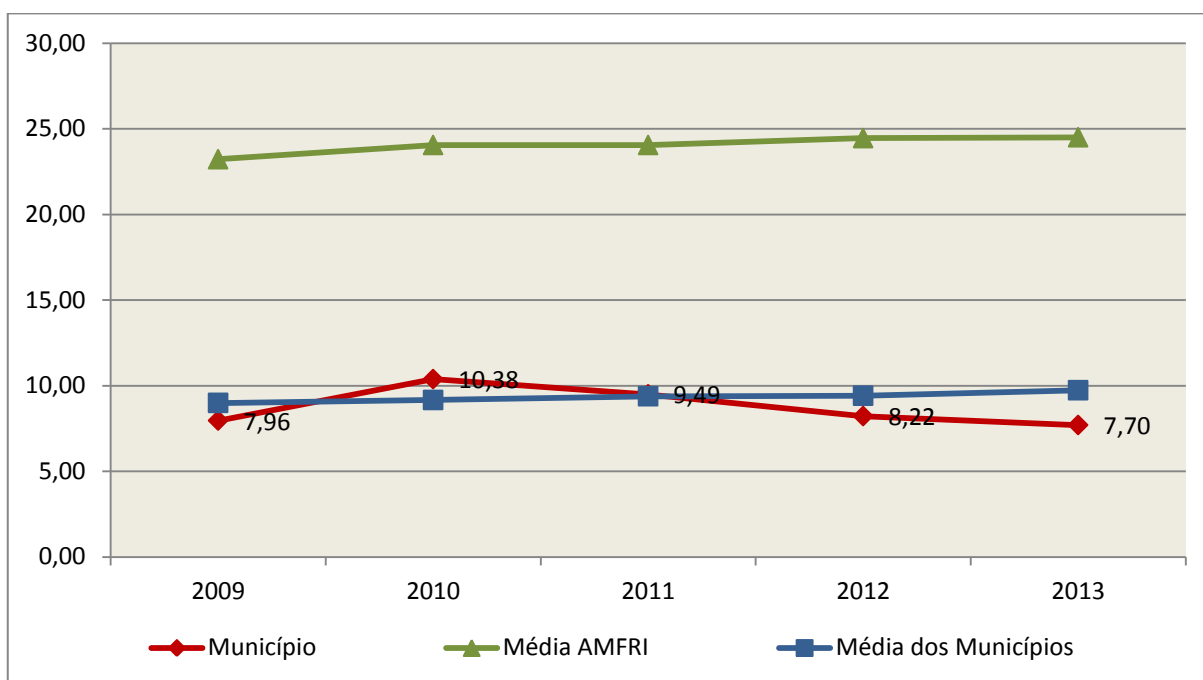


Fonte: Demonstrativos do Balanço Geral consolidado.

O gráfico anterior apresenta a relação de cada receita por origem com o total arrecadado no exercício. Destaca-se que parcela significativa da receita, **78,60%**, está concentrada nas transferências correntes.

Um aspecto importante a ser analisado na gestão da receita orçamentária pode ser traduzido como “esforço tributário”. O gráfico que segue mostra a evolução da receita tributária em relação ao total das receitas correntes do Município.

Gráfico 05 – Evolução do Esforço Tributário (%): 2009 – 2013

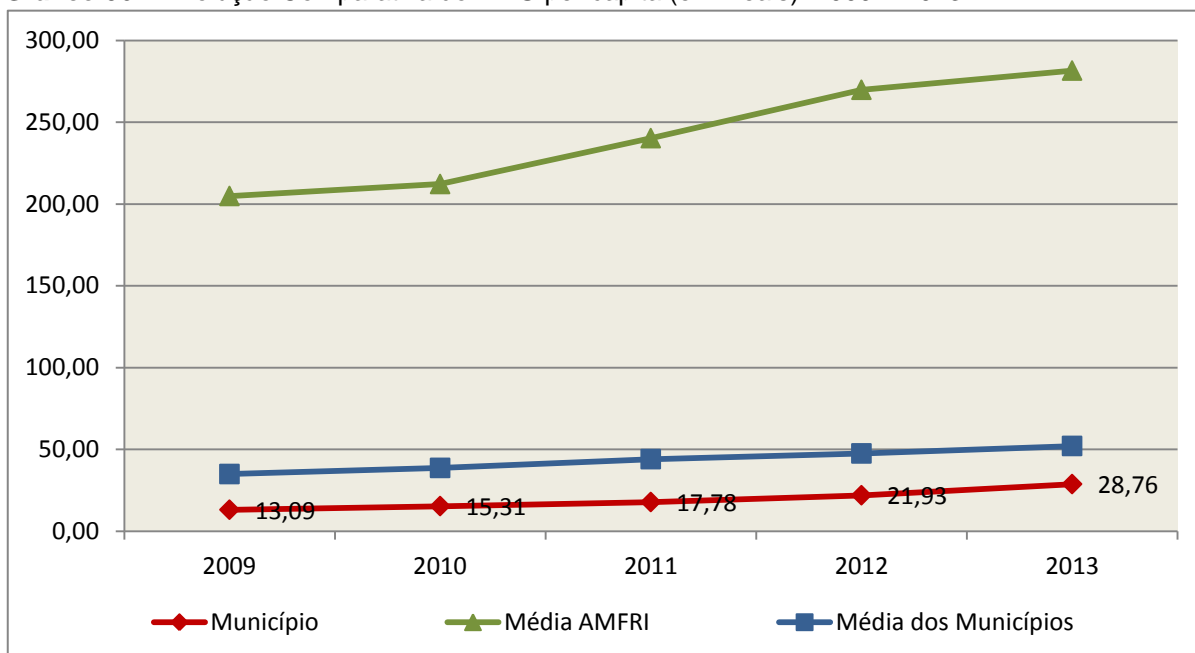


Fonte: Demonstrativos dos Balanços Gerais consolidados e análise técnica.

Relativamente às receitas arrecadadas, deve-se dar destaque às receitas próprias com impostos no exercício da competência tributária estabelecida constitucionalmente e exigida pela Lei de Responsabilidade Fiscal.

Nesse sentido, destaca-se no gráfico a seguir a evolução do IPTU arrecadado *per capita* nos últimos 5 (cinco) anos.

Gráfico 06 – Evolução Comparativa do IPTU per capita (em Reais): 2009 – 2013



Fonte: Demonstrativos dos Balanços Gerais consolidados, IBGE e análise técnica.

A Dívida Ativa apresentou o seguinte comportamento no exercício em análise:

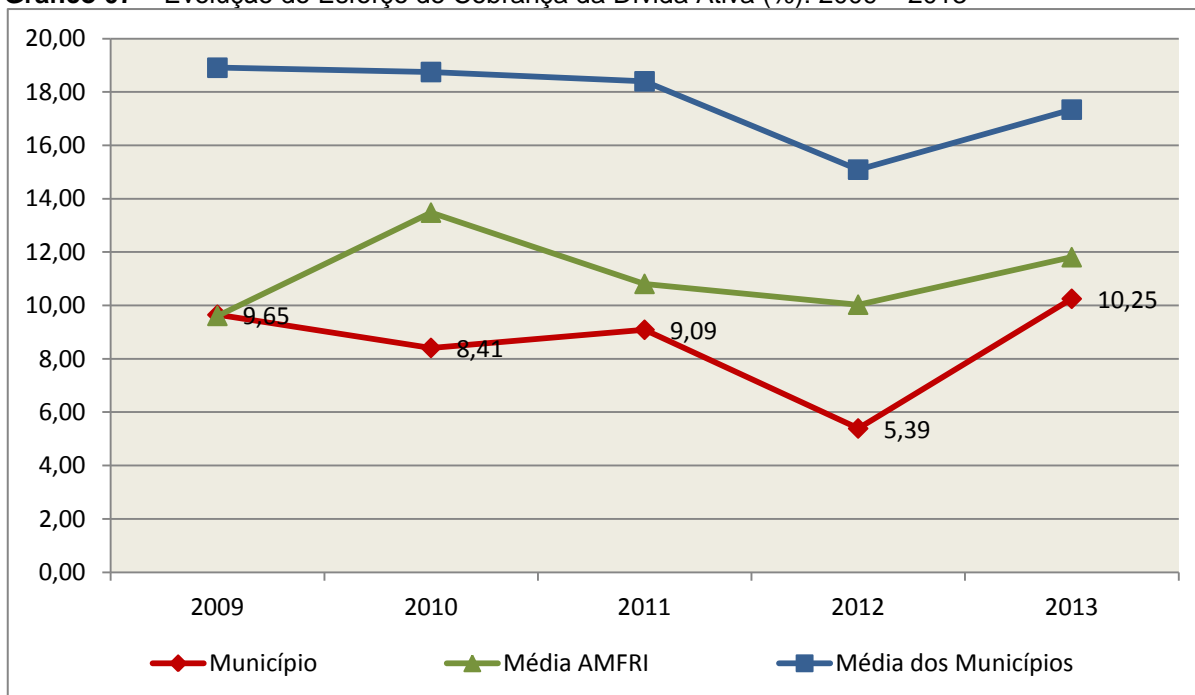
Quadro 05 – Movimentação da Dívida Ativa (em Reais): 2013

Saldo Anterior	Inscrição	Atualização, juros e multa	Provisão (líquida)	Recebimento	Outras Baixas	Saldo Final
3.282.227,31	0,00	0,00	0,00	336.265,00	0,00	2.945.962,31

Fonte: Demonstrativos dos Balanços Gerais consolidados.

Importante também analisar a eficiência na cobrança da dívida ativa ao longo dos últimos cinco anos. O gráfico seguinte mostra o percentual de dívida ativa recebida em relação ao saldo do exercício anterior:

Gráfico 07 – Evolução do Esforço de Cobrança da Dívida Ativa (%): 2009 – 2013



Fonte: Demonstrativos dos Balanços Gerais consolidados e análise técnica.

No tocante as despesas executadas em contraposição às orçadas (incluindo as alterações orçamentárias), segundo a classificação funcional, tem-se a demonstração do próximo quadro:

Quadro 06 – Comparativo entre a Despesa por Função de Governo Autorizada e Executada: 2013

DESPESA POR FUNÇÃO DE GOVERNO	AUTORIZAÇÃO ¹ (R\$)	EXECUÇÃO ² (R\$)	% EXECUTADO
01-Legislativa	880.000,00	879.417,05	99,93
02-Judiciária	162.128,37	160.950,71	99,27

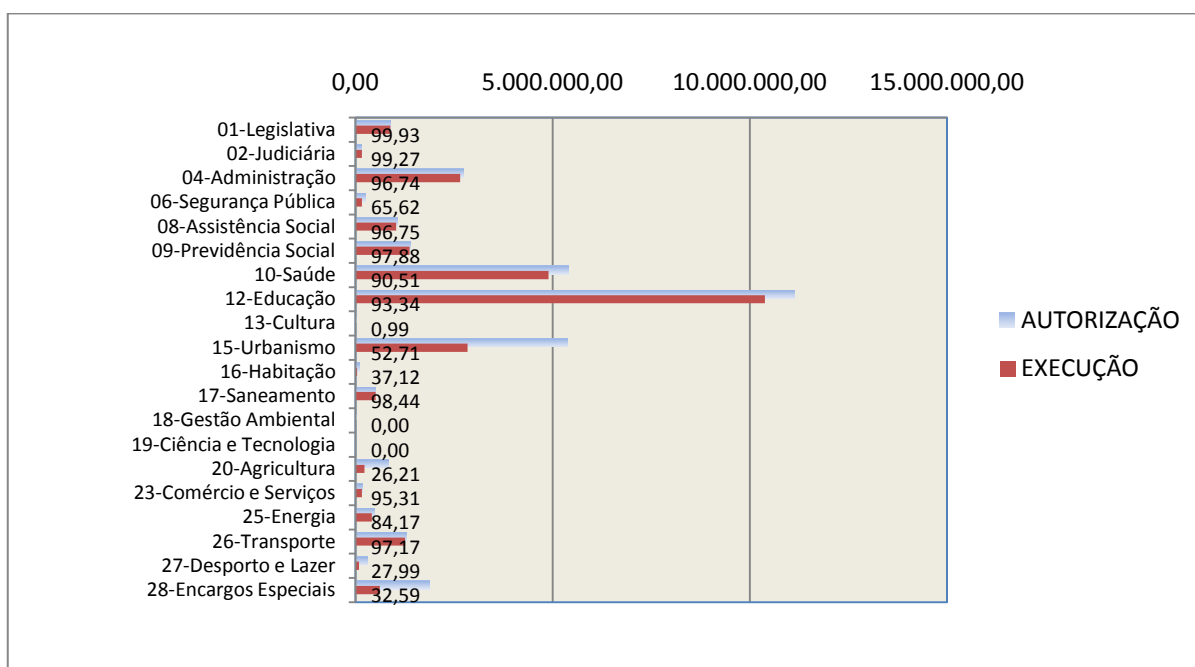
DESPESA POR FUNÇÃO DE GOVERNO	AUTORIZAÇÃO ¹ (R\$)	EXECUÇÃO ² (R\$)	% EXECUTADO
04-Administração	2.741.454,32	2.652.006,61	96,74
06-Segurança Pública	246.278,35	161.597,07	65,62
08-Assistência Social	1.061.539,02	1.027.021,17	96,75
09-Previdência Social	1.397.187,91	1.367.588,83	97,88
10-Saúde	5.406.614,80	4.893.355,19	90,51
12-Educação	11.122.506,86	10.381.302,15	93,34
13-Cultura	30.300,00	300,00	0,99
15-Urbanismo	5.383.434,89	2.837.828,37	52,71
16-Habitação	100.000,00	37.115,21	37,12
17-Saneamento	516.338,21	508.306,30	98,44
18-Gestão Ambiental	15.000,00	-	-
19-Ciência e Tecnologia	10.000,00	-	-
20-Agricultura	848.908,86	222.520,78	26,21
23-Comércio e Serviços	166.118,90	158.333,18	95,31
25-Energia	490.000,00	412.419,77	84,17
26-Transporte	1.291.744,46	1.255.189,06	97,17
27-Desporto e Lazer	316.272,87	88.533,46	27,99
28-Encargos Especiais	1.884.712,09	614.205,76	32,59
TOTAL DA DESPESA	34.070.539,91	27.657.990,67	81,18

Fontes: ¹Dados do Sistema e-Sfinge – Módulo Planejamento e ²Demonstrativos do Balanço Geral consolidado.

A análise entre despesa autorizada e executada configura-se importante quando se tem como objetivo subsidiar o parecer prévio, permitindo identificar quais funções foram priorizadas ou contingenciadas em relação à deliberação legislativa no tocante ao orçamento municipal.

O gráfico seguinte demonstra o cotejamento entre as despesas autorizadas e executadas segundo as funções de governo. Trata-se de uma representação gráfica do Quadro anterior.

Gráfico 08 – Despesa Orçamentária por Função de Governo Autorizada x Executada: 2013



Fonte: Demonstrativos do Balanço Geral consolidado e análise técnica.

A evolução das despesas executadas por função de governo está demonstrada no quadro a seguir:

Quadro 07 – Evolução das Despesas Executadas por Função de Governo (em Reais): 2009 – 2013

DESPESA POR FUNÇÃO DE GOVERNO	2009	2010	2011	2012	2013
01-Legislativa	536.848,96	631.039,44	677.745,04	742.272,67	879.417,05
02-Judiciária	101.206,24	104.486,74	99.584,93	119.971,99	160.950,71
04-Administração	1.993.770,43	1.636.322,34	1.582.440,85	1.647.680,27	2.652.006,61
06-Segurança Pública	-	16.817,52	302.827,87	119.267,42	161.597,07
08-Assistência Social	1.042.003,22	819.808,45	899.101,31	1.000.042,09	1.027.021,17
09-Previdência Social	-	751.839,83	993.524,74	1.256.176,39	1.367.588,83
10-Saúde	4.705.442,36	3.571.000,42	4.035.961,87	5.024.028,50	4.893.355,19
12-Educação	5.080.231,25	6.271.446,21	6.966.776,68	9.536.110,54	10.381.302,15
13-Cultura	21.579,14	25.618,28	66.478,97	95.634,36	300,00
15-Urbanismo	876.558,66	1.272.094,07	5.154.475,39	3.830.374,65	2.837.828,37
16-Habitação	790.319,96	-	-	19.500,00	37.115,21
17-Saneamento	261.804,60	257.296,05	333.350,46	379.635,38	508.306,30
18-Gestão Ambiental	-	-	25.001,64	12.458,30	-
20-Agricultura	1.803.518,06	235.248,45	366.208,34	180.058,04	222.520,78
22-Indústria	7.690,19	-	-	-	-
23-Comércio e Serviços	25.258,66	106.668,01	176.573,52	120.757,65	158.333,18

DESPESA POR FUNÇÃO DE GOVERNO	2009	2010	2011	2012	2013
25-Energia	-	259.891,13	463.823,94	595.191,34	412.419,77
26-Transporte	1.625.938,73	3.633.568,28	1.074.078,77	1.895.737,59	1.255.189,06
27-Desporto e Lazer	22.474,07	108.950,47	128.858,00	323.175,06	88.533,46
28-Encargos Especiais	825.177,63	540.395,96	639.067,25	554.623,78	614.205,76
TOTAL DA DESPESA REALIZADA	19.719.822,16	20.242.491,65	23.985.879,57	27.452.696,02	27.657.990,67

Fonte: Demonstrativos do Balanço Geral consolidado.

No quadro a seguir, demonstra-se a apuração das receitas decorrente de impostos, informação utilizada no cálculo dos limites com saúde e educação.

Quadro 08 – Apuração da Receita com Impostos: 2013

RECEITAS COM IMPOSTOS (incluídas as transferências de impostos)	Valor (R\$)	%
Imposto Predial e Territorial Urbano	377.430,19	2,19
Imposto sobre Serviços de Qualquer Natureza	775.629,40	4,50
Imposto sobre a Renda e Proventos de qualquer Natureza	25.332,81	0,15
Imposto s/Transmissão Inter vivos de Bens Imóveis e Direitos Reais sobre Bens Imóveis	282.138,29	1,64
Cota do ICMS	6.898.573,06	39,99
Cota-Parte do IPVA	897.753,33	5,20
Cota-Parte do IPI sobre Exportação	104.917,99	0,61
Cota-Parte do FPM	7.345.224,83	42,58
Cota do ITR	31.616,75	0,18
Transferências Financeiras do ICMS - Desoneração L.C. nº 87/96	32.069,02	0,19
Receita de Dívida Ativa Proveniente de Impostos	297.166,23	1,72
Receita de Multas e Juros provenientes de impostos, inclusive da dívida ativa decorrente de impostos	181.365,27	1,05
TOTAL DA RECEITA COM IMPOSTOS	17.249.217,17	100,00

Fonte: Demonstrativos do Balanço Geral consolidado.

O ingresso de recursos provenientes de impostos tem importância na gestão orçamentária municipal, eis que serve como denominador dos percentuais mínimos de aplicação em saúde e educação.

Da mesma forma, o total da Receita Corrente Líquida (RCL), demonstrado no quadro seguinte, serve como parâmetro para o cálculo dos percentuais máximos das despesas de pessoal estabelecidos na Lei de Responsabilidade Fiscal.

Quadro 09 – Apuração da Receita Corrente Líquida: 2013

DEMONSTRATIVO DA RECEITA CORRENTE LÍQUIDA DO MUNICÍPIO	Valor (R\$)
Receitas Correntes Arrecadadas	28.682.612,32
(-) Dedução das receitas para formação do FUNDEB	3.001.238,26
(-) Contribuição dos Servidores ao Regime Próprio de Previdência e/ou Assistência	354.808,84
TOTAL DA RECEITA CORRENTE LÍQUIDA	25.326.565,22

Fonte: Demonstrativos do Balanço Geral consolidado.

4. ANÁLISE DA GESTÃO PATRIMONIAL E FINANCEIRA

A análise compreendida neste capítulo consiste em demonstrar a situação patrimonial existente ao final do exercício, em contraposição à situação existente no final do exercício anterior; discriminando especificamente a variação da situação financeira do Município e sua capacidade de pagamento de curto prazo.

4.1. Situação Patrimonial

A situação patrimonial do Município está assim demonstrada:

Quadro 10 – Balanço Patrimonial do Município de Ilhota (em Reais): 2012 – 2013

ATIVO	2012	2013	PASSIVO	2012	2013
Financeiro	8.008.210,23	10.524.887,95	Financeiro	634.949,80	3.649.879,57
Disponível	7.992.245,54	10.521.489,59	Depósitos	-	384.945,09
Bancos Conta Movimento*	328.897,73	-17.778,54	Consignações	-	384.945,09
Bancos Conta Vinculada	523.022,46	357.161,02	Restos a Pagar	634.949,80	3.268.501,48
Aplicações Financeiras de Recursos Próprios	-219.638,74	2.076.016,84	Obrigações a Pagar	634.949,80	3.268.501,48
Aplicações Financeiras de Recursos Vinculados	219.638,74	361.778,25	Outras Obrigações a Curto Prazo	-	-3.567,00
Investimentos do RPPS	7.140.325,35	7.744.312,02			
Realizável	15.964,69	3.398,36			
Créditos a Receber*	-	-26.563,93			
Depósitos Realizáveis a Curto Prazo	6.958,15	13.916,30			
Valores Pendentes a Curto Prazo	9.006,54	16.045,99			
Permanente	21.454.896,39	24.569.924,37	Permanente	14.588.800,77	14.364.202,87
Créditos	87.784,58	646.587,50	Dívida Fundada	866.850,04	700.450,65

ATIVO	2012	2013	PASSIVO	2012	2013
Créditos a Receber	58.752,99	58.752,99	Débitos Consolidados	4.699.882,53	4.641.684,02
Devedores - Entidades e Agentes	29.031,59	587.834,51	Dívidas Renegociadas	74.541,12	23.322,17
Dívida Ativa	3.282.227,31	2.945.962,31	Obrigações a Pagar	4.625.341,41	4.618.361,85
Créditos Inscritos em Dívida Ativa a Curto Prazo	275.000,00	275.000,00	Diversos	9.022.068,20	9.022.068,20
Créditos Inscritos em Dívida Ativa a Longo Prazo	3.007.227,31	2.670.962,31	Provisões Matemáticas Previdenciárias	9.022.068,20	9.022.068,20
Investimentos	1.000,00	2.000,00	DIVERSAS PROVISÕES	0,00	0,00
Imobilizado	18.083.884,50	20.975.374,56	Valores Pendentes a Longo Prazo	0,00	0,00
Bens Móveis e Imóveis	18.083.884,50	20.975.374,56			
Bens Imóveis	9.564.106,09	10.970.249,26			
Bens Móveis	8.519.778,41	10.005.125,30			
ATIVO REAL	29.463.106,62	35.094.812,32	PASSIVO REAL	15.223.750,57	18.014.082,44
SALDO PATRIMONIAL	0,00	0,00	SALDO PATRIMONIAL	14.239.356,05	17.080.729,88
			Ativo Real Líquido	14.239.356,05	17.080.729,88
TOTAL	29.463.106,62	35.094.812,32	TOTAL	29.463.106,62	35.094.812,32

Fonte: Demonstrativos do Balanço Geral Consolidado.

Obs.: Com relação à divergência, no valor de R\$ 2.661.860,93, entre o Resultado Patrimonial apurado na Demonstração das Variações Patrimoniais – Anexo 15, fl. 107, R\$ 179.512,90 e o Saldo Patrimonial do exercício corrente, apurado no Balanço Patrimonial – Anexo 14, fl. 103, R\$ 17.080.729,88, deduzido o Saldo Patrimonial do exercício anterior, R\$ 14.239.356,05, vide restrição anotada no capítulo Restrições Apuradas, deste Relatório.

Obs.: No que diz respeito ao Balanço Patrimonial - Anexo 14, registrando saldo credor nas contas Bancos Conta Movimento no valor de R\$ 17.778,54, e Créditos a Receber no valor de R\$ 26.563,93, do Grupo Ativo Financeiro, vide restrição anotada no capítulo Restrições Apuradas, deste Relatório..

4.2. Análise do resultado financeiro

Dentre os componentes patrimoniais é relevante no processo de análise das contas municipais, para fins de emissão do parecer prévio, a verificação da evolução do patrimônio financeiro e, sobretudo, a apuração da situação financeira no final do exercício, eis que a existência de passivos financeiros superiores a ativos financeiros revela restrições na capacidade de pagamento do Município frente às suas obrigações financeiras de curto prazo.

O confronto entre o Ativo Financeiro e o Passivo Financeiro do exercício encerrado resulta em Déficit Financeiro de **R\$ 820.536,91** e a sua correlação demonstra que para cada R\$ 1,00 (um real) de recursos financeiros existentes, o Município possui **R\$ 1,29** de dívida de curto prazo.

Em relação ao exercício anterior, ocorreu variação negativa de **R\$ 1.043.945,41** passando de um Superávit de **R\$ 223.408,50** para um Déficit de **R\$ -820.536,91**.

Registre-se que a Prefeitura apresentou um Déficit de **R\$ 679.927,38**.

Dessa forma, a variação do patrimônio financeiro do Município durante o exercício é demonstrada no quadro seguinte:

Quadro 11 – Variação do patrimônio financeiro do Município (em Reais) – 2012 - 2013

Grupo Patrimonial	Saldo inicial	Saldo final	Variação
Ativo Financeiro	8.008.210,23	10.524.887,95	2.516.677,72
Passivo Financeiro	634.949,80	3.649.879,57	3.014.929,77
Saldo Patrimonial Financeiro	7.373.260,43	6.875.008,38	498.252,05
Ativo Financeiro do RPPS	7.152.220,49	7.697.913,85	545.693,36
Passivo Financeiro do RPPS	2.368,56	2.368,56	0,00
Saldo Patrimonial Financeiro s/ RPPS	223.408,50	820.536,91	1.043.945,41

Fonte: Demonstrativos do Balanço Geral consolidado.

Obs.: O Ativo Financeiro no montante de R\$ 7.697.913,85, assim como o Passivo Financeiro no montante de R\$ 2.368,56, se referem exclusivamente ao RPPS.

Obs.: Com relação à divergência, no valor de R\$ 95.434,63, entre as Transferências Financeiras Recebidas (R\$ 8.228.923,25) e as Transferências Financeiras Concedidas (R\$ 8.133.488,62), evidenciadas no Balanço Financeiro – Anexo 13, vide restrição anotada no item Restrições de Ordem Legal do capítulo Restrições Apuradas, deste Relatório.

Obs.: A divergência de R\$ 118.378,80, entre a variação do patrimônio financeiro ajustado sem Instituto de Previdência, R\$ 1.043.945,41, Quadro 11, e o resultado da execução orçamentária ajustada sem Instituto de Previdência, R\$ 925.566,61, Quadro 2, encontra-se anotada no Capítulo 8 - Restrições apuradas.

Obs.: Vide restrição anotada no item Restrições de Ordem Legal do capítulo Restrições Apuradas, deste Relatório.

4.2.1. Análise do resultado financeiro por especificação de fontes de recursos

A situação financeira analisada neste item tem como objetivo demonstrar o confronto entre os recursos financeiros e as respectivas obrigações financeiras, segregadas por vínculo de recurso.

Referida análise atende ao que determina o artigo 8º, 50, I da Lei de Responsabilidade Fiscal – LRF, ou seja, vincular os recursos a sua disponibilidade específica.

Para o cálculo utilizou-se os seguintes critérios:

a) FR – Fonte de Recursos: refere-se à discriminação das especificações das fontes de recursos, conforme tabela de destinação de receita deste Tribunal de Contas;

b) Disponibilidade de Caixa Bruta: constitui-se dos saldos recursos financeiros (caixa, bancos, aplicações financeiras e outras disponibilidades financeiras) em 31/12/2013, segregados por especificações de fontes de recursos;

c) Obrigações financeiras: representa os valores, igualmente por disponibilidade de fontes de recursos, dos depósitos de terceiros e resultantes de consignações, cauções, outros depósitos de diversas origens e dos restos a pagar, sendo que, este último refere-se às despesas empenhadas, liquidadas ou não, e que estão pendentes de pagamento.

Ressalta-se, todavia, que em razão da análise técnica decorrente de auditorias, levantamentos, ofícios circulares encaminhados aos jurisdicionados, entre outros instrumentos de verificações, poderá haver ajustes na disponibilidade de caixa e nas obrigações financeiras apresentadas pelo ente.

d) Disponibilidade de Caixa líquida/resultado financeiro: evidencia o resultado financeiro por especificações de fontes de recursos, apurado entre o confronto dos recursos financeiros e as obrigações financeiras, levando-se em consideração os possíveis ajustes.

No tocante ao Samae - Serviço Autônomo Municipal de Água e Esgoto, Autarquias e Empresas Públicas, suas disponibilidades de caixa serão consideradas como recursos vinculados, mesmo que registradas contabilmente com especificação de Fonte de Recursos 00 - recursos ordinários. O mesmo procedimento será adotado com relação às obrigações financeiras.

A seguir, expõe-se resumo da situação constatada do Município de Ilhota, sendo que no Apêndice, deste Relatório, encontra-se o cálculo de forma detalhada.

Quadro 11- A – Demonstrativo do Resultado Financeiro por especificações de Fonte de Recurso.

Quadro 11-A - Apuração do Resultado Financeiro (em Reais)

FONTE DE RECURSOS	DISPONIBILIDADE DE CAIXA LÍQUIDA / INSUFICIÊNCIA FINANCEIRA	Superávit / Déficit
RECURSOS VINCULADOS		
00 - Recursos Ordinários *	0,00	Superávit
03 -Contribuição para o Regime Próprio de Previdência Social – RPPS (patronal, servidores e compensação financeira)	0,00	Superávit

FONTE DE RECURSOS	DISPONIBILIDADE DE CAIXA LÍQUIDA / INSUFICIÊNCIA FINANCEIRA	Superávit / Déficit
16 - Contribuição de Intervenção do Domínio Econômico - CIDE	-41.685,58	Déficit
17 - Contribuição para o Custeio dos Serviços de Iluminação Pública - COSIP	149.341,89	Superávit
18 - Transferências do FUNDEB - (aplicação na remuneração dos profissionais do Magistério em efetivo exercício na Educação Básica) - R\$ 381.328,73	78.968,25	Superávit
19 - Transferências do FUNDEB - (aplicação em outras despesas da Educação Básica) - R\$ -302.360,48		
22 - Transferências de Convênios - Educação	-131.030,90	Déficit
23 - Transferências de Convênios - Saúde	43.291,42	Superávit
24 - Transferências de Convênios - Outros (não relacionados à educação/saúde/assistência social)	-1.240.353,63	Déficit
44 - Fundo Especial do Petróleo	8.768,41	Superávit
45 - Outras Transferências Decorrentes de Compensação Financeira pela Exploração de Recursos Naturais	-3.177,15	Déficit
52 - Outras Transferências de Recursos para o Fundo de Assistência Social	55.985,63	Superávit
54 - Convênio Trânsito - Militar	18.861,34	Superávit
55 - Convênio Trânsito - Civil	732,86	Superávit
56 - Convênio Trânsito - Prefeitura	22.869,37	Superávit
58 - Salário Educação	51.410,37	Superávit
60 - Programa Nacional de Alimentação Escolar - PNAE	59.457,23	Superávit
61 - Programa Nacional de Apoio ao Transporte Escolar - PNATE	25.970,15	Superávit
63 - Bolsa Família	18.898,38	Superávit
64 - Atenção Básica	373.915,05	Superávit
65 - Atenção de Média e Alta Complexidade Ambulatorial e Hospitalar	13.237,91	Superávit
66 - Vigilância em Saúde	52.658,59	Superávit
67 - Assistência Farmacêutica Básica	208.879,40	Superávit
83 - Operações de Crédito Internas - Outros Programas	80.310,96	Superávit
89 - Alienações de Bens destinados a Outros Programas	14.846,81	Superávit
SOMATÓRIO DAS FONTES DE RECURSOS COM INSUFICIÊNCIA FINANCEIRA	-2.179.510,72	
RECURSOS ORDINÁRIOS		
00 - Recursos Ordinários	-33.519,79	
01- Receitas de Impostos e de Transferência de Impostos - Educação	-856.423,62	
02 - Receitas de Impostos e de Transferência de Impostos - Saúde	207.249,74	
TOTAL RECURSOS NÃO VINCULADOS	-682.693,67	Déficit

Fonte: Dados do Sistema e-Sfinge.

* As disponibilidades da Câmara Municipal de Ilhota e do Instituto de Previdência Municipal de Ilhota, foram consideradas como recursos vinculados.

4.3. Análise da evolução patrimonial e financeira

A presente análise está baseada na demonstração de quocientes e/ou índices, os quais podem ser definidos como números comparáveis obtidos a partir da divisão de valores absolutos, destinados a medir componentes patrimoniais, financeiros e orçamentários existentes nas demonstrações contábeis.

Os quocientes escolhidos para viabilizar a análise da evolução patrimonial e financeira do Município, nos últimos cinco anos, estão dispostos no quadro a seguir, com a devida memória de cálculo:

Quadro 12 – Quocientes de Situação Patrimonial e Financeira – 2009 – 2013

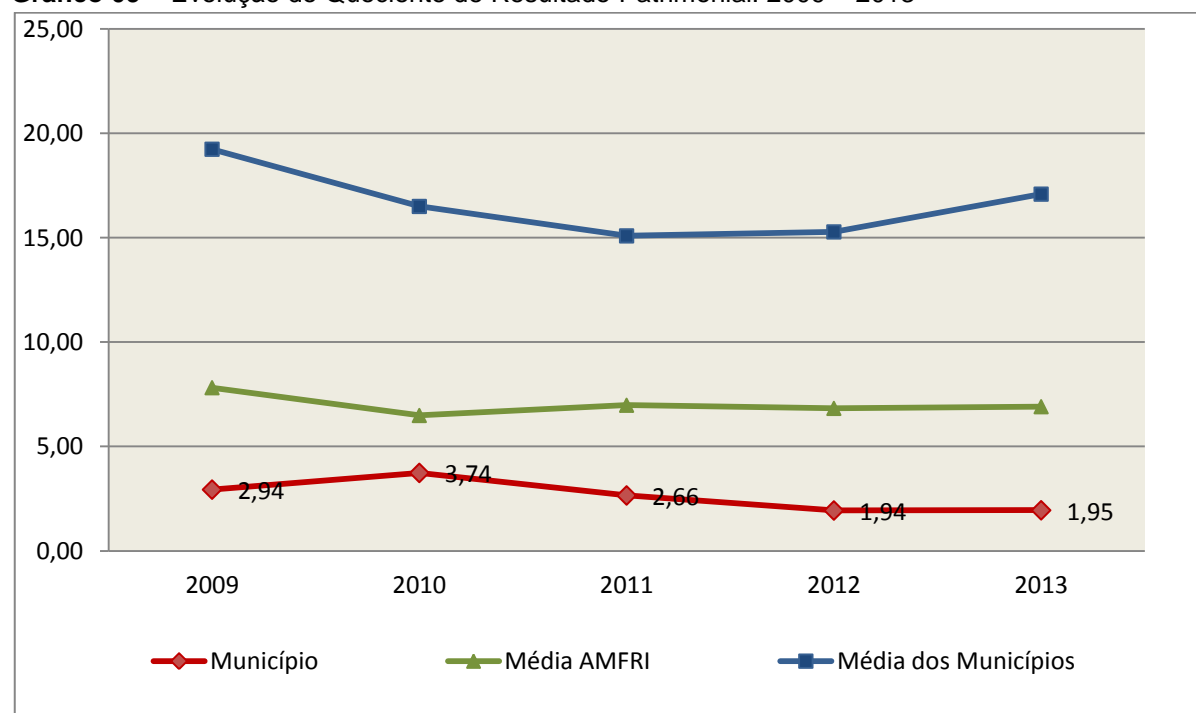
ITENS / ANO	2009	2010	2011	2012	2013
1 Despesa Executada	19.719.822,16	20.242.491,65	23.985.879,57	27.452.696,02	27.657.990,67
2 Restos a Pagar	707.471,52	1.469.741,99	1.231.015,19	634.949,80	3.268.501,48
3 Ativo Financeiro Ajustado - Excluído RPPS	2.007.028,69	4.797.547,12	3.314.199,86	855.989,74	2.826.974,10
4 Passivo Financeiro Ajustado – Excluído RPPS	773.097,82	1.503.288,17	1.315.560,04	632.581,24	3.647.511,01
5 Ativo Real	18.163.645,67	25.060.401,97	27.943.272,40	29.463.106,62	35.094.812,32
6 Passivo Real	6.168.413,37	6.693.309,16	10.504.130,16	15.223.750,57	18.014.082,44
QUOCIENTES	2009	2010	2011	2012	2013
Resultado Patrimonial (5÷6)	2,94	3,74	2,66	1,94	1,95
Situação Financeira (3÷4)	2,60	3,19	2,52	1,35	0,78
Restos a Pagar (2÷1)*100	3,59	7,26	5,13	2,31	11,82

Fonte: Demonstrativos do Balanço Geral consolidado e análise técnica.

O Quociente do Resultado Patrimonial é resultante da relação entre o Ativo Real e o Passivo Real.

Não há um parâmetro mínimo definido, mas se o resultado deste quociente apresentar-se inferior a 1,00 será indicativo da existência de dívidas (curto e longo prazo) sem ativos suficientes para cobri-las.

Gráfico 09 – Evolução do Quociente de Resultado Patrimonial: 2009 – 2013



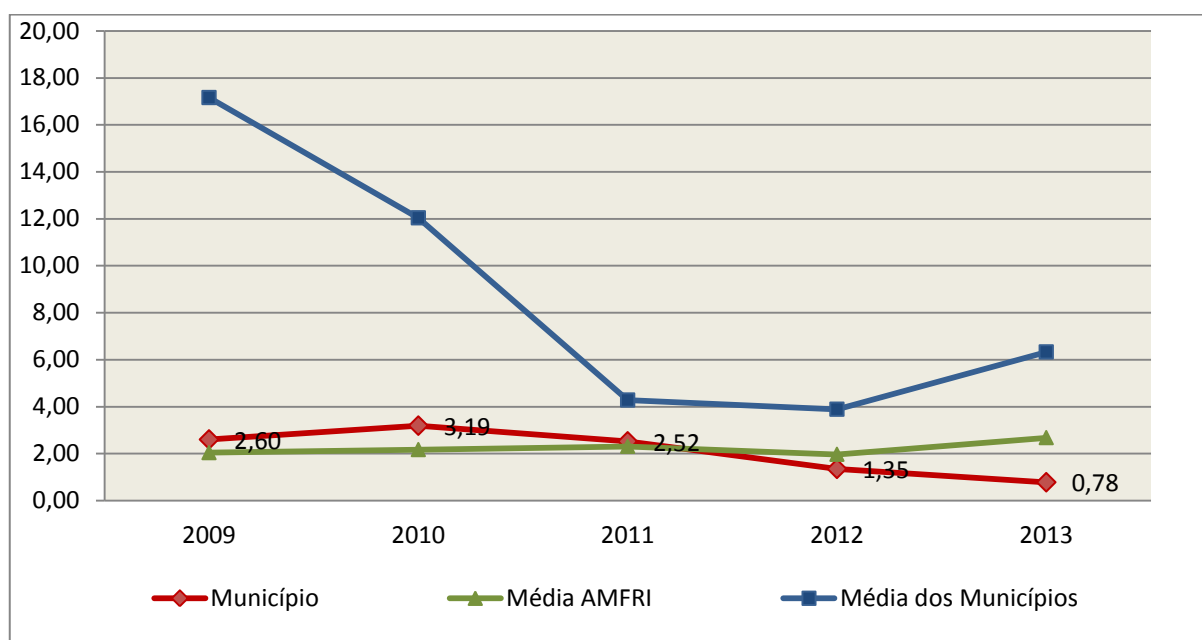
Fonte: Demonstrativos dos Balanços Gerais consolidados e análise técnica.

Como demonstra o gráfico anterior, no final do exercício de 2013 o Ativo Real apresenta-se **1,95** vezes maior que o Passivo Real (dívidas).

O Quociente da Situação Financeira é resultante da relação entre o Ativo Financeiro e o Passivo Financeiro, demonstrando a capacidade de pagamento de curto prazo do Município.

O ideal é que esse quociente apresente valor maior que 1,00, pois assim indicará que as obrigações financeiras de curto prazo podem ser cobertas pelos ativos financeiros do Município.

Gráfico 10 – Evolução do Quociente da Situação Financeira: 2009 – 2013



Fonte: Demonstrativos dos Balanços Gerais consolidados e análise técnica.

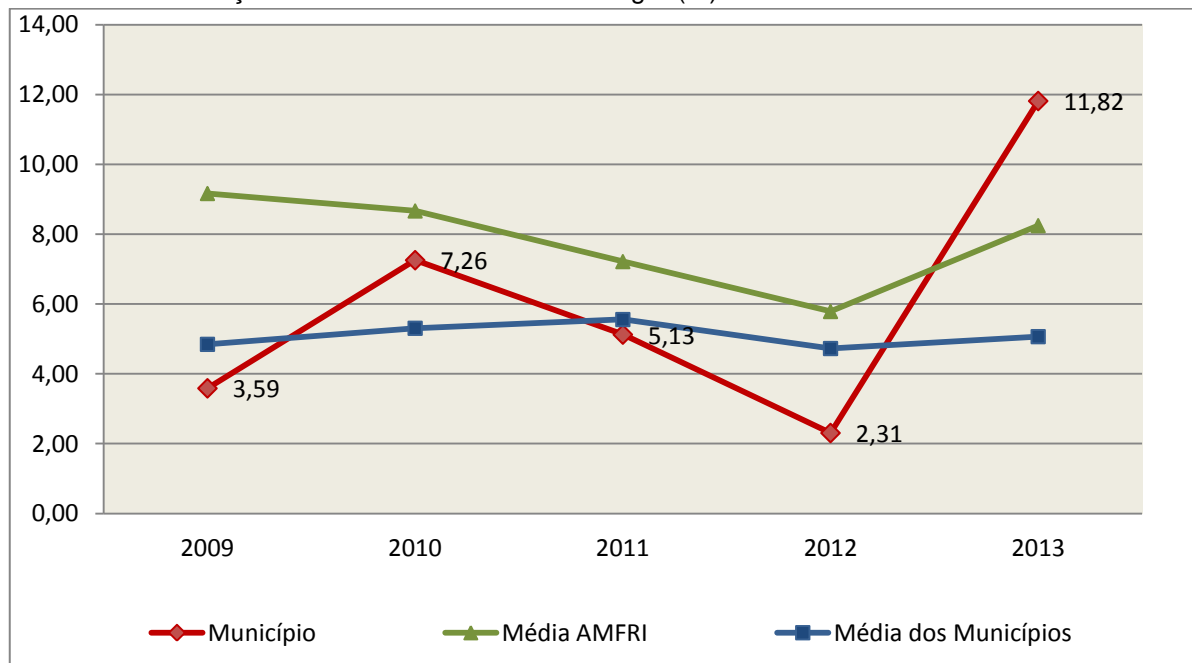
Como demonstra o gráfico, a situação financeira do Município apresenta-se Deficitária, sendo que no final do exercício de 2013 o Ativo Financeiro representa **0,78** vezes o valor do Passivo Financeiro.

O Quociente de Restos a Pagar (processados e não processados) expressa em termos percentuais à relação entre o saldo final dos restos a pagar e o total da Despesa Orçamentária.

Quanto menor esse quociente, menos comprometida será a gestão orçamentária e o fluxo financeiro do Município. Aumentos significativos deste quociente podem indicar que o Município não está conseguindo pagar no exercício as despesas que nele empenhou.

A situação apresentada pelo Município de Ilhota é demonstrada no gráfico a seguir:

Gráfico 11 – Evolução do Quociente de Restos a Pagar (%): 2009 – 2013



Fonte: Demonstrativos dos Balanços Gerais consolidados e análise técnica.

Verifica-se no gráfico anterior que o saldo final de Restos a Pagar corresponde a **11,82%** da despesa orçamentária do exercício.

5. ANÁLISE DO CUMPRIMENTO DE LIMITES

O ordenamento vigente estabelece limites mínimos para aplicação de recursos na Educação e Saúde, bem como os limites máximos para despesas com pessoal.

5.1. Saúde

Limite: mínimo de 15% das receitas com impostos, inclusive transferências, de aplicação em Ações e Serviços Públicos de Saúde para o exercício de 2013 – artigo 77, III, e § 4º, do Ato das Disposições Constitucionais Transitórias - ADCT.

Constatou-se que o Município aplicou o montante de **R\$ 3.091.135,94** em gastos com Ações e Serviços Públicos de Saúde, o que corresponde a **17,92%** da receita proveniente de impostos, sendo aplicado A MAIOR o valor de

R\$ 503.753,36, representando **2,92%** do mesmo parâmetro, **CUMPRINDO** o disposto no artigo 77, III, e § 4º, do Ato das Disposições Constitucionais Transitórias - ADCT.

A apuração das despesas com Ações e Serviços Públicos de Saúde, pode ser demonstrada da seguinte forma:

Quadro 13 – Apuração das Despesas com Ações e Serviços Públicos de Saúde: 2013

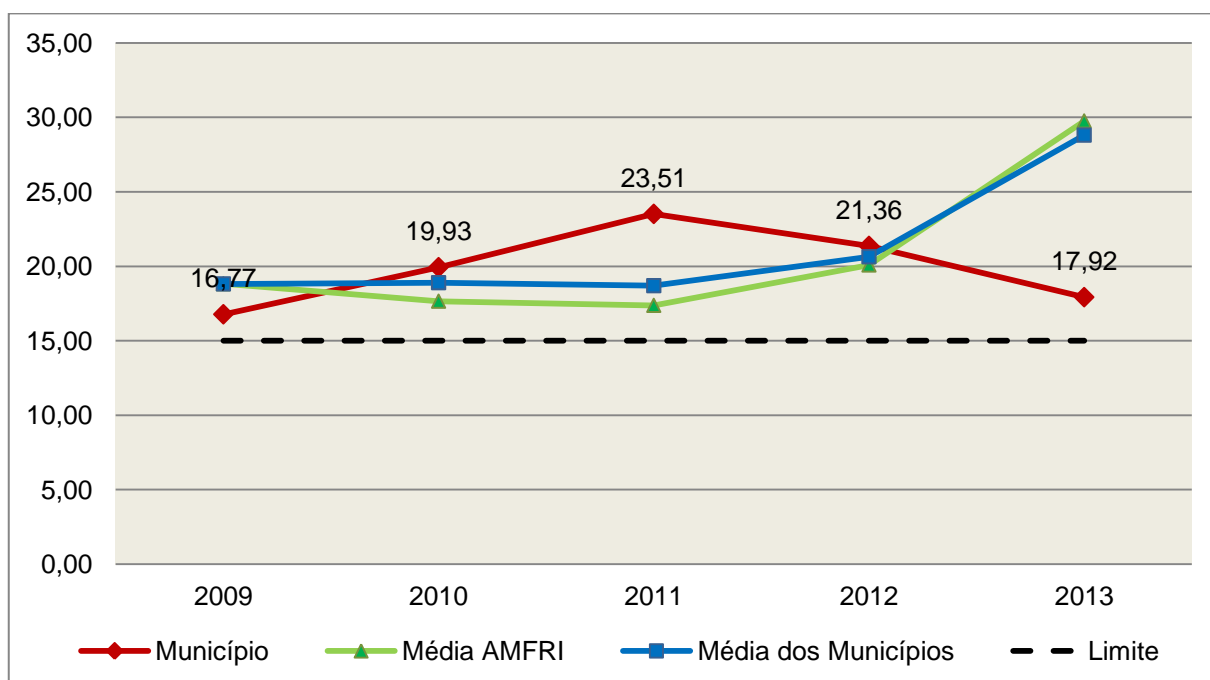
COMPONENTE	VALOR (R\$)	%
Total da Receita com Impostos	17.249.217,17	100,00
Total das Despesas com Ações e Serviços Públicos de Saúde	4.893.355,19	28,37
Atenção Básica	4.863.976,74	28,20
Vigilância Sanitária	13.072,34	0,08
Vigilância Epidemiológica	16.306,11	0,09
(-) Total das Deduções com Ações e Serviços Públicos de Saúde*	1.802.219,25	10,45
Total das Despesas para Efeito do Cálculo	3.091.135,94	17,92
Valor Mínimo a ser Aplicado	2.587.382,58	15,00
Valor Acima do Limite	503.753,36	2,92

Fonte: Demonstrativos do Balanço Geral consolidado.

*Deduções, incluindo-se os convênios, dispostas no Anexo deste Relatório.

O gráfico seguinte apresenta a evolução histórica e comparativa da aplicação em Ações e Serviços Públicos de Saúde:

Gráfico 12 – Evolução Histórica e Comparativa da Saúde (%): 2009 – 2013



Fonte: Demonstrativos dos Balanços Gerais consolidados e análise técnica.

O gráfico anterior demonstra que o Município de Ilhota em 2013 reduziu seus gastos com Ações e Serviços Públicos de Saúde, em termos percentuais, quando comparado ao exercício anterior.

5.2. Ensino

5.2.1. Limite de 25% das receitas de impostos e transferências

Limite: mínimo de 25% proveniente de impostos, compreendida a proveniente de transferências, em gastos com Manutenção e Desenvolvimento do Ensino (exercício de 2013) – art. 212 da Constituição Federal.

Apurou-se que o Município aplicou o montante de **R\$ 5.578.407,27** em gastos com manutenção e desenvolvimento do ensino, o que corresponde a **32,34%** da receita proveniente de impostos, sendo aplicado A MAIOR o valor de **R\$ 1.266.102,98**, representando **7,34%** do mesmo parâmetro, **CUMPRINDO** o disposto no artigo 212 da Constituição Federal.

A apuração das despesas com a Manutenção e Desenvolvimento do Ensino, pode ser demonstrada da seguinte forma:

Quadro 14 – Apuração das Despesas com Manutenção e Desenvolvimento do Ensino: 2013

COMPONENTE	VALOR (R\$)	%
Total da Receita com Impostos	17.249.217,17	100,00
Valor Aplicado Educação Infantil	2.390.598,80	13,86

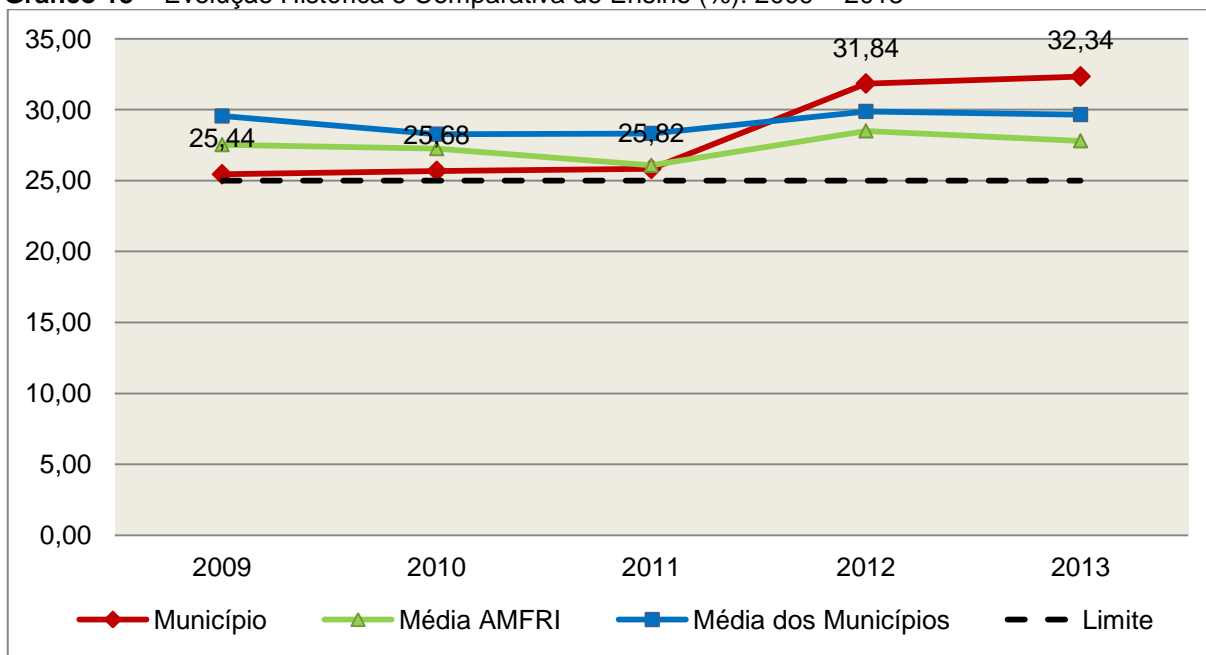
Educação Infantil	2.390.598,80	13,86
Valor Aplicado Ensino Fundamental	7.785.777,29	45,14
Ensino Fundamental	7.785.777,29	45,14
(-) Total das Deduções com Educação Básica*	1.652.164,05	9,58
(-) Ganho com FUNDEB	2.935.507,76	17,02
(-) Rendimentos de Aplicações Financeiras	10.297,01	0,06
Total das Despesas para efeito de Cálculo	5.578.407,27	32,34
Valor Mínimo a ser Aplicado	4.312.304,29	25,00
Valor Acima do Limite (25%)	1.266.102,98	7,34

Fonte: Demonstrativos do Balanço Geral consolidado e análise técnica.

*Deduções, incluindo-se os convênios, dispostas no Anexo deste Relatório.

O gráfico seguinte apresenta a evolução histórica e comparativa da aplicação em Manutenção e Desenvolvimento do Ensino:

Gráfico 13 – Evolução Histórica e Comparativa do Ensino (%): 2009 – 2013



Fonte: Demonstrativos dos Balanços Gerais consolidados e análise técnica.

O gráfico anterior demonstra que o Município de Ilhota em 2013 aumentou seus gastos com Manutenção e Desenvolvimento do Ensino, em termos percentuais, quando comparado ao exercício anterior.

5.2.2. FUNDEB

Limite 1: mínimo de 60% dos recursos oriundos do FUNDEB na remuneração dos profissionais do magistério em efetivo exercício – art. 60, XII, do Ato das Disposições Constitucionais Transitórias - ADCT c/c art. 22 da Lei nº 11.494/07.

Verificou-se que o Município aplicou o valor de **R\$ 3.833.396,47**, equivalendo a **64,46%** dos recursos oriundos do FUNDEB, em gastos com a remuneração dos profissionais do magistério em efetivo exercício, **CUMPRINDO** o estabelecido no artigo 60, inciso XII do Ato das Disposições Constitucionais Transitórias (ADCT) e artigo 22 da Lei nº 11.494/2007.

A apuração das despesas com profissionais do magistério em efetivo exercício pode ser demonstrada da seguinte forma:

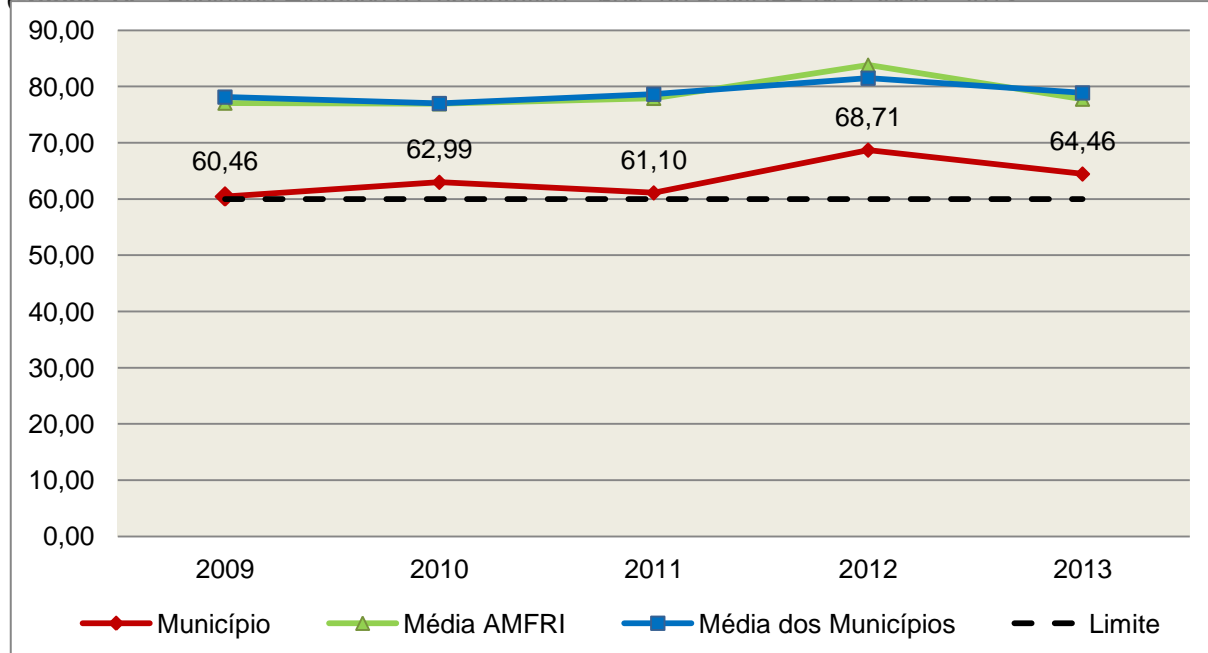
Quadro 15 – Apuração das Despesas com Profissionais do Magistério em Efetivo Exercício – FUNDEB: 2013

COMPONENTE	VALOR (R\$)
Transferências do FUNDEB	5.936.746,02
(+) Rendimentos de Aplicações Financeiras das Contas do FUNDEB	10.297,01
Total dos recursos oriundos do FUNDEB	5.947.043,03
60% dos Recursos Oriundos do FUNDEB	3.568.225,82
Despesas com Profissionais do Magistério em Efetivo Exercício aplicadas com Recursos do FUNDEB	3.833.396,47
Valor Acima do Limite	265.170,65

Fonte: Demonstrativos do Balanço Geral consolidado e da análise técnica.

O gráfico seguinte apresenta a evolução histórica e comparativa da aplicação em despesas com Profissionais do Magistério em Efetivo Exercício:

Gráfico 14 – Evolução Histórica e Comparativa – 60% do FUNDEB (%): 2009 – 2013



Fonte: Demonstrativos dos Balanços Gerais consolidados e análise técnica.

Limite 2: mínimo de 95% dos recursos oriundos do FUNDEB (no exercício financeiro em que forem creditados), em despesas com Manutenção e Desenvolvimento da Educação Básica – art. 21 da Lei nº 11.494/07.

Constatou-se que o Município aplicou o valor de **R\$ 5.868.074,78**, equivalendo a **98,67%** dos recursos oriundos do FUNDEB, em despesas com Manutenção e Desenvolvimento da Educação Básica, **CUMPRINDO** o estabelecido no artigo 21 da Lei nº 11.494/2007.

A apuração das despesas com Manutenção e Desenvolvimento da Educação Básica com recursos oriundos do FUNDEB pode ser demonstrada da seguinte forma:

Quadro 16 – Apuração das Despesas com FUNDEB: 2013

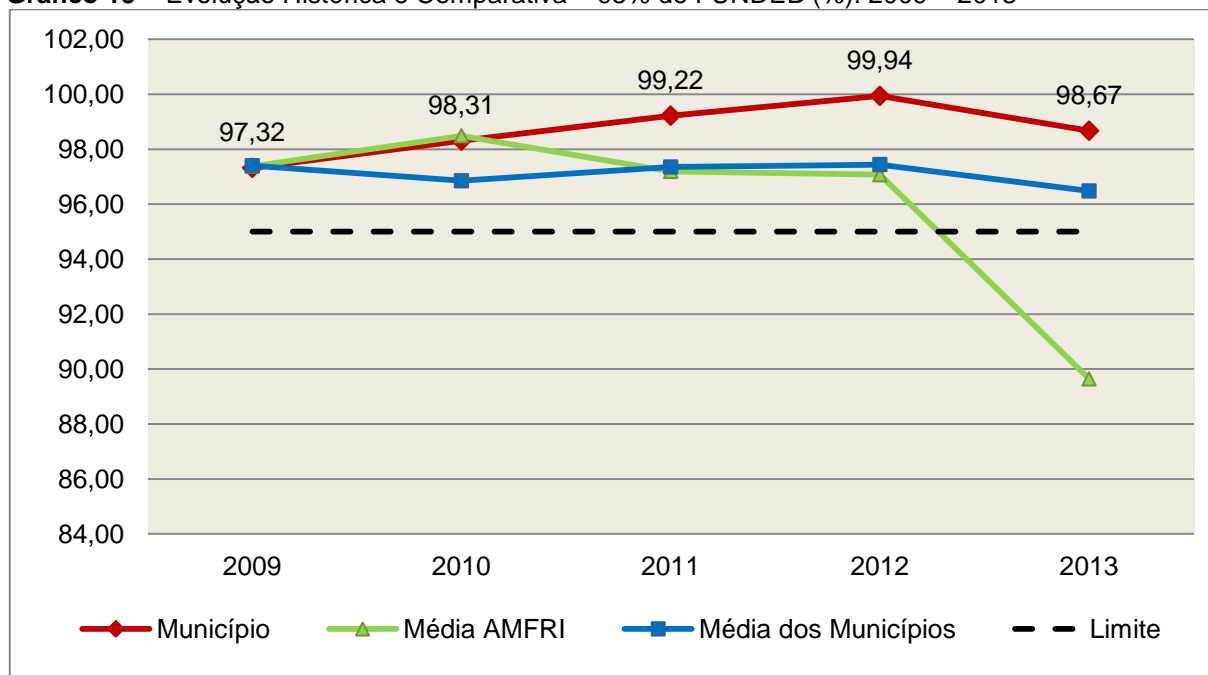
COMPONENTE	VALOR (R\$)
Total dos Recursos Oriundos do FUNDEB	5.947.043,03
95% dos Recursos do FUNDEB	5.649.690,88
Despesas com manutenção e desenvolvimento da educação básica aplicadas no exercício com recursos do FUNDEB *	5.868.074,78
Valor Acima do Limite	218.383,90

Fonte: Demonstrativos do Balanço Geral consolidado e análise técnica.

Obs.: * Apuração efetuada com base na execução financeira, vide Quadro no Anexo deste Relatório.

O gráfico seguinte apresenta a evolução histórica e comparativa da aplicação em Manutenção e Desenvolvimento da Educação Básica com recursos oriundos do FUNDEB:

Gráfico 15 – Evolução Histórica e Comparativa – 95% do FUNDEB (%): 2009 – 2013



Fonte: Demonstrativos dos Balanços Gerais consolidados e análise técnica.

Com relação às despesas com Manutenção e Desenvolvimento da Educação Básica custeadas com recursos do FUNDEB, no exercício em análise, o Município de Ilhota reduziu sua aplicação, quando comparado ao exercício anterior.

Limite 3: utilização dos recursos do FUNDEB, no exercício seguinte ao do recebimento e mediante abertura de crédito adicional - artigo 21, § 2º da Lei nº 11.494/2007.

O Município não realizou despesas com o saldo do exercício anterior do FUNDEB no valor de **R\$ 2.939,15, DESCUMPRINDO** o estabelecido no artigo 21, § 2º da Lei nº 11.494/2007 (Obs.: Vide restrição anotada no item Restrições de Ordem Legal).

Superávit financeiro do FUNDEB em 31/12/2013: No tocante ao controle da utilização dos recursos do FUNDEB para o exercício seguinte apresenta-se o Quadro abaixo:

Quadro 16A – Controle da utilização de recursos para o exercício subsequente (art. 21, § 2º da Lei nº 11.494/2007)

COMPONENTE	VALOR (R\$)
Saldo Financeiro do FUNDEB em 31/12/2013	168.971,22
(-) Despesas inscritas em Restos a Pagar no exercício e em exercícios anteriores pendentes de pagamento e/ou despesas registradas em DDO no exercício, com disponibilidade dos recursos do FUNDEB	90.002,97
(=) Recursos do FUNDEB que não foram utilizados	78.968,25

Fonte: Dados do Sistema e-Sfinge e análise técnica.

5.2.3. Limite mínimo de 30% das receitas de impostos e transferências com a Manutenção e Desenvolvimento do Ensino Público Municipal (Art. 186 da Lei Orgânica)

Limite: mínimo de 30% das receitas proveniente de impostos, compreendida a proveniente de transferências, em gastos com Manutenção e Desenvolvimento do Ensino Público Municipal (exercício de 2012) – art. 186 da Lei Orgânica.

A apuração das despesas com a Manutenção e Desenvolvimento do Ensino Público Municipal, pode ser demonstrada da seguinte forma:

Quadro – Apuração das Despesas com Manutenção e Desenvolvimento do Ensino Público Municipal: 2013

COMPONENTE	VALOR (R\$)	%
Total da Receita com Impostos	17.249.217,17	100,00
Valor Aplicado Educação Infantil	2.390.598,80	13,86
Educação Infantil	2.390.598,80	13,86
Valor Aplicado Ensino Fundamental	7.785.777,29	45,14
Ensino Fundamental	7.785.777,29	45,14
(-) Total das Deduções com Educação Básica*	1.652.164,05	9,58
(-) Ganho com FUNDEB	2.935.507,76	17,02
(-) Rendimentos de Aplicações Financeiras	10.297,01	0,06
Total das Despesas para efeito de Cálculo	5.578.407,27	32,34
Valor Mínimo a ser Aplicado	5.174.765,15	30,00
Valor Acima do Limite (25%)	403.642,12	2,34

Fonte: Demonstrativos do Balanço Geral consolidado e análise técnica.

*Deduções, incluindo-se os convênios, dispostas no Anexo deste Relatório.

Apurou-se que o Município realizou despesas com Manutenção e Desenvolvimento do Ensino Público Municipal no valor de **R\$ 5.578.407,27**, representando **32,34%** do montante da receita provenientes de impostos, compreendida a proveniente de transferências (**R\$ 17.249.217,17**), quando o percentual previsto na Lei Orgânica do Município de **30,00%** representaria gastos da ordem de **R\$ 5.174.765,15**, configurando, portanto, aplicação a maior de **R\$ 403.642,12** ou **2,34 %**, **CUMPRINDO** o disposto no artigo 186, da Lei Orgânica do Município.

5.3. Limites de gastos com pessoal (LRF)

5.3.1. Limite máximo para os gastos com pessoal do Município

Limite: 60% da Receita Corrente Líquida para os gastos com pessoal do Município – art. 169 da Constituição Federal c/c o art. 19, III da Lei Complementar nº 101/2000 (LRF).

Quadro 17 – Apuração das Despesas com Pessoal do Município: 2013

COMPONENTE	VALOR (R\$)	%
TOTAL DA RECEITA CORRENTE LÍQUIDA	25.326.565,22	100,00
LIMITE DE 60% DA RECEITA CORRENTE LÍQUIDA	15.195.939,13	60,00
Despesas com Pessoal do Poder Executivo	13.537.511,66	53,45
Pessoal e Encargos	13.537.511,66	53,45
Despesas com Pessoal do Poder Legislativo	707.691,86	2,79
Pessoal e Encargos	707.691,86	2,79
Total das deduções das despesas com pessoal*	1.068,74	-
TOTAL DA DESPESA PARA EFEITO DE CÁLCULO DA DESPESA COM PESSOAL DO MUNICÍPIO	14.244.134,78	56,24
Valor Abaixo do Limite (60%)	951.804,35	3,76

Fonte: Demonstrativos do Balanço Geral consolidado.

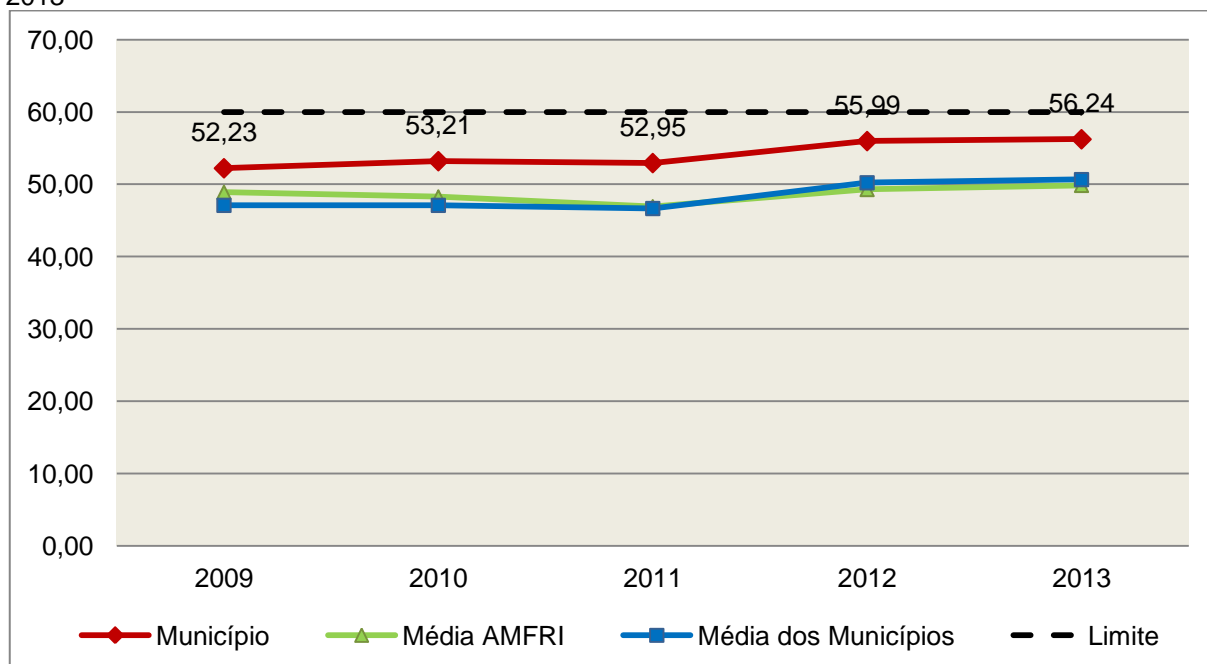
*Deduções dispostas no Anexo deste Relatório.

No exercício em exame, o Município gastou **56,24%** do total da receita corrente líquida em despesas com pessoal, **CUMPRINDO** o limite contido no

artigo 169 da Constituição Federal, regulamentado pela Lei Complementar nº 101/2000.

O gráfico seguinte apresenta a evolução histórica e comparativa das despesas com pessoal do Município:

Gráfico 16 – Evolução Histórica e Comparativa da Despesa com Pessoal do Município: 2009 – 2013



Fonte: Demonstrativos dos Balanços Gerais consolidados e análise técnica.

O gráfico anterior mostra o crescimento dos gastos com pessoal do Município de Ilhota, quando comparado ao exercício anterior.

5.3.2. Limite máximo para os gastos com pessoal do Poder Executivo

Limite: 54% da Receita Corrente Líquida para os gastos com pessoal do Poder Executivo (Prefeitura, Fundos, Fundações, Autarquias e Empresas Estatais Dependentes) – Artigo 20, III, 'b' da Lei Complementar nº 101/2000 (LRF).

Quadro 18 – Apuração das Despesas com Pessoal do Poder Executivo: 2013

COMPONENTE	VALOR (R\$)	%
------------	-------------	---

TOTAL DA RECEITA CORRENTE LÍQUIDA	25.326.565,22	100,00
LIMITE DE 54% DA RECEITA CORRENTE LÍQUIDA	13.676.345,22	54,00
Despesas com Pessoal do Poder Executivo	13.537.511,66	53,45
Deduções das despesas com pessoal do Poder Executivo*	1.068,74	-
Total das Despesas para efeito de Cálculo das Despesas com Pessoal do Poder Executivo	13.536.442,92	53,45
Valor Abaixo do Limite (54%)	139.902,30	0,55

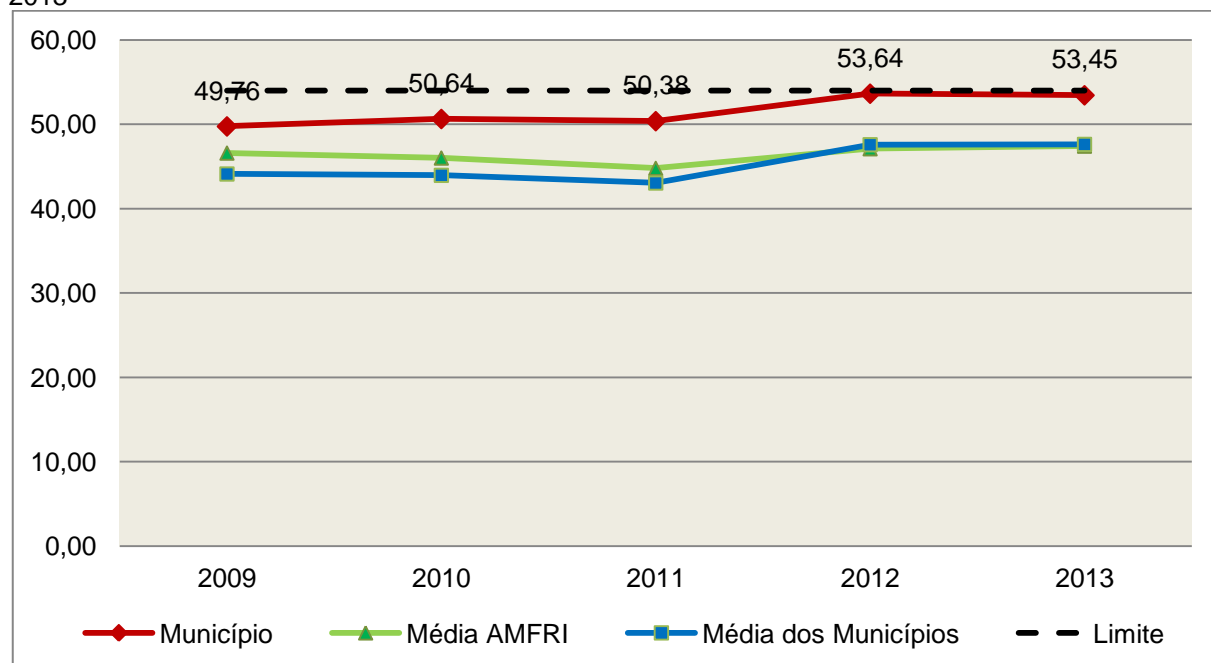
Fonte: Demonstrativos do Balanço Geral consolidado.

*Deduções dispostas no Anexo deste Relatório.

O demonstrativo acima comprova que, no exercício em exame, o Poder Executivo gastou **53,45%** do total da receita corrente líquida em despesas com pessoal, **CUMPRINDO** a norma contida no artigo 20, III, 'b' da Lei Complementar nº 101/2000.

O gráfico seguinte apresenta a evolução histórica e comparativa das despesas com pessoal do Poder Executivo:

Gráfico 17 – Evolução Histórica e Comparativa da Despesa com Pessoal do Executivo: 2009 – 2013



Fonte: Demonstrativos dos Balanços Gerais consolidados e análise técnica.

Da análise do gráfico, verifica-se que os gastos com pessoal do Poder Executivo reduziram, quando comparado ao exercício anterior.

5.3.3. Limite máximo para os gastos com pessoal do Poder Legislativo

Limite: 6% da Receita Corrente Líquida para os gastos com pessoal do Poder Legislativo (Câmara Municipal) – Artigo 20, III, 'a' da Lei Complementar nº 101/2000 (LRF).

Quadro 19 – Apuração das Despesas com Pessoal do Poder Legislativo: 2013

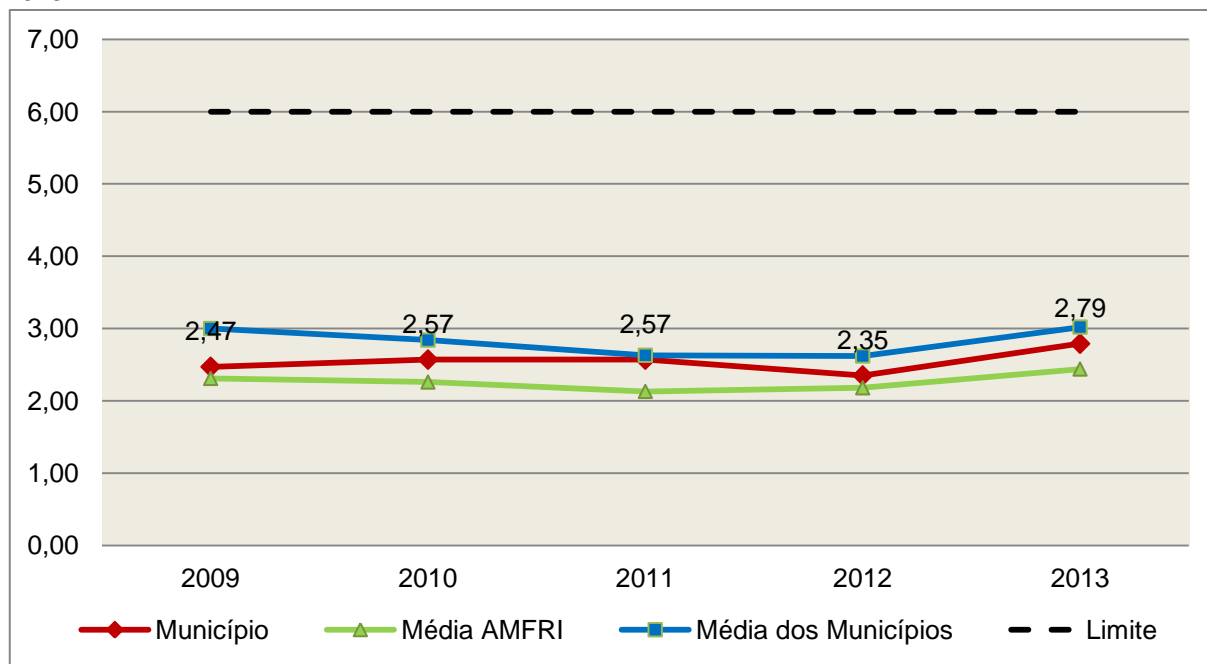
COMPONENTE	VALOR (R\$)	%
TOTAL DA RECEITA CORRENTE LÍQUIDA	25.326.565,22	100,00
LIMITE DE 6% DA RECEITA CORRENTE LÍQUIDA	1.519.593,91	6,00
Despesas com Pessoal do Poder Legislativo	707.691,86	2,79
Total das Despesas para efeito de Cálculo das Despesas com Pessoal do Poder Legislativo	707.691,86	2,79
Valor Abaixo do Limite (6%)	811.902,05	3,21

Fonte: Demonstrativos do Balanço Geral consolidado.

O Poder Legislativo gastou, no exercício em exame, **2,79%** do total da receita corrente líquida em despesas com pessoal, **CUMPRINDO** a norma contida no artigo 20, III, 'a' da Lei Complementar nº 101/2000.

O gráfico seguinte apresenta a evolução histórica e comparativa das despesas com pessoal do Poder Legislativo:

Gráfico 18 – Evolução Histórica e Comparativa da Despesa com Pessoal do Legislativo: 2009 – 2013



Fonte: Demonstrativos dos Balanços Gerais consolidados e análise técnica.

O estudo evolutivo dos gastos com pessoal da Câmara expõe que houve um aumento do percentual quando comparado ao exercício anterior.

6. CONSELHOS MUNICIPAIS

Os Conselhos Municipais são considerados órgãos públicos que contribuem de forma significativa na execução de políticas públicas setoriais.

Podem ser de natureza obrigatória ou discricionária, ou seja, os de criação obrigatória são exigidos por leis federais, cujas funções são definidas como deliberativas, fiscalizadoras, assessoramento, supervisora e executiva; enquanto que os discricionários são decorrentes de legislação municipal.

O artigo 20, § 2º da Resolução n. TC – 16/94, alterado pelo artigo 1º da Resolução n. TC 077/2013, de 29 de abril de 2013 exige a remessa dos

pareceres dos conselhos obrigatórios, juntamente com a prestação de contas anual, quais sejam:

a) Conselho Municipal de Acompanhamento e Controle Social do Fundeb, previsto no art. 24, da Lei Federal n.º 11.494, de 20 de junho de 2007.

b) Conselho Municipal de Saúde, previsto no art. 1º, caput e § 2º da Lei Federal n.º 8.142, de 28 de dezembro de 1990;

c) Conselho Municipal dos Direitos da Infância e do Adolescente, previsto no art. 88, inciso II da Lei Federal n.º 8.069, de 13 de junho de 1990;

d) Conselho Municipal de Assistência Social, previsto no art. 16, inciso IV, da Lei Federal n.º 8.742, de 07 de dezembro de 1993;

e) Conselho Municipal de Alimentação Escolar, previsto no art. 18 da Lei Federal n.º 11.947, de 16 de junho de 2009;

f) Conselho Municipal do Idoso, previsto no art. 6º da Lei Federal n.º 8.842, de 04 de janeiro de 1994.

6.1. Conselho Municipal de Acompanhamento e Controle Social do FUNDEB (CACS – FUNDEB)

O Conselho Municipal de Acompanhamento e Controle Social do Fundeb está previsto no artigo 24 da Lei Federal n.º 44.494, de 20 de junho de 2007.

Referido órgão tem a função de acompanhar a correta aplicação dos recursos do Fundeb e do Programa Nacional de Apoio ao Transporte Escolar (PNATE), bem como supervisionar o censo escolar anual.

O Conselho Municipal do Fundeb é autônomo, não é subordinado ao Poder Executivo e seus membros não são remunerados. No entanto, deverá ser criado por lei específica municipal, e sua composição deve obedecer ao que prescreve o art. 24, § 1º, IV e § 2º da Lei n.º 11.494/2007:

Art. 24. O acompanhamento e o controle social sobre a distribuição, a transferência e a aplicação dos recursos dos Fundos serão exercidos, junto aos respectivos governos, no âmbito da União, dos Estados, do Distrito Federal e dos Municípios, por conselhos instituídos especificamente para esse fim.

§ 1º Os conselhos serão criados por legislação específica, editada no pertinente âmbito governamental, observados os seguintes critérios de composição:

[....]

IV - em âmbito municipal, por no mínimo 9 (nove) membros, sendo:

a) 2 (dois) representantes do Poder Executivo Municipal, dos quais pelo menos 1 (um) da Secretaria Municipal de Educação ou órgão educacional equivalente;

b) 1 (um) representante dos professores da educação básica pública;

c) 1 (um) representante dos diretores das escolas básicas públicas;

d) 1 (um) representante dos servidores técnico-administrativos das escolas básicas públicas;

e) 2 (dois) representantes dos pais de alunos da educação básica pública;

f) 2 (dois) representantes dos estudantes da educação básica pública, um dos quais indicado pela entidade de estudantes secundaristas.

§ 2º Integrarão ainda os conselhos municipais dos Fundos, quando houver, 1 (um) representante do respectivo Conselho Municipal de Educação e 1 (um) representante do Conselho Tutelar a que se refere a [Lei nº 8.069, de 13 de julho de 1990](#), indicados por seus pares.

Em consulta ao processo eletrônico gerado através dos dados encaminhados pelo Município de **Ilhota**, constata-se que o Parecer do Conselho do FUNDEB indica que as respectivas contas foram aprovadas.

6.2. Conselho Municipal de Saúde (CMS)

O Conselho Municipal de Saúde – CMS está previsto no art. 1º, inciso II da Lei Federal n.º 8.142, de 28 de dezembro de 1990.

Trata-se de um órgão colegiado composto por representantes do governo, prestadores de serviço, profissionais de saúde e usuários, atua na

formação de estratégias e no controle da execução das políticas de saúde, inclusive nos aspectos econômicos e financeiros, cujas decisões serão homologadas pelo chefe do poder executivo municipal⁵.

Compõe-se, conforme prescreve a terceira diretriz da Resolução n.º 453, de 10 de maio de 2012:

- a) 50% de entidades e movimentos representativos de usuários;
- b) 25% de entidades representativas dos trabalhadores da área de Saúde;
- c) 25% de representação de governo e prestadores de serviços privados conveniados, ou sem fins lucrativos.

O Conselho Municipal de Saúde tem as competências elencadas pela quinta diretriz da Resolução n.º 453/2012:

Quinta Diretriz: aos Conselhos de Saúde Nacional, Estaduais, Municipais e do Distrito Federal, que têm competências definidas nas leis federais, bem como em indicações advindas das Conferências de Saúde, compete:

I - fortalecer a participação e o Controle Social no SUS, mobilizar e articular a sociedade de forma permanente na defesa dos princípios constitucionais que fundamentam o SUS;

II - elaborar o Regimento Interno do Conselho e outras normas de funcionamento;

III - discutir, elaborar e aprovar propostas de operacionalização das diretrizes aprovadas pelas Conferências de Saúde;

IV - atuar na formulação e no controle da execução da política de saúde, incluindo os seus aspectos econômicos e financeiros, e propor estratégias para a sua aplicação aos setores público e privado;

V - definir diretrizes para elaboração dos planos de saúde e deliberar sobre o seu conteúdo, conforme as diversas situações epidemiológicas e a capacidade organizacional dos serviços;

VI - anualmente deliberar sobre a aprovação ou não do relatório de gestão;

VII - estabelecer estratégias e procedimentos de acompanhamento da gestão do SUS, articulando-se com

⁵ Viana, Luiz Cláudio. O papel dos conselhos municipais na gestão pública [monografia]; orientadora, Maria Eliana Cristina Bar. - Florianópolis, SC, 2011. p. 26

os demais colegiados, a exemplo dos de seguridade social, meio ambiente, justiça, educação, trabalho, agricultura, idosos, criança e adolescente e outros;

VIII - proceder à revisão periódica dos planos de saúde;

IX - deliberar sobre os programas de saúde e aprovar projetos a serem encaminhados ao Poder Legislativo, propor a adoção de critérios definidores de qualidade e resolutividade, atualizando-os face ao processo de incorporação dos avanços científicos e tecnológicos na área da Saúde;

X - avaliar, explicitando os critérios utilizados, a organização e o funcionamento do Sistema Único de Saúde do SUS;

XI - avaliar e deliberar sobre contratos, consórcios e convênios, conforme as diretrizes dos Planos de Saúde Nacional, Estaduais, do Distrito Federal e Municipais;

XII - acompanhar e controlar a atuação do setor privado credenciado mediante contrato ou convênio na área de saúde;

XIII - aprovar a proposta orçamentária anual da saúde, tendo em vista as metas e prioridades estabelecidas na Lei de Diretrizes Orçamentárias, observado o princípio do processo de planejamento e orçamento ascendentes, conforme legislação vigente;

XIV - propor critérios para programação e execução financeira e orçamentária dos Fundos de Saúde e acompanhar a movimentação e destino dos recursos;

XV - fiscalizar e controlar gastos e deliberar sobre critérios de movimentação de recursos da Saúde, incluindo o Fundo de Saúde e os recursos transferidos e próprios do Município, Estado, Distrito Federal e da União, com base no que a lei disciplina;

XVI - analisar, discutir e aprovar o relatório de gestão, com a prestação de contas e informações financeiras, repassadas em tempo hábil aos conselheiros, e garantia do devido assessoramento;

XVII - fiscalizar e acompanhar o desenvolvimento das ações e dos serviços de saúde e encaminhar denúncias aos respectivos órgãos de controle interno e externo, conforme legislação vigente;

XVIII - examinar propostas e denúncias de indícios de irregularidades, responder no seu âmbito a consultas sobre assuntos pertinentes às ações e aos serviços de saúde, bem como apreciar recursos a respeito de deliberações do Conselho nas suas respectivas instâncias;

XIX - estabelecer a periodicidade de convocação e organizar as Conferências de Saúde, propor sua convocação ordinária ou extraordinária e estruturar a comissão organizadora, submeter o respectivo regimento e programa ao Pleno do Conselho de Saúde correspondente, convocar a sociedade para a participação nas pré-conferências e conferências de saúde;

XX - estimular articulação e intercâmbio entre os Conselhos de Saúde, entidades, movimentos populares, instituições públicas e privadas para a promoção da Saúde;

XXI - estimular, apoiar e promover estudos e pesquisas sobre assuntos e temas na área de saúde pertinente ao desenvolvimento do Sistema Único de Saúde (SUS);

XXII - acompanhar o processo de desenvolvimento e incorporação científica e tecnológica, observados os padrões éticos compatíveis com o desenvolvimento sociocultural do País;

XXIII - estabelecer ações de informação, educação e comunicação em saúde, divulgar as funções e competências do Conselho de Saúde, seus trabalhos e decisões nos meios de comunicação, incluindo informações sobre as agendas, datas e local das reuniões e dos eventos;

XXIV - deliberar, elaborar, apoiar e promover a educação permanente para o controle social, de acordo com as Diretrizes e a Política Nacional de Educação Permanente para o Controle Social do SUS;

XXV - incrementar e aperfeiçoar o relacionamento sistemático com os poderes constituídos, Ministério Público, Judiciário e Legislativo, meios de comunicação, bem como setores relevantes não representados nos conselhos;

XXVI - acompanhar a aplicação das normas sobre ética em pesquisas aprovadas pelo CNS;

XXVII - deliberar, encaminhar e avaliar a Política de Gestão do Trabalho e Educação para a Saúde no SUS;

XXVIII - acompanhar a implementação das propostas constantes do relatório das plenárias dos Conselhos de Saúde; e

XXIX - atualizar periodicamente as informações sobre o Conselho de Saúde no Sistema de Acompanhamento dos Conselhos de Saúde (SIACS).

Salienta-se que os membros do Conselho não são remunerados e suas funções são consideradas de relevância pública.

Em consulta ao processo eletrônico gerado através dos dados encaminhados pelo Município de **Ilhota**, constata-se que o Parecer do Conselho Municipal de Saúde não foi encaminhado, em desatendimento ao que dispõe do art. 1º, § 2º, "a", da Resolução TC nº 77/2013.

6.3. Conselho Municipal dos Direitos da Criança e do Adolescente

A Constituição Federal trata do dever da família, da sociedade e do Estado, em caráter prioritário, em assegurar à criança e ao adolescente uma série de direitos, conforme pode ser constatado em seu artigo 227:

É dever da família, da sociedade e do Estado assegurar à criança, ao adolescente e ao jovem, com absoluta prioridade, o direito à vida, à saúde, à alimentação, à educação, ao lazer, à profissionalização, à cultura, à dignidade, ao respeito, à liberdade e à convivência familiar e comunitária, além de colocá-los a salvo de toda forma de negligência, discriminação, exploração, violência, crueldade e opressão.

Nessa linha foi promulgada a Lei nº 8.069, de 13 de julho de 1990, que dispõe sobre o Estatuto da Criança e do Adolescente (ECA) e trata sobre a proteção integral desses.

A referida Lei prevê em seu artigo 88, incisos II e IV, a criação do Conselho Municipal dos Direitos da Criança e do Adolescente e a manutenção de fundo especial, respectivamente. Esse fundo, no caso dos Municípios, deve ser criado por lei municipal, obedecendo ao disposto no artigo 167, IX da Constituição Federal e artigo 74 da Lei nº 4.320/64.

O Conselho Municipal da Criança e do Adolescente é órgão deliberativo e controlador das ações relacionadas à política de atendimento dos direitos da criança e do adolescente.

Em consulta ao processo eletrônico gerado através dos dados encaminhados pelo Município de **Ilhota**, constata-se que o Parecer do Conselho Municipal dos Direitos da Criança e do Adolescente não foi encaminhado, em desatendimento ao que dispõe do art. 1º, § 2º, "b", da Resolução TC nº 77/2013.

6.3.1 Do Fundo Municipal dos Direitos da Criança e do Adolescente - FIA

A receita do referido Fundo deve ser vinculada aos seus objetivos e sua finalidade, sendo que a forma de aplicação dos recursos é determinada pelo Conselho Municipal dos Direitos da Criança e do Adolescente. Isto é operacionalizado através da aprovação de seu Plano de Aplicação feita anualmente, em consonância com o Plano de Ação elaborado anteriormente também pelo referido Conselho, de acordo com o artigo 260, § 2º da Lei nº 8.069/90 c/c o artigo 1º da Resolução do Conselho Nacional dos Direitos da Criança e do Adolescente - CONANDA nº 105, de 15 de junho de 2005, conforme segue:

Lei nº 8.069/90

Art. 260. [...]

§ 2º Os Conselhos Municipais, Estaduais e Nacional dos Direitos da Criança e do Adolescente fixarão critérios de utilização, através de planos de aplicação das doações subsidiadas e demais receitas, aplicando necessariamente percentual para incentivo ao acolhimento, sob a forma de guarda, de criança ou adolescente, órfãos ou abandonado, na forma do disposto no **art. 227, § 3º, VI, da Constituição Federal**.

Resolução do CONANDA nº 105, de 15 de junho de 2005:

Art.1º - Ficam estabelecidos os Parâmetros para a Criação e Funcionamento dos Conselhos dos Direitos da Criança e do Adolescente em todo o território nacional, nos termos do art.88, inciso II, do Estatuto da Criança e do Adolescente, e artigos. 227, §7º da Constituição Federal, como órgãos deliberativos da política de promoção dos direitos da criança e do adolescente, controladores das ações em todos os níveis no sentido da implementação desta mesma política e responsáveis por fixar critérios de utilização através de planos de aplicação do Fundo dos Direitos da Criança e do Adolescente, incumbindo-lhes ainda zelar pelo efetivo respeito ao princípio da prioridade absoluta à criança e ao adolescente, nos moldes do previsto no art.4º, caput e parágrafo único, alíneas “b”, “c” e “d” combinado com os artigos 87, 88 e 259, parágrafo único, todos da Lei nº 8.069/90 e art. 227, caput, da Constituição Federal. (grifo nosso)

No caso do Município de Ilhota, constata-se que a despesa do Fundo Municipal dos Direitos da Criança e do Adolescente (R\$ 146.714,21) representa 1,64% da despesa total realizada pela Prefeitura Municipal (R\$ 8.931.312,30).

Além disso, conforme documentação acostada ao processo às fls. 118 a 143, verifica-se que:

1) A nominata e os atos de posse dos Conselheiros do Conselho Municipal dos Direitos da Criança e do Adolescente estão acostados aos autos, às fls. 135-136;

2) Não houve a remessa do Plano de Ação referente ao Fundo Municipal dos Direitos da Criança e do Adolescente - FIA, caracterizando a ausência de elaboração do mesmo, em desacordo ao disposto o artigo 260, § 2º da Lei nº 8.069/90 c/c o artigo 1º da Resolução do CONANDA nº 105, de 15 de junho de 2005;

3) Não houve a remessa do Plano de Aplicação dos recursos do FIA, caracterizando a ausência de elaboração do mesmo, contrariando o disposto no artigo 260, § 2º da Lei nº 8.069/90 c/c o artigo 1º da Resolução do CONANDA nº 105, de 15 de junho de 2005;

4) A manutenção e funcionamento do Conselho Tutelar representa 0,07% da despesa total do Fundo Municipal da Infância e Adolescência (Sistema e-Sfinge, fl. 160), e está sendo financiada com recursos do referido Fundo, em desacordo ao artigo 16 da Resolução CONANDA nº 137, de 21 de janeiro de 2010.

Art. 16 Deve ser vedada à utilização dos recursos do Fundo dos Direitos da Criança e do Adolescente para despesas que não se identifiquem diretamente com a realização de seus objetivos ou serviços determinados pela lei que o instituiu, exceto em situações emergenciais ou de calamidade pública previstas em lei. Esses casos excepcionais devem ser aprovados pelo plenário do Conselho dos Direitos da Criança e do Adolescente.

Parágrafo Único. Além das condições estabelecidas no caput, deve ser vedada ainda a utilização dos recursos do Fundo dos Direitos da Criança e do Adolescente para:

[...]

II - pagamento, manutenção e funcionamento do Conselho Tutelar;

5) A Remuneração dos Conselheiros Tutelares foi paga pelo Fundo Municipal de Assistência Social, fl. 137.

6.4. Conselho Municipal de Assistência Social (CMAS)

O Conselho Municipal de Assistência Social está previsto no art. 16, inciso IV da Lei Federal nº 8.742, de 07 de dezembro de 1993.

Citado órgão tem a competência de acompanhar a execução da política de assistência social, e seus membros não são remunerados. No entanto, conforme parágrafo único do art. 16 da Lei nº 8.742/93 as despesas

referentes a passagens e diárias de conselheiros representantes do governo ou da sociedade civil, quando estiverem no exercício de suas atribuições devem ser custeadas pelo órgão gestor da Assistência Social.

Em consulta ao processo eletrônico gerado através dos dados encaminhados pelo Município de **Ilhota**, constata-se que o Parecer do Conselho Municipal de Assistência Social não foi encaminhado, em desatendimento ao que dispõe do art. 1º, § 2º, "c", da Resolução TC nº 77/2013.

6.5. Conselho Municipal de Alimentação Escolar (CMAE)

O Conselho Municipal de Alimentação Escolar está previsto no artigo 18 da Lei Federal n.º 11.947, de 16 de junho de 2009:

Art. 18. Os Estados, o Distrito Federal e os Municípios instituirão, no âmbito de suas respectivas jurisdições administrativas, Conselhos de Alimentação Escolar - CAE, órgãos colegiados de caráter fiscalizador, permanente, deliberativo e de assessoramento, compostos da seguinte forma:

I - 1 (um) representante indicado pelo Poder Executivo do respectivo ente federado;

II - 2 (dois) representantes das entidades de trabalhadores da educação e de discentes, indicados pelo respectivo órgão de representação, a serem escolhidos por meio de assembleia específica;

III - 2 (dois) representantes de pais de alunos, indicados pelos Conselhos Escolares, Associações de Pais e Mestres ou entidades similares, escolhidos por meio de assembleia específica;

IV - 2 (dois) representantes indicados por entidades civis organizadas, escolhidos em assembleia específica.

§ 1º Os Estados, o Distrito Federal e os Municípios poderão, a seu critério, ampliar a composição dos membros do CAE, desde que obedecida a proporcionalidade definida nos incisos deste artigo.

§ 2º Cada membro titular do CAE terá 1 (um) suplente do mesmo segmento representado.

§ 3º Os membros terão mandato de 4 (quatro) anos, podendo ser reconduzidos de acordo com a indicação dos seus respectivos segmentos.

§ 4º A presidência e a vice-presidência do CAE somente poderão ser exercidas pelos representantes indicados nos incisos II, III e IV deste artigo.

§ 5º O exercício do mandato de conselheiros do CAE é considerado serviço público relevante, não remunerado.

§ 6º Caberá aos Estados, ao Distrito Federal e aos Municípios informar ao FNDE a composição do seu respectivo CAE, na forma estabelecida pelo Conselho Deliberativo do FNDE.

A sua atuação está prevista no artigo 19 da citada lei:

Art. 19. Compete ao CAE:

I - acompanhar e fiscalizar o cumprimento das diretrizes estabelecidas na forma do art. 2º desta Lei;

II - acompanhar e fiscalizar a aplicação dos recursos destinados à alimentação escolar;

III - zelar pela qualidade dos alimentos, em especial quanto às condições higiênicas, bem como a aceitabilidade dos cardápios oferecidos;

IV - receber o relatório anual de gestão do PNAE e emitir parecer conclusivo a respeito, aprovando ou reprovando a execução do Programa.

Parágrafo único. Os CAEs poderão desenvolver suas atribuições em regime de cooperação com os Conselhos de Segurança Alimentar e Nutricional estaduais e municipais e demais conselhos afins, e deverão observar as diretrizes estabelecidas pelo Conselho Nacional de Segurança Alimentar e Nutricional - CONSEA.

Conforme consta do processo eletrônico gerado através dos dados encaminhados pelo Município de **Ilhota**, a análise do Parecer do Conselho Municipal de Alimentação Escolar indica que as contas foram aprovadas.

6.6. Conselho Municipal do Idoso (ou da Pessoa Idosa ou dos Direitos da Pessoa Idosa)

O Conselho Municipal do Idoso está previsto no artigo 6º da Lei Federal n.º 8.842, de 04 de janeiro de 1994.

Suas competências estão previstas no artigo 7º da mesma lei, na redação dada pela Lei n.º 10.741/2003:

Art. 7º Os Conselhos Nacional, Estaduais, do Distrito Federal e Municipais do Idoso, previstos na [Lei nº 8.842, de 4 de janeiro de 1994](#), zelarão pelo cumprimento dos direitos do idoso, definidos nesta Lei.

Em consulta ao processo eletrônico gerado através dos dados encaminhados pelo Município de **Ilhota**, constata-se que o Parecer do Conselho Municipal do Idoso não foi encaminhado, em desatendimento ao que dispõe do art. 1º, § 2º, "e", da Resolução TC nº 77/2013.

7. DO CUMPRIMENTO DA LEI COMPLEMENTAR Nº 131/2009 E DO DECRETO FEDERAL Nº 7.185/2010

A transparência da gestão fiscal, entendida como a produção e divulgação sistemática de informações, é um dos pilares em que se assenta a Lei Complementar nº 101/2000.

Para assegurar essa transparência a Lei Complementar nº 131/2009 acrescentou dispositivos a referida Lei a fim de determinar a disponibilização, em tempo real, de informações pormenorizadas sobre a execução orçamentária e financeira, referentes à receita e à despesa, da União, dos Estados, do Distrito Federal e dos Municípios, bem como definiu prazos para a implantação.

O artigo 48, parágrafo único, da Lei Complementar nº 101/2000 alterado pela Lei Complementar nº 131/2009, assim determina:

Art. 48. [...]

Parágrafo único. A transparência será assegurada também mediante:

I – incentivo à participação popular e realização de audiências públicas, durante os processos de elaboração e discussão dos planos, lei de diretrizes orçamentárias e orçamentos;

II – liberação ao pleno conhecimento e acompanhamento da sociedade, em tempo real, de informações pormenorizadas sobre a execução orçamentária e financeira, em meios eletrônicos de acesso público;

III – adoção de sistema integrado de administração financeira e controle, que atenda a padrão mínimo de qualidade estabelecido pelo Poder Executivo da União e ao disposto no art. 48-A.

Os conteúdos das informações sobre a execução orçamentária e financeira, liberados em meios eletrônicos de acesso público, são definidos no artigo 48-A, I e II, da Lei Complementar nº 101/2000 incluído pela Lei Complementar nº 131/2009, a saber:

Art. 48-A. Para os fins a que se refere o inciso II do parágrafo único do art. 48, os entes da Federação disponibilizarão a qualquer pessoa física ou jurídica o acesso a informações referentes a:

I – quanto à despesa: todos os atos praticados pelas unidades gestoras no decorrer da execução da despesa, no momento de sua realização, com a disponibilização mínima dos dados referentes ao número do correspondente processo, ao bem fornecido ou ao serviço prestado, à pessoa física ou jurídica beneficiária do pagamento e, quando for o caso, ao procedimento licitatório realizado;

II – quanto à receita: o lançamento e o recebimento de toda a receita das unidades gestoras, inclusive referente a recursos extraordinários.

Quanto aos prazos para o cumprimento das determinações dispostas nos referidos artigos a Lei Complementar nº 131/2009 estabeleceu:

Art. 73-B. Ficam estabelecidos os seguintes prazos para o cumprimento das determinações dispostas nos incisos II e III do parágrafo único do art. 48 e do art. 48-A:

I – 1 (um) ano para a União, os Estados, o Distrito Federal e os Municípios com mais de 100.000 (cem mil) habitantes;

II – 2 (dois) anos para os Municípios que tenham entre 50.000 (cinquenta mil) e 100.000 (cem mil) habitantes;

III – 4 (quatro) anos para os Municípios que tenham até 50.000 (cinquenta mil) habitantes.

Parágrafo único. Os prazos estabelecidos neste artigo serão contados a partir da data de publicação da lei complementar que introduziu os dispositivos referidos no caput deste artigo.”

O sistema integrado de administração financeira e controle – SISTEMA mencionado no inciso III do parágrafo único do artigo 48 da Lei Complementar nº 101/2000 alterado pela Lei Complementar nº 131/2009, foi regulamentado por meio do Decreto Federal nº 7.185/2010, que em seu artigo 1º assim determina:

Art. 1º A transparência da gestão fiscal dos entes da Federação referidos no art. 1º, § 3º, da Lei Complementar nº 101, de 4 de maio de 2000, será assegurada mediante a observância do disposto no art. 48, parágrafo único, da referida Lei e das normas estabelecidas neste Decreto.

Dessa forma, o referido Decreto também estabeleceu requisitos com padrão mínimo de qualidade necessário para assegurar a transparência da gestão fiscal, onde se extraiu os seguintes:

Art. 2º O sistema integrado de administração financeira e controle utilizado no âmbito de cada ente da Federação, doravante denominado SISTEMA, deverá permitir a liberação em tempo real das informações pormenorizadas sobre a execução orçamentária e financeira das unidades gestoras, referentes à receita e à despesa, com a abertura mínima estabelecida neste Decreto, bem como o registro contábil tempestivo dos atos e fatos que afetam ou possam afetar o patrimônio da entidade.

§ 1º Integrarão o SISTEMA todas as entidades da administração direta, as autarquias, as fundações, os fundos e as empresas estatais

dependentes, sem prejuízo da autonomia do ordenador de despesa para a gestão dos créditos e recursos autorizados na forma da legislação vigente e em conformidade com os limites de empenho e o cronograma de desembolso estabelecido.

§ 2º Para fins deste Decreto, entende-se por:

I – [...]

II - liberação em tempo real: a disponibilização das informações, em meio eletrônico que possibilite amplo acesso público, até o primeiro dia útil subsequente à data do registro contábil no respectivo SISTEMA, sem prejuízo do desempenho e da preservação das rotinas de segurança operacional necessários ao seu pleno funcionamento;

III - meio eletrônico que possibilite amplo acesso público: a Internet, sem exigências de cadastramento de usuários ou utilização de senhas para acesso; e

IV - [...]

Art. 4º Sem prejuízo da exigência de características adicionais no âmbito de cada ente da Federação, consistem requisitos tecnológicos do padrão mínimo de qualidade do SISTEMA:

I - [...]

II - permitir o armazenamento, a importação e a exportação de dados; e

III - [...]

Art. 7º Sem prejuízo dos direitos e garantias individuais constitucionalmente estabelecidos, o SISTEMA deverá gerar, para disponibilização em meio eletrônico que possibilite amplo acesso público, pelo menos, as seguintes informações relativas aos atos praticados pelas unidades gestoras no decorrer da execução orçamentária e financeira:

I - quanto à despesa:

a) o valor do empenho, liquidação e pagamento;

b) o número do correspondente processo da execução, quando for o caso;

c) a classificação orçamentária, especificando a unidade orçamentária, função, subfunção, natureza da despesa e a fonte dos recursos que financiaram o gasto;

d) a pessoa física ou jurídica beneficiária do pagamento, inclusive nos desembolsos de operações independentes da execução orçamentária, exceto no caso de folha de pagamento de pessoal e de benefícios previdenciários;

e) o procedimento licitatório realizado, bem como à sua dispensa ou inexigibilidade, quando for o caso, com o número do correspondente processo; e

f) o bem fornecido ou serviço prestado, quando for o caso;

II - quanto à receita, os valores de todas as receitas da unidade gestora, compreendendo no mínimo sua natureza, relativas a:

a) previsão;

- b) lançamento, quando for o caso; e
c) arrecadação, inclusive referente a recursos extraordinários.

A análise, por amostragem, do cumprimento das normas estabelecidas na Lei Complementar nº 101/2000, alterada pela Lei Complementar nº 131/2009, em conjunto com o Decreto Federal nº 7.185/2010, pelo Município de **Ilhota**, no tocante aos dados relativos do exercício em exame é demonstrada no Quadro a seguir:

Quadro 20 – Cumprimento da Lei Complementar nº 131/2009 e do Decreto Federal nº 7.185/2010

I – QUANTO À FORMA	
Disponibilização de informações de todas as unidades municipais (art. 2º, § 1º, do Decreto Federal nº 7.185/2010)	CUMPRIU
Disponibilização até o primeiro dia útil subsequente à data do registro contábil municipal (art. 2º, § 2º, II, do Decreto Federal nº 7.185/2010)	DESCUMPRIU
Disponibilização em meio eletrônico que possibilite amplo acesso público na Internet, sem exigências de cadastramento de usuários ou utilização de senhas para acesso (art. 2º, § 2º, III, do Decreto Federal nº 7.185/2010)	CUMPRIU
Permitir o armazenamento, a importação e a exportação de dados (art. 4º, II, do Decreto Federal nº 7.185/2010)	DESCUMPRIU

I – QUANTO AO CONTEÚDO	
DESPESA	
(art. 48-A, I, da Lei Complementar nº 101/2000 e art. 7º, I, do Decreto Federal nº 7.185/2010)	
a) o valor do empenho, liquidação e pagamento	CUMPRIU
b) o número do empenho	CUMPRIU
c) a classificação orçamentária, especificando a unidade orçamentária, função, subfunção, natureza da despesa e a fonte dos recursos que financiaram o gasto	CUMPRIU
d) a pessoa física ou jurídica beneficiária do pagamento, inclusive nos desembolsos de operações independentes da execução orçamentária, exceto no caso de folha de pagamento de pessoal e de benefícios previdenciários	CUMPRIU

e) o procedimento licitatório realizado, bem como à sua dispensa ou inexigibilidade, quando for o caso, com o número do correspondente processo	CUMPRIU
f) o bem fornecido ou serviço prestado, quando for o caso	CUMPRIU

RECEITA (art. 48-A, II, da Lei Complementar nº 101/2000 e art. 7º, II, do Decreto Federal nº 7.185/2010)	
a) previsão	CUMPRIU
b) lançamento	DESCUMPRIU
c) arrecadação	CUMPRIU

Fonte: Site da Prefeitura Municipal – Portal da Transparência – Data de acesso: 13/12/2013 (fls. 162).

Obs. Vide restrição anotada no item Restrições de Ordem Legal deste Relatório.

8. RESTRIÇÕES APURADAS

8.1 RESTRIÇÕES DE ORDEM LEGAL

- 8.1.1 Déficit de execução orçamentária do Município (Consolidado) da ordem de **R\$ 925.566,61**, representando **3,66%** da receita arrecadada do Município no exercício em exame, aumentado em **751,53%** pela exclusão do superávit orçamentário do Instituto de Previdência, em desacordo ao artigo 48, “b” da Lei nº 4.320/64 e artigo 1º, § 1º, da Lei Complementar nº 101/2000 (LRF), parcialmente absorvido pelo superávit financeiro do exercício anterior - **R\$ 223.408,50** (item 3.1).
- 8.1.2 Déficit financeiro do Município (Consolidado) da ordem de **R\$ 820.536,91**, resultante do déficit orçamentário ocorrido no exercício em exame, correspondendo a **3,24%** da Receita Arrecadada do Município no exercício em exame (**R\$ 25.316.280,92**), em desacordo ao artigo 48, “b” da Lei nº 4.320/64 e artigo 1º da Lei Complementar nº 101/2000 – LRF (item 4.2).

- 8.1.3 Ausência de realização de despesas, no primeiro trimestre de 2013, com os recursos do FUNDEB remanescentes do exercício anterior no valor de **R\$ 2.939,15**, mediante a abertura de crédito adicional, em descumprimento ao estabelecido no § 2º do artigo 21 da Lei nº 11.494/2007 (item 5.2.2, limite 3).
- 8.1.4 Divergência, no valor de **R\$ 95.434,63**, entre as Transferências Financeiras Recebidas (R\$ 8.228.923,25) e as Transferências Financeiras Concedidas (R\$ 8.133.488,62), evidenciadas no Balanço Financeiro – Anexo 13 da Lei nº 4.320/64, caracterizando afronta ao artigo 85 da referida Lei, fl. 102.
- 8.1.5 Divergência, no valor de **R\$ 2.661.860,93**, entre o Resultado Patrimonial apurado na Demonstração das Variações Patrimoniais – Anexo 15 (R\$ 179.512,90) e o Saldo Patrimonial do exercício corrente, apurado no Balanço Patrimonial – Anexo 14, (R\$ 17.080.729,88), deduzido o Saldo Patrimonial do exercício anterior (R\$ 14.239.356,05), em afronta aos artigos 104 e 105 da Lei nº 4.320/64 (Quadro 10) .
- 8.1.6 Divergência, no valor de **R\$ 118.378,80**, apurada entre a variação do saldo patrimonial financeiro (R\$ -1.043.945,41) e o resultado da execução orçamentária – Déficit (R\$ 925.566,61), em afronta ao artigo 102 da Lei nº 4.320/64, (Quadros 2 e 11).
- 8.1.7 Divergência, no valor de **R\$ 319.736,19**, entre o saldo do grupo Disponível do Balanço Patrimonial do exercício anterior – Anexo 14 (R\$ 7.992.245,54) e o saldo inicial do Balanço Financeiro do exercício atual – Anexo 13 (R\$ 8.311.981,73), em desacordo com o artigo 103 da Lei nº 4.320/64 (Quadro 10 e fl. 102).
- 8.1.8 Ausência de disponibilização em meios eletrônicos de acesso público, no prazo estabelecido, de informações

pormenorizadas sobre a execução orçamentária e financeira, de modo a garantir a transparência da gestão fiscal com os requisitos mínimos necessários, em descumprimento ao estabelecido no artigo 48-A, II da Lei Complementar nº 101/2000 alterada pela Lei Complementar nº 131/2009 c/c os artigos 2º, § 2º, II, 4º, II e 7º, II do Decreto Federal nº 7.185/2010 (Capítulo 7).

- 8.1.9 Balanço Patrimonial - Anexo 14, registrando saldo credor nas contas Bancos Conta Movimento no valor de **R\$ 17.778,54**, e Créditos a Receber no valor de **R\$ 26.563,93**, do Grupo Ativo Financeiro, em desacordo com os parágrafos 1º e 3º do art. 105, da Lei nº 4.320/64 (Quadro 10, Item 4.1)
- 8.1.10 Balanço Consolidado não demonstrando adequadamente a situação financeira, orçamentária e patrimonial do Município em 31 de dezembro de 2013, em virtude das inconsistências contábeis apuradas, contrariando os princípios fundamentais de contabilidade aplicados à administração pública, bem como os artigos 101 a 105 da Lei nº 4.320/64 e o artigo 53 da Lei Complementar nº 202/2000 - Lei Orgânica do TCE/SC (item 8).
- 8.2 RESTRIÇÕES DE ORDEM REGULAMENTAR
- 8.2.1 Ausência de encaminhamento do Parecer do Conselho Municipal de Saúde, em desatendimento ao que dispõe o art. 1º, § 2º, "a", da Resolução TC nº 77/2013 (item 6.2).
- 8.2.2 Ausência de encaminhamento do Parecer do Conselho Municipal dos Direitos da Criança e do Adolescente, em desatendimento ao que dispõe o art. 1º, § 2º, "b", da Resolução TC nº 77/2013 (item 6.3).
- 8.2.3 Ausência de encaminhamento do Parecer do Conselho Municipal de Assistência Social em desatendimento ao que dispõe o art. 1º, § 2º, "c", da Resolução TC nº 77/2013 (item 6.4).

- 8.2.4 Ausência de encaminhamento do Parecer do Conselho Municipal do Idoso em desatendimento ao que dispõe o art. 1º, § 2º, "e", da Resolução TC nº 77/2013 (item 6.6).

9. SÍNTESE DO EXERCÍCIO DE 2013

Quadro 21 – Síntese

1) Balanço Anual Consolidado	As demonstrações contábeis não demonstram adequadamente a posição financeira, orçamentária e patrimonial, apresentando divergências relevantes entre as peças que o compõem.	
2) Resultado Orçamentário	Déficit parcialmente absorvido pelo superávit financeiro do exercício anterior	R\$ 925.566,61
3) Resultado Financeiro	Déficit	R\$ 820.536,91
4) LIMITES	PARÂMETRO MÍNIMO	REALIZADO
4.1) Saúde	15,00%	17,92%
4.2) Ensino	25,00%	32,34%
4.3) FUNDEB	60,00%	64,46%
	95,00%	98,67%
4.4) Despesas com pessoal	PARÂMETRO MÁXIMO	REALIZADO
a) Município	60,00%	56,24%
b) Poder Executivo	54,00%	53,45%
c) Poder Legislativo	6,00%	2,79%
4.5) L.C. Nº 131/2009 E DEC. Nº 7.185/2010	DESCUMPRIU	

CONCLUSÃO

Considerando que a apreciação das contas tomou por base os dados e informações exigidos pela legislação aplicável, de veracidade ideológica apenas presumida, podendo o Tribunal de Contas - a qualquer época e desde que venha a ter ciência de ato ou fato que a desabone - reapreciar, reformular seu entendimento e emitir novo pronunciamento a respeito;

Considerando que a análise foi efetuada conforme técnicas apropriadas de auditoria, que preveem inclusive a realização de inspeção *in loco* e a utilização de amostragem, conforme o caso;

Considerando que o julgamento das contas de governo do Prefeito Municipal, pela Colenda Câmara de Vereadores, não envolve exame da responsabilidade de administradores municipais, inclusive do Prefeito, quanto a atos de competência do exercício em causa, que devem ser objeto de exame em processos específicos;

Considerando o exposto e mais o que dos autos consta, para efeito de emissão de PARECER PRÉVIO a que se refere o art. 50 da Lei Complementar nº 202/2000, referente às contas do **exercício de 2013 do Município de Ilhota**.

Diante das **Restrições** apuradas no Capítulo 8, deste Relatório, entende esta Diretoria que possa o Tribunal de Contas, além da emissão do parecer prévio, decidir por:

I - **RECOMENDAR** à Câmara de Vereadores anotação e verificação de acatamento, pelo Poder Executivo, das observações constantes do presente Relatório;

II - **RECOMENDAR** ao Responsável pelo Poder Executivo a adoção de providências imediatas quanto às irregularidades mencionadas no Capítulo 6 – Do Fundo dos Direitos da Criança e do Adolescente;

III - **DETERMINAR** ao Responsável pelo Poder Executivo a adoção de providências imediatas quanto às irregularidades apontadas no Capítulo 7 - Do Cumprimento da Lei Complementar nº 131/2009 e do Decreto Federal nº 7.185/2010;

IV - **SOLICITAR** à Câmara de Vereadores seja o Tribunal de Contas comunicado do resultado do julgamento das Contas Anuais em questão, conforme prescreve o art. 59 da Lei Complementar nº 202/2000, inclusive com a remessa do ato respectivo e da ata da sessão de julgamento da Câmara.

É o Relatório,

DMU/Divisão 8, em 06/10/2014.

PAULO GUSTAVO CAPRE
Auditor Fiscal de Controle Externo

TERESINHA DE JESUS BASTO DA
SILVA
Auditor Fiscal de Controle Externo
Chefe da Divisão 8

De Acordo

Em 06/10/2014.

SALETE OLIVEIRA
Coordenadora de Controle
Coordenadoria de Controle de
Contas de Prefeito

Encaminhem-se os autos ao Relator para conhecimento e providências.

Kliwer Schmitt
Diretor
Diretoria de Controle dos Municípios

ANEXO

Deduções das Despesas com Ações e Serviços Públicos de Saúde

Descrição	R\$
Despesas com Recursos de Convênios e/ou Receitas Vinculadas destinadas às Ações e Serviços Públicos de Saúde	1.743.936,13
Despesa excluídas por não serem consideradas como de Ações e Serviços Públicos de Saúde	32.399,70
Despesas com Ações e Serviços Públicos de Saúde não liquidadas e sem cobertura financeira*	25.883,42
Total das Deduções com Ações e Serviços Públicos de Saúde do Município	1.802.219,25

* Obs.: e-Sfinge, fl. 167.

Deduções das Despesas com Educação Básica

Descrição	R\$
Despesas com Recursos de Convênios e/ou Receitas Vinculadas destinadas à Educação Infantil	520.434,09
Despesas excluídas por não serem consideradas como de manutenção e Desenvolvimento da Educação Infantil	263.218,12
Despesas com Educação Infantil não liquidadas e sem cobertura financeira *	86.349,08
Despesas com Recursos de Convênios e/ou Receitas Vinculadas destinados ao Ensino Fundamental	740.673,41
Despesas excluídas por não serem consideradas como de manutenção e Desenvolvimento do Ensino Fundamental	15.158,36
Despesas com Ensino Fundamental não liquidadas e sem cobertura financeira *	26.330,99
Total das deduções das despesas com Educação Básica	1.652.164,05

* Obs.: e-Sfinge, fl. 164 e 165.

Deduções da Despesa com Pessoal

Descrição	R\$
Executivo: Despesas de Exercícios Anteriores (3.1.90.92 e 3.1.91.92)	1.068,74
Total das deduções das despesas com pessoal do Poder Executivo	1.068,74
Total das deduções das despesas com pessoal	1.068,74

Apuração Financeira da aplicação dos recursos oriundos do FUNDEB

Descrição	R\$
Transferências do FUNDEB	5.936.746,02
(+) Rendimentos de Aplicações Financeiras das Contas do FUNDEB	10.297,01
(-) Saldo Financeiro do FUNDEB em 31/12/2013	168.971,22
(+) Despesas inscritas em Restos a Pagar no exercício e/ou despesas registradas em DDO no exercício, com disponibilidade dos recursos do FUNDEB	90.002,97
(=) Total de utilização dos recursos do FUNDEB no exercício de 2013	5.868.074,78

Fonte: Demonstrativos do Balanço Geral consolidado, dados do Sistema e-Sfinge e análise técnica.

APÊNDICE

Despesas com Recursos de Convênios e/ou Receitas Vinculadas destinadas à Saúde:

Fonte de Recurso	Ano	Sub Função	Valor Empenho (R\$)	Valor Liquidação (R\$)	Valor Pagamento (R\$)
23 - Transferências de Convênios: Saúde	2013	301	357.215,97	126.490,81	126.490,81
64 - Atenção Básica	2013	301	1.221.912,54	1.176.993,26	1.143.519,08
65 - Atenção de Média e Alta Complexidade Ambulatorial e Hospitalar	2013	301	31.240,47	31.240,47	30.959,55
66 - Vigilância em Saúde	2013	304	7.484,73	7.484,73	7.484,73
66 - Vigilância em Saúde	2013	305	8.306,11	8.261,11	8.261,11
67 - Assistência Farmacêutica Básica	2013	301	117.776,31	117.776,31	113.519,11
TOTAL			1.743.936,13	1.468.246,69	1.430.234,39

Despesas excluídas por não serem consideradas como de Ações e Serviços Públicos de Saúde:

Unidade	Fonte de Recurso	Sub Função	Nº Empenho	Data Empenho	Credor	Valor Empenho (R\$)	Valor Liquidação (R\$)	Valor Pagamento (R\$)	Histórico
Fundo Municipal de Saúde de Ilhota	02 - Receitas de Impostos e Transf de impostos: Saúde	301	225	02/05/2013	DESPACHANTE ZINHO LTDA-ME	105,50	105,50	105,50	PELA DESPESA EMPENHADA REF A PRESTAÇÃO DE SERVIÇOS DESPACHANTE PARA SECRETARIA DE SAÚDE VEICULOS PLACAS: MGK 8274
Fundo Municipal de Saúde de Ilhota	02 - Receitas de Impostos e Transf de impostos: Saúde	301	227	02/05/2013	SECRETARIA DE ESTADO DA FAZENDA	744,88	744,88	0,00	PELA DESPESA EMPENHADA REF A PGT DE MULTAS TRÂNSITO REF 2012VEICULO CLASSIC PLACA MGK 8354
Fundo Municipal de Saúde de Ilhota	02 - Receitas de Impostos e Transf de impostos: Saúde	301	228	02/05/2013	SECRETARIA DE ESTADO DA FAZENDA	85,12	85,12	0,00	PELA DESPESA EMPENHADA REF A PGT DE MULTAS TRÂNSITO REF 2012VEICULO CLASSIC PLACA MGK 8714
Fundo Municipal de Saúde de Ilhota	02 - Receitas de Impostos e Transf de impostos: Saúde	301	229	02/05/2013	SECRETARIA DE ESTADO DA FAZENDA	53,20	53,20	0,00	PELA DESPESA EMPENHADA REF A PGT DE MULTAS TRÂNSITO REF 2012VEICULO CLASSIC PLACA MGK 8534
Fundo Municipal de Saúde de Ilhota	02 - Receitas de Impostos e Transf de impostos: Saúde	301	390	05/07/2013	AGPE - ASSESSORIA NA GESTAO PUBLICA E EMPRESARIAL	5.200,00	5.200,00	5.200,00	PELA DESPESA EMPENHADA REFERENTE A ASSESSORIA CONTABIL PARA ELABORAÇÃO PPA. CONTRATAÇÃO DE ASSESSORIA CONTABIL PARA ELABORAÇÃO PPA 2014-2017, COM ACOMPANHAMENTO DE RESPONSÁVEIS, ESPECIFICAÇÕES E

Unidade	Fonte de Recurso	Sub Função	Nº Empenho	Data Empenho	Credor	Valor Empenho (R\$)	Valor Liquidação (R\$)	Valor Pagamento (R\$)	Histórico
									AUDIENCIA PUBLICA, PARA SUA APROVAÇÃO.
Fundo Municipal de Saúde de Ilhota	02 - Receitas de Impostos e Transf de impostos: Saúde	301	422	06/08/2013	AGPE - ASSESSORIA NA GESTAO PUBLICA E EMPRESARIAL	26.000,00	26.000,00	20.800,00	PELA DESPESA EMPENHADA ASSESSORIA CONTÁBIL VALOR PRESTAÇÃO DE SERVIÇO EM ASSESSORIA CONTÁBIL PARA O FUNDO MUNICIPAL DE SAÚDE DE 08/13 á 12/13.
Fundo Municipal de Saúde de Ilhota	02 - Receitas de Impostos e Transf de impostos: Saúde	301	560	30/10/2013	DESPACHANTE ZINHO LTDA-ME	105,50	105,50	0,00	PELA DESPESA EMPENHADA REF A PRESTAÇÃO DE SERVIÇOS DESPACHANTE PARA SECRETARIA DE SAÚDE VEICULOS PLACAS: MMD 5115
Fundo Municipal de Saúde de Ilhota	02 - Receitas de Impostos e Transf de impostos: Saúde	301	561	30/10/2013	DESPACHANTE ZINHO LTDA-ME	105,50	105,50	0,00	PELA DESPESA EMPENHADA REF A PRESTAÇÃO DE SERVIÇOS DESPACHANTE PARA SECRETARIA DE SAÚDE VEICULOS PLACAS: MMB 5115
TOTAL						32.399,70	32.399,70	26.105,50	

Despesas com Recursos de Convênios e/ou Receitas Vinculadas destinadas à Educação Infantil:

Fonte de Recurso	Ano	Sub Função	Valor Empenho (R\$)	Valor Liquidação (R\$)	Valor Pagamento (R\$)
22 - Transferências de Convênios: Educação	2013	365	311.975,61	8.897,91	8.897,91
58 - Salário Educação	2013	365	123.982,55	121.105,11	120.732,55
60 - Programa Nacional de Alimentação Escolar - PNAE	2013	365	84.475,93	69.930,00	69.930,00
TOTAIS			520.434,09	199.933,02	199.560,46

Despesas excluídas por não serem consideradas como de manutenção e Desenvolvimento do Ensino Infantil:

Unidade	Fonte de Recurso	Sub Função	Nº Empenho	Data Empenho	Credor	Valor Empenho (R\$)	Valor Liquidação (R\$)	Valor Pagamento (R\$)	Histórico (R\$)
Fundo Municipal de Educação de Ilhota	00 - Recursos Ordinários	365	102	18/02/2013	MERCADO SCHNAIDER LTDA EPP	28.691,87	28.691,87	28.691,87	REGISTRO DE PREÇO PARA FORNECIMENTO DE GÊNEROS ALIMENTÍCIOS E PERECÍVEIS PARA AS ESCOLAS E CRECHES MUNICIPAIS, conforme Anexo I do Edital. (Licitação Nº : 1/2013-PR)
Fundo Municipal de Educação de Ilhota	00 - Recursos Ordinários	365	103	18/02/2013	MERCADO SCHNAIDER LTDA EPP	1.239,30	1.239,30	1.239,30	REGISTRO DE PREÇO PARA FORNECIMENTO DE GÊNEROS ALIMENTÍCIOS E PERECÍVEIS PARA AS ESCOLAS E CRECHES MUNICIPAIS, conforme Anexo I do Edital. (Licitação Nº : 1/2013-PR)

Unidade	Fonte de Recurso	Sub Função	Nº Empenho	Data Empenho	Credor	Valor Empenho (R\$)	Valor Liquidação (R\$)	Valor Pagamento (R\$)	Histórico (R\$)
Ilhota									
Fundo Municipal de Educação de Ilhota	00 - Recursos Ordinários	365	104	18/02/2013	ILHOPAN ILHOTA PANIFICADORA LTDA ME	759,60	759,60	759,60	REGISTRO DE PREÇO PARA FORNECIMENTO DE GÊNEROS ALIMENTÍCIOS E PERECÍVEIS PARA AS ESCOLAS E CRECHES MUNICIPAIS, conforme Anexo I do Edital. (Licitação Nº : 1/2013-PR)
Fundo Municipal de Educação de Ilhota	00 - Recursos Ordinários	365	110	05/03/2013	MERCADO SCHNAIDER LTDA EPP	235,00	235,00	235,00	REGISTRO DE PREÇO PARA FORNECIMENTO DE GÊNEROS ALIMENTÍCIOS E PERECÍVEIS PARA AS ESCOLAS E CRECHES MUNICIPAIS, conforme Anexo I do Edital. (Licitação Nº : 1/2013-PR)
Fundo Municipal de Educação de Ilhota	00 - Recursos Ordinários	365	114	15/03/2013	MERCADO SCHNAIDER LTDA EPP	37.975,33	37.975,33	37.975,33	REGISTRO DE PREÇO PARA FORNECIMENTO DE GÊNEROS ALIMENTÍCIOS E PERECÍVEIS PARA AS ESCOLAS E CRECHES MUNICIPAIS, conforme Anexo I do Edital. (Licitação Nº : 1/2013-PR)
Fundo Municipal de Educação de Ilhota	00 - Recursos Ordinários	365	115	15/03/2013	MERCADO SCHNAIDER LTDA EPP	1.652,40	1.652,40	1.652,40	REGISTRO DE PREÇO PARA FORNECIMENTO DE GÊNEROS ALIMENTÍCIOS E PERECÍVEIS PARA AS ESCOLAS E CRECHES MUNICIPAIS, conforme Anexo I do Edital. (Licitação Nº : 1/2013-PR)
Fundo Municipal de Educação de Ilhota	00 - Recursos Ordinários	365	146	26/03/2013	ILHOPAN ILHOTA PANIFICADORA LTDA ME	1.933,52	1.933,52	1.933,52	REGISTRO DE PREÇO PARA FORNECIMENTO DE GÊNEROS ALIMENTÍCIOS E PERECÍVEIS PARA AS ESCOLAS E CRECHES MUNICIPAIS, conforme Anexo I do Edital. (Licitação Nº : 1/2013-PR)
Fundo Municipal de Educação de Ilhota	00 - Recursos Ordinários	365	229	10/05/2013	ILHOPAN ILHOTA PANIFICADORA LTDA ME	1.407,30	1.407,30	1.407,30	REGISTRO DE PREÇO PARA FORNECIMENTO DE GÊNEROS ALIMENTÍCIOS E PERECÍVEIS PARA AS ESCOLAS E CRECHES MUNICIPAIS, conforme Anexo I do Edital. (Licitação Nº : 1/2013-PR)
Fundo Municipal de Educação de Ilhota	00 - Recursos Ordinários	365	231	17/05/2013	COMERCIAL STORINNY LTDA - EPP	661,29	661,29	661,29	REGISTRO DE PREÇO - AQUISIÇÃO DE GÊNEROS ALIMENTÍCIOS E PERECÍVEIS PARA AS ESCOLAS E CRECHES MUNICIPAIS, conforme Anexo I do Edital. (Licitação Nº : 10/2013-PR)
Fundo Municipal de Educação de Ilhota	00 - Recursos Ordinários	365	291	03/06/2013	ILHOPAN ILHOTA PANIFICADORA LTDA ME	996,87	996,87	996,87	REGISTRO DE PREÇO PARA FORNECIMENTO DE GÊNEROS ALIMENTÍCIOS E PERECÍVEIS PARA AS ESCOLAS E CRECHES MUNICIPAIS, conforme Anexo I do Edital. (Licitação Nº : 1/2013-PR)
Fundo Municipal de Educação de Ilhota	00 - Recursos Ordinários	365	297	03/06/2013	ILHOPAN ILHOTA PANIFICADORA LTDA ME	924,87	924,87	924,87	REGISTRO DE PREÇO - AQUISIÇÃO DE GÊNEROS ALIMENTÍCIOS E PERECÍVEIS PARA AS ESCOLAS E CRECHES MUNICIPAIS, conforme Anexo I do Edital. (Licitação Nº : 10/2013-PR)
Fundo Municipal de Educação de Ilhota	00 - Recursos Ordinários	365	304	13/06/2013	ELIANE TERESINHA MOSER DE SOUZA - ME	1.671,48	1.671,48	1.671,48	REGISTRO DE PREÇO - AQUISIÇÃO DE GÊNEROS ALIMENTÍCIOS E PERECÍVEIS PARA AS ESCOLAS E CRECHES MUNICIPAIS, conforme Anexo I do Edital. (Licitação Nº : 10/2013-PR)

Unidade	Fonte de Recurso	Sub Função	Nº Empenho	Data Empenho	Credor	Valor Empenho (R\$)	Valor Liquidação (R\$)	Valor Pagamento (R\$)	Histórico (R\$)
Fundo Municipal de Educação de Ilhota	00 - Recursos Ordinários	365	307	13/06/2013	LDM COMERCIO DE MERCADORIAS ALIMENTOS E SERVICOS L	7.119,28	7.119,28	7.119,28	REGISTRO DE PREÇO - AQUISIÇÃO DE GÊNEROS ALIMENTÍCIOS E PERECÍVEIS PARA AS ESCOLAS E CRECHES MUNICIPAIS, conforme Anexo I do Edital. (Licitação Nº : 10/2013-PR)
Fundo Municipal de Educação de Ilhota	00 - Recursos Ordinários	365	308	13/06/2013	COMERCIAL STORINNY LTDA - EPP	3.475,00	3.475,00	3.475,00	REGISTRO DE PREÇO - AQUISIÇÃO DE GÊNEROS ALIMENTÍCIOS E PERECÍVEIS PARA AS ESCOLAS E CRECHES MUNICIPAIS, conforme Anexo I do Edital. (Licitação Nº : 10/2013-PR)
Fundo Municipal de Educação de Ilhota	00 - Recursos Ordinários	365	348	28/06/2013	COMERCIAL STORINNY LTDA - EPP	3.692,26	3.692,26	3.692,26	REGISTRO DE PREÇO - AQUISIÇÃO DE GÊNEROS ALIMENTÍCIOS E PERECÍVEIS PARA AS ESCOLAS E CRECHES MUNICIPAIS, conforme Anexo I do Edital. (Licitação Nº : 10/2013-PR)
Fundo Municipal de Educação de Ilhota	00 - Recursos Ordinários	365	349	28/06/2013	LDM COMERCIO DE MERCADORIAS ALIMENTOS E SERVICOS L	8.286,52	8.286,52	8.286,52	REGISTRO DE PREÇO - AQUISIÇÃO DE GÊNEROS ALIMENTÍCIOS E PERECÍVEIS PARA AS ESCOLAS E CRECHES MUNICIPAIS, conforme Anexo I do Edital. (Licitação Nº : 10/2013-PR)
Fundo Municipal de Educação de Ilhota	00 - Recursos Ordinários	365	351	28/06/2013	ILHOPAN ILHOTA PANIFICADORA LTDA ME	1.987,56	1.987,56	1.987,56	REGISTRO DE PREÇO - AQUISIÇÃO DE GÊNEROS ALIMENTÍCIOS E PERECÍVEIS PARA AS ESCOLAS E CRECHES MUNICIPAIS, conforme Anexo I do Edital. (Licitação Nº : 10/2013-PR)
Fundo Municipal de Educação de Ilhota	00 - Recursos Ordinários	365	354	28/06/2013	LDM COMERCIO DE MERCADORIAS ALIMENTOS E SERVICOS L	84,86	84,86	84,86	REGISTRO DE PREÇO - AQUISIÇÃO DE GÊNEROS ALIMENTÍCIOS E PERECÍVEIS PARA AS ESCOLAS E CRECHES MUNICIPAIS, conforme Anexo I do Edital. (Licitação Nº : 10/2013-PR)
Fundo Municipal de Educação de Ilhota	00 - Recursos Ordinários	365	404	01/07/2013	COMERCIAL STORINNY LTDA - EPP	4.437,34	4.437,34	4.437,34	PELA DESPESA EMPENHADA REFERENTE A 137KG CARNE BOVINA MOÍDA, 5KG DE FÍGADO DE FRANGO, 102KG DE MÚSCULO BOVINO COM OSSO, 7KG DE OSSO DE PORCO, 57KG DE SALSICHA, 73KG DE FILÉ DE CAÇÃO, 132KG DE PEITO DE FRANGO SEM OSSO E 8KG DE MORTADELA DE FRANGO SEM GORDURA, REGISTRO DE PREÇO - AQUISIÇÃO DE GÊNEROS ALIMENTÍCIOS E PERECÍVEIS PARA AS ESCOLAS E CRECHES MUNICIPAIS, conforme Anexo I do Edital. (Licitação Nº : 10/2013-PR)
Fundo Municipal de Educação de Ilhota	00 - Recursos Ordinários	365	503	26/08/2013	JEAN CARLOS PEREIRA NUNES ME	6.649,30	6.649,30	1.679,17	DESPESA EMPENHADA REFERENTE AQUISIÇÃO DE 186 ABACAXI PÉROLA IN NATURA, 38KG ABÓBORA SECA IN NATURA, 106KG ABOBRINHA VERDE IN NATURA, 4 MÇ AGRIÃO IN NATURA, 60KG AIPIM IN NATURA, 96 ALFACE CRESPA IN NATURA, 520KG BANANA BRANCA IN NATURA, 241KG BANANA CATURRA IN NATURA, 59KG BATATA DOCE, 58KG BETERRABA IN NATURA, 225 BRÓCOLIS, 46 MÇ CEBOLINHA VERDE, 48KG CENOURA IN NATURA, 50KG CHUCHU VERDE, 244 COUVE-FLOR, 48 MÇ COUVE-MANTEIGA FOLHA, 40 MÇ ESPINAFRE, 708KG LARANJA PÊRA IN NATURA, 69KG LARANJA LIMA IN NATURA, 137KG MANGA IN NATURA, 120KG MARACUJÁ, 3KG PEPINO IN NATURA, 36 REPOLHO VERDE MÉDIO, 111KG TANGERINA POCAN IN

Unidade	Fonte de Recurso	Sub Função	Nº Empenho	Data Empenho	Credor	Valor Empenho (R\$)	Valor Liquidação (R\$)	Valor Pagamento (R\$)	Histórico (R\$)
Fundo Municipal de Educação de Ilhota	00 - Recursos Ordinários	365	531	05/09/2013	ALFREDO PETRY	19.002,57	10.490,11	10.490,11	NATURA, 173KG TOM PELA DESPESA EMPENHADA REFERENTE AQUISIÇÃO DE GÊNEROS DE ALIMENTAÇÃO: 25KG DE ABOBORA SECA, 50KG DE ABOBRINHA VERDE, 70MÇ DE AGRIÃO, 100KG DE AIPIM, 100UN DE ALFACE CRESPA, 50PCT ALHO BRANCO, 150KG DE BANANA CATURRA, 200KG DE BATATA DOCE, 150KG DE BATATA INGLESA, 100KG DE BETERRABA, 100UN DE BROCOLIS, 300KG DE CEBOLA, 150MÇ DE CEBOLINHA VERDE, 200KG DE CENOURA, 100KG DE CHUCHU VERDE, 200UN DE COUVE-FLOR, 50MÇ DE COUVE-MANTEIGA FOLHA, 93MÇ DE ESPINAFRE, 150KG DE LARANJA PÊRA, 400KG DE LARANJA LIMA, 500KG DE MAÇÃ GALA OU FUJI, 100KG DE MAMÃO COMUM, 200KG DE MANGA, 100KG DE PEPINO, 100UN DE REPOLHO VERDE MÉDIO, 500KG DE MELANCIA, 50
Fundo Municipal de Educação de Ilhota	00 - Recursos Ordinários	365	536	10/09/2013	ELIANE TERESINHA MOSER DE SOUZA - ME	2.748,76	2.748,76	2.748,76	PELA DESPESA EMPENHADA REFERENTE A AQUISIÇÃO DOS GÊNEROS ALIMENTÍCIOS E PERECÍVEIS PARA COMPOR A MERENDA ESCOLAR DAS CRECHES DA REDE PÚBLICA MUNICIPAL DE ENSINO: 70KG DE SALSICHA CONGELADA, 13PCT DE AÇÚCAR, 6PCT DE ARROZ PARBOLIZADO TIPO 1, 57PCT DE BISCOITO DOCE (TIPO ROSQUINHA), 26PCT DE CAFÉ, 4PCT COLORAU, 02PCT DE COMINHO, 22PT DE DOCE DE LEITE, 17KG DE FARINHA DE MANDIOCA, 07PCT DE FLOCOS DE MILHO AÇUCARADO, 06PCT DE MACARRÃO SÊMOLA COM OVOS, 23PCT DE MACARRÃO DE SÊMOLA COM OVOS, 10UN DE ÓLEO DE SOJA, 10DZ DE OVOS DE GALINHA, 09KG DE PROTEÍNA DE SOJA, 19KG DE SAL REFINADO IODADO, 578LTS DE LEITE LONGA VIDA, 24BB DE ÁGUA MINERAL
Fundo Municipal de Educação de Ilhota	00 - Recursos Ordinários	365	538	10/09/2013	COMERCIAL STORINNY LTDA - EPP	9.117,46	9.117,45	6.655,93	PELA DESPESA EMPENHADA REFERENTE AQUISIÇÃO DE GÊNEROS ALIMENTÍCIOS E PERECÍVEIS PARA COMPOR A MERENDA ESCOLAR DAS CRECHES DESTE MUNICÍPIO: 246KG DE CARNE BOVINA MOÍDA MÚSCULO, 81KG DE CARNE PARA ASSAR PALETA SEM OSSO CONGELADO, 19KG DE FÍGADO DE FRANGO, 273KG DE MÚSCULO BOVINO COM OSSO 13KG DE OSSO DE PORCO, 63KG DE SALSICHA CONGELADA, 223KG DE COXA E SOBRECOXA DE FRANGO, 61KG FILÉ DE CAÇÃO CONGELADO, 27KG DE PATINHO BIFE CONGELADO, 169KG DE PEITO DE FRANGO SEM OSSO, 14KG DE MORTADELA DE FRANGO, SEM GORDURA. REGISTRO DE PREÇO - AQUISIÇÃO DE GÊNEROS ALIMENTÍCIOS E PERECÍVEIS PARA AS ESCOLAS E CRECHES MUNICIPAIS, CONFORME ANEXO I D
Fundo Municipal de Educação de Ilhota	00 - Recursos Ordinários	365	540	10/09/2013	ILHOPAN ILHOTA PANIFICADORA LTDA ME	1.594,20	1.594,20	1.594,20	PELA DESPESA EMPENHADA REFERENTE AQUISIÇÃO DOS GÊNEROS ALIMENTÍCIOS PARA COMPOR A MERENDA ESCOLAR PARA AS CRECHES DO MUNICÍPIO: 291PCT PÃO DE FORMA, 275UN PÃO DOCE (MASSINHA) 119,80KG DE PÃO FRANCÊS. REGISTRO DE PREÇO - AQUISIÇÃO DE GÊNEROS ALIMENTÍCIOS E PERECÍVEIS PARA AS ESCOLAS E CRECHES MUNICIPAIS, CONFORME ANEXO I DO EDITAL.
Fundo	00 - Recursos	365	541	10/09/2013	ILHOPAN ILHOTA	1.743,17	1.743,17	1.743,17	PELA DESPESA EMPENHADA REFERENTE AQUISIÇÃO DE 299KG DE PÃO

Unidade	Fonte de Recurso	Sub Função	Nº Empenho	Data Empenho	Credor	Valor Empenho (R\$)	Valor Liquidação (R\$)	Valor Pagamento (R\$)	Histórico (R\$)
Municipal de Educação de Ilhota	Ordinários				PANIFICADORA LTDA ME				FRANCÊS PARA COMPOR A MERENDA ESCOLAR DAS CRECHES DESTE MUNICÍPIO. REGISTRO DE PREÇO - AQUISIÇÃO DE GÊNEROS ALIMENTÍCIOS E PERECÍVEIS PARA AS ESCOLAS E CRECHES MUNICIPAIS, CONFORME ANEXO I DO EDITAL.
Fundo Municipal de Educação de Ilhota	00 - Recursos Ordinários	365	542	10/09/2013	LDM COMERCIO DE MERCADORIAS ALIMENTOS E SERVICOS L	1.088,16	1.088,16	1.088,16	PELA DESPESA EMPENHADA REFERENTE AQUISIÇÃO DE GÊNEROS ALIMENTÍCIOS E PERECÍVEIS PARA COMPOR A MERENDA ESCOLAR DAS CRECHES DA REDE PÚBLICA MUNICIPAL DE ENSINO: 01PCT BISCOITO DOCE (TIPO ROSQUINHA), 05PCT BISCOITO DOCE TIPO MARIA, 45PCT ARROZ BRANCO, 66LTAS CEREAL DE ARROZ, LATA COM 400GR. REGISTRO DE PREÇO - AQUISIÇÃO DE GÊNEROS ALIMENTÍCIOS E PERECÍVEIS PARA AS ESCOLAS E CRECHES MUNICIPAIS, CONFORME ANEXO I DO EDITAL.
Fundo Municipal de Educação de Ilhota	00 - Recursos Ordinários	365	543	10/09/2013	LDM COMERCIO DE MERCADORIAS ALIMENTOS E SERVICOS L	17.539,76	17.539,76	17.539,76	PELA DESPESA EMPENHADA REFERENTE A AQUISIÇÃO DE GÊNEROS ALIMENTÍCIOS E PERECÍVEIS PARA COMPOR A MERENDA ESCOLAR DAS CRECHES DO MUNICÍPIO: 330PCT ACHOCOLATADO, 62PCT AÇÚCAR, 71PCT ARROZ PARBOLIZADO TIPO 1, 08CX AVEIA EM FLOCOS FINOS (500GR), 193PCT BISCOITO DOCE(TIPO ROSQUINHA), 184PCT BISCOITO DOCE TIPO MARIA, 154PCT BISCOITO SALAGADO, 105PCT CAFÉ, 21PCT COLORAU, 04PCT COMINHO, 15PT DOCE DE FRUTA, 40PT DOCE DE LEITE, 62KG FARINHA DE MANDIOCA, 29UN FERMENTO DE BOLO TRADICIONAL, 02PCT FERMENTO BIOLÓGICO SECO INSTANTÂNEO PARA PÃO, 36PCT FLOCOS DE MILHO AÇUCARADO, 31LTAS LEITE EM PÓ INTEGRAL, 98PT MARGARINA SEM SAL, 177PCT MACARRÃO SÊM
Fundo Municipal de Educação de Ilhota	00 - Recursos Ordinários	365	579	27/09/2013	COMERCIAL STORINNY LTDA - EPP	299,94	299,94	299,94	REGISTRO DE PREÇO - AQUISIÇÃO DE GÊNEROS ALIMENTÍCIOS E PERECÍVEIS PARA AS ESCOLAS E CRECHES MUNICIPAIS, conforme Anexo I do Edital. (Licitação Nº : 10/2013-PR)
Fundo Municipal de Educação de Ilhota	00 - Recursos Ordinários	365	623	15/10/2013	ILHOPAN ILHOTA PANIFICADORA LTDA ME	682,55	682,55	682,55	PELA DESPESA EMPENHADA REFERENTE AQUISIÇÃO DE 36 PCT DE PÃO DE FORMA E 99,60 KG DE PÃO FRANCÊS PARA COMPOR A MERENDA ESCOLAR DA REDE PÚBLICA DE ENSINO. REGISTRO DE PREÇO - AQUISIÇÃO DE GÊNEROS ALIMENTÍCIOS E PERECÍVEIS PARA AS ESCOLAS E CRECHES MUNICIPAIS, CONFORME ANEXO I DO EDITAL.
Fundo Municipal de Educação de Ilhota	00 - Recursos Ordinários	365	624	15/10/2013	ILHOPAN ILHOTA PANIFICADORA LTDA ME	939,31	939,31	939,31	PELA DESPESA EMPENHADA REFERENTE AQUISIÇÃO DE 117 PCT DE PÃO DE FORMA, 740 UN DE PÃO DOCE, 42,5 KG DE PÃO FRANCÊS PARA COMPOR A MERENDA ESCOLAR DOS ALUNOS DO ENSINO INFANTIL DESTE MUNICÍPIO. REGISTRO DE PREÇO - AQUISIÇÃO DE GÊNEROS ALIMENTÍCIOS E PERECÍVEIS PARA AS ESCOLAS E CRECHES MUNICIPAIS, CONFORME ANEXO I DO EDITAL.
Fundo Municipal de Educação de Ilhota	00 - Recursos Ordinários	365	625	15/10/2013	JEAN CARLOS PEREIRA NUNES ME	783,88	0,00	0,00	PELA DESPESA EMPENHADA REFERENTE AQUISIÇÃO DE 109 KG DE ABÓBORA SECA, 17 KG DE ABOBRINHA, 80 KG DE AIPIM, 04 KG DE BANANA BRANCA, 63 KG DE BETERRABA, 61 MÇ DE CEBOLINHA VERDE, 72 MÇ DE COUVE-MANTEIGA, PARA COMPOR A MERENDA ESCOLAR DOS ALUNOS DO

Unidade	Fonte de Recurso	Sub Função	Nº Empenho	Data Empenho	Credor	Valor Empenho (R\$)	Valor Liquidação (R\$)	Valor Pagamento (R\$)	Histórico (R\$)
									ENSINO INFANTIL DESTE MUNICÍPIO. REGISTRO DE PREÇO - AQUISIÇÃO DE GÊNEROS ALIMENTÍCIOS E PERECÍVEIS PARA AS ESCOLAS E CRECHES MUNICIPAIS, CONFORME ANEXO I DO EDITAL.
Fundo Municipal de Educação de Ilhota	00 - Recursos Ordinários	365	628	15/10/2013	JEAN CARLOS PEREIRA NUNES ME	2.935,15	2.935,15	0,00	PELA DESPESA EMPENHADA REFERENTE AQUISIÇÃO DE 124 UN DE ALFACE CRESPA, 45 PCT DE ALHO BRANCO, 220 KG DE BANANA CATURRA, 167 KG DE BATATA INGLESA, 66 KG DE BETERRABA, 13 KG DE CEBOLA, 51 MÇ DE CEBOLINHA VERDE, 100 KG DE CENOURA, 71 KG DE CHUCHU, 169 KG DE LARANJA PÊRA, 68 UN REPOLHO VERDE, 32 KG DE TANGERINA POCAN, 115 KG DE TOMATE, 90 KG DE VAGEM, PARA COMPOR A MERENDA ESCOLAR MUNICIPAL. REGISTRO DE PREÇO - AQUISIÇÃO DE GÊNEROS ALIMENTÍCIOS E PERECÍVEIS PARA AS ESCOLAS E CRECHES MUNICIPAIS, CONFORME ANEXO I DO EDITAL.
Fundo Municipal de Educação de Ilhota	00 - Recursos Ordinários	365	648	22/10/2013	LDM COMERCIO DE MERCADORIAS ALIMENTOS E SERVICOS L	654,55	654,55	654,55	PELA DESPESA EMPENHADA REFERENTE AQUISIÇÃO DE 100 PCT DE BISCOITO DOCE TIPO MARIA E 20 UN DE FERMENTO BIOQUIMICO EM PÓ. REGISTRO DE PREÇO - AQUISIÇÃO DE GÊNEROS ALIMENTÍCIOS E PERECÍVEIS PARA AS ESCOLAS E CRECHES MUNICIPAIS, CONFORME ANEXO I DO EDITAL.
Fundo Municipal de Educação de Ilhota	00 - Recursos Ordinários	365	649	22/10/2013	LDM COMERCIO DE MERCADORIAS ALIMENTOS E SERVICOS L	1.935,18	1.935,18	1.935,18	PELA DESPESA EMPENHADA REFERENTE AQUISIÇÃO DE 150 PCT DE ACHOCOLATADO, 20 PCT DE AÇÚCAR, 20 CX DE AMIDO DE MILHO, 80 PCT DE ARROZ PARBOLIZADO TIPO 1, 100 PCT DE BISCOITO DOCE TIPO MARIA, 20 PCT DE CAFÉ, 40 PT DE DOCE DE LEITE, 20 PCT DE MACARRÃO SÊMOLA COM OVOS. REGISTRO DE PREÇO - AQUISIÇÃO DE GÊNEROS ALIMENTÍCIOS E PERECÍVEIS PARA AS ESCOLAS E CRECHES MUNICIPAIS, CONFORME ANEXO I DO EDITAL.
Fundo Municipal de Educação de Ilhota	00 - Recursos Ordinários	365	655	24/10/2013	ELIANE TERESINHA MOSER DE SOUZA - ME	23.316,25	5.240,51	5.240,51	PELA DESPESA EMPENHADA REFERENTE AQUISIÇÃO DE 600 KG DE CARNE PARA ASSAR PALETA SEM OSSO, 450 PCT DE ARROZ PARBOLIZADO, 60 CX DE AVEIA EM FLOCOS FINOS, 250 PCT DE BISCOITO DOCE TIPO MARIA, 269 PCT DE BISCOITO SALGADO, 25 PCT DE COLORAU, 50 LTAS DE FARINHA LÁCTEA, 100 PCT DE FLOCOS DE MILHO PRÉ-COZIDO, 100 PCT DE MACARRÃO SÊMOLA COM OVOS TIPO CABELO DE ANJO, 260 PCT DE MACARRÃO SÊMOLA COM OVOS TIPO PARAFUSO, 3.000 LTS DE LEITE LONGA VIDA, 200 UN DE EXTRATO DE TOMATE. AQUISIÇÃO DE GÊNEROS ALIMENTÍCIOS E PERECÍVEIS PARA AS ESCOLAS E CRECHES MUNICIPAIS, CONFORME ANEXO I DO EDITAL.
Fundo Municipal de Educação de Ilhota	00 - Recursos Ordinários	365	656	24/10/2013	MERCADO SCHNAIDER LTDA EPP	20.969,40	6.096,05	6.096,05	PELA DESPESA EMPENHADA REFERENTE AQUISIÇÃO DE 860 KG DE CARNE BOVINA MOÍDA MÚSCULO, 650 KG DE PEITO DE FRANGO SEM OSSO, 300 PCT DE BISCOITO DOCE TIPO ROSQUINHA, 100 PT DE DOCE DE LEITE, 90 LTAS DE LEITE EM PÓ INTEGRAL, 1.200 LTS DE SUÇO DE FRUTA, 250 BB DE ÁGUA MINERAL 2 LITROS. AQUISIÇÃO DE GÊNEROS ALIMENTÍCIOS E PERECÍVEIS PARA AS ESCOLAS E CRECHES MUNICIPAIS, CONFORME ANEXO I DO EDITAL.

Unidade	Fonte de Recurso	Sub Função	Nº Empenho	Data Empenho	Credor	Valor Empenho (R\$)	Valor Liquidação (R\$)	Valor Pagamento (R\$)	Histórico (R\$)
Fundo Municipal de Educação de Ilhota	00 - Recursos Ordinários	365	657	24/10/2013	JEAN CARLOS PEREIRA NUNES ME	17.560,90	7.355,06	0,00	PELA DESPESA EMPENHADA REFERENTE AQUISIÇÃO DE 100 DZ DE OVOS VERMELHOS, 200 MÇ DE AGRIÃO IN NATURA, 400 UN DE ALFACE CRESPA IN NATURA, 300 PCT DE ALHO BRANCO, 300 KG DE BANANA BRANCA IN NATURA, 800 KG DE BANANA CATURRA IN NATURA, 300 KG DE BATATA DOCE, 890 KG DE BATATA INGLESA, 200 KG DE BETERRABA IN NATURA, 400 UN DE BROCOLIS, 590 KG DE CEBOLA, 340 MÇ DE CEBOLINHA VERDE, 480 KG DE CENOURA IN NATURA, 340 KG DE CHUCHU VERDE, 120 UN DE COUVE-FLOR, 220 MÇ DE COUVE-MANTEIGA FOLHA, 180 MÇ DE ESPINAFRE, 900 KG DE LARANJA PÊRA IN NATURA, 600 KG DE LARANJA LIMA IN NATURA, 300 KG DE MAMÃO COMUM IN NATURA, 150 KG DE PEPINO IN NATURA, 540 UN
Fundo Municipal de Educação de Ilhota	00 - Recursos Ordinários	365	701	04/11/2013	MERCADO SOARES LTDA - EPP	15.690,65	6.963,99	6.963,99	PELA DESPESA EMPENHADA REFERENTE AQUISIÇÃO DE 580 KG DE MÚSCULO BOVINO COM OSSO, 100 KG DE SALSICHA CONGELADA, 100 KG DE PATINHO BIFE CONGELADO, 60 KG DE MORTADELA DE FRANGO SEM GORDURA, 300 PCT DE ACHOCOLATADO, 100 PCT DE AÇÚCAR, 250 PCT DE CAFÉ TORRADO E MOÍDO, 200 KG DE FARINHA DE MANDIOCA, 150 PCT DE FARINHA DE TRIGO SEM FERMENTO, 300 PT DE MARGARINA SEM SAL, 130 UN DE ÓLEO DE SOJA, 100 PCT DE PROTEÍNA DE SOJA TEXTURIZADA NATURAL FINA, 210 KG DE SAL REFINADO IODADO, 63 PCT DE ARROZ BRANCO E 600 KG DE FEIJÃO PRETO. AQUISIÇÃO DE GÊNEROS ALIMENTÍCIOS E PERECÍVEIS PARA AS ESCOLAS E CRECHES MUNICIPAIS, CONFORME ANEXO I DO EDITAL.
Fundo Municipal de Educação de Ilhota	00 - Recursos Ordinários	365	703	04/11/2013	MERCADO SOARES LTDA - EPP	7.822,80	3.103,46	3.103,46	PELA DESPESA EMPENHADA REFERENTE AQUISIÇÃO DE 300 KG DE MÚSCULO BOVINO COM OSSO, 150 KG DE SALSICHA CONGELADA, 500 PCT DE ACHOCOLATADO, 60 PCT DE AÇÚCAR, 140 KG DE FARINHA DE MANDIOCA, 20 PCT DE FARINHA DE TRIGO SEM FERMENTO, 220 PT DE MARGARINA SEM SAL, 180 UN DE ÓLEO DE SOJA, 10 PCT DE PROTEÍNA TEXTURIZADA NATURAL FINA, 50 KG DE SAL REFINADO IODADO, 360 KG DE FEIJÃO PRETO, 60 PCT DE AMIDO DE MILHO E 40 CX DE PÓ PARA PUDIM COM LEITE. AQUISIÇÃO DE GÊNEROS ALIMENTÍCIOS E PERECÍVEIS PARA AS ESCOLAS E CRECHES MUNICIPAIS, CONFORME ANEXO I DO EDITAL.
Fundo Municipal de Educação de Ilhota	00 - Recursos Ordinários	365	704	06/11/2013	ILHOPAN ILHOTA PANIFICADORA LTDA ME	2.659,53	2.659,53	2.659,53	PELA DESPESA EMPENHADA REFERENTE AQUISIÇÃO DE 4.450 UN DE PÃO DOCE E 59 KG DE PÃO FRANCÊS. REGISTRO DE PREÇO - AQUISIÇÃO DE GÊNEROS ALIMENTÍCIOS E PERECÍVEIS PARA AS ESCOLAS E CRECHES MUNICIPAIS, CONFORME ANEXO I DO EDITAL.
Fundo Municipal de Educação de Ilhota	01 - Receitas de Impostos e Transf de Impostos: Educação	365	453	16/08/2013	CAMILA MENDES RESTAURANTE - ME	253,00	253,00	253,00	PELA DESPESA EMPENHADA REFERENTE A AQUISIÇÃO DE 2 CAFÉ COM LEITE (1,9)L, 5 REFRIGERANTES 2L, 2 PÃO COM PATE 300gr, 100 MINI COXINHA, 100 MINI CROKETE E 200 MINI PÃO COM QUEIJO.
TOTAL						263.218,12	197.320,84	179.598,98	

Despesas com Recursos de Convênios e/ou Receitas Vinculadas destinadas ao Ensino Fundamental:

Fonte de Recurso	Ano	Sub Função	Valor Empenho (R\$)	Valor Liquidação (R\$)	Valor Pagamento (R\$)
22 - Transferências de Convênios: Educação	2013	361	266.242,27	251.385,06	149.371,31
58 - Salário Educação	2013	361	412.848,72	356.966,55	356.526,42
61 - Programa Nacional de Apoio ao Transporte Escolar - PNATE	2013	361	61.582,42	57.351,42	57.351,42
TOTAL			740.673,41	665.703,03	563.249,15

Despesas excluídas por não serem consideradas como de manutenção e Desenvolvimento do Ensino Fundamental:

Unidade	Fonte de Recurso	Sub Função	Nº Empenho	Data Empenho	Credor	Valor Empenho (R\$)	Valor Liquidação (R\$)	Valor Pagamento (R\$)	Histórico
Fundo Municipal de Educação de Ilhota	01 - Receitas de Impostos e Transf de Impostos: Educação	361	524	03/09/2013	LIGA ITAJAIENSE DE DESPORTOS	15.158,36	14.640,00	5.570,00	PELA DESPESA EMPENHADA REFERENTE A CONTRATAÇÃO DE SERVIÇOS DE ARBITRAGEM PARA A REALIZAÇÃO DOS JOGOS ESCOLARES QUE ACONTECERÃO NESSE SEGUNDO SEMESTRE, DIVIDIDO EM DUAS MODALIDADES, FUTSAL E FUTEBOL SUÍÇO. AS CATEGORIAS SERÃO SUB 10, SUB 13 E SUB 16 E OS JOGOS ACONTECERÃO NO GINÁSIO DE ESPORTE E NO CAMPO MUNICIPAL DESTES MUNICÍPIO.
TOTAL						15.158,36	14.640,00	5.570,00	

APÊNDICE

Cálculo detalhado do Resultado Financeiro por Especificações de Fonte de Recursos:

FR	DISPONIBILIDADE DE CAIXA BRUTA			OBRIGAÇÕES FINANCEIRAS (B)			DISPONIBILIDADE DE CAIXA LÍQUIDA / INSUFICIÊNCIA FINANCEIRA (A - B)			Superávit / Déficit	
	VALOR REGISTRADO	AJUSTES		VALOR AJUSTADO (A)	Depósitos e Outras Obrigações	Restos a Pagar Processados	Restos a Pagar Não Processados	COM RPPS	DO RPPS		EXCLUÍDO RPPS
		Aumenta	Diminui								
	RECURSOS VINCULADOS										
0	-744.093,12	0,00	0,00	-744.093,12	19.170,34	0,00	0,00	-763.263,46	-763.263,46	0,00	Superávit
3	8.442.006,97	0,00	0,00	8.442.006,97	-18.153,34	828,56	1.540,00	8.457.791,75	8.457.791,75	0,00	Superávit
16	-41.685,58	0,00	0,00	-41.685,58	0,00	0,00	0,00	-41.685,58		-41.685,58	Déficit
17	149.788,64	0,00	0,00	149.788,64	446,75	0,00	0,00	149.341,89		149.341,89	Superávit
18	360.603,82	0,00	0,00	360.603,82	-43.113,54	0,00	22.388,63	381.328,73		78.968,25	Superávit
19	-191.632,60	0,00	0,00	-191.632,60	99.521,66	0,00	11.206,22	-302.360,48			
22	288.059,34	0,00	0,00	288.059,34	-858,42	102.013,75	317.934,91	-131.030,90		-131.030,90	Déficit

FR	DISPONIBILIDADE DE CAIXA BRUTA				OBRIGAÇÕES FINANCEIRAS (B)			DISPONIBILIDADE DE CAIXA LÍQUIDA / INSUFICIÊNCIA FINANCEIRA (A - B)			Superávit / Déficit
	VALOR REGISTRADO	AJUSTES		VALOR AJUSTADO (A)	Depósitos e Outras Obrigações	Restos a Pagar Processados	Restos a Pagar Não Processados	COM RPPS	DO RPPS	EXCLUÍDO RPPS	
23	275.321,08	0,00	0,00	275.321,08	1.304,50	0,00	230.725,16	43.291,42		43.291,42	Superávit
24	486.347,27	0,00	0,00	486.347,27	0,00	394.588,73	1.332.112,17	-1.240.353,63		-1.240.353,63	Déficit
44	8.768,41	0,00	0,00	8.768,41	0,00	0,00	0,00	8.768,41		8.768,41	Superávit
45	-3.177,15	0,00	0,00	-3.177,15	0,00	0,00	0,00	-3.177,15		-3.177,15	Déficit
52	68.438,16	0,00	0,00	68.438,16	396,00	2.137,00	9.919,53	55.985,63		55.985,63	Superávit
54	19.821,34	0,00	0,00	19.821,34	0,00	0,00	960,00	18.861,34		18.861,34	Superávit
55	2.352,86	0,00	0,00	2.352,86	0,00	0,00	1.620,00	732,86		732,86	Superávit
56	22.894,57	0,00	0,00	22.894,57	0,00	25,20	0,00	22.869,37		22.869,37	Superávit
58	110.982,67	0,00	0,00	110.982,67	0,00	812,69	58.759,61	51.410,37		51.410,37	Superávit
60	79.076,96	0,00	0,00	79.076,96	0,00	0,00	19.619,73	59.457,23		59.457,23	Superávit
61	30.201,15	0,00	0,00	30.201,15	0,00	0,00	4.231,00	25.970,15		25.970,15	Superávit
63	19.090,64	0,00	0,00	19.090,64	0,00	192,26	0,00	18.898,38		18.898,38	Superávit
64	455.898,25	0,00	0,00	455.898,25	98,74	33.474,18	48.410,28	373.915,05		373.915,05	Superávit
65	13.518,83	0,00	0,00	13.518,83	0,00	280,92	0,00	13.237,91		13.237,91	Superávit
66	52.703,59	0,00	0,00	52.703,59	0,00	0,00	45,00	52.658,59		52.658,59	Superávit
67	213.136,60	0,00	0,00	213.136,60	0,00	4.257,20	0,00	208.879,40		208.879,40	Superávit
83	83.079,34	0,00	0,00	83.079,34	2.768,38	0,00	0,00	80.310,96		80.310,96	Superávit
89	14.846,81	0,00	0,00	14.846,81	0,00	0,00	0,00	14.846,81		14.846,81	Superávit
SOMATÓRIO DAS FONTES DE RECURSOS COM INSUFICIÊNCIA FINANCEIRA								-2.179.510,72		-1.416.247,26	
RECURSOS ORDINÁRIOS											
0	465.469,28	0,00	0,00	465.469,28	92.230,35	151.631,60	255.127,12	-33.519,79			
1	-630.659,70	0,00	0,00	-630.659,70	25.959,18	158.985,95	40.818,79	-856.423,62			
2	473.729,52	0,00	0,00	473.729,52	205.174,49	35.421,87	25.883,42	207.249,74			
T.	308.539,10	0,00	0,00	308.539,10	323.364,02	346.039,42	321.829,33	-682.693,67	Déficit		

PROCESSO Nº:	@PCP-14/00236239
UNIDADE GESTORA:	Prefeitura Municipal de Ilhota
RESPONSÁVEL:	Daniel Christian Bosi
ASSUNTO:	Prestação de Contas referente ao exercício de 2013
DESPACHO:	GAC/HJN - 950/2014

DESPACHO: À Diretoria de Controle dos Municípios - DMU:

Solicito que a Diretoria de Controle dos Municípios (DMU), em conformidade com o art. 52 da Lei Complementar Estadual n. 202/00, encaminhe à Prefeitura Municipal de Ilhota, cópia do Relatório DMU 4292/2014, para que o Responsável se manifeste, exclusivamente, quanto às restrições apontadas nos itens "8.1.1, 8.1.2, 8.1.10", abaixo transcritas, no prazo de 15 (quinze) dias, IMPRORROGÁVEIS, sendo que, decorrido o prazo fixado, e não havendo manifestação do responsável, o processo seguirá tramitação normal em face ao cumprimento do art. 82 do Regimento Interno desta Corte de Contas.

8.1.1. Déficit de execução orçamentária do Município (Consolidado) da ordem de R\$ 925.566,61, representando 3,66% da receita arrecadada do Município no exercício em exame, aumentado em 751,53% pela exclusão do superávit orçamentário do Instituto de Previdência, em desacordo ao artigo 48, "b" da Lei nº 4.320/64 e artigo 1º, § 1º, da Lei Complementar nº 101/2000 (LRF), parcialmente absorvido pelo superávit financeiro do exercício anterior - R\$ 223.408,50 (item 3.1).

8.1.2. Déficit financeiro do Município (Consolidado) da ordem de R\$ 820.536,91, resultante do déficit orçamentário ocorrido no exercício em exame, correspondendo a 3,24% da Receita Arrecadada do Município no exercício em exame (R\$ 25.316.280,92), em desacordo ao artigo 48, "b" da Lei nº

4.320/64 e artigo 1º da Lei Complementar nº 101/2000 – LRF (item 4.2);

8.1.10. Balanço Consolidado não demonstrando adequadamente a situação financeira, orçamentária e patrimonial do Município em 31 de dezembro de 2013, em virtude das inconsistências contábeis apuradas, contrariando os princípios fundamentais de contabilidade aplicados à administração pública, bem como os artigos 101 a 105 da Lei nº 4.320/64 e o artigo 53 da Lei Complementar nº 202/2000 - Lei Orgânica do TCE/SC (itens 8.1.4, 8.1.5, 8.1.6, 8.1.7, 8.1.9).

Florianópolis, em 09 de outubro de 2014.

HERNEUS DE NADAL
CONSELHEIRO RELATOR

Nº PROCESSO @PCP-14/00236239	OFÍCIO Nº 19286/2014	DIRETORIA DMU	DATA 21/10/2014
PROCEDIMENTO VISTAS		PRAZO PARA ATENDIMENTO 15 dias	

Senhor Prefeito Municipal,

Em cumprimento ao Despacho do Excelentíssimo Conselheiro, Senhor Herneus De Nadal, às fls. 237 dos autos, estamos procedendo **abertura de vistas** ao processo em epígrafe, relativo à Prestação de Contas referente ao exercício de 2013, para que V. Exa., querendo, apresente, no **prazo de 15 dias**, contados do seu recebimento, as justificativas e/ou esclarecimentos que julgar necessários quanto às restrições constantes do **Relatório Técnico n.º 4379/2014**.

O referido processo encontra-se disponível, para consulta e eventual impressão, no endereço eletrônico do e-Sfinge, **<http://esfinge.tce.sc.gov.br:8080/LoginApp/Logon.do>**.

Informamos que a manifestação deverá ser feita junto à "Sala Virtual" mediante a utilização do "Certificado Digital" do responsável (Prefeito Municipal no exercício de 2013) ou seu procurador, nos termos do art. 10 c/c art. 19, ambos da Resolução Nº TC-60/2011.

Registra-se ainda que, decorrido o prazo fixado e, não havendo manifestação, o processo seguirá tramitação normal em face ao cumprimento do art. 82 do Regimento Interno deste Tribunal.

Respeitosamente,

KLIWER SCHMITT
DIRETOR DMU

Senhor Daniel Christian Bosi
Prefeito Municipal
Rua Leoberto Leal, 160, Centro
88.320-000 - ILHOTA - SC

OF.TCE/DMU nº 19286/2014