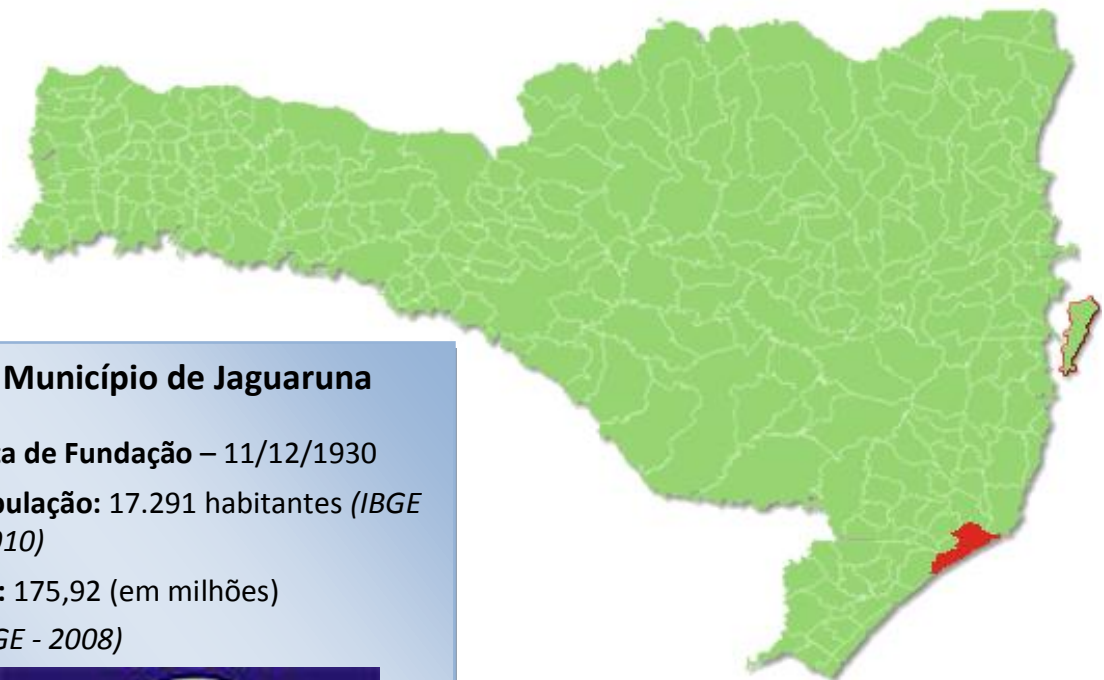




TRIBUNAL  
DE CONTAS  
DE SANTA  
CATARINA

## PRESTAÇÃO DE CONTAS DO PREFEITO EXERCÍCIO DE 2010



### Município de Jaguaruna

**Data de Fundação** – 11/12/1930

**População:** 17.291 habitantes (IBGE - 2010)

**PIB:** 175,92 (em milhões)  
(IBGE - 2008)



## SUMÁRIO

INTRODUÇÃO .....	3
2. CARACTERIZAÇÃO DO MUNICÍPIO .....	4
3. ANÁLISE DA GESTÃO ORÇAMENTÁRIA.....	5
3.1. Apuração do resultado orçamentário .....	6
3.2. Análise do resultado orçamentário .....	6
3.3. Análise das receitas e despesas orçamentárias .....	7
4. ANÁLISE DA GESTÃO PATRIMONIAL E FINANCEIRA .....	14
4.1. Situação Patrimonial.....	14
4.2. Análise do resultado financeiro.....	15
4.3. Análise da evolução patrimonial e financeira .....	16
5. ANÁLISE DO CUMPRIMENTO DE LIMITES .....	19
5.1. Saúde .....	19
5.2. Ensino.....	21
5.2.1. Limite de 25% das receitas de impostos e transferências .....	21
5.2.2. FUNDEB.....	22
5.3. Limites de gastos com pessoal (LRF) .....	24
5.3.1. Limite máximo para os gastos com pessoal do Município.....	24
5.3.2. Limite máximo para os gastos com pessoal do Poder Executivo .....	26
5.3.3. Limite máximo para os gastos com pessoal do Poder Legislativo .....	27
6. DO CONTROLE INTERNO .....	28
8. INCONSISTÊNCIAS CONTÁBEIS.....	31
9. OUTRAS RESTRIÇÕES .....	31
10. SÍNTESE DO EXERCÍCIO DE 2010 .....	32
CONCLUSÃO.....	32
ANEXO.....	35

<b>PROCESSO</b>	<b>PCP 11/00094447</b>
<b>UNIDADE</b>	Município de <b>Jaguaruna</b>
<b>RESPONSÁVEL</b>	Sr. Inimar Felisbino Duarte - Prefeito Municipal
<b>ASSUNTO</b>	Prestação de Contas do Prefeito referente ao ano de 2010
<b>RELATÓRIO N°</b>	4.664/2011

## INTRODUÇÃO

O Tribunal de Contas de Santa Catarina, no uso de suas competências para a efetivação do controle externo consoante disposto no artigo 31, § 1º, da Constituição Federal e dando cumprimento às atribuições assentes nos artigos 113 da Constituição Estadual e 50 e 54 da Lei Complementar nº 202/2000, procedeu ao exame das Contas apresentadas pelo Município de Jaguaruna, relativas ao exercício de 2010.

O presente Relatório abrange a análise do Balanço Anual do exercício financeiro de 2010 e as informações dos registros contábeis e de execução orçamentária enviadas por meio eletrônico, buscando evidenciar os resultados alcançados pela Administração Municipal, em atendimento às disposições dos artigos 20 a 26 da Resolução nº TC-16/94 e artigo 22 da Instrução Normativa nº TC-02/2001, bem como o artigo 3º, I da Instrução Normativa nº TC-04/2004.

A referida análise deu-se basicamente na situação Patrimonial, Financeira e na Execução Orçamentária do Município, não envolvendo o exame de legalidade e legitimidade dos atos de gestão, o resultado de eventuais auditorias oriundas de denúncias, representações e outras, que devem integrar processos específicos, a serem submetidos à apreciação deste Tribunal de Contas.

No que tange a análise da situação Patrimonial e Financeira foram abordados aspectos sobre a composição do Balanço, apuração do resultado financeiro e de quocientes patrimoniais e financeiros para auxiliar a análise dos resultados ao longo dos últimos cinco exercícios.

Registre-se que a média regional indicada no presente relatório corresponde à respectiva Associação de Municípios que abrange Jaguaruna, sendo que as médias apresentadas foram geradas em 18/10/2011.

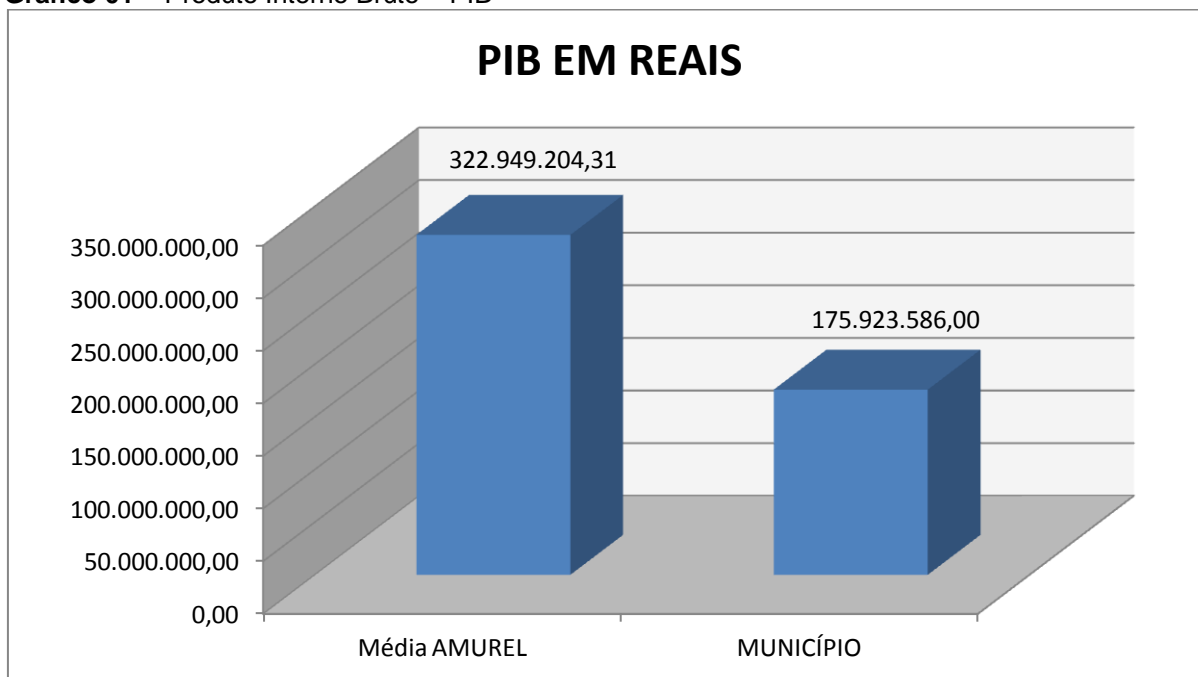
Com referência a análise da Gestão Orçamentária tomou-se por base os instrumentos legais do processo orçamentário, a execução do orçamento de forma consolidada a apuração e a evolução do resultado orçamentário, atentando-se para o cumprimento dos limites constitucionais e legais estabelecidos no ordenamento jurídico vigente.

## 2. CARACTERIZAÇÃO DO MUNICÍPIO<sup>1</sup>

O município começou a ser povoado a partir de 1867. O coronel Luiz Francisco Pereira, o primeiro morador, ganhou uma sesmaria na região sul da província de Santa Catarina e no mesmo ano transferiu-se para as novas terras. Por causa da presença de um tipo de onça preta existente na região, a cidade recebeu o nome de Jaguaruna “onça preta”, em tupi-guarani). Os principais colonizadores foram os açorianos, que chegaram a partir de 1870.

O Município de Jaguaruna tem uma população estimada em 17.291<sup>2</sup> habitantes e Índice de Desenvolvimento Humano de 0,79<sup>3</sup>. O Produto Interno Bruto alcançava o valor de R\$ 175.923.586,00<sup>4</sup>, revelando um PIB per capita à época de R\$ 10.817,41, considerando uma população estimada em 2008 de 16.263 habitantes.

**Gráfico 01** – Produto Interno Bruto – PIB



Fonte: IBGE – 2008

No tocante ao desenvolvimento econômico e social mensurado pelo IDH/PNUD/2000, o Município de Jaguaruna encontra-se na seguinte situação:

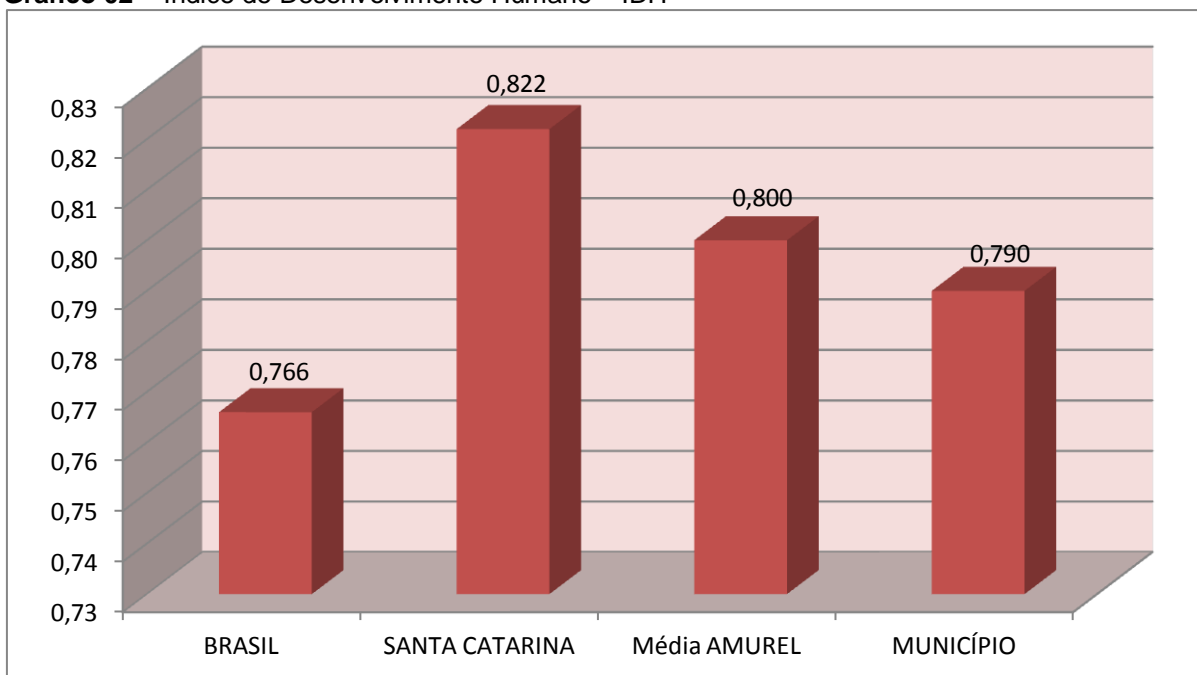
<sup>1</sup> Informação obtida em: [www.sc.gov.br/portalturismo](http://www.sc.gov.br/portalturismo)

<sup>2</sup> IBGE - 2010

<sup>3</sup> PNUD - 2000

<sup>4</sup> Produto Interno Bruto dos Municípios – IBGE/2008

**Gráfico 02 – Índice de Desenvolvimento Humano – IDH**



Fonte: PNUD – 2000

### 3. ANÁLISE DA GESTÃO ORÇAMENTÁRIA

A análise da gestão orçamentária envolve os seguintes aspectos: demonstração da apuração do resultado orçamentário do presente exercício, com a demonstração dos valores previstos ou autorizados pelo Poder Legislativo; apurando-se quocientes que demonstram a evolução relativa do resultado da execução orçamentária do Município; a demonstração da execução das receitas e despesas, cotejando-as com os valores orçados, bem como a evolução do esforço tributário, IPTU per capita e o esforço de cobrança da dívida ativa. Por fim, apura-se o total da receita com impostos (incluindo as transferências de impostos) e a receita corrente líquida.

Segue abaixo os instrumentos de planejamento aplicáveis ao exercício em análise, as datas das audiências públicas realizadas e o valor da receita e despesa inicialmente orçadas:

**Quadro 01 – Leis Orçamentárias**

LEIS		DATA DAS AUDIÊNCIAS	RECEITA ESTIMADA	31.000.000,00
PPA	1328/2009	29/07/2009		
LDO	1343/2009	14/10/2009	DESPESA FIXADA	31.000.000,00
LOA	1344/2009	14/10/2009		

### 3.1. Apuração do resultado orçamentário

A execução orçamentária do Município pode ser demonstrada, sinteticamente, da seguinte forma:

**Quadro 02** – Demonstração do Resultado da Execução Orçamentária (em Reais) – 2010

Descrição	Previsão/Autorização	Execução	% Executado
RECEITA	31.000.000,00	25.377.977,32	81,86
DESPESA (considerando as alterações orçamentárias)	32.888.800,00	25.137.511,01	76,43
<b>Superávit de Execução Orçamentária</b>		<b>240.466,31</b>	

**Fonte:** Demonstrativos do Balanço Geral consolidado.

Obs.: A divergência no montante de R\$ 16.663,00 entre a variação do patrimônio financeiro ajustado sem RPPS e o resultado da execução orçamentária ajustada sem RPPS refere-se ao cancelamento de Restos a Pagar.

O confronto entre a receita arrecadada e a despesa realizada, resultou no Superávit de execução orçamentária da ordem de **R\$ 240.466,31**, correspondendo a **0,95%** da receita arrecadada.

Salienta-se que o resultado consolidado, Superávit de R\$ 240.466,31, é composto pelo resultado do Orçamento Centralizado - Prefeitura Municipal, Superávit de R\$ 83.545,53 e do conjunto do Orçamento das demais Unidades Municipais Superávit de R\$ 156.920,78.

### 3.2. Análise do resultado orçamentário

A análise da evolução do resultado orçamentário é facilitada com o uso de quocientes, pois os resultados absolutos expressos nas demonstrações contábeis são relativizados, permitindo a comparação de dados entre exercícios e municípios distintos.

A seguir é exibido quadro que evidencia a evolução do Quociente de Resultado Orçamentário do município de Jaguaruna nos últimos 5 anos:

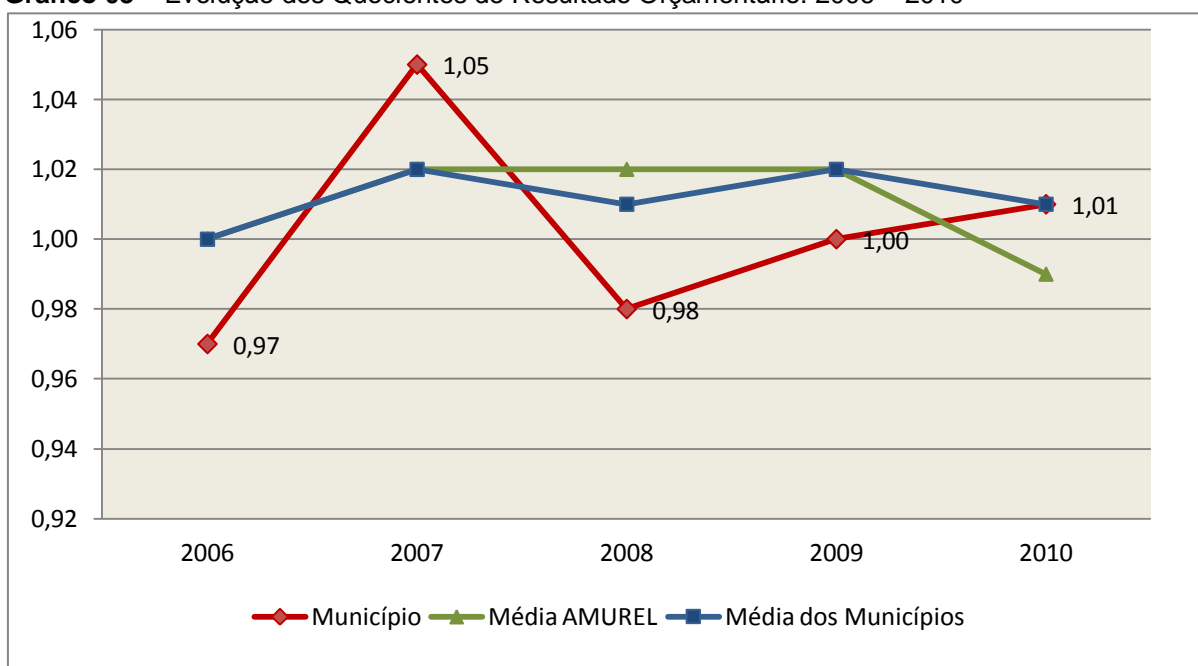
**Quadro 03** – Quocientes de Resultado Orçamentário – 2006-2010

ITENS / ANO		2006	2007	2008	2009	2010
1	Receita realizada	14.803.819,88	17.664.375,97	21.840.967,23	22.261.862,59	25.377.977,32
2	Despesa executada	15.232.924,16	16.893.074,27	22.196.185,76	22.309.956,72	25.137.511,01
QUOCIENTE		2006	2007	2008	2009	2010
Resultado Orçamentário (1÷2)		0,97	1,05	0,98	1,00	1,01

**Fonte:** Demonstrativos do Balanço Geral Consolidado e análise técnica.

O resultado orçamentário pode ser verificado por meio do quociente entre a receita orçamentária e a despesa orçamentária. Quando esse indicador for superior a 1,00 tem-se que o resultado orçamentário foi superavitário (receitas superiores às despesas).

**Gráfico 03** – Evolução dos Quocientes de Resultado Orçamentário: 2006 – 2010



**Fonte:** Demonstrativos dos Balanços Gerais consolidados e análise técnica.

### 3.3. Análise das receitas e despesas orçamentárias

Os quadros que sintetizam a execução das receitas e despesas no exercício trazem também os valores previstos ou autorizados pelo Legislativo Municipal, de forma que se possa avaliar a destinação de recursos pelo Poder Executivo, bem como o cumprimento de imposições constitucionais.

No âmbito do Município, a receita orçamentária pode ser entendida como os recursos financeiros arrecadados para fazer frente às suas despesas.

A receita arrecadada do exercício em exame atingiu o montante de **R\$ 25.377.977,32**, equivalendo a **81,86%** da receita orçada.

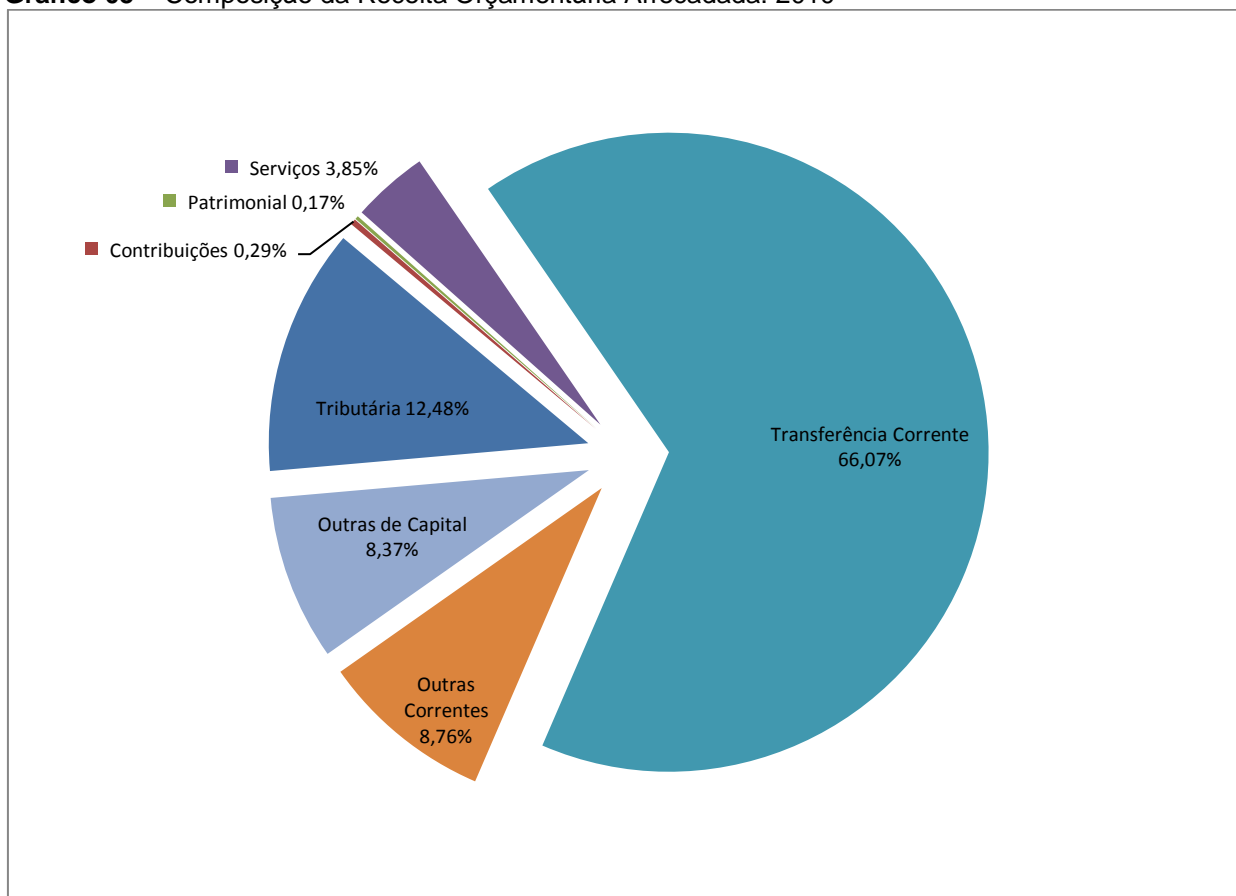
As receitas por origem e o cotejamento entre os valores previstos e os arrecadados são assim demonstrados:

**Quadro 04** – Comparativo da Receita Orçamentária Prevista e Arrecadada (em Reais): 2010

RECEITA POR ORIGEM	PREVISÃO	ARRECADAÇÃO	% ARRECADADO
Receita Tributária	5.851.500,00	3.168.306,62	54,15
Receita de Contribuições	800.000,00	74.575,14	9,32
Receita Patrimonial	185.000,00	43.793,38	23,67
Receita Agropecuária	200.000,00	-	-
Receita de Serviços	770.000,00	978.225,06	127,04
Transferência Corrente	18.495.000,00	16.766.773,19	90,66
Outras Receitas Correntes	3.258.500,00	2.223.299,51	68,23
Operações de Crédito	250.000,00	-	-
Alienação de Bens	370.000,00	-	-
Transferências de Capital	820.000,00	-	-
Outras Receitas de Capital	-	2.123.004,42	-
<b>TOTAL DA RECEITA</b>	<b>31.000.000,00</b>	<b>25.377.977,32</b>	<b>81,86</b>

Fonte: Demonstrativos do Balanço Geral consolidado.

**Gráfico 05** – Composição da Receita Orçamentária Arrecadada: 2010



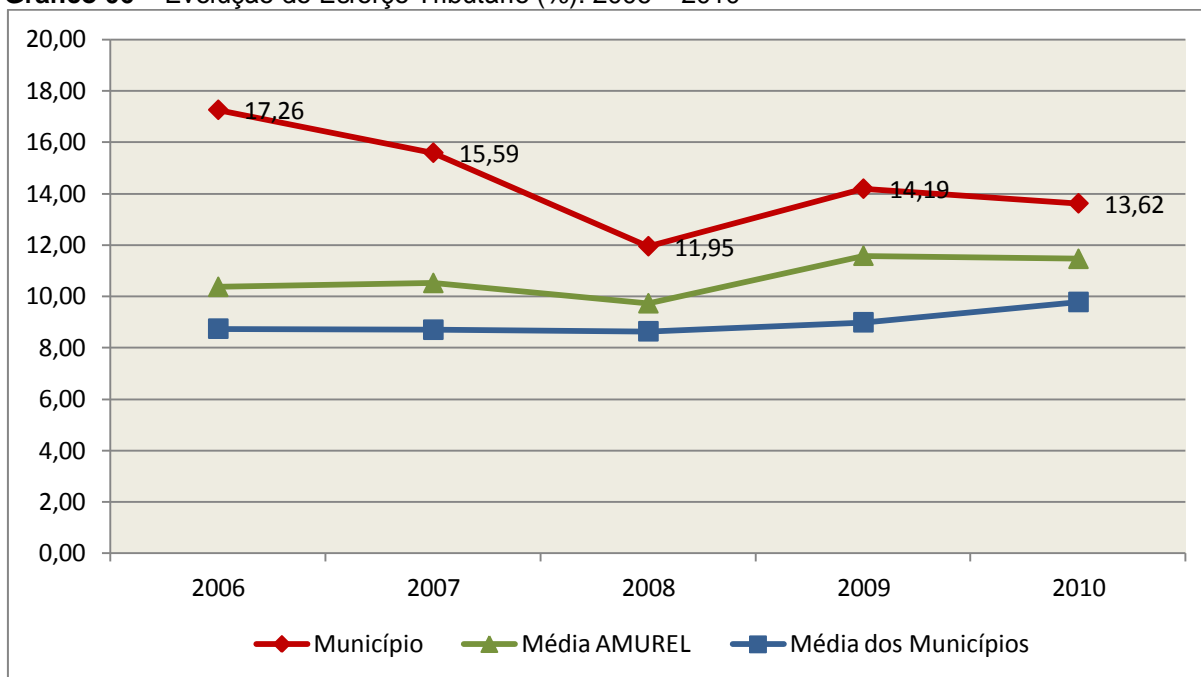
Fonte: Demonstrativos do Balanço Geral consolidado.



O gráfico anterior apresenta a relação de cada receita por origem com o total arrecadado no exercício. Destaca-se que parcela significativa da receita, **66,07%**, está concentrada na transferência corrente.

Um aspecto importante a ser analisado na gestão da receita orçamentária pode ser traduzido como “esforço tributário”. O gráfico que segue mostra a evolução da receita tributária em relação ao total das receitas correntes do Município.

**Gráfico 06** – Evolução do Esforço Tributário (%): 2006 – 2010

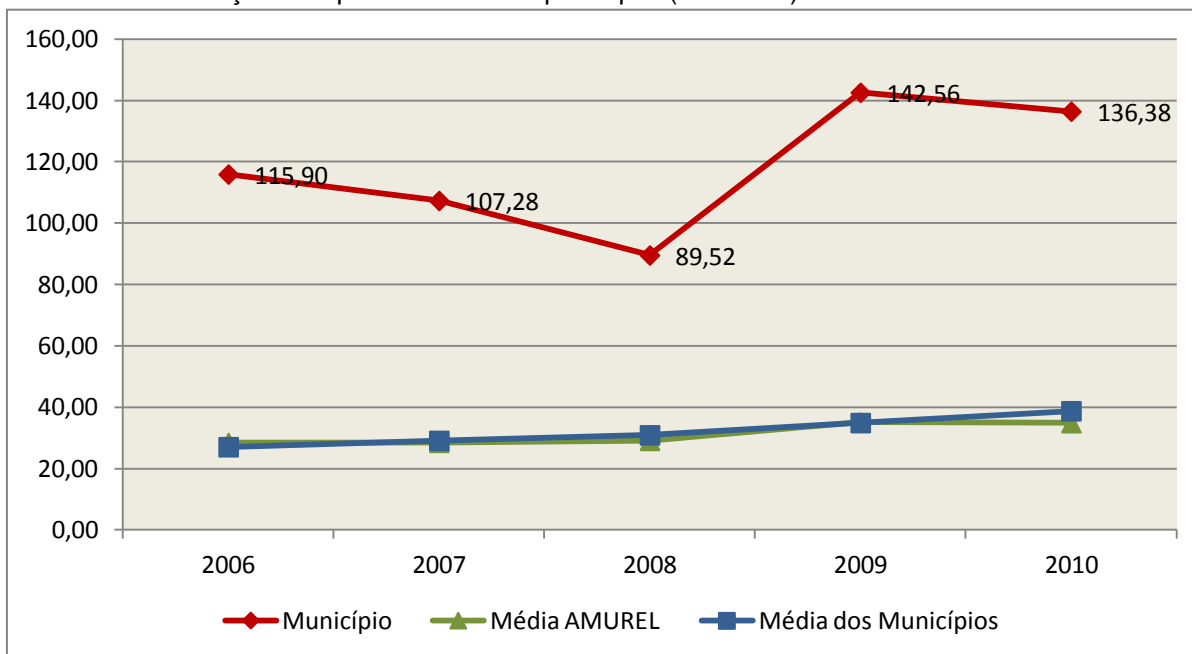


**Fonte:** Demonstrativos dos Balanços Gerais consolidados e análise técnica.

Relativamente às receitas arrecadadas, deve-se dar destaque às receitas próprias com impostos no exercício da competência tributária estabelecida constitucionalmente e exigida pela Lei de Responsabilidade Fiscal.

Nesse sentido, destaca-se no gráfico a seguir a evolução do IPTU arrecadado *per capita* nos últimos 5 (cinco) anos.

**Gráfico 07** – Evolução Comparativa do IPTU per capita (em Reais): 2006 – 2010



**Fonte:** Demonstrativos dos Balanços Gerais consolidados, IBGE e análise técnica.

A Dívida Ativa apresentou o seguinte comportamento no exercício em análise:

**Quadro 05** – Movimentação da Dívida Ativa (em Reais): 2010

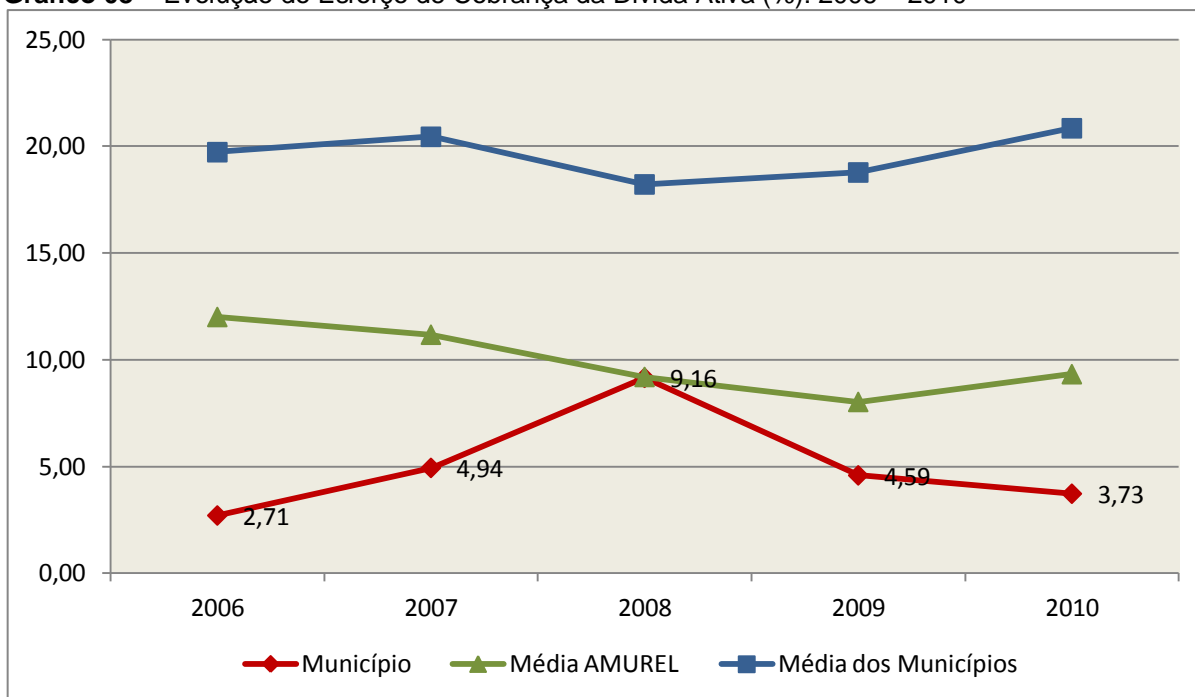
Saldo Anterior	Inscrição	Atualização, juros e multa	Provisão (líquida)	Recebimento	Outras Baixas	Saldo Final
33.871.013,28	198.309,53	0,00	0,00	1.263.327,92	0,00	32.805.994,89

**Fonte:** Demonstrativos dos Balanços Gerais consolidados.

OBS.: Cobrança da Dívida Ativa, no valor de R\$ 1.263.327,92, correspondendo a apenas 3,73% do Saldo do Exercício Anterior (R\$ 38.871.013,28), restrição apontada no Capítulo 9, deste Relatório.

Importante também analisar a eficiência na cobrança da dívida ativa ao longo dos últimos cinco anos. O gráfico seguinte mostra o percentual de dívida ativa recebida em relação ao saldo do exercício anterior:

**Gráfico 08** – Evolução do Esforço de Cobrança da Dívida Ativa (%): 2006 – 2010



**Fonte:** Demonstrativos dos Balanços Gerais consolidados e análise técnica.

No tocante as despesas executadas em contraposição às orçadas (incluindo as alterações orçamentárias), segundo a classificação funcional, tem-se a demonstração do próximo quadro:

**Quadro 06** – Comparativo entre a Despesa por Função de Governo Autorizada e Executada: 2010

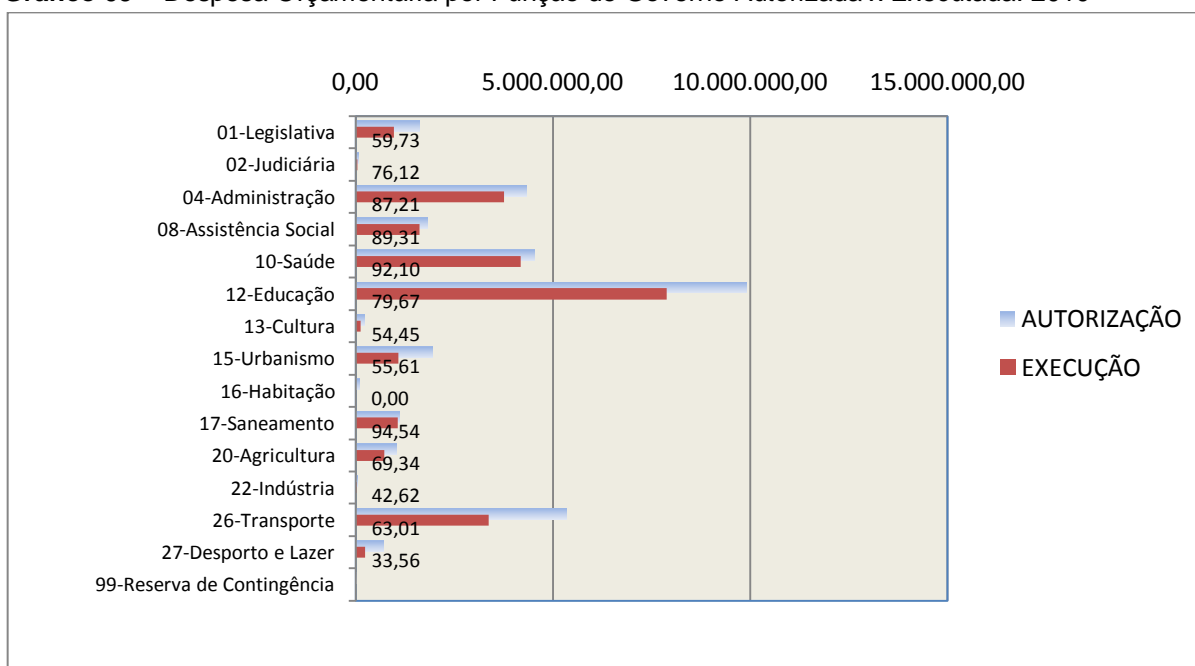
DESPESA POR FUNÇÃO DE GOVERNO	AUTORIZAÇÃO <sup>1</sup> (R\$)	EXECUÇÃO <sup>2</sup> (R\$)	% EXECUTADO
01-Legislativa	1.628.000,00	972.415,42	59,73
02-Judiciária	65.000,00	49.481,16	76,12
04-Administração	4.325.000,00	3.771.759,93	87,21
08-Assistência Social	1.820.000,00	1.625.384,57	89,31
10-Saúde	4.540.000,00	4.181.500,82	92,10
12-Educação	9.910.000,00	7.895.574,98	79,67
13-Cultura	220.000,00	119.783,57	54,45
15-Urbanismo	1.960.000,00	1.090.046,25	55,61
16-Habitação	100.000,00	-	-
17-Saneamento	1.128.800,00	1.067.162,38	94,54
20-Agricultura	1.045.000,00	724.609,72	69,34
22-Indústria	60.000,00	25.569,99	42,62
26-Transporte	5.352.000,00	3.372.562,22	63,01
27-Desporto e Lazer	720.000,00	241.660,00	33,56
99-Reserva de Contingência	15.000,00	-	-
<b>TOTAL DA DESPESA</b>	<b>32.888.800,00</b>	<b>25.137.511,01</b>	<b>76,43</b>

**Fontes:** <sup>1</sup>Dados do Sistema e-Sfinge – Módulo Planejamento e <sup>2</sup>Demonstrativos do Balanço Geral consolidado.

A análise entre despesa autorizada e executada configura-se importante quando se tem como objetivo subsidiar o parecer prévio, permitindo identificar quais funções foram priorizadas ou contingenciadas em relação à deliberação legislativa no tocante ao orçamento municipal.

O gráfico seguinte demonstra o cotejamento entre as despesas autorizadas e executadas segundo as funções de governo. Trata-se de uma representação gráfica do Quadro anterior.

**Gráfico 09** – Despesa Orçamentária por Função de Governo Autorizada x Executada: 2010



**Fonte:** Demonstrativos do Balanço Geral consolidado e análise técnica.

A evolução das despesas executadas por função de governo está demonstrada no quadro a seguir:

**Quadro 07** – Evolução das Despesas Executadas por Função de Governo (em Reais): 2006 – 2010

DESPESA POR FUNÇÃO DE GOVERNO	2006	2007	2008	2009	2010
01-Legislativa	891.979,23	532.293,11	627.337,87	1.028.150,13	972.415,42
02-Judiciária	23.030,79	23.807,55	21.120,32	38.877,41	49.481,16
04-Administração	1.884.176,75	2.977.989,28	2.938.356,70	3.377.779,62	3.771.759,93
08-Assistência Social	874.203,59	1.044.891,84	1.240.189,74	1.423.668,25	1.625.384,57
10-Saúde	2.303.377,66	2.580.507,70	3.105.175,61	3.450.685,00	4.181.500,82
12-Educação	4.832.276,47	5.187.112,60	6.144.328,87	6.735.484,34	7.895.574,98
13-Cultura	49.991,40	74.146,82	66.968,16	108.901,35	119.783,57
15-Urbanismo	638.853,64	790.073,32	1.902.427,70	1.261.396,32	1.090.046,25
16-Habituação	-	27.663,94	-	-	-
17-Saneamento	353.442,29	768.447,97	748.906,18	886.893,60	1.067.162,38

DESPESA POR FUNÇÃO DE GOVERNO	2006	2007	2008	2009	2010
20-Agricultura	465.976,27	684.548,80	1.056.920,39	523.146,95	724.609,72
22-Indústria	1.150,00	22.441,75	-	575,00	25.569,99
23-Comércio e Serviços	4.190,00	-	-	-	-
24-Comunicações	11.245,45	-	-	-	-
26-Transporte	2.086.356,17	2.405.347,04	4.002.087,76	3.181.064,66	3.372.562,22
27-Desporto e Lazer	302.856,98	283.620,02	342.366,46	293.334,09	241.660,00
<b>TOTAL DA DESPESA REALIZADA</b>	<b>14.723.106,69</b>	<b>17.402.891,74</b>	<b>22.196.185,76</b>	<b>22.309.956,72</b>	<b>25.137.511,01</b>

Fonte: Demonstrativos do Balanço Geral consolidado.

No quadro a seguir, demonstra-se a apuração das receitas decorrente de impostos, informação utilizada no cálculo dos limites com saúde e educação.

**Quadro 08** – Apuração da Receita com Impostos: 2010

RECEITAS COM IMPOSTOS (incluídas as transferências de impostos)	Valor (R\$)	%
Imposto Predial e Territorial Urbano	2.358.203,45	13,86
Imposto sobre Serviços de Qualquer Natureza	364.955,99	2,14
Imposto sobre a Renda e Proventos de qualquer Natureza	194.579,51	1,14
Imposto s/Transmissão Inter vivos de Bens Imóveis e Direitos Reais sobre Bens Imóveis	483,34	0,00
Cota do ICMS	4.239.092,43	24,91
Cota-Parte do IPVA	922.483,45	5,42
Cota-Parte do IPI sobre Exportação	90.331,87	0,53
Cota-Parte do FPM	6.831.238,05	40,14
Cota do ITR	10.201,88	0,06
Transferências Financeiras do ICMS - Desoneração L.C. nº 87/96	27.047,52	0,16
Receita de Dívida Ativa Proveniente de Impostos	1.185.498,42	6,97
Receita de Multas e Juros provenientes de impostos, inclusive da dívida ativa decorrente de impostos	792.494,28	4,66
<b>TOTAL DA RECEITA COM IMPOSTOS</b>	<b>17.016.610,19</b>	<b>100,00</b>

Fonte: Demonstrativos do Balanço Geral consolidado.

O ingresso de recursos provenientes de impostos tem importância na gestão orçamentária municipal, eis que serve como denominador dos percentuais mínimos de aplicação em saúde e educação.

Da mesma forma, o total da Receita Corrente Líquida (RCL), demonstrado no quadro seguinte, serve como parâmetro para o cálculo dos percentuais máximos das despesas de pessoal estabelecidos na Lei de Responsabilidade Fiscal.

**Quadro 09** – Apuração da Receita Corrente Líquida: 2010

<b>DEMONSTRATIVO DA RECEITA CORRENTE LÍQUIDA DO MUNICÍPIO</b>	<b>Valor (R\$)</b>
Receitas Correntes Arrecadadas	25.621.628,08
(-) Dedução das receitas para formação do FUNDEB	2.366.655,18
<b>TOTAL DA RECEITA CORRENTE LÍQUIDA</b>	<b>23.254.972,90</b>

**Fonte:** Demonstrativos do Balanço Geral consolidado.

## 4. ANÁLISE DA GESTÃO PATRIMONIAL E FINANCEIRA

A análise compreendida neste capítulo consiste em demonstrar a situação patrimonial existente ao final do exercício, em contraposição à situação existente no final do exercício anterior; discriminando especificamente a variação da situação financeira do município e sua capacidade de pagamento de curto prazo.

Em seguida é analisada a evolução da situação patrimonial e financeira do município nos últimos 5 anos, com a apuração e demonstração de quocientes. Divergências contábeis relevantes serão apresentadas no capítulo 8, de forma que todos os fundamentos técnicos expostos neste relatório para fundamentar a confecção do parecer prévio estejam devidamente evidenciados.

### 4.1. Situação Patrimonial

A situação patrimonial do Município está assim demonstrada:

**Quadro 10** – Balanço Patrimonial do Município de Jaguaruna (em Reais): 2009 – 2010

<b>ATIVO</b>	<b>2009</b>	<b>2010</b>	<b>PASSIVO</b>	<b>2009</b>	<b>2010</b>
<b>Financeiro</b>	<b>2.033.702,75</b>	<b>2.518.868,98</b>	<b>Financeiro</b>	<b>2.272.583,42</b>	<b>2.500.620,34</b>
<b>Disponível</b>	<b>1.781.729,47</b>	<b>2.218.691,90</b>	<b>Depósitos</b>	<b>212.191,03</b>	<b>127.179,85</b>
Caixa	344,85	9.504,95	Consignações	180.782,84	117.756,32
Bancos Conta Movimento	240.443,12	202.215,84	Depósitos de Diversas Origens	31.408,19	9.423,53
Bancos Conta Vinculada	1.502.877,31	1.966.836,80	<b>Restos a Pagar</b>	<b>2.060.392,39</b>	<b>2.373.440,49</b>
Aplicações Financeiras de Recursos Próprios	38.064,19	40.134,31	Obrigações a Pagar	2.060.392,39	2.373.440,49
<b>Realizável</b>	<b>251.973,28</b>	<b>300.177,08</b>			
Créditos a Receber	188.715,10	236.615,30			
Valores Pendentes a Curto Prazo	63.258,18	63.561,78			

ATIVO	2009	2010	PASSIVO	2009	2010
<b>Permanente</b>	<b>37.770.653,71</b>	<b>37.584.645,04</b>	<b>Permanente</b>	<b>3.447.034,81</b>	<b>2.950.246,86</b>
<b>Valores Pendentes a Curto Prazo</b>	<b>-</b>	<b>63.561,78</b>	<b>Dívida Fundada</b>	<b>246.749,61</b>	<b>93.544,29</b>
<b>Investimentos do RPPS</b>	<b>-</b>	<b>63.561,78</b>	<b>Débitos Consolidados</b>	<b>3.200.285,20</b>	<b>264.167,07</b>
<b>Dívida Ativa</b>	<b>33.871.013,28</b>	<b>32.805.994,89</b>	Dívidas Renegociadas	430.045,62	264.167,07
Créditos Inscritos em Dívida Ativa a Curto Prazo	1.637.816,39	2.545.000,00	Obrigações a Pagar	2.648.386,71	-
Créditos Inscritos em Dívida Ativa a Longo Prazo	32.233.196,89	30.260.994,89	Obrigações Legais e Tributárias	121.852,87	-
<b>Imobilizado</b>	<b>3.899.640,43</b>	<b>4.715.088,37</b>	<b>Diversos</b>	<b>-</b>	<b>2.592.535,50</b>
Bens Móveis e Imóveis	3.899.640,43	4.715.088,37	Outras Obrigações Exigíveis	-	2.592.535,50
Bens Imóveis	795.650,95	1.053.867,82			
Bens Móveis	3.103.989,48	3.661.220,55			
<b>ATIVO REAL</b>	<b>39.804.356,46</b>	<b>40.103.514,02</b>	<b>PASSIVO REAL</b>	<b>5.719.618,23</b>	<b>5.450.867,20</b>
<b>SALDO PATRIMONIAL</b>		<b>0,00</b>	<b>SALDO PATRIMONIAL</b>	<b>34.084.738,23</b>	<b>34.652.646,82</b>
			Ativo Real Líquido	34.084.738,23	34.652.646,82
<b>TOTAL</b>	<b>39.804.356,46</b>	<b>40.103.514,02</b>	<b>TOTAL</b>	<b>39.804.356,46</b>	<b>40.103.514,02</b>

**Fonte:** Demonstrativos do Balanço Geral Consolidado.

Obs.: A divergência entre o resultado patrimonial apurada através do Anexo 15 e aquele obtido através do Anexo 14, consta do Capítulo 8 – Inconsistências Contábeis, deste Relatório.

## 4.2. Análise do resultado financeiro

Dentre os componentes patrimoniais é relevante no processo de análise das contas municipais, para fins de emissão do parecer prévio, a verificação da evolução do patrimônio financeiro e, sobretudo, a apuração da situação financeira no final do exercício, eis que a existência de passivos financeiros superiores a ativos financeiros revela restrições na capacidade de pagamento do Município frente às suas obrigações financeiras de curto prazo.

A variação do patrimônio financeiro do Município durante o exercício é demonstrada no quadro seguinte:

**Quadro 11** – Variação do patrimônio financeiro do Município (em Reais) – 2009 - 2010

Grupo Patrimonial	Saldo inicial	Saldo final	Varição
Ativo Financeiro	2.033.702,75	2.518.868,98	485.166,23
Passivo Financeiro	2.272.583,42	2.500.620,34	228.036,92
<b>Saldo Patrimonial Financeiro</b>	<b>-238.880,67</b>	<b>18.248,64</b>	<b>257.129,31</b>

**Fonte:** Demonstrativos do Balanço Geral consolidado.

O confronto entre o Ativo Financeiro e o Passivo Financeiro do exercício encerrado resulta em Superávit Financeiro de **R\$ 18.248,64** e a sua correlação demonstra que para cada R\$ 1,00 (um real) de recursos financeiros existentes, o Município possui **R\$ 0,99** de dívida de curto prazo.

Em relação ao exercício anterior, ocorreu variação positiva de **R\$ 257.129,31** passando de um Déficit de **R\$ 238.880,67** para um Superávit de **R\$ 18.248,64**.

Registre-se que a Prefeitura apresentou um Déficit de **R\$ 128.249,97**.

### 4.3. Análise da evolução patrimonial e financeira

A presente análise está baseada na demonstração de quocientes e/ou índices, os quais podem ser definidos como números comparáveis obtidos a partir da divisão de valores absolutos, destinados a medir componentes patrimoniais, financeiros e orçamentários existentes nas demonstrações contábeis.

Os quocientes escolhidos para viabilizar a análise da evolução patrimonial e financeira do Município, nos últimos cinco anos, estão dispostos no quadro a seguir, com a devida memória de cálculo:

**Quadro 12** – Quocientes de Situação Patrimonial e Financeira – 2006 – 2010

ITENS / ANO	2006	2007	2008	2009	2010
1 Despesa Executada	14.723.106,69	17.402.891,74	22.196.185,76	22.309.956,72	25.137.511,01
2 Restos a Pagar	1.159.669,37	1.253.111,25	1.293.347,96	2.060.392,39	2.373.440,49
3 Ativo Financeiro Ajustado	720.704,74	1.217.711,60	1.294.546,35	2.033.702,75	2.518.868,98
4 Passivo Financeiro Ajustado	1.685.748,13	1.359.958,93	1.737.306,17	2.272.583,42	2.500.620,34
5 Ativo Real	18.507.754,95	21.634.020,74	24.069.106,33	39.804.356,46	40.103.514,02
6 Passivo Real	1.175.930,66	4.999.345,64	5.793.050,66	5.719.618,23	5.450.867,20
QUOCIENTES	2006	2007	2008	2009	2010
Resultado Patrimonial (5÷6)	15,74	4,33	4,15	6,96	7,36
Situação Financeira (3÷4)	0,43	0,90	0,75	0,89	1,01
Restos a Pagar (2÷1)*100	7,88	7,20	5,83	9,24	9,44

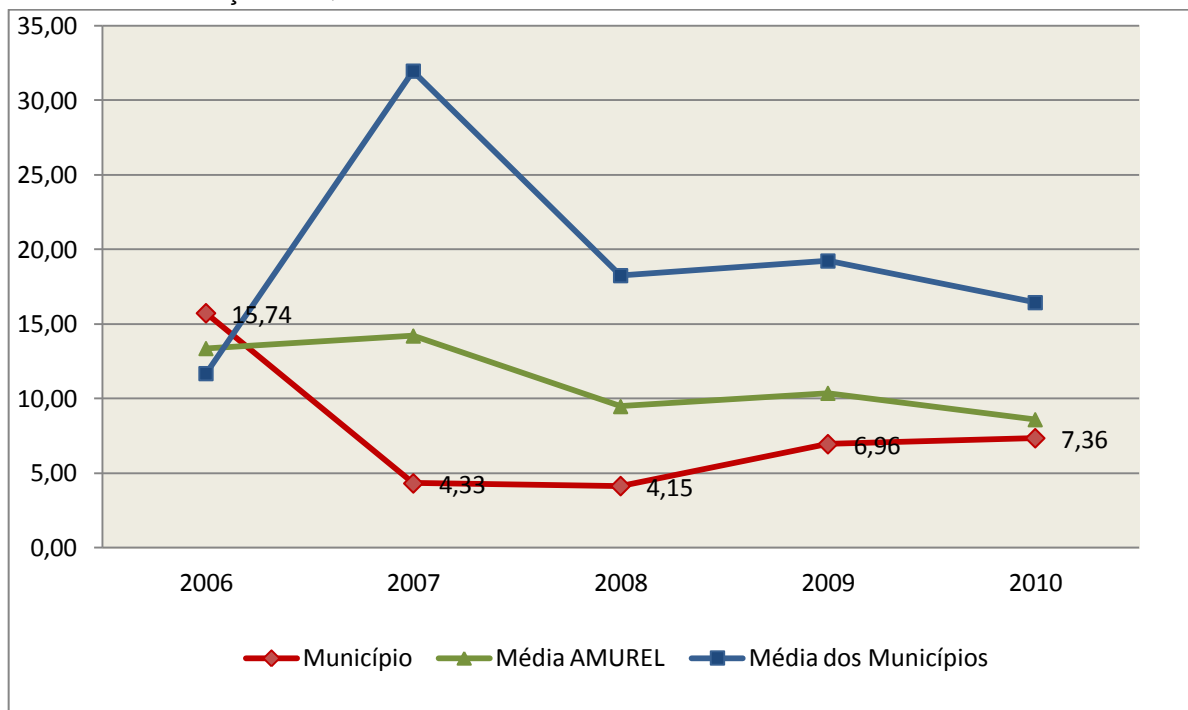
**Fonte:** Demonstrativos do Balanço Geral consolidado e análise técnica.

O Quociente do Resultado Patrimonial é resultante da relação entre o Ativo Real e o Passivo Real.

Não há um parâmetro mínimo definido, mas se o resultado deste quociente apresentar-se inferior a 1,00 será indicativo da existência de dívidas (curto e longo prazo) sem ativos suficientes para cobri-las.



**Gráfico 10** – Evolução do Quociente de Resultado Patrimonial: 2006 – 2010



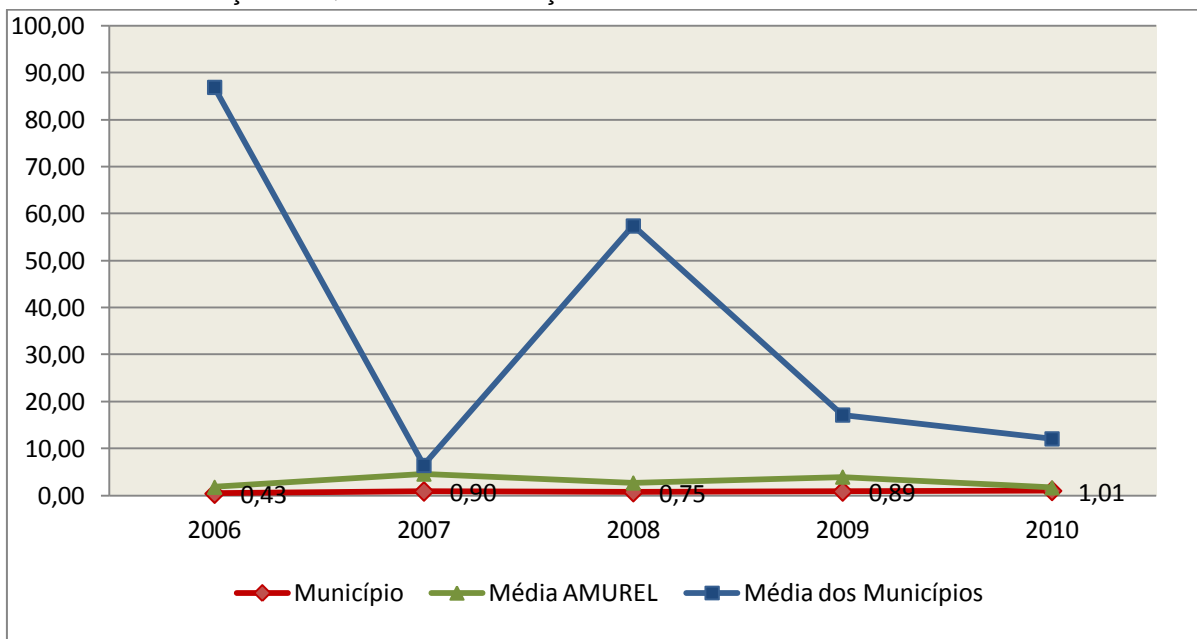
**Fonte:** Demonstrativos dos Balanços Gerais consolidados e análise técnica.

Como demonstra o gráfico anterior, no final do exercício de 2010 o Ativo Real apresenta-se **7,36** vezes maior que o Passivo Real (dívidas).

O Quociente da Situação Financeira é resultante da relação entre o Ativo Financeiro e o Passivo Financeiro, demonstrando a capacidade de pagamento de curto prazo do município.

O ideal é que esse quociente apresente valor maior que 1,00, pois assim indicará que as obrigações financeiras de curto prazo podem ser cobertas pelos ativos financeiros do município.

**Gráfico 11** – Evolução do Quociente da Situação Financeira: 2006 – 2010



**Fonte:** Demonstrativos dos Balanços Gerais consolidados e análise técnica.

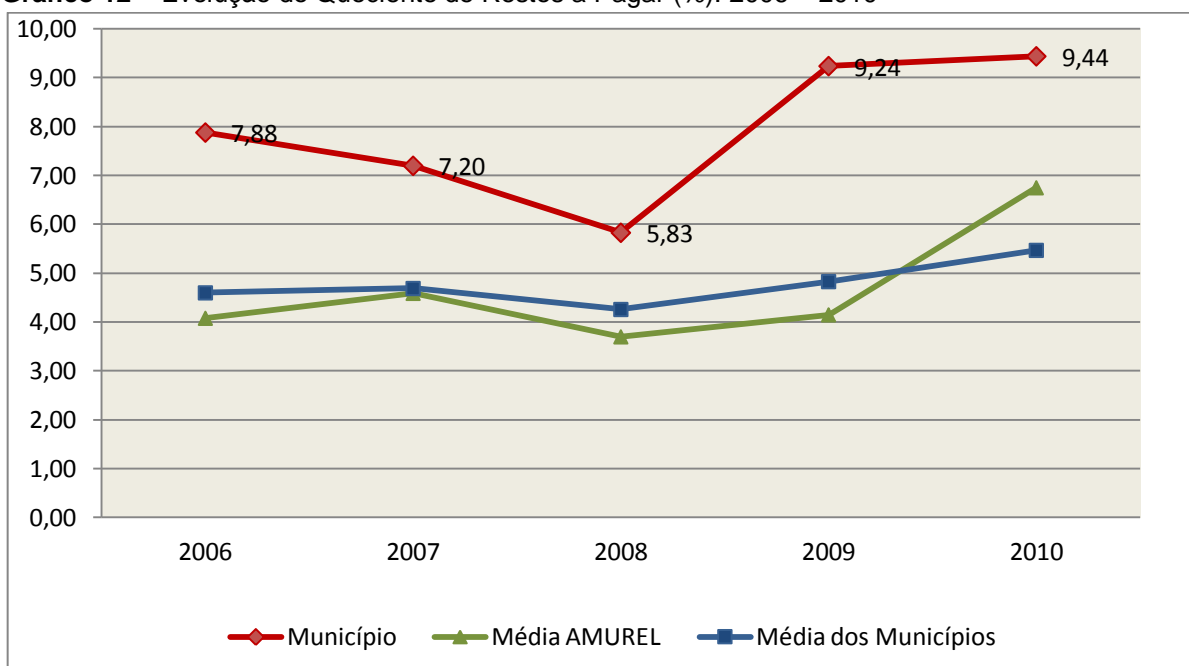
Como demonstra o gráfico, a situação financeira do Município apresenta-se Superavitária, sendo que no final do exercício de 2010 o Ativo Financeiro representa **1,01** vezes o valor do Passivo Financeiro.

O Quociente de Restos a Pagar (processados e não processados) expressa em termos percentuais à relação entre o saldo final dos restos a pagar e o total da Despesa Orçamentária.

Quanto menor esse quociente, menos comprometida será a gestão orçamentária e o fluxo financeiro do município. Aumentos significativos deste quociente podem indicar que o município não está conseguindo pagar no exercício as despesas que nele empenhou.

A situação apresentada pelo Município de Jaguaruna é demonstrada no gráfico a seguir:

**Gráfico 12** – Evolução do Quociente de Restos a Pagar (%): 2006 – 2010



**Fonte:** Demonstrativos dos Balanços Gerais consolidados e análise técnica.

Verifica-se no gráfico anterior que o saldo final de Restos a Pagar corresponde a **9,44%** da despesa orçamentária do exercício.

## 5. ANÁLISE DO CUMPRIMENTO DE LIMITES

O ordenamento vigente estabelece limites mínimos para aplicação de recursos na Educação e Saúde, bem como os limites máximos para despesas com pessoal.

### 5.1. Saúde

**Limite:** mínimo de 15% das receitas com impostos, inclusive transferências, de aplicação em Ações e Serviços Públicos de Saúde para o exercício de 2010 – art. 77, III, e § 4º, do Ato das Disposições Constitucionais Transitórias - ADCT.

**Quadro 13** – Apuração das Despesas com Ações e Serviços Públicos de Saúde: 2010

COMPONENTE	VALOR (R\$)	%
<b>Total da Receita com Impostos</b>	<b>17.016.610,19</b>	<b>100,00</b>
Total das Despesas com Ações e Serviços Públicos de Saúde	4.181.500,82	24,57
Atenção Básica (10.301)	4.148.809,09	24,38
Vigilância Sanitária (10.304)	8.024,50	0,05
Vigilância Epidemiológica (10.305)	24.667,23	0,14
(-) Total das Deduções com Ações e Serviços Públicos de Saúde*	1.125.793,16	6,62
<b>Total das Despesas para Efeito do Cálculo</b>	<b>3.055.707,66</b>	<b>17,96</b>
Valor Mínimo a ser Aplicado	2.552.491,53	15,00
<b>Valor Acima do Limite</b>	<b>503.216,13</b>	<b>2,96</b>

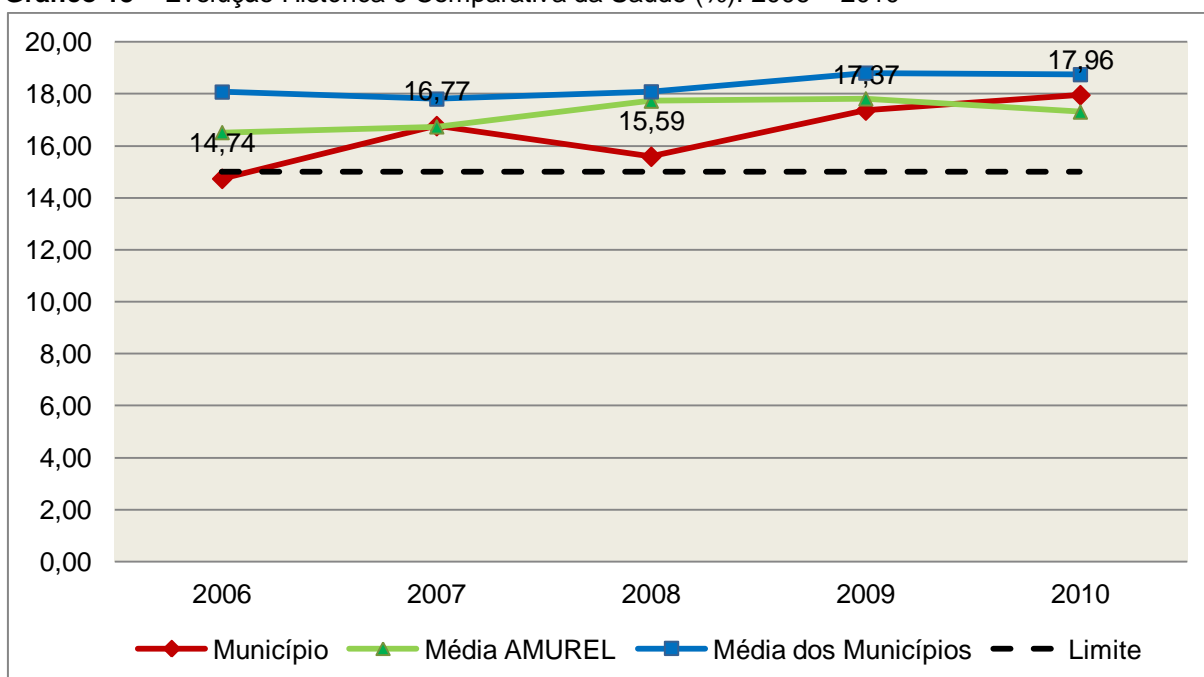
**Fonte:** Demonstrativos do Balanço Geral consolidado.

\*Deduções, incluindo-se os convênios, dispostas no Anexo deste Relatório.

Pelo demonstrativo acima, constata-se que o montante aplicado foi da ordem de **R\$ 3.055.707,66**, correspondendo a um percentual de **17,96%** da receita com impostos, inclusive transferências de impostos, evidenciando que o município **CUMPRIU** o referido dispositivo constitucional.

O gráfico seguinte apresenta a evolução histórica e comparativa da aplicação em ações e serviços públicos de saúde:

**Gráfico 13** – Evolução Histórica e Comparativa da Saúde (%): 2006 – 2010



**Fonte:** Demonstrativos dos Balanços Gerais consolidados e análise técnica.

## 5.2. Ensino

### 5.2.1. Limite de 25% das receitas de impostos e transferências

**Limite:** mínimo de 25% proveniente de impostos, compreendida a proveniente de transferências, em gastos com manutenção e desenvolvimento do ensino (exercício de 2010) – art. 212 da Constituição Federal.

**Quadro 14** – Apuração das Despesas com Manutenção e Desenvolvimento do Ensino: 2010

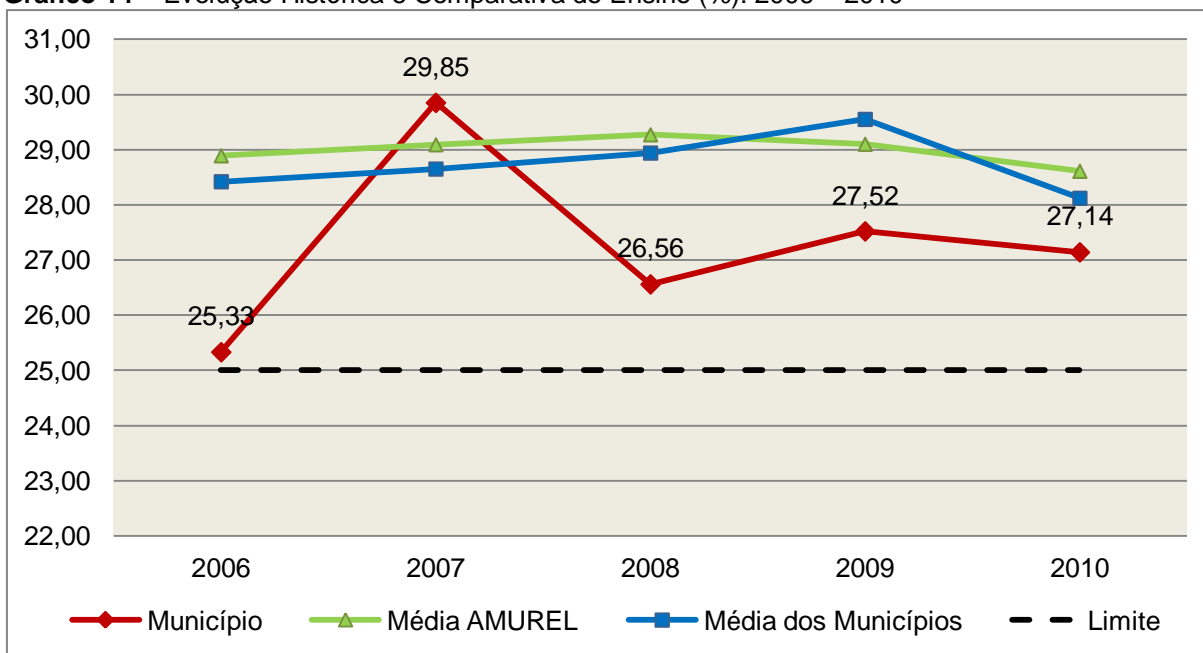
COMPONENTE	VALOR (R\$)	%
<b>Total da Receita com Impostos</b>	<b>17.016.610,19</b>	<b>100,00</b>
<b>Valor Aplicado Educação Infantil</b>	<b>224.259,78</b>	<b>1,32</b>
Educação Infantil (12.365)	224.259,78	1,32
<b>Valor Aplicado Ensino Fundamental</b>	<b>7.450.485,98</b>	<b>43,78</b>
Ensino Fundamental (12.361/12.366/12.367)	7.450.485,98	43,78
(-) Total das Deduções com Educação Básica*	1.016.441,11	5,97
(-) Ganho com FUNDEB	2.039.229,51	11,98
<b>Total das Despesas para efeito de Cálculo</b>	<b>4.619.075,14</b>	<b>27,14</b>
Valor Mínimo a ser Aplicado	4.254.152,55	25,00
<b>Valor Acima do Limite (25%)</b>	<b>364.922,59</b>	<b>2,14</b>

**Fonte:** Demonstrativos do Balanço Geral consolidado e análise técnica.

\*Deduções, incluindo-se os convênios, dispostas no Anexo deste Relatório.

Apurou-se que o Município aplicou o montante de **R\$ 4.619.075,14** em gastos com manutenção e desenvolvimento do ensino, o que corresponde a **27,14%** da receita proveniente de impostos, sendo aplicado A MAIOR o valor de **R\$ 364.922,59**, representando **2,14%** do mesmo parâmetro, **CUMPRINDO** o disposto no artigo 212 da Constituição Federal.

**Gráfico 14** – Evolução Histórica e Comparativa do Ensino (%): 2006 – 2010



**Fonte:** Demonstrativos dos Balanços Gerais consolidados e análise técnica.

O gráfico anterior demonstra que o Município de **Jaguaruna** em 2010 reduziu seus gastos com manutenção e desenvolvimento do ensino, em termos percentuais, quando comparado ao exercício anterior.

## 5.2.2. FUNDEB

**Limite 1:** mínimo de 60% dos recursos oriundos do FUNDEB na remuneração dos profissionais do magistério – art. 60, XII, do Ato das Disposições Constitucionais Transitórias - ADCT c/c art. 22 da Lei nº 11.494/07.

**Quadro 15** – Apuração das Despesas com Profissionais do Magistério – FUNDEB: 2010

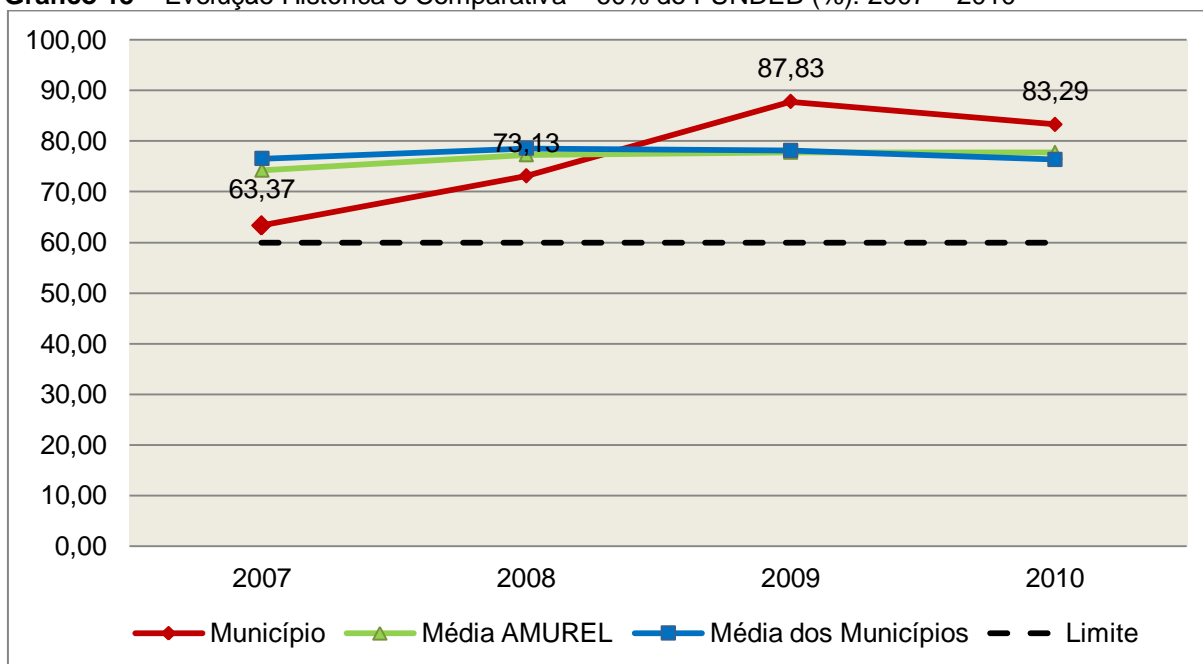
COMPONENTE	VALOR (R\$)
Transferências do FUNDEB	4.405.884,69
<b>Total dos recursos oriundos do FUNDEB</b>	<b>4.405.884,69</b>
60% dos Recursos Oriundos do FUNDEB	2.643.530,81
Total dos Gastos Efetuados c/Profissionais do Magistério em Efetivo Exercício pagos c/ Recursos do FUNDEB (Destinação de Recursos 1 e 2, excluídos empenhos de aposentadorias – Apêndice 04)	3.669.545,00
<b>Valor Acima do Limite</b>	<b>1.026.014,19</b>

**Fonte:** Demonstrativos do Balanço Geral consolidado e da análise técnica.

Obs.: A ausência de remessa do parecer do Conselho do FUNDEB consta do Capítulo 9 – Outras Irregularidades, deste Relatório.

Verificou-se que o Município aplicou o valor de **R\$ 3.669.545,00**, equivalendo a **83,29%** dos recursos oriundos do FUNDEB, em gastos com a remuneração dos profissionais do magistério, **CUMPRINDO** o estabelecido no artigo 60, inciso XII do Ato das Disposições Constitucionais Transitórias (ADCT) e artigo 22 da Lei nº 11.494/2007.

**Gráfico 15** – Evolução Histórica e Comparativa – 60% do FUNDEB (%): 2007 – 2010



**Fonte:** Demonstrativos dos Balanços Gerais consolidados e análise técnica.

**Limite 2:** mínimo de 95% dos recursos oriundos do FUNDEB (no exercício financeiro em que forem creditados), em despesas com manutenção e desenvolvimento da educação básica – art. 21 da Lei nº 11.494/07.

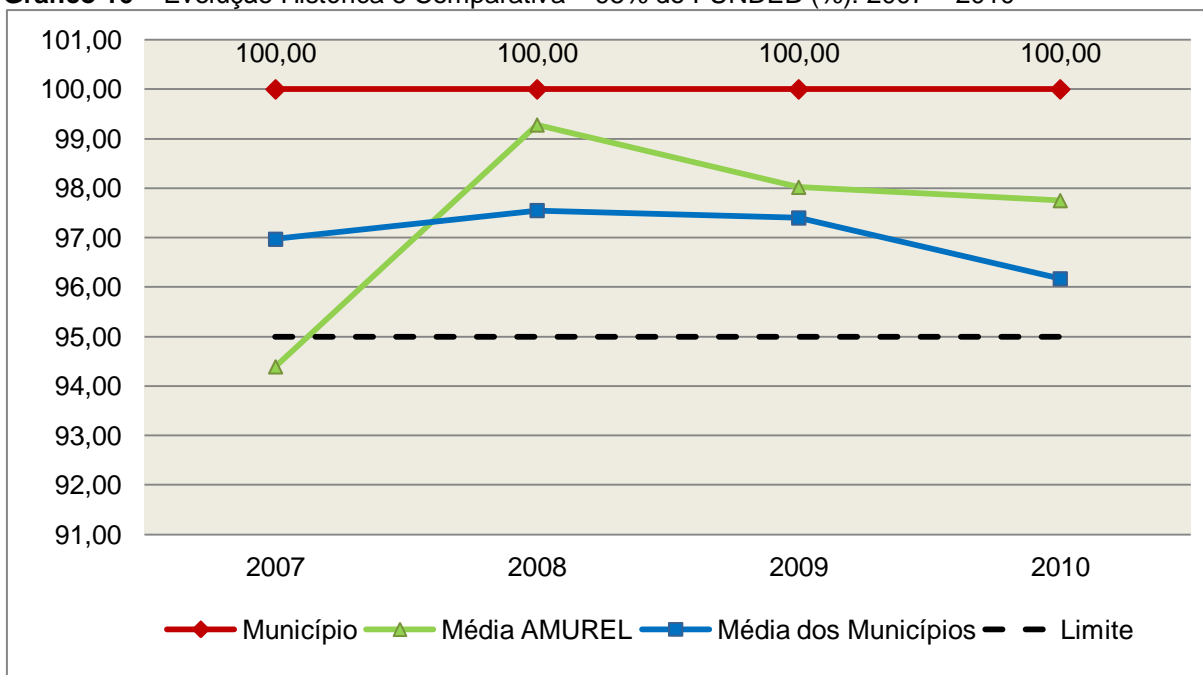
**Quadro 16** – Apuração das Despesas com FUNDEB: 2010

COMPONENTE	VALOR (R\$)
<b>Total dos Recursos Oriundos do FUNDEB</b>	<b>4.405.884,69</b>
95% dos Recursos do FUNDEB	4.185.590,46
Despesas com manutenção e desenvolvimento da educação básica empenhadas e liquidadas com recursos do FUNDEB e as não liquidadas com cobertura financeira	4.405.884,69
<b>Valor Acima do Limite</b>	<b>220.294,23</b>

**Fonte:** Demonstrativos do Balanço Geral consolidado e análise técnica.

O demonstrativo anterior evidencia que o Município aplicou o valor de **R\$ 4.405.884,69**, equivalendo a **100,00%** dos recursos oriundos do FUNDEB, em despesas com manutenção e desenvolvimento da educação básica, **CUMPRINDO** o estabelecido no artigo 21 da Lei nº 11.494/2007.

**Gráfico 16** – Evolução Histórica e Comparativa – 95% do FUNDEB (%): 2007 – 2010



**Fonte:** Demonstrativos dos Balanços Gerais consolidados e análise técnica.

Com relação às despesas com manutenção e desenvolvimento da educação básica custeadas com recursos do FUNDEB, no exercício em análise, o Município de Jaguaruna manteve sua aplicação, quando comparado ao exercício anterior.

**Limite 3:** utilização dos recursos do FUNDEB, no exercício seguinte ao do recebimento e mediante abertura de crédito adicional - artigo 21, § 2º da Lei nº 11.494/2007.

Ante a inexistência de saldo no encerramento do exercício de 2009 de recursos do FUNDEB, resta prejudicada a verificação prevista no art. 21, § 2º da Lei nº 11.494/2007.

### 5.3. Limites de gastos com pessoal (LRF)

#### 5.3.1. Limite máximo para os gastos com pessoal do Município

**Limite:** 60% da Receita Corrente Líquida para os gastos com pessoal do Município – art. 169 da Constituição Federal c/c o art. 19, III da Lei Complementar nº 101/2000 (LRF).



**Quadro 17** – Apuração das Despesas com Pessoal do Município: 2010

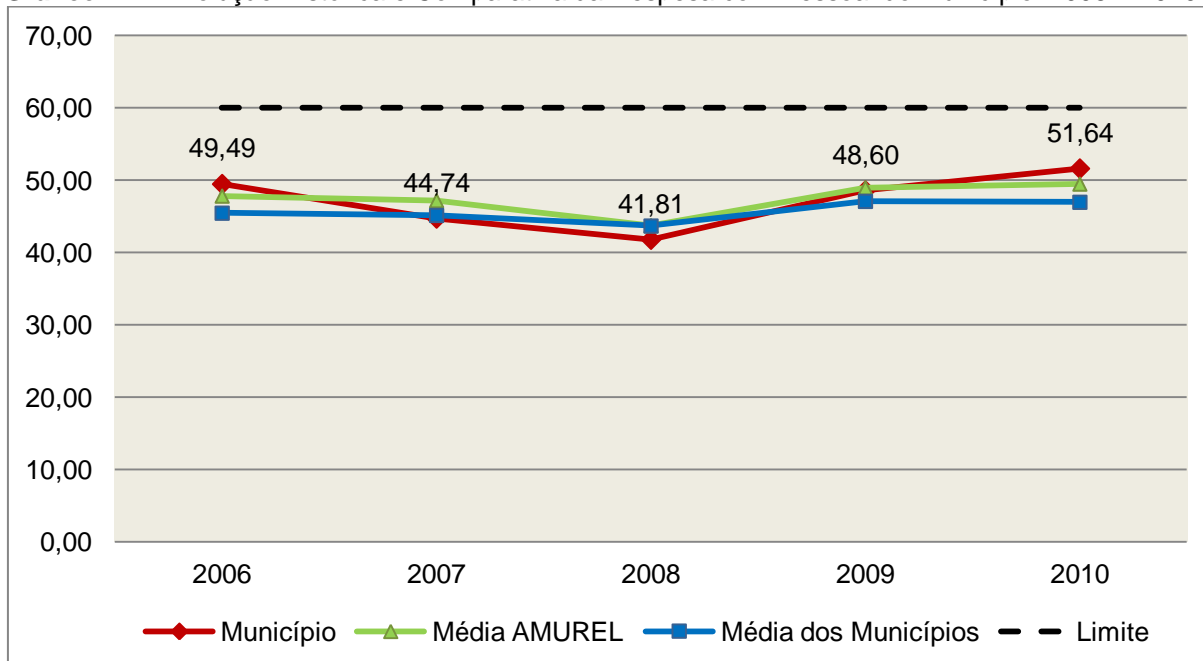
COMPONENTE	VALOR (R\$)	%
<b>TOTAL DA RECEITA CORRENTE LÍQUIDA</b>	<b>23.254.972,90</b>	<b>100,00</b>
LIMITE DE 60% DA RECEITA CORRENTE LÍQUIDA	13.952.983,74	60,00
<b>Despesas com Pessoal do Poder Executivo</b>	<b>11.306.837,79</b>	<b>48,62</b>
Pessoal e Encargos	11.306.837,79	48,62
<b>Despesas com Pessoal do Poder Legislativo</b>	<b>727.213,83</b>	<b>3,13</b>
Pessoal e Encargos	727.213,83	3,13
Total das deduções das despesas com pessoal*	24.340,26	0,10
<b>TOTAL DA DESPESA PARA EFEITO DE CÁLCULO DA DESPESA COM PESSOAL DO MUNICÍPIO</b>	<b>12.009.711,36</b>	<b>51,64</b>
Valor Abaixo do Limite (60%)	1.943.272,38	8,36

Fonte: Demonstrativos do Balanço Geral consolidado.

\*Deduções dispostas no Anexo deste Relatório.

No exercício em exame, o Município gastou **51,64%** do total da receita corrente líquida em despesas com pessoal, **CUMPRINDO** o limite contido no artigo 169 da Constituição Federal, regulamentado pela Lei Complementar nº 101/2000.

**Gráfico 17** – Evolução Histórica e Comparativa da Despesa com Pessoal do Município: 2006 – 2010



Fonte: Demonstrativos dos Balanços Gerais consolidados e análise técnica.

O gráfico anterior mostra o crescimento dos gastos com pessoal do Município de Jaguaruna, quando comparado ao exercício anterior.

### 5.3.2. Limite máximo para os gastos com pessoal do Poder Executivo

**Limite:** 54% da Receita Corrente Líquida para os gastos com pessoal do Poder Executivo (Prefeitura, Fundos, Fundações, Autarquias e Empresas Estatais Dependentes) – Artigo 20, III, 'b' da Lei Complementar nº 101/2000 (LRF).

**Quadro 18** – Apuração das Despesas com Pessoal do Poder Executivo: 2010

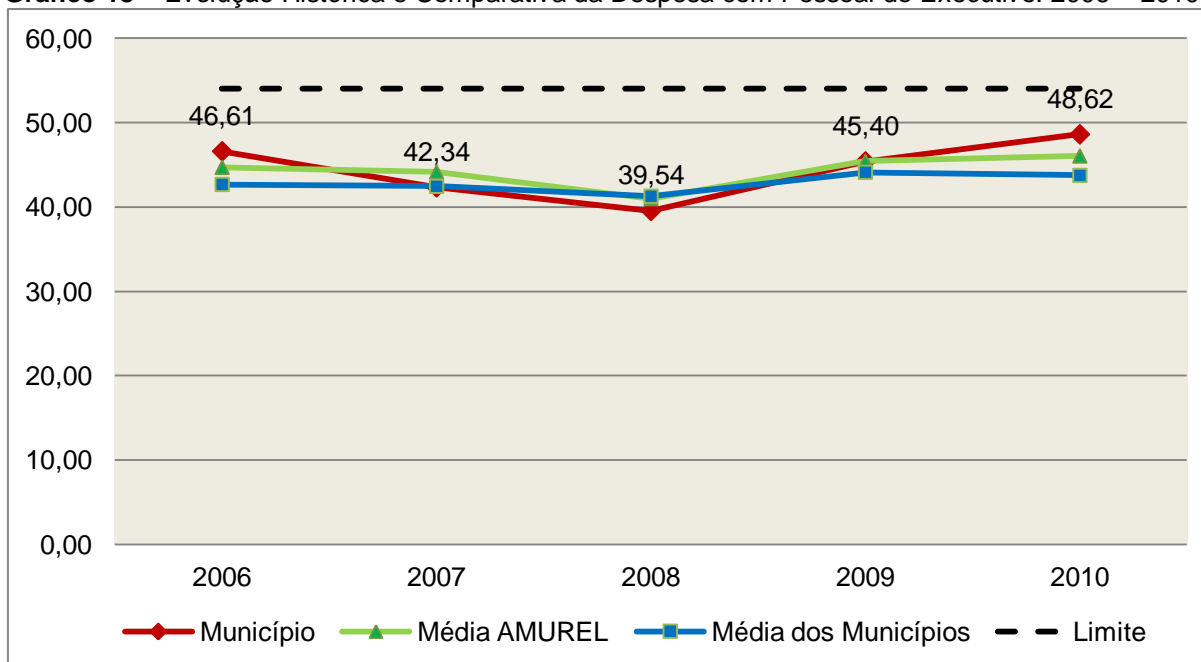
COMPONENTE	VALOR (R\$)	%
<b>TOTAL DA RECEITA CORRENTE LÍQUIDA</b>	<b>23.254.972,90</b>	<b>100,00</b>
LIMITE DE 54% DA RECEITA CORRENTE LÍQUIDA	12.557.685,37	54,00
Despesas com Pessoal do Poder Executivo	11.306.837,79	48,62
Deduções das despesas com pessoal do Poder Executivo*	1.278,50	0,01
<b>Total das Despesas para efeito de Cálculo das Despesas com Pessoal do Poder Executivo</b>	<b>11.305.559,29</b>	<b>48,62</b>
Valor Abaixo do Limite (54%)	1.252.126,08	5,38

**Fonte:** Demonstrativos do Balanço Geral consolidado.

\*Deduções dispostas no Anexo deste Relatório.

O demonstrativo acima comprova que, no exercício em exame, o Poder Executivo gastou **48,62%** do total da receita corrente líquida em despesas com pessoal, **CUMPRINDO** a norma contida no artigo 20, III, 'b' da Lei Complementar nº 101/2000.

**Gráfico 18** – Evolução Histórica e Comparativa da Despesa com Pessoal do Executivo: 2006 – 2010



**Fonte:** Demonstrativos dos Balanços Gerais consolidados e análise técnica.

Da análise do gráfico, verifica-se que os gastos com pessoal do Poder Executivo aumentaram, quando comparado ao exercício anterior.

### 5.3.3. Limite máximo para os gastos com pessoal do Poder Legislativo

**Limite:** 6% da Receita Corrente Líquida para os gastos com pessoal do Poder Legislativo (Câmara Municipal) – Artigo 20, III, 'a' da Lei Complementar nº 101/2000 (LRF).

**Quadro 19** – Apuração das Despesas com Pessoal do Poder Legislativo: 2010

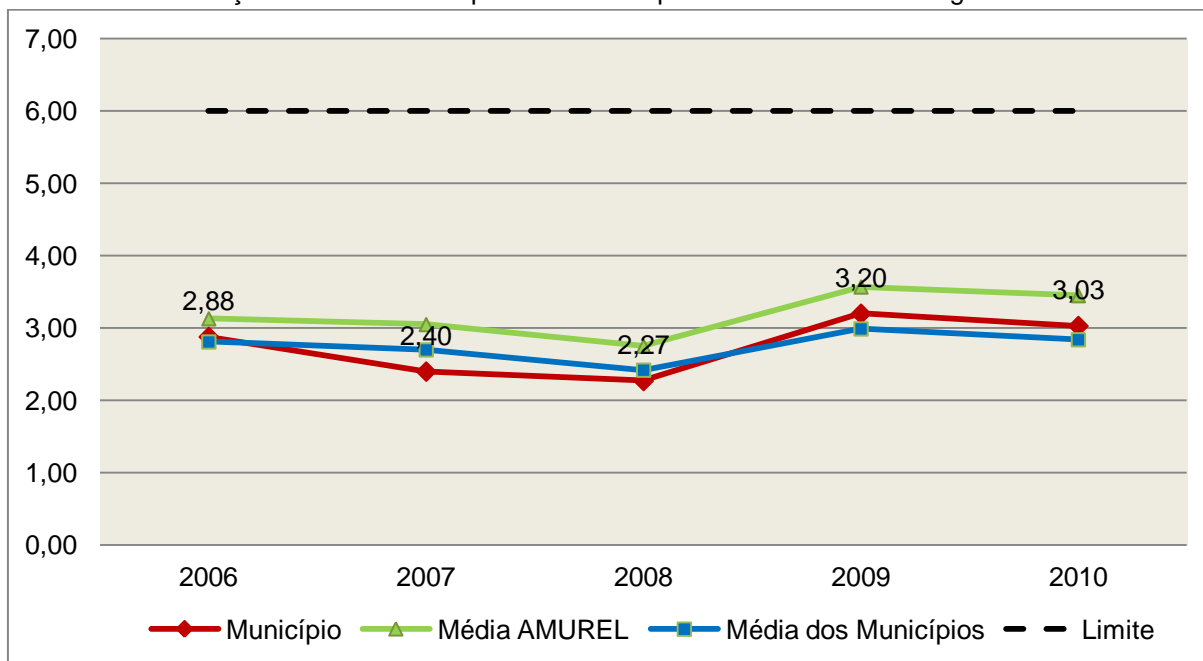
COMPONENTE	VALOR (R\$)	%
<b>TOTAL DA RECEITA CORRENTE LÍQUIDA</b>	<b>23.254.972,90</b>	<b>100,00</b>
LIMITE DE 6% DA RECEITA CORRENTE LÍQUIDA	1.395.298,37	6,00
Despesas com Pessoal do Poder Legislativo	727.213,83	3,13
Deduções com pessoal do Poder Legislativo*	23.061,76	0,10
<b>Total das Despesas para efeito de Cálculo das Despesas com Pessoal do Poder Legislativo</b>	<b>704.152,07</b>	<b>3,03</b>
Valor Abaixo do Limite (6%)	691.146,30	2,97

**Fonte:** Demonstrativos do Balanço Geral consolidado.

\*Deduções dispostas no Anexo deste Relatório.

O Poder Legislativo gastou, no exercício em exame, **3,03%** do total da receita corrente líquida em despesas com pessoal, **CUMPRINDO** a norma contida no artigo 20, III, 'a' da Lei Complementar nº 101/2000.

**Gráfico 19 – Evolução Histórica e Comparativa da Despesa com Pessoal do Legislativo: 2006 – 2010**



**Fonte:** Demonstrativos dos Balanços Gerais consolidados e análise técnica.

O estudo evolutivo dos gastos com pessoal da Câmara expõe que houve uma redução do percentual quando comparado ao exercício anterior.

## 6. DO CONTROLE INTERNO

O Controle Interno na Administração Pública é aquele que se realiza internamente, ou seja, através dos órgãos componentes da própria estrutura administrativa que pratica e fiscaliza os atos sujeitos ao seu controle, conforme preconizado nos artigos 31 e 70 da Constituição Federal.

Nesse sentido, apresenta-se o quadro que segue, indicando o responsável pelo órgão de Controle Interno do Município de Jaguaruna, sua lei instituidora e o envio dos relatórios de sua competência:

**Quadro 20 – Informações sobre o Sistema de Controle Interno**

<b>LEI INSTITUIDORA</b>	1.040/2004, de 14/04/2004					
<b>RESPONSÁVEL</b>	Sra. Amadea Frandelind Rocha Felisbino - cargo comissionado			<b>ATO DE NOMEAÇÃO</b>	Portaria nº 077/09, de 02/03/2009	
<b>RELATÓRIOS BIMESTRAIS</b> (art. 5º, § 3º, Res. nº TC 16/94)	<b>Datas Limites para Entrega</b>					
	<b>1º BIM.</b>	<b>2º BIM.</b>	<b>3º BIM.</b>	<b>4º BIM.</b>	<b>5º BIM.</b>	<b>6º BIM.</b>
	31/03/2010	31/05/2010	02/08/2010	30/09/2010	30/11/2010	31/01/2011
	<b>Datas de Entrega</b>					
<b>1º BIM.</b>	<b>2º BIM.</b>	<b>3º BIM.</b>	<b>4º BIM.</b>	<b>5º BIM.</b>	<b>6º BIM.</b>	
24/06/2010	16/08/2010	24/09/2010	03/11/2010	10/12/2010	21/02/2011	

As restrições oriundas do descumprimento do art. 3º e 4º da Lei Complementar nº 202/2000 c/c 5º, § 3º da Resolução nº TC - 16/94, alterada pela Resolução nº TC - 11/2004, encontram-se anotadas no Capítulo 9, deste Relatório.

## **7. DO FUNDO MUNICIPAL DOS DIREITOS DA CRIANÇA E DO ADOLESCENTE - FIA**

A Constituição Federal trata do dever da família, da sociedade e do Estado, em caráter prioritário, em assegurar à criança e ao adolescente uma série de direitos, conforme pode ser constatado em seu artigo 227:

É dever da família, da sociedade e do Estado assegurar à criança, ao adolescente e ao jovem, com absoluta prioridade, o direito à vida, à saúde, à alimentação, à educação, ao lazer, à profissionalização, à cultura, à dignidade, ao respeito, à liberdade e à convivência familiar e comunitária, além de colocá-los a salvo de toda forma de negligência, discriminação, exploração, violência, crueldade e opressão.

Nessa linha foi promulgada a Lei nº 8.069, de 13 de julho de 1990, que dispõe sobre o Estatuto da Criança e do Adolescente (ECA) e trata sobre a proteção integral desses.

A referida Lei prevê em seu artigo 88, incisos II e IV, a criação do Conselho Municipal dos Direitos da Criança e do Adolescente e a manutenção de fundo especial, respectivamente. Esse fundo, no caso dos Municípios, deve ser criado por lei municipal, obedecendo ao disposto no artigo 167, IX da Constituição Federal e artigo 74 da Lei nº 4.320/64.

A receita do referido Fundo deve ser vinculada aos seus objetivos e sua finalidade, sendo que as formas de aplicação dos recursos são determinadas pelo Conselho Municipal dos Direitos da Criança e do Adolescente. Isto é operacionalizado através da aprovação de seu Plano de Aplicação feita anualmente, em consonância com o Plano de Ação elaborado anteriormente também pelo referido Conselho, de acordo com o artigo 260, § 2º da Lei nº 8.069/90 combinado com o artigo 1º da Resolução do Conselho Nacional dos Direitos da Criança e do Adolescente - CONANDA nº 105, de 15 de junho de 2005, conforme segue:

Lei nº 8.069/90

Art. 260. [...]

§ 2º Os Conselhos Municipais, Estaduais e Nacional dos Direitos da Criança e do Adolescente fixarão critérios de utilização, através de planos de aplicação das doações subsidiadas e demais receitas, aplicando necessariamente percentual para incentivo ao acolhimento, sob a forma de guarda, de criança ou adolescente, órfãos ou abandonado, na forma do disposto no art. 227, § 3º, VI, da Constituição Federal.

### Resolução do CONANDA nº 105, de 15 de junho de 2005:

Art.1º - Ficam estabelecidos os Parâmetros para a Criação e Funcionamento dos Conselhos dos Direitos da Criança e do Adolescente em todo o território nacional, nos termos do art.88, inciso II, do Estatuto da Criança e do Adolescente, e artigos. 227, §7º da Constituição Federal, como órgãos deliberativos da política de promoção dos direitos da criança e do adolescente, controladores das ações em todos os níveis no sentido da implementação desta mesma política e responsáveis por fixar critérios de utilização através de planos de aplicação do Fundo dos Direitos da Criança e do Adolescente, incumbindo-lhes ainda zelar pelo efetivo respeito ao princípio da prioridade absoluta à criança e ao adolescente, nos moldes do previsto no art.4º, caput e parágrafo único, alíneas “b”, “c” e “d” combinado com os artigos 87, 88 e 259, parágrafo único, todos da Lei nº 8.069/90 e art. 227, caput, da Constituição Federal. (grifo nosso)

No caso do Município de Jaguaruna, constata-se que a despesa do Fundo Municipal dos Direitos da Criança e do Adolescente representa 0,37% da despesa total realizada pela Prefeitura Municipal.

Além disto, conforme documentação remetida em resposta ao Ofício Circular nº 6.813/2011 (fls. 615 a 637 dos autos), verifica-se que:

1) O Conselho dos Direitos da Criança e do Adolescente, no exercício de 2010, estava formado pelas seguintes pessoas, segundo atos de posse encaminhados (fls. 616 a 619 dos autos):

Presidente: Simone Goulart Cardoso

Vice Presidente: Fernando Pacheco

Secretária: Vera Lúcia Bitencourt

2) Houve a remessa de documentação referente à Lei de Diretrizes Orçamentária (LDO) relativa às metas voltadas à Criança e ao Adolescente, todavia, não houve a remessa do Plano de Ação, que antecede a LDO e deve ser elaborado e aprovado pelo Conselho dos Direitos da Criança e do Adolescente, ficando caracterizada a ausência do mesmo, contrariando o disposto no artigo 260, § 2º da Lei Federal nº 8.069/90 combinado com o artigo 1º da Resolução do CONANDA nº 105, de 15 de junho de 2005.

3) Não houve a remessa do Plano de Aplicação dos recursos do FIA, caracterizando a ausência de elaboração do mesmo, contrariando o disposto no artigo 260, § 2º da Lei Federal nº 8.069/90 combinado com o artigo 1º da Resolução do CONANDA nº 105, de 15 de junho de 2005.

4) A remuneração total dos Conselheiros Tutelares representa 86,55% da despesa total do Fundo Municipal dos Direitos da Criança e do Adolescente, sendo que a mesma está sendo paga com recursos do Fundo Municipal dos Direitos da Criança e do Adolescente, em desacordo ao artigo 16 da Resolução CONANDA nº 137, de 21 de janeiro de 2010, conforme segue:

Art. 16 Deve ser vedada à utilização dos recursos do Fundo dos Direitos da Criança e do Adolescente para despesas que não se identifiquem diretamente com a realização de seus objetivos ou serviços determinados pela lei que o instituiu, exceto em situações emergenciais ou de calamidade pública previstas em lei. Esses casos excepcionais devem ser aprovados pelo plenário do Conselho dos Direitos da Criança e do Adolescente.

Parágrafo Único. Além das condições estabelecidas no caput, deve ser vedada ainda a utilização dos recursos do Fundo dos Direitos da

Criança e do Adolescente para:

[...]

II - pagamento, manutenção e funcionamento do Conselho Tutelar;

[...]

## 8. INCONSISTÊNCIAS CONTÁBEIS

- 8.1. Divergência, no valor de **R\$ 63.561,78**, entre o Resultado Patrimonial apurado na Demonstração das Variações Patrimoniais – Anexo 15 (R\$ 504.346,81) e o Saldo Patrimonial do exercício corrente, apurado no Balanço Patrimonial – Anexo 14, (R\$ 34.652.646,82), deduzido o Saldo Patrimonial do exercício anterior (R\$ 34.084.738,23), em afronta aos artigos 104 e 105 da Lei nº 4.320/64.

## 9. OUTRAS RESTRIÇÕES

- 9.1. Ausência de remessa do Parecer do Conselho do FUNDEB, em desacordo com o artigo 27, da Lei nº 11.494/07.
- 9.2. Atraso na remessa dos Relatórios de Controle Interno referentes aos 1º, 2º, 3º, 4º, 5º, 6º bimestres, em desacordo aos artigos 3º e 4º da Lei Complementar nº 202/2000 c/c artigo 5º, § 3º da Resolução nº TC - 16/94, alterada pela Resolução nº TC - 11/2004.

9.3. Cobrança da Dívida Ativa, no valor de R\$ 1.263.327,92, correspondendo a apenas 3,73% do Saldo do Exercício Anterior (R\$ 33.871.013,28), podendo caracterizar descumprimento ao previsto no artigo 30, III, da Constituição Federal e no artigo 11 da Lei Complementar n. 101/2000.

## 10. SÍNTESE DO EXERCÍCIO DE 2010

### Quadro 21 – Síntese

1) Balanço Anual Consolidado	Embora, as demonstrações apresentem inconsistências de natureza contábil, essas <b>não afetam de forma significativa</b> a posição financeira, orçamentária e patrimonial do exercício em análise.	
2) Resultado Orçamentário	Superávit	R\$ 240.466,31
3) Resultado Financeiro	Superávit	R\$ 18.248,64
4) LIMITES	<b>PARÂMETRO MÍNIMO</b>	<b>REALIZADO</b>
4.1) Saúde	15,00%	17,96%
4.2) Ensino	25,00%	27,14%
4.3) FUNDEB	60,00%	83,29%
	95,00%	100,00%
4.4) Despesas com pessoal	<b>PARÂMETRO MÁXIMO</b>	<b>REALIZADO</b>
a) Município	60,00%	51,64%
b) Poder Executivo	54,00%	48,62%
c) Poder Legislativo	6,00%	3,03%

## CONCLUSÃO

Considerando que a apreciação das contas tomou por base os dados e informações exigidos pela legislação aplicável, de veracidade ideológica apenas presumida, podendo o Tribunal de Contas - a qualquer época e desde que venha a ter ciência de ato ou fato que a desabone - reapreciar, reformular seu entendimento e emitir novo pronunciamento a respeito;

Considerando que a análise foi efetuada conforme técnicas apropriadas de auditoria, que preveem inclusive a realização de inspeção in loco e a utilização de amostragem, conforme o caso;

Considerando que o julgamento das contas de governo do Prefeito Municipal, pela Colenda Câmara de Vereadores, não envolve exame da responsabilidade de administradores municipais, inclusive do Prefeito, quanto a atos



de competência do exercício em causa, que devem ser objeto de exame em processos específicos;

Considerando o exposto e mais o que dos autos consta, para efeito de emissão de PARECER PRÉVIO a que se refere o art. 50 da Lei Complementar nº 202/2000, referente às contas do **exercício de 2010 do Município de Jaguaruna**, esta instrução apresenta as seguintes restrições:

## 1. RESTRIÇÕES DE ORDEM LEGAL

- 1.1. Ausência de remessa do Parecer do Conselho do FUNDEB, em desacordo com o artigo 27, da Lei nº 11.494/07.
- 1.2. Atraso na remessa dos Relatórios de Controle Interno referentes aos 1º, 2º, 3º, 4º, 5º, 6º bimestres, em desacordo aos artigos 3º e 4º da Lei Complementar nº 202/2000 c/c artigo 5º, § 3º da Resolução nº TC - 16/94, alterada pela Resolução nº TC - 11/2004.
- 1.3. Divergência, no valor de R\$ 63.561,78, entre o Resultado Patrimonial apurado na Demonstração das Variações Patrimoniais – Anexo 15 (R\$ 504.346,81) e o Saldo Patrimonial do exercício corrente, apurado no Balanço Patrimonial – Anexo 14, (R\$ 34.652.646,82), deduzido o Saldo Patrimonial do exercício anterior (R\$ 34.084.738,23), em afronta aos artigos 104 e 105 da Lei nº 4.320/64.
- 1.4. Cobrança da Dívida Ativa, no valor de R\$ 1.263.327,92, correspondendo a apenas 3,73% do Saldo do Exercício Anterior (R\$ 33.871.013,28), podendo caracterizar descumprimento ao previsto no artigo 30, III, da Constituição Federal e no artigo 11 da Lei Complementar n. 101/2000.

Diante da situação apurada, entende esta Diretoria que possa o Tribunal de Contas, além da emissão do parecer prévio, decidir por:

I - **RECOMENDAR** à Câmara de Vereadores anotação e verificação de acatamento, pelo Poder Executivo, das observações constantes do presente Relatório;

II - **RECOMENDAR** ao Responsável pelo Poder Executivo a adoção de providências imediatas quanto às irregularidades mencionadas no Capítulo 7 – Do Fundo dos Direitos da Criança e do Adolescente;

III - **SOLICITAR** à Câmara de Vereadores seja o Tribunal de Contas comunicado do resultado do julgamento das Contas Anuais em questão, conforme prescreve o art. 59 da Lei Complementar nº 202/2000, inclusive com a remessa do ato respectivo e da ata da sessão de julgamento da Câmara.

É o Relatório,

DMU/Divisão 4, em 14/10/2011.

**Moughan Larroyd Bonnassis**  
**Auditor Fiscal de Controle Externo**

**Sabrina Maddalozzo Pivatto**  
**Auditor Fiscal de Controle Externo**  
**Chefe da Divisão 4**

De Acordo

Em, \_\_\_/\_\_\_/2011

**Paulo Cesar Salum**  
**Coordenador de Controle**  
**Inspetoria 2**

## ANEXO

### Deduções das Despesas com Ações e Serviços Públicos de Saúde

Descrição	R\$
Despesas com Recursos de Convênios e/ou Receitas Vinculadas destinadas às Ações e Serviços Públicos de Saúde	1.087.011,85
Despesa excluídas por não serem consideradas como de Ações e Serviços Públicos de Saúde (Apêndice 03)	38.781,31
<b>Total das Deduções com Ações e Serviços Públicos de Saúde do Município</b>	<b>1.125.793,16</b>

### Deduções das Despesas com Educação Básica

Descrição	R\$
Despesas excluídas por não serem consideradas como de Manutenção e Desenvolvimento da Educação Infantil (Apêndice 01)	7.435,32
Despesas com Recursos de Convênios e/ou Receitas Vinculadas destinados ao Ensino Fundamental Fonte 43 – R\$ 336.997,96 Fonte 58 – R\$ 441.835,58 Fonte 61 – R\$ 174.767,16	953.600,70
Despesas excluídas por não serem consideradas como de Manutenção e Desenvolvimento do Ensino Fundamental (Apêndice 02)	55.405,09
<b>Total das deduções das despesas com Educação Básica</b>	<b>1.016.441,11</b>

### Deduções da Despesa com Pessoal

Descrição	R\$
<b>Executivo:</b> Despesas de Exercícios Anteriores (3.1.90.92 e 3.1.91.92)	1.278,50
<b>Total das deduções das despesas com pessoal do Poder Executivo</b>	<b>1.278,50</b>
<b>Legislativo:</b> Despesas de Exercícios Anteriores (3.1.90.92 e 3.1.91.92)	23.061,76
<b>Total das deduções das despesas com pessoal do Poder Legislativo</b>	<b>23.061,76</b>
<b>Total das deduções das despesas com pessoal</b>	<b>24.340,26</b>

## APÊNDICE 1

### Despesas excluídas por não serem consideradas como de Manutenção e Desenvolvimento da Educação Infantil (R\$ 7.435,32)

**Unidade Gestora:** Prefeitura Municipal de Jaguaruna

**Competência:** 01/2010 à 06/2010

**descricaoEspecificacaoFonteRecurso:** 0- Recursos Ordinários

**descricaoFuncao:** 12- Educação

**descricaoSubFuncao:** 365- Educação Infantil

Fonte Recurso	NE	Data Empenho	Credor	Nr. Licitação	Vi. Empenho (R\$)	Vi. Liquidado (R\$)	Vi. Pago (R\$)	Histórico
0	<a href="#">1490</a>	31/05/2010	CARLOS ALBERTO MARTINS E OUTROS		3.618,55	3.618,55	3.618,55	PELA DESPESA DE PESSOAL EMPENHADA, REFERENTE VENCIMENTOS DO MES DE MAIO DE 2010 A FUNCIONARIOS LOTADOS NA APAE.
0	<a href="#">1980</a>	30/07/2010	CARLOS ALBERTO MARTINS E OUTROS		3.816,77	3.816,77	3.816,77	PELOS VENCIMENTOS CONCEDIDOS A FUNCIONARIOS LOTADOS NA MANUTENCAO DA APAE, REFEREWNTE O MES DE JULHO DE 2010.

**Total Vi. Pago (R\$):** 7.435,32

**Total Vi. Liquidado (R\$):** 7.435,32

**Total Vi. Empenho (R\$):** 7.435,32

## APÊNDICE 2

### Despesas excluídas por não serem consideradas como de Manutenção e Desenvolvimento do Ensino Fundamental (R\$ 55.405,09)

**Unidade Gestora:** Prefeitura Municipal de Jaguaruna  
**Competência:** 01/2010 à 06/2010  
**descricaoEspecificacaoFonteRecurso:** 0- Recursos Ordinários  
**descricaoFuncao:** 12- Educação  
**descricaoSubFuncao:** 361- Ensino Fundamental

Fonte Recurso	NE	Data Empenho	Credor	Nr. Licitação	Vi. Empenho (R\$)	Vi. Liquidado (R\$)	Vi. Pago (R\$)	Histórico
0	<a href="#">136</a>	18/01/2010	ADRIANA ALANO DE SOUZA		20,00	20,00	20,00	PELA DESPESA EMPENHADA, REFERENTE DIARIAS A FUNCIONARIA A SERVICOS DA REDE MUNICIPAL DE ENSINO.
0	<a href="#">981</a>	05/04/2010	ADRIANA BITENCOURT S ALANO		200,00	200,00	200,00	PELA DESPESA EMPENHADA, REFERENTE DIARIAS A FUNCIONARIA A SERVICOS DE INTERESSES DA REDE MUNICIPAL DE ENSINO.
0	<a href="#">1309</a>	13/05/2010	ADRIANA BITENCOYRT DE SOUZA ALANO		200,00	200,00	200,00	PELA DESPESA EMPENHADA, REFERENTE DIARIAS A FUNCIONARIA A SERVICOS DA REDE MUNICIPAL DE ENSINO.
0	<a href="#">2698</a>	03/11/2010	ADRIANA COELHO LESSA		50,00	50,00	50,00	PELA DESPESA EMPENHADA, REFERENTE DIARIAS A FUNCIONARIA A SERVICOS DE INTERESSES DA REDE MUNICIPAL DE ENSINO.
0	<a href="#">1614</a>	17/06/2010	ARIANA DE SOUZA ALANO		200,00	200,00	200,00	PELA DESPESA EMPENHADA, REFERENTE DIARIAS A PROFESSORA A SERVICOS DA REDE MUNICIPAL DE ENSINO.
0	<a href="#">575</a>	26/02/2010	CARLOS ALBERTO MARTINS E OUTROS		4.301,96	4.301,96	4.301,96	PELA DESPESA DE PESSOAL EMPENHADA PELOS VENCIMENTOS CONCEDIDOS A FUNCIONARIOS LOTADOS NA APAE REFERENTE O MES DE FEVEREIRO DE 2010.
0	<a href="#">305</a>	29/01/2010	CARLOS ALBERTO MARTINS E OUTROS		4.444,85	4.444,85	4.444,85	PELA DESPESA DE PESSOAL EMPENHADA, REFERENTE VENCIMENTOS DO MES DE JANEIRO DE 2010 A FUNCIONARIOS LOTADOS NA APAE.
0	<a href="#">2203</a>	31/08/2010	CARLOS ALBERTO MARTINS E OUTROS		3.466,20	3.466,20	3.466,20	PELA DESPESA DE PESSOAL EMPENHADA REFERENTE VENCIMENTOS DO MES DE AGOSTO DE 2010 A FUNCIONARIOS LOTADOS NA APAE.
0	<a href="#">2674</a>	29/10/2010	CARLOS ALBERTO MARTINS E		2.169,47	2.169,47	2.169,47	PELA DESPESA DE PESSOAL EMPENHADA,

			OUTROS					PELOS VENCIMENTOS CONCEDIDOS A FUNCIONARIOS LOTADOS NA APAE, REFERENTE O MES DE OUTUBRO DE 2010.
0	<a href="#">2426</a>	30/09/2010	CARLOS ALBERTO MARTINS E OUTROS		3.809,90	3.809,90	3.809,90	PELA DESPESA DE PESSOAL EMPENHADA, REFERENTE VENCIMENTOS DO MES DE SETEMBRO DE 2010 A FUNCIONARIOS LOTADOS NA APAE.
0	<a href="#">3159</a>	31/12/2010	CARLOS ALBERTO MARTINS E OUTROS		2.358,19	2.358,19	989,69	PELA DESPESA DE PESSOAL EMPENHADA REFERENTE VENCIMENTOS DO MES DE DEZEMBRO DE 2010 A FUNCIONARIOS LIGADOS APAE.
0	<a href="#">233</a>	27/01/2010	DANIEL DA SILVA LUIZ		210,00	210,00	210,00	PELA DESPESA EMPENHADA, REFERENTE DIARIAS A FUNCIONARIO A SERVICOS DA REDE MUNICIPAL DE ENSINO.
0	<a href="#">707</a>	10/03/2010	DANIEL DA SILVA LUIZ		300,00	300,00	300,00	PELA DESPESA EMPENHADA, REFERENTE DIARIAS A FUNCIONARIO A SERVICOS DE INTERESSES DA REDE MUNICIPAL DE ENSINO.
0	<a href="#">1000</a>	08/04/2010	EDENILSON MONTINI COSTA		120,00	120,00	120,00	PELA DESPESA EMPENHADA, REFERENTE DIARIAS A FUNCIONARIO MUNICIPAL EM VIAGENS A SERVICOS DE INTERESSES ADMINISTRATIVOS.
0	<a href="#">135</a>	18/01/2010	EVANI ALANO CARVALHO		60,00	60,00	60,00	PELA DESPESA EMPENHADA, REFERENTE DIARIAS F CUNIONARIA A SERVICOS DA REDE MUNICIPAL DE ENSINO.
0	<a href="#">980</a>	05/04/2010	EVANI ALANO CARVALHO		200,00	200,00	200,00	PELA DESPESA EMPENHADA, REFERENTE DIARIAS A FUNCIONARIA EM VIAGENS A SERVICOS DE INTERESSES DA REDE MUNICIPAL DE ENSINO.
0	<a href="#">1308</a>	13/05/2010	EVANI ALANO CARVALHO		200,00	200,00	200,00	PELA DESPESA EMPENHADA, REFERENTE DIARIAS A FUNCIONARIA A SERVICOS DA REDE MUNICIPAL DE ENSINO.
0	<a href="#">1612</a>	17/06/2010	EVANI ALANO CARVALHO		200,00	200,00	200,00	PELA DESPESA EMPENHADA, REFERENTE DIARIAS A FUNCIONARIA A SERVICOS DE INTERESSES DA REWDE MUNICIPAL DE ENSINO.
0	<a href="#">2147</a>	27/08/2010	EXPRESSO NOVA ERA LTDA		9.263,00	9.263,00	9.263,00	PELA DESPESA EMPENHADA, REFERENTE VIAGENS ESPECIAIS PARA TRANSPORTES DE PROFESSORES E ALUNOS LIGADOS A REDE MUNICIPAL DE ENSINO.
0	<a href="#">2316</a>	20/09/2010	EXPRESSO NOVA ERA LTDA		11.333,90	11.333,90	11.333,90	PELA DESPESA EMPENHADA, REFERENTE VIAGENS

							ESPECIAIS MUNICIPAIS E INTER MUNICIPAIS PARA TRANSPORTES DE SERVIDORES EM EVENTOS OFICIAIS LIGADOS A REDE MUNICIPAL DE ENSINO.	
0	<a href="#">205</a>	25/01/2010	FABIO DE FREITAS VIEIRA		240,00	240,00	240,00	PELA DESPESA EMPENHADA, REFERENTE DIARIAS A FUNCIONARIO A SERVICOS DA REDE MUNICIPAL DE ENSINO.
0	<a href="#">134</a>	18/01/2010	GIANE MELO		40,00	40,00	40,00	PELA DESPESA EMPENHADA, REFERENTE DIARIAS A FUNCIONARIA A SERVICOS DA REDE MUNICIPAL DE ENSINO.
0	<a href="#">253</a>	28/01/2010	HERNADES BITENCOURT		30,00	30,00	30,00	PELA DESPESA EMPENHADA, REFERENTE DIARIAS A FUNCIONARIO A SERVICOS DE INTERESSES DA REDE MUNICIPAL DE ENSINO.
0	<a href="#">1052</a>	15/04/2010	HERNANDES BITENCOURT		60,00	60,00	60,00	PELA DESPESA EMPENHADA, REFERENTE DIARIAS A FUNCIONARIO A SERVICOS DE INTERESSES DA REDE MUNICIPAL DE ENSINO.
0	<a href="#">542</a>	26/02/2010	HOTEL SAN JAMES-JAIME DO AMARAL JUNIOR		275,00	275,00	275,00	PELA DESPESA EMPENHADA, REFERENTE SERVICOS DE HOSPEDAGENS QUANDO NA REALIZACAO DE CURSOS DE INTERESSES DA REDE MUNICIPAL DE ENSINO.
0	<a href="#">623</a>	03/03/2010	HOTEL SAN JAMES-JAIME DO AMARAL JUNIOR		150,00	150,00	150,00	PELA DESPESA EMPENHADA, REFERENTE SERVICOS DE HOSPEDAGEM DE PALESTRANTE PRESTADOS NA REDE MUNICIPAL DE ENSINO.
0	<a href="#">3125</a>	30/12/2010	JAILSON RODRIGUES E OUTRO		1.510,96	1.510,96	1.510,96	PELA DESPESA DE PESSOAL EMPENHADA , REFERENTE 13 SALARIO DOS FUNCIONARIOS LOTADOS NA APAE.
0	<a href="#">2899</a>	30/11/2010	JAILSON RODRIGUES E OUTROS		2.169,47	2.169,47	2.169,47	PELA DESPESA DE PESSOAL EMPENHADA PELOS VENCIMENTOS CONCEDIDOS A FUNCIONARIOS LOTADOS NA APAE REFERENTE O MES DE NOVEMBRO DE 2010.
0	<a href="#">207</a>	25/01/2010	JURANDIR EOLY GREGORIO		210,00	210,00	210,00	PELA DESPESA EMPENHADA, REFERENTE DIARIAS A FUNCIONARIO A SERVICOS DE INTERESSES DA REDE MUNICIPAL DE ENSINO.
0	<a href="#">1049</a>	15/04/2010	JURANDIR EOLY GREGORIO		390,00	390,00	390,00	PELA DESPESA EMPENHADA, REFERENTE DIARIAS A FUNCIONARIO A SERVICOS DA REDE MUNICIPAL DE ENSINO.
0	<a href="#">753</a>	12/03/2010	JURANMDIR EOLY GREGORIO		300,00	300,00	300,00	PELA DESPESA EMPENHADA, REFERENTE DIARIAS A FUNCIONARIO A SERVICOS DA REDE

								MUNICIPAL DE ENSINO.
0	<a href="#">254</a>	28/01/2010	MANOEL PEREIRA ROQUE		210,00	210,00	210,00	PELA DESPESA EMPENHADA, REFERENTE DIARIAS A FUNCIONARIO A SERVICOS DA REDE MUNICIPAL DE ENSINO.
0	<a href="#">786</a>	16/03/2010	MANOEL PEREIRA ROQUE		300,00	300,00	300,00	PELA DESPESA EMPENHADA, REFERENTE DIARIAS A FUNCIONARIO A SERVICOS DA REDE MUNICIPAL DE ENSINO.
0	<a href="#">1054</a>	15/04/2010	MANOEL PEREIRA ROQUE		345,00	345,00	345,00	PELA DESPESA EMPENHADA, REFERENTE DIARIAS A FUNCIONARIO A SERVICOS DA REDE MUNICIPAL DE ENSINO.
0	<a href="#">133</a>	18/01/2010	MARLENE RAMOS TEODORO		40,00	40,00	40,00	PELA DESPESA EMPENHADA, REFERENTE DIARIAS A FUNCIONARIA A SERVICOS DA REDE MUNICIPAL DE ENSINO.
0	<a href="#">199</a>	25/01/2010	PEDRO VIEIRA		270,00	270,00	270,00	PELA DESPESA EMPENHADA, REFERENTE DIARIAS A FUNCIONARIO A SERVICOS DA REDE MUNICIPAL DE ENSINO.
0	<a href="#">752</a>	12/03/2010	PEDRO VIEIRA		345,00	345,00	345,00	PELA DESPESA EMPENHADA, REFERENTE DIARIAS A FUNCIONARIO A SERVICOS DE INTERESSES DA MUNICIPALIDADE.
0	<a href="#">1046</a>	15/04/2010	PEDRO VIEIRA		475,00	475,00	475,00	PELA DESPESA EMPENHADA, REFERENTE DIARIAS A FUNCIONARIO A SERVICOS DE INTERESSES DA REDE MUNICIPAL DE ENSINO.
0	<a href="#">99</a>	15/01/2010	REGINA ROCHA REYNALDO TIBURCIO		240,00	240,00	240,00	PELA DESPESA EMPENHADA, REFERENTE DIARIAS A FUNCIONARIA A SERVICOS DE INTERESSES DA REDE MUNICIPAL DE ENSINO.
0	<a href="#">1661</a>	23/06/2010	REJANE GARCIA MACHADO		40,00	40,00	40,00	PELA DESPESA EMPENHADA, REFERENTE DIARIAS A FUNCIONARIA A SERVICOS DA REDE MUNICIPAL DE ENSINO.
0	<a href="#">206</a>	25/01/2010	ROGERIO ALBINO TOMAZ		210,00	210,00	210,00	PELA DESPESA EMPENHADA, REFERENTE DIARIAS A FUNCIONARIO A SERVICOS DE INTERESSES DA REDE MUNICIPAL DE ENSINO.
0	<a href="#">754</a>	12/03/2010	ROGERIO ALBINO TOMAZ		300,00	300,00	300,00	PELA DESPESA EMPENHADA, REFERENTE DIARIAS A FUNCIONARIO A SERVICOS DE INTERESSES DA REDE MUNICIPAL DE ENSINO.
0	<a href="#">1048</a>	15/04/2010	ROGERIO ALBINO TOMAZ		375,00	375,00	375,00	PELA DESPESA EMPENHADA, REFERENTE DIARIAS A FUNCIONARIO A SERVICOS DA REDE



								MUNICIPAL DE ENSINO.
0	<a href="#">1572</a>	14/06/2010	ROGERIO ALBINO TOMAZ		480,00	480,00	480,00	PELA DESPESA EMPENHADA, REFERENTE DIARIAS A FUNCIONARIO A SERVICOS DA REDE MUNICIPAL DE ENSINO.
0	<a href="#">4</a>	04/01/2010	SUZANA DE OLIVEIRA FELIPE		120,00	120,00	120,00	PELA DESPESA EMPENHADA, REFERENTE DIARIAS A FUNCIONARIA A SERVICOS DE INTERESSES DA REDE MUNICIPAL DE ENSINO.
0	<a href="#">1509</a>	01/06/2010	SUZANA DE OLIVEIRA FELIPE		120,00	120,00	120,00	PELA DESPESA EMPENHADA, REFERENTE DIARIAS A FUNCIONARIA A SERVICOS DE INTERESSES DA MUNICIPALIDADE.
0	<a href="#">3101</a>	29/12/2010	TERESINHA RODRIGUES ALVES ME	<a href="#">14/2010</a>	2.452,19	2.452,19	2.452,19	PELA DESPESA EMPENHADA, REFERENTE AQUISICAO DE GENEROS ALIMENTICIOS PARA APLICACAO NA EXECUCAO DAS ACOES BRASIL ALFABETIZADO, CFE CONVENIO.
0	<a href="#">1047</a>	15/04/2010	VALCENOR MAURICIO SALVAN		270,00	270,00	270,00	PELA DESPESA EMPENHADA, REFERENTE DIARIAS A FUNCIONARIO A SERVICOS DE INTERESSES DA REDE MUNICIPAL DE ENSINO.
0	<a href="#">1574</a>	14/06/2010	VALCENOR MAURICIO SALVAN		330,00	330,00	330,00	PELA DESPESA EMPENHADA, REFERENTE DIARIAS A FUNCIONARIO A SERVICOS DE INTERESSES DA REDE MUNICIPAL DE ENSINO.

**Total VI. Pago (R\$):** 54.036,59

**Total VI. Liquidado (R\$):** 55.405,09

**Total VI. Empenho (R\$):** 55.405,09

## APÊNDICE 3

### Despesas excluídas por não serem consideradas Ações e Serviços Públicos de Saúde (R\$ 38.781,31);

**Unidade Gestora:** Fundo Municipal da Saúde de Jaguaruna  
**Competência:** 01/2010 à 06/2010  
**descricaoEspecificacaoFonteRecurso:** 0- Recursos Ordinários  
**descricaoFuncao:** 10- Saúde  
**descricaoSubFuncao:** 301- Atenção Básica

Fonte Recurso	NE	Data Empenho	Credor	Nr. Licitação	Vi. Empenho (R\$)	Vi. Liquidado (R\$)	Vi. Pago (R\$)	Histórico
0	<a href="#">257</a>	23/04/2010	ADILSON FRANCISCO PORTO		410,00	410,00	410,00	PELA DESPESA EMPENHADA, REFERENTE A DIARIAS DE FUNCIONÁRIOS LIGADOS A DIREÇÃO DA SECRETARIA M DA SAUDE-FMS., EM SERVIÇOS ADMINISTRATIVOS DE INTERESSE PUBLICO.
0	<a href="#">338</a>	14/05/2010	ADILSON FRANCISCO PORTO		270,00	270,00	270,00	PELA DESPESA EMPENHADA, REFERENTE A DIARIAS DE FUNCIONÁRIOS LIGADOS A DIREÇÃO DA SECRETARIA M DA SAUDE-FMS., EM SERVIÇOS ADMINISTRATIVOS DE INTERESSE PUBLICO.
0	<a href="#">353</a>	14/05/2010	ADILSON FRANCISCO PORTO		285,00	285,00	285,00	PELA DESPESA EMPENHADA, REFERENTE A DIARIAS DE FUNCIONÁRIOS LIGADOS A DIREÇÃO DA SECRETARIA M DA SAUDE-FMS., EM SERVIÇOS ADMINISTRATIVOS DE INTERESSE PUBLICO.
0	<a href="#">388</a>	27/05/2010	ADILSON FRANCISCO PORTO		435,00	435,00	435,00	PELA DESPESA EMPENHADA, REFERENTE A DIARIAS DE FUNCIONÁRIOS LIGADOS A DIREÇÃO DA SECRETARIA M DA SAUDE-FMS., EM SERVIÇOS ADMINISTRATIVOS DE INTERESSE PUBLICO.
0	<a href="#">746</a>	29/10/2010	ADILSON FRANCISCO PORTO		465,00	465,00	465,00	PELA DESPESA EMPENHADA, REFERENTE A DIARIAS DE FUNCIONÁRIOS LIGADOS A DIREÇÃO DA SECRETARIA M DA SAUDE-FMS., EM SERVIÇOS ADMINISTRATIVOS DE INTERESSE PUBLICO.
0	<a href="#">920</a>	31/12/2010	ADILSON FRANCISCO PORTO		300,00	300,00	300,00	PELA DESPESA EMPENHADA, REFERENTE A DIARIAS DE FUNCIONÁRIOS LIGADOS A DIREÇÃO DA SECRETARIA M DA SAUDE-FMS., EM SERVIÇOS ADMINISTRATIVOS DE INTERESSE PUBLICO.

0	<a href="#">900</a>	31/12/2010	ADILSON FRANCISCO PORTO		315,00	315,00	315,00	PELA DESPESA EMPENHADA, REFERENTE A DIARIAS DE FUNCIONÁRIOS LIGADOS A DIREÇÃO DA SECRETARIA M DA SAUDE-FMS., EM SERVIÇOS ADMINISTRATIVOS DE INTERESSE PUBLICO.
0	<a href="#">888</a>	31/12/2010	ADILSON FRANCISCO PORTO		330,00	330,00	330,00	PELA DESPESA EMPENHADA, REFERENTE A DIARIAS DE FUNCIONÁRIOS LIGADOS A DIREÇÃO DA SECRETARIA M DA SAUDE-FMS., EM SERVIÇOS ADMINISTRATIVOS DE INTERESSE PUBLICO.
0	<a href="#">910</a>	31/12/2010	ADILSON FRANCISCO PORTO		330,00	330,00	330,00	PELA DESPESA EMPENHADA, REFERENTE A DIARIAS DE FUNCIONÁRIOS LIGADOS A DIREÇÃO DA SECRETARIA M DA SAUDE-FMS., EM SERVIÇOS ADMINISTRATIVOS DE INTERESSE PUBLICO.
0	<a href="#">789</a>	19/11/2010	ADILSON FRANCISCO PORTO		625,00	625,00	625,00	PELA DESPESA EMPENHADA, REFERENTE A DIARIAS DE FUNCIONÁRIOS LIGADOS A DIREÇÃO DA SECRETARIA M DA SAUDE-FMS., EM SERVIÇOS ADMINISTRATIVOS DE INTERESSE PUBLICO.
0	<a href="#">727</a>	29/10/2010	ADINETE GOMES		30,00	30,00	30,00	PELA DESPESA EMPENHADA, REFERENTE A DIARIAS A FUNCIONÁRIOS LIGADOS A DIREÇÃO DA SECRETARIA M DA SAUDE-FMS, REFERENTE A PARTICIPAÇÃO DE CURSOS DE TREINAMENTOS LIGADOS AS ATIVIDADES DO FMAS.
0	<a href="#">866</a>	22/12/2010	ADINETE GOMES		90,00	90,00	90,00	PELA DESPESA EMPENHADA, REFERENTE NA DIARIAS A FUNCIONÁRIOS, PARA PARTICIPAR DE CURSOS DE TREINAMENTOS E CAPACITAÇÕES DE AÇÕES LIGADAS AS ATIVIDADES DA SECRETARIA M DA SAUDE-FMS.
0	<a href="#">868</a>	22/12/2010	ADINETE GOMES		90,00	90,00	90,00	PELA DESPESA EMPENHADA, REFERENTE NA DIARIAS A FUNCIONÁRIOS, PARA PARTICIPAR DE CURSOS DE TREINAMENTOS E CAPACITAÇÕES DE AÇÕES LIGADAS AS ATIVIDADES DA SECRETARIA M DA SAUDE-FMS.
0	<a href="#">389</a>	27/05/2010	ANDERSON DA SILVA INEZ		45,00	45,00	45,00	PELA DESPESA EMPENHADA, REFERENTE A DIÁRIAS A FUNCIONÁRIOS LIGADOS AS ATIVIDADES DA SECRETARIA M DA SAUDE-FMS.
0	<a href="#">741</a>	29/10/2010	ANDERSON DA SILVA INEZ		135,00	135,00	135,00	PELA DESPESA EMPENHADA, REFERENTE A DIÁRIAS A FUNCIONÁRIOS LIGADOS

								AS ATIVIDADES DA SECRETARIA M DA SAUDE-FMS.
0	<a href="#">923</a>	31/12/2010	ANDERSON DA SILVA INEZ		90,00	90,00	90,00	PELA DESPESA EMPENHADA, REFERENTE A DIÁRIAS A FUNCIONÁRIOS EM SERVIÇOS ADMINISTRATIVOS DE INTERESSE PUBLICO, LIGADOS AS ATIVIDADES DA SECRETARIA M DA SAUDE-FMS.
0	<a href="#">785</a>	19/11/2010	ANDERSON DA SILVA INEZ		100,00	100,00	100,00	PELA DESPESA EMPENHADA, REFERENTE A DIÁRIAS A FUNCIONÁRIOS EM SERVIÇOS ADMINISTRATIVOS DE INTERESSE PUBLICO, LIGADOS AS ATIVIDADES DA SECRETARIA M DA SAUDE-FMS.
0	<a href="#">904</a>	31/12/2010	ANDERSON DA SILVA INEZ		130,00	130,00	130,00	PELA DESPESA EMPENHADA, REFERENTE A DIÁRIAS A FUNCIONÁRIOS EM SERVIÇOS ADMINISTRATIVOS DE INTERESSE PUBLICO, LIGADOS AS ATIVIDADES DA SECRETARIA M DA SAUDE-FMS.
0	<a href="#">892</a>	31/12/2010	ANDERSON DA SILVA INEZ		190,00	190,00	190,00	PELA DESPESA EMPENHADA, REFERENTE A DIÁRIAS A FUNCIONÁRIOS EM SERVIÇOS ADMINISTRATIVOS DE INTERESSE PUBLICO, LIGADOS AS ATIVIDADES DA SECRETARIA M DA SAUDE-FMS.
0	<a href="#">914</a>	31/12/2010	ANDERSON DA SILVA INEZ		195,00	195,00	195,00	PELA DESPESA EMPENHADA, REFERENTE A DIÁRIAS A FUNCIONÁRIOS EM SERVIÇOS ADMINISTRATIVOS DE INTERESSE PUBLICO, LIGADOS AS ATIVIDADES DA SECRETARIA M DA SAUDE-FMS.
0	<a href="#">356</a>	14/05/2010	ANTONIO DE COSTA NETO		245,00	245,00	245,00	PELA DESPESA EMPENHADA, REFERENTE A DIÁRIAS DE FUNCIONÁRIOS EM SERVIÇOS ADMINISTRATIVOS DE INTERESSE PUBLICO, LIGADOS A DIREÇÃO DA SECRETARIA M DA SAUDE-FMS.
0	<a href="#">299</a>	06/05/2010	ANTONIO DE COSTA NETO		250,00	250,00	250,00	PELA DESPESA EMPENHADA, REFERENTE A DIÁRIAS DE FUNCIONÁRIOS EM SERVIÇOS ADMINISTRATIVOS DE INTERESSE PUBLICO, LIGADOS A DIREÇÃO DA SECRETARIA M DA SAUDE-FMS.
0	<a href="#">341</a>	14/05/2010	ANTONIO DE COSTA NETO		270,00	270,00	270,00	PELA DESPESA EMPENHADA, REFERENTE A DIÁRIAS DE FUNCIONÁRIOS EM SERVIÇOS ADMINISTRATIVOS DE INTERESSE PUBLICO, LIGADOS A DIREÇÃO DA SECRETARIA M DA SAUDE-FMS.

0	<a href="#">391</a>	27/05/2010	ANTONIO DE COSTA NETO		320,00	320,00	320,00	PELA DESPESA EMPENHADA, REFERENTE A DIÁRIAS DE FUNCIONÁRIOS EM SERVIÇOS ADMINISTRATIVOS DE INTERESSE PÚBLICO, LIGADOS A DIREÇÃO DA SECRETARIA M DA SAUDE-FMS.
0	<a href="#">743</a>	29/10/2010	ANTONIO DE COSTA NETO		495,00	495,00	495,00	PELA DESPESA EMPENHADA, REFERENTE A DIÁRIAS DE FUNCIONÁRIOS EM SERVIÇOS ADMINISTRATIVOS DE INTERESSE PÚBLICO, LIGADOS A DIREÇÃO DA SECRETARIA M DA SAUDE-FMS.
0	<a href="#">911</a>	31/12/2010	ANTONIO DE COSTA NETO		140,00	140,00	140,00	PELA DESPESA EMPENHADA, REFERENTE A DIÁRIAS DE FUNCIONÁRIOS EM SERVIÇOS ADMINISTRATIVOS DE INTERESSE PÚBLICO, LIGADOS A DIREÇÃO DA SECRETARIA M DA SAUDE-FMS.
0	<a href="#">901</a>	31/12/2010	ANTONIO DE COSTA NETO		310,00	310,00	310,00	PELA DESPESA EMPENHADA, REFERENTE A DIÁRIAS DE FUNCIONÁRIOS EM SERVIÇOS ADMINISTRATIVOS DE INTERESSE PÚBLICO, LIGADOS A DIREÇÃO DA SECRETARIA M DA SAUDE-FMS.
0	<a href="#">889</a>	31/12/2010	ANTONIO DE COSTA NETO		320,00	320,00	320,00	PELA DESPESA EMPENHADA, REFERENTE A DIÁRIAS DE FUNCIONÁRIOS EM SERVIÇOS ADMINISTRATIVOS DE INTERESSE PÚBLICO, LIGADOS A DIREÇÃO DA SECRETARIA M DA SAUDE-FMS.
0	<a href="#">788</a>	19/11/2010	ANTONIO DE COSTA NETO		540,00	540,00	540,00	PELA DESPESA EMPENHADA, REFERENTE A DIÁRIAS DE FUNCIONÁRIOS EM SERVIÇOS ADMINISTRATIVOS DE INTERESSE PÚBLICO, LIGADOS A DIREÇÃO DA SECRETARIA M DA SAUDE-FMS.
0	<a href="#">217</a>	06/04/2010	BENTA FIGUEIRA PEDRO ME		148,50	148,50	148,50	PELA DESPESA EMPENHADA, REFERENTE AO FORNECIMENTO DE REFEIÇÕES A FUNCIONÁRIOS EM SERVIÇOS ADMINISTRATIVOS DE CARATER OFICIAL, LIGADOS A DIREÇÃO DA SECRETARIA M DA SAUDE-FMS.
0	<a href="#">345</a>	14/05/2010	CINTIA RAMOS RIBEIRO		30,00	30,00	30,00	PELA DESPESA EMPENHADA, REFERENTE A DIÁRIAS DE FUNCIONÁRIOS EM SERVIÇOS ADMINISTRATIVOS DE INTERESSE PÚBLICO, LIGADOS A DIREÇÃO DA SECRETARIA M DA SAUDE-FMS.
0	<a href="#">380</a>	27/05/2010	CINTIA RAMOS RIBEIRO		45,00	45,00	45,00	PELA DESPESA EMPENHADA, REFERENTE A DIÁRIAS DE FUNCIONÁRIOS EM

							SERVIÇOS ADMINISTRATIVOS DE INTERESSE PÚBLICO, LIGADOS A DIREÇÃO DA SECRETARIA M DA SAUDE-FMS.	
0	<a href="#">386</a>	27/05/2010	CINTIA RAMOS RIBEIRO		45,00	45,00	45,00	PELA DESPESA EMPENHADA, REFERENTE A DIÁRIAS DE FUNCIONÁRIOS EM SERVIÇOS ADMINISTRATIVOS DE INTERESSE PÚBLICO, LIGADOS A DIREÇÃO DA SECRETARIA M DA SAUDE-FMS.
0	<a href="#">297</a>	06/05/2010	CINTIA RAMOS RIBEIRO		60,00	60,00	60,00	PELA DESPESA EMPENHADA, REFERENTE A DIÁRIAS DE FUNCIONÁRIOS EM SERVIÇOS ADMINISTRATIVOS DE INTERESSE PÚBLICO, LIGADOS A DIREÇÃO DA SECRETARIA M DA SAUDE-FMS.
0	<a href="#">736</a>	29/10/2010	CINTIA RAMOS RIBEIRO		165,00	165,00	165,00	PELA DESPESA EMPENHADA, REFERENTE A DIÁRIAS DE FUNCIONÁRIOS EM SERVIÇOS ADMINISTRATIVOS DE INTERESSE PÚBLICO, LIGADOS A DIREÇÃO DA SECRETARIA M DA SAUDE-FMS.
0	<a href="#">816</a>	30/11/2010	CINTIA RAMOS RIBEIRO		30,00	30,00	30,00	PELA DESPESA EMPENHADA, REFERENTE A DIÁRIAS DE FUNCIONÁRIOS EM SERVIÇOS ADMINISTRATIVOS DE INTERESSE PÚBLICO, LIGADOS A DIREÇÃO DA SECRETARIA M DA SAUDE-FMS.
0	<a href="#">897</a>	31/12/2010	CINTIA RAMOS RIBEIRO		15,00	15,00	15,00	PELA DESPESA EMPENHADA, REFERENTE A DIÁRIAS DE FUNCIONÁRIOS EM SERVIÇOS ADMINISTRATIVOS DE INTERESSE PÚBLICO, LIGADOS A DIREÇÃO DA SECRETARIA M DA SAUDE-FMS.
0	<a href="#">927</a>	31/12/2010	CINTIA RAMOS RIBEIRO		15,00	15,00	15,00	PELA DESPESA EMPENHADA, REFERENTE A DIÁRIAS DE FUNCIONÁRIOS EM SERVIÇOS ADMINISTRATIVOS DE INTERESSE PÚBLICO, LIGADOS A DIREÇÃO DA SECRETARIA M DA SAUDE-FMS.
0	<a href="#">151</a>	11/03/2010	CONSELHO REGIONAL DE FARMACIA DE SC		446,81	446,81	446,81	PELA DESPESA EMPENHADA, REFERENTE A ANUIDADE CRF SC DO EXERCÍCIO 2010.
0	<a href="#">354</a>	14/05/2010	CRISTIANO COELHO DA SILVA		130,00	130,00	130,00	PELA DESPESA EMPENHADA, REFERENTE A DIÁRIAS DE FUNCIONÁRIOS EM SERVIÇOS ADMINISTRATIVOS DE INTERESSE PÚBLICO, LIGADOS A DIREÇÃO DA SECRETARIA M DA SAUDE-FMS.
0	<a href="#">390</a>	27/05/2010	CRISTIANO COELHO DA SILVA		130,00	130,00	130,00	PELA DESPESA EMPENHADA, REFERENTE A DIÁRIAS DE

								FUNÇÃOÁRIOS EM SERVIÇOS ADMINISTRATIVOS DE INTERESSE PÚBLICO, LIGADOS A DIREÇÃO DA SECRETARIA M DA SAUDE-FMS.
0	<a href="#">295</a>	06/05/2010	CRISTIANO COELHO DA SILVA		140,00	140,00	140,00	PELA DESPESA EMPENHADA, REFERENTE A DIÁRIAS DE FUNÇÃOÁRIOS EM SERVIÇOS ADMINISTRATIVOS DE INTERESSE PÚBLICO, LIGADOS A DIREÇÃO DA SECRETARIA M DA SAUDE-FMS.
0	<a href="#">339</a>	14/05/2010	CRISTIANO COELHO DA SILVA		165,00	165,00	165,00	PELA DESPESA EMPENHADA, REFERENTE A DIÁRIAS DE FUNÇÃOÁRIOS EM SERVIÇOS ADMINISTRATIVOS DE INTERESSE PÚBLICO, LIGADOS A DIREÇÃO DA SECRETARIA M DA SAUDE-FMS.
0	<a href="#">745</a>	29/10/2010	CRISTIANO COELHO DA SILVA		130,00	130,00	130,00	PELA DESPESA EMPENHADA, REFERENTE A DIÁRIAS DE FUNÇÃOÁRIOS EM SERVIÇOS ADMINISTRATIVOS DE INTERESSE PÚBLICO, LIGADOS A DIREÇÃO DA SECRETARIA M DA SAUDE-FMS.
0	<a href="#">891</a>	31/12/2010	CRISTIANO COELHO DA SILVA		45,00	45,00	45,00	PELA DESPESA EMPENHADA, REFERENTE A DIÁRIAS DE FUNÇÃOÁRIOS EM SERVIÇOS ADMINISTRATIVOS DE INTERESSE PÚBLICO, LIGADOS A DIREÇÃO DA SECRETARIA M DA SAUDE-FMS.
0	<a href="#">903</a>	31/12/2010	CRISTIANO COELHO DA SILVA		75,00	75,00	75,00	PELA DESPESA EMPENHADA, REFERENTE A DIÁRIAS DE FUNÇÃOÁRIOS EM SERVIÇOS ADMINISTRATIVOS DE INTERESSE PÚBLICO, LIGADOS A DIREÇÃO DA SECRETARIA M DA SAUDE-FMS.
0	<a href="#">922</a>	31/12/2010	CRISTIANO COELHO DA SILVA		75,00	75,00	75,00	PELA DESPESA EMPENHADA, REFERENTE A DIÁRIAS DE FUNÇÃOÁRIOS EM SERVIÇOS ADMINISTRATIVOS DE INTERESSE PÚBLICO, LIGADOS A DIREÇÃO DA SECRETARIA M DA SAUDE-FMS.
0	<a href="#">913</a>	31/12/2010	CRISTIANO COELHO DA SILVA		90,00	90,00	90,00	PELA DESPESA EMPENHADA, REFERENTE A DIÁRIAS DE FUNÇÃOÁRIOS EM SERVIÇOS ADMINISTRATIVOS DE INTERESSE PÚBLICO, LIGADOS A DIREÇÃO DA SECRETARIA M DA SAUDE-FMS.
0	<a href="#">786</a>	19/11/2010	CRISTIANO COELHO DA SILVA		100,00	100,00	100,00	PELA DESPESA EMPENHADA, REFERENTE A DIÁRIAS DE FUNÇÃOÁRIOS EM SERVIÇOS ADMINISTRATIVOS DE INTERESSE PÚBLICO, LIGADOS A DIREÇÃO DA

								SECRETARIA M DA SAUDE-FMS.
0	<a href="#">422</a>	08/06/2010	CRISTINA SOUZA SILVEIRA		640,00	640,00	640,00	PELA DESPESA EMPENHADA, REFERENTE A DIÁRIAS A FUNCIONÁRIOS EM SERVIÇOS ADMINISTRATIVOS DE INTERESSE PUBLICO, LIGADOS A DIREÇÃO DA SECRETARIA M DA SAUDE-FMS.
0	<a href="#">362</a>	14/05/2010	DANIEL DA SILVA LUIZ		45,00	45,00	45,00	PELA DESPESA EMPENHADA, REFERENTE A DIARIAS DE MOTORISTAS EM VIAGENS ADMINISTRATIVAS DE INTERESSE PUBLICO, LIGADAS AS ATIVIDADES DA SECRETARIA M DA SAUDE-FMS.
0	<a href="#">744</a>	29/10/2010	DANIEL DA SILVA LUIZ		150,00	150,00	150,00	PELA DESPESA EMPENHADA, REFERENTE A DIARIAS DE MOTORISTAS EM VIAGENS ADMINISTRATIVAS DE INTERESSE PUBLICO, LIGADAS AS ATIVIDADES DA SECRETARIA M DA SAUDE-FMS.
0	<a href="#">255</a>	23/04/2010	EDIMARCOS DE SOUZA LAUREANO		425,00	425,00	425,00	PELA DESPESA EMPENHADA, REFERENTE A DIARIAS DE FUNCIONÁRIOS LIGADOS A DIREÇÃO DA SECRETARIA M DA SAUDE-FMS., EM SERVIÇOS ADMINISTRATIVOS DE INTERESSE PUBLICO.
0	<a href="#">337</a>	14/05/2010	EDIMARCOS DE SOUZA LAUREANO		570,00	570,00	570,00	PELA DESPESA EMPENHADA, REFERENTE A DIARIAS DE FUNCIONÁRIOS LIGADOS A DIREÇÃO DA SECRETARIA M DA SAUDE-FMS., EM SERVIÇOS ADMINISTRATIVOS DE INTERESSE PUBLICO.
0	<a href="#">351</a>	14/05/2010	EDIMARCOS DE SOUZA LAUREANO		455,00	455,00	455,00	PELA DESPESA EMPENHADA, REFERENTE A DIARIAS DE FUNCIONÁRIOS LIGADOS A DIREÇÃO DA SECRETARIA M DA SAUDE-FMS., EM SERVIÇOS ADMINISTRATIVOS DE INTERESSE PUBLICO.
0	<a href="#">384</a>	27/05/2010	EDIMARCOS DE SOUZA LAUREANO		540,00	540,00	540,00	PELA DESPESA EMPENHADA, REFERENTE A DIARIAS DE FUNCIONÁRIOS LIGADOS A DIREÇÃO DA SECRETARIA M DA SAUDE-FMS., EM SERVIÇOS ADMINISTRATIVOS DE INTERESSE PUBLICO.
0	<a href="#">748</a>	29/10/2010	EDIMARCOS DE SOUZA LAUREANO		530,00	530,00	530,00	PELA DESPESA EMPENHADA, REFERENTE A DIARIAS DE FUNCIONÁRIOS LIGADOS A DIREÇÃO DA SECRETARIA M DA SAUDE-FMS., EM SERVIÇOS ADMINISTRATIVOS DE INTERESSE PUBLICO.



0	<a href="#">918</a>	31/12/2010	EDIMARCOS DE SOUZA LAUREANO		365,00	365,00	365,00	PELA DESPESA EMPENHADA, REFERENTE A DIARIAS DE FUNCIONÁRIOS LIGADOS A DIREÇÃO DA SECRETARIA M DA SAUDE-FMS., EM SERVIÇOS ADMINISTRATIVOS DE INTERESSE PUBLICO.
0	<a href="#">886</a>	31/12/2010	EDIMARCOS DE SOUZA LAUREANO		485,00	485,00	485,00	PELA DESPESA EMPENHADA, REFERENTE A DIARIAS DE FUNCIONÁRIOS LIGADOS A DIREÇÃO DA SECRETARIA M DA SAUDE-FMS., EM SERVIÇOS ADMINISTRATIVOS DE INTERESSE PUBLICO.
0	<a href="#">908</a>	31/12/2010	EDIMARCOS DE SOUZA LAUREANO		575,00	575,00	575,00	PELA DESPESA EMPENHADA, REFERENTE A DIARIAS DE FUNCIONÁRIOS LIGADOS A DIREÇÃO DA SECRETARIA M DA SAUDE-FMS., EM SERVIÇOS ADMINISTRATIVOS DE INTERESSE PUBLICO.
0	<a href="#">898</a>	31/12/2010	EDIMARCOS DE SOUZA LAUREANO		605,00	605,00	605,00	PELA DESPESA EMPENHADA, REFERENTE A DIARIAS DE FUNCIONÁRIOS LIGADOS A DIREÇÃO DA SECRETARIA M DA SAUDE-FMS., EM SERVIÇOS ADMINISTRATIVOS DE INTERESSE PUBLICO.
0	<a href="#">791</a>	19/11/2010	EDIMARCOS DE SOUZA LAUREANO		805,00	805,00	805,00	PELA DESPESA EMPENHADA, REFERENTE A DIARIAS DE FUNCIONÁRIOS LIGADOS A DIREÇÃO DA SECRETARIA M DA SAUDE-FMS., EM SERVIÇOS ADMINISTRATIVOS DE INTERESSE PUBLICO.
0	<a href="#">647</a>	27/09/2010	EDNA LUIZ TEODORO		150,00	150,00	150,00	PELA DESPESA EMPENHADA, REFERENTE A DIARIAS DE FUNCIONÁRIOS NA PARTICIPAÇÃO DE CURSOS DE CAPACITAÇÃO NA AREA DA SAUDE, LIGADO A DIREÇÃO DA SECRETARIA M DA SAUDE-FMS.
0	<a href="#">638</a>	14/09/2010	EDUARDO VEFAGO MENDONÇA CORREA		150,00	150,00	150,00	PELA DESPESA EMPENHADA, REFERENTE A DIARIAS PARA PARTICIPAÇÃO DO CURDO DE PARTICIPAÇÃO NO PROGRAMA DE QUALIFICAÇÃO E ESTRUTURAÇÃO DA GESTÃO DO TRABALHO E DA EDUCAÇÃO, LIGADO A DIREÇÃO DA SECRETARIA M DA SAUDE-FMS.
0	<a href="#">423</a>	08/06/2010	ELISETE PEREIRA NUNES		640,00	640,00	640,00	PELA DESPESA EMPENHADA, REFERENTE A DIÁRIAS A FUNCIONÁRIOS LIGADOS A DIREÇÃO DA SECRETARIA M DA SAUDE-FMS., EM SERVIÇOS ADMINISTRATIVOS DE INTERESSE PUBLICO.
0	<a href="#">346</a>	14/05/2010	ELIZANA TEREZINHA		160,00	160,00	160,00	PELA DESPESA EMPENHADA, REFERENTE A DIÁRIAS DE

			FURLANETO					FUNCIONÁRIOS EM SERVIÇOS ADMINISTRATIVOS DE INTERESSE PÚBLICO, LIGADOS A DIREÇÃO DA SECRETARIA M DA SAUDE-FMS.
0	<a href="#">301</a>	06/05/2010	ELIZANA TEREZINHA FURLANETO		200,00	200,00	200,00	PELA DESPESA EMPENHADA, REFERENTE A DIÁRIAS DE FUNCIONÁRIOS EM SERVIÇOS ADMINISTRATIVOS DE INTERESSE PÚBLICO, LIGADOS A DIREÇÃO DA SECRETARIA M DA SAUDE-FMS.
0	<a href="#">358</a>	14/05/2010	ELIZANA TEREZINHA FURLANETO		200,00	200,00	200,00	PELA DESPESA EMPENHADA, REFERENTE A DIÁRIAS DE FUNCIONÁRIOS EM SERVIÇOS ADMINISTRATIVOS DE INTERESSE PÚBLICO, LIGADOS A DIREÇÃO DA SECRETARIA M DA SAUDE-FMS.
0	<a href="#">385</a>	27/05/2010	ELIZANA TEREZINHA FURLANETO		200,00	200,00	200,00	PELA DESPESA EMPENHADA, REFERENTE A DIÁRIAS DE FUNCIONÁRIOS EM SERVIÇOS ADMINISTRATIVOS DE INTERESSE PÚBLICO, LIGADOS A DIREÇÃO DA SECRETARIA M DA SAUDE-FMS.
0	<a href="#">739</a>	29/10/2010	ELIZANA TEREZINHA FURLANETO		80,00	80,00	80,00	PELA DESPESA EMPENHADA, REFERENTE A DIÁRIAS DE FUNCIONÁRIOS EM SERVIÇOS ADMINISTRATIVOS DE INTERESSE PÚBLICO, LIGADOS A DIREÇÃO DA SECRETARIA M DA SAUDE-FMS.
0	<a href="#">893</a>	31/12/2010	ELIZANA TEREZINHA FURLANETO		30,00	30,00	30,00	PELA DESPESA EMPENHADA, REFERENTE A DIÁRIAS DE FUNCIONÁRIOS EM SERVIÇOS ADMINISTRATIVOS DE INTERESSE PÚBLICO, LIGADOS A DIREÇÃO DA SECRETARIA M DA SAUDE-FMS.
0	<a href="#">783</a>	19/11/2010	ELIZANA TEREZINHA FURLANETO		40,00	40,00	40,00	PELA DESPESA EMPENHADA, REFERENTE A DIÁRIAS DE FUNCIONÁRIOS EM SERVIÇOS ADMINISTRATIVOS DE INTERESSE PÚBLICO, LIGADOS A DIREÇÃO DA SECRETARIA M DA SAUDE-FMS.
0	<a href="#">926</a>	31/12/2010	ELIZANA TEREZINHA FURLANETO		125,00	125,00	125,00	PELA DESPESA EMPENHADA, REFERENTE A DIÁRIAS DE FUNCIONÁRIOS EM SERVIÇOS ADMINISTRATIVOS DE INTERESSE PÚBLICO, LIGADOS A DIREÇÃO DA SECRETARIA M DA SAUDE-FMS.
0	<a href="#">742</a>	29/10/2010	GILBERTO ESPINDOLA GARCIA		640,00	640,00	640,00	PELA DESPESA EMPENHADA, REFERENTE A DIÁRIAS DE FUNCIONÁRIOS LIGADOS A DIREÇÃO DA SECRETARIA M DA SAUDE - FMS, EM SERVIÇOS ADMINISTRATIVOS DE

								INTERESSE PUBLICO.
0	<a href="#">912</a>	31/12/2010	GILBERTO ESPINDOLA GARCIA		405,00	405,00	405,00	PELA DESPESA EMPENHADA, REFERENTE A DIARIAS DE FUNCIONÁRIOS LIGADOS A DIREÇÃO DA SECRETARIA M DA SAUDE - FMS, EM SERVIÇOS ADMINISTRATIVOS DE INTERESSE PUBLICO.
0	<a href="#">921</a>	31/12/2010	GILBERTO ESPINDOLA GARCIA		455,00	455,00	455,00	PELA DESPESA EMPENHADA, REFERENTE A DIARIAS DE FUNCIONÁRIOS LIGADOS A DIREÇÃO DA SECRETARIA M DA SAUDE - FMS, EM SERVIÇOS ADMINISTRATIVOS DE INTERESSE PUBLICO.
0	<a href="#">902</a>	31/12/2010	GILBERTO ESPINDOLA GARCIA		550,00	550,00	550,00	PELA DESPESA EMPENHADA, REFERENTE A DIARIAS DE FUNCIONÁRIOS LIGADOS A DIREÇÃO DA SECRETARIA M DA SAUDE - FMS, EM SERVIÇOS ADMINISTRATIVOS DE INTERESSE PUBLICO.
0	<a href="#">787</a>	19/11/2010	GILBERTO ESPINDOLA GARCIA		580,00	580,00	580,00	PELA DESPESA EMPENHADA, REFERENTE A DIARIAS DE FUNCIONÁRIOS LIGADOS A DIREÇÃO DA SECRETARIA M DA SAUDE - FMS, EM SERVIÇOS ADMINISTRATIVOS DE INTERESSE PUBLICO.
0	<a href="#">890</a>	31/12/2010	GILBERTO ESPINDOLA GARCIA		595,00	595,00	595,00	PELA DESPESA EMPENHADA, REFERENTE A DIARIAS DE FUNCIONÁRIOS LIGADOS A DIREÇÃO DA SECRETARIA M DA SAUDE - FMS, EM SERVIÇOS ADMINISTRATIVOS DE INTERESSE PUBLICO.
0	<a href="#">519</a>	14/07/2010	IARA MACHADO MARQUES GOMES		120,00	120,00	120,00	PELA DESPESA EMPENHADA, REFERENTE A DIARIAS A FUNCIONÁRIOS LIGADOS A DIREÇÃO DA SECRETARIA M DA SAUDE-FMS., PARA PARTICIPAÇÃO NO 46º ENCONTRO DE SECRETARIAS MUNICIPAIS DE SAUDE.
0	<a href="#">521</a>	14/07/2010	IARA MACHADO MARQUES GOMES		240,00	240,00	240,00	PELA DESPESA EMPENHADA, REFERENTE A DIARIAS A FUNCIONÁRIOS LIGADOS A DIREÇÃO DA SECRETARIA M DA SAUDE-FMS., PARA PARTICIPAÇÃO DE CURSOS DE CAPACITAÇÃO DE PROFISSIONAIS EFETIVOS ATUANTES NA AREA DE CONTROLE E AVALIAÇÃO.
0	<a href="#">896</a>	31/12/2010	IARA MACHADO MARQUES GOMES		15,00	15,00	15,00	PELA DESPESA EMPENHADA, REFERENTE A DIARIAS A FUNCIONÁRIOS LIGADOS A DIREÇÃO DA SECRETARIA M DA SAUDE-FMS., PARA PARTICIPAÇÃO DE ENCONTROS E CURSOS DE CAPACITAÇÃO.
0	<a href="#">907</a>	31/12/2010	IARA MACHADO MARQUES		30,00	30,00	30,00	PELA DESPESA EMPENHADA, REFERENTE

			GOMES					A DIÁRIAS A FUNCIONÁRIOS LIGADOS A DIREÇÃO DA SECRETARIA M DA SAUDE-FMS., EM SERVIÇOS ADMINISTRATIVOS DE CARATER OFICIAIS.
0	<a href="#">916</a>	31/12/2010	IARA MACHADO MARQUES GOMES		30,00	30,00	30,00	PELA DESPESA EMPENHADA, REFERENTE A DIÁRIAS A FUNCIONÁRIOS LIGADOS A DIREÇÃO DA SECRETARIA M DA SAUDE-FMS., EM SERVIÇOS ADMINISTRATIVOS DE CARATER OFICIAIS.
0	<a href="#">424</a>	08/06/2010	INIMAR FELISBINO DUARTE		650,00	650,00	650,00	PELA DESPESA EMPENHADA, REFERENTE A DIÁRIAS AO SENHOR PREFEITO MUNICIPAL, EM VIAGENS ADMINISTRATIVAS LIGADAS AS ATIVIDADES DA SECRETARIA M DA SAUDE-FMS.
0	<a href="#">343</a>	14/05/2010	JAQUELINE ELZA SERAFIM PACIFICO		160,00	160,00	160,00	PELA DESPESA EMPENHADA, REFERENTE A DIÁRIAS DE FUNCIONÁRIOS EM SERVIÇOS ADMINISTRATIVOS DE INTERESSE PUBLICO, LIGADOS A DIREÇÃO DA SECRETARIA M DA SAUDE-FMS.
0	<a href="#">357</a>	14/05/2010	JAQUELINE ELZA SERAFIM PACIFICO		200,00	200,00	200,00	PELA DESPESA EMPENHADA, REFERENTE A DIÁRIAS DE FUNCIONÁRIOS EM SERVIÇOS ADMINISTRATIVOS DE INTERESSE PUBLICO, LIGADOS A DIREÇÃO DA SECRETARIA M DA SAUDE-FMS.
0	<a href="#">382</a>	27/05/2010	JAQUELINE ELZA SERAFIM PACIFICO		240,00	240,00	240,00	PELA DESPESA EMPENHADA, REFERENTE A DIÁRIAS DE FUNCIONÁRIOS EM SERVIÇOS ADMINISTRATIVOS DE INTERESSE PUBLICO, LIGADOS A DIREÇÃO DA SECRETARIA M DA SAUDE-FMS.
0	<a href="#">296</a>	06/05/2010	JAQUELINE ELZA SERAFIM PACIFICO		280,00	280,00	280,00	PELA DESPESA EMPENHADA, REFERENTE A DIÁRIAS DE FUNCIONÁRIOS EM SERVIÇOS ADMINISTRATIVOS DE INTERESSE PUBLICO, LIGADOS A DIREÇÃO DA SECRETARIA M DA SAUDE-FMS.
0	<a href="#">602</a>	30/08/2010	JAQUELINE ELZA SERAFIM PACIFICO		200,00	200,00	200,00	PELA DESPESA EMPENHADA, REFERENTE A DIÁRIAS DE FUNCIONÁRIOS EM SERVIÇOS ADMINISTRATIVOS DE INTERESSE PUBLICO, LIGADOS A DIREÇÃO DA SECRETARIA M DA SAUDE-FMS.
0	<a href="#">740</a>	29/10/2010	JAQUELINE ELZA SERAFIM PACIFICO		200,00	200,00	200,00	PELA DESPESA EMPENHADA, REFERENTE A DIÁRIAS DE FUNCIONÁRIOS EM SERVIÇOS ADMINISTRATIVOS DE INTERESSE PUBLICO, LIGADOS A DIREÇÃO DA

								SECRETARIA M DA SAUDE-FMS.
0	<a href="#">924</a>	31/12/2010	JAQUELINE ELZA SERAFIM PACIFICO		100,00	100,00	100,00	PELA DESPESA EMPENHADA, REFERENTE A DIÁRIAS DE FUNCIONÁRIOS EM SERVIÇOS ADMINISTRATIVOS DE INTERESSE PUBLICO, LIGADOS A DIREÇÃO DA SECRETARIA M DA SAUDE-FMS.
0	<a href="#">906</a>	31/12/2010	JAQUELINE ELZA SERAFIM PACIFICO		125,00	125,00	125,00	PELA DESPESA EMPENHADA, REFERENTE A DIÁRIAS DE FUNCIONÁRIOS EM SERVIÇOS ADMINISTRATIVOS DE INTERESSE PUBLICO, LIGADOS A DIREÇÃO DA SECRETARIA M DA SAUDE-FMS.
0	<a href="#">784</a>	19/11/2010	JAQUELINE ELZA SERAFIM PACIFICO		150,00	150,00	150,00	PELA DESPESA EMPENHADA, REFERENTE A DIÁRIAS DE FUNCIONÁRIOS EM SERVIÇOS ADMINISTRATIVOS DE INTERESSE PUBLICO, LIGADOS A DIREÇÃO DA SECRETARIA M DA SAUDE-FMS.
0	<a href="#">298</a>	06/05/2010	JOAO SILVERIO		440,00	440,00	440,00	PELA DESPESA EMPENHADA, REFERENTE A DIÁRIAS DE FUNCIONÁRIOS EM SERVIÇOS ADMINISTRATIVOS DE INTERESSE PUBLICO, LIGADOS A DIREÇÃO DA SECRETARIA M DA SAUDE-FMS.
0	<a href="#">797</a>	23/11/2010	JOSIANE LESSA FERREIRA		60,00	60,00	60,00	PELA DESPESA EMPENHADA, REFERENTE A DIÁRIAS DE FUNCIONÁRIOS EM SERVIÇOS ADMINISTRATIVOS DE INTERESSE PUBLICO, LIGADOS A DIREÇÃO DA SECRETARIA M DA SAUDE-FMS.
0	<a href="#">780</a>	19/11/2010	JOSIANY ZAPELIN		160,00	160,00	160,00	PELA DESPESA EMPENHADA, REFERENTE A DIÁRIAS DE FUNCIONÁRIOS LIGADOS A DIREÇÃO DA SECRETARIA MUNICIPAL DA SAUDE-FMS., NA PARTICIPAÇÃO DE CURSOS DE CAPACITAÇÃO, LIGADOS A DIREÇÃO DA SECRETARIA M DA SAUDE-FMS.
0	<a href="#">260</a>	26/04/2010	LEONEL RICARDO ESPINDOLA		565,00	565,00	565,00	PELA DESPESA EMPENHADA, REFERENTE A DIÁRIAS DE FUNCIONÁRIOS LIGADOS A DIREÇÃO DA SECRETARIA M DA SAUDE-FMS., EM SERVIÇOS ADMINISTRATIVOS DE INTERESSE PUBLICO.
0	<a href="#">352</a>	14/05/2010	LEONEL RICARDO ESPINDOLA		425,00	425,00	425,00	PELA DESPESA EMPENHADA, REFERENTE A DIÁRIAS DE FUNCIONÁRIOS LIGADOS A DIREÇÃO DA SECRETARIA M DA SAUDE-FMS., EM SERVIÇOS ADMINISTRATIVOS DE

								INTERESSE PUBLICO.
0	<a href="#">342</a>	14/05/2010	LEONEL RICARDO ESPINDOLA		720,00	720,00	720,00	PELA DESPESA EMPENHADA, REFERENTE A DIÁRIAS DE FUNCIONÁRIOS LIGADOS A DIREÇÃO DA SECRETARIA M DA SAUDE-FMS., EM SERVIÇOS ADMINISTRATIVOS DE INTERESSE PUBLICO.
0	<a href="#">387</a>	27/05/2010	LEONEL RICARDO ESPINDOLA		955,00	955,00	955,00	PELA DESPESA EMPENHADA, REFERENTE A DIÁRIAS DE FUNCIONÁRIOS LIGADOS A DIREÇÃO DA SECRETARIA M DA SAUDE-FMS., EM SERVIÇOS ADMINISTRATIVOS DE INTERESSE PUBLICO.
0	<a href="#">747</a>	29/10/2010	LEONEL RICARDO ESPINDOLA		760,00	760,00	760,00	PELA DESPESA EMPENHADA, REFERENTE A DIÁRIAS DE FUNCIONÁRIOS LIGADOS A DIREÇÃO DA SECRETARIA M DA SAUDE-FMS., EM SERVIÇOS ADMINISTRATIVOS DE INTERESSE PUBLICO.
0	<a href="#">887</a>	31/12/2010	LEONEL RICARDO ESPINDOLA		835,00	835,00	835,00	PELA DESPESA EMPENHADA, REFERENTE A DIÁRIAS DE FUNCIONÁRIOS LIGADOS A DIREÇÃO DA SECRETARIA M DA SAUDE-FMS., EM SERVIÇOS ADMINISTRATIVOS DE INTERESSE PUBLICO.
0	<a href="#">909</a>	31/12/2010	LEONEL RICARDO ESPINDOLA		885,00	885,00	885,00	PELA DESPESA EMPENHADA, REFERENTE A DIÁRIAS DE FUNCIONÁRIOS LIGADOS A DIREÇÃO DA SECRETARIA M DA SAUDE-FMS., EM SERVIÇOS ADMINISTRATIVOS DE INTERESSE PUBLICO.
0	<a href="#">919</a>	31/12/2010	LEONEL RICARDO ESPINDOLA		890,00	890,00	890,00	PELA DESPESA EMPENHADA, REFERENTE A DIÁRIAS DE FUNCIONÁRIOS LIGADOS A DIREÇÃO DA SECRETARIA M DA SAUDE-FMS., EM SERVIÇOS ADMINISTRATIVOS DE INTERESSE PUBLICO.
0	<a href="#">899</a>	31/12/2010	LEONEL RICARDO ESPINDOLA		920,00	920,00	920,00	PELA DESPESA EMPENHADA, REFERENTE A DIÁRIAS DE FUNCIONÁRIOS LIGADOS A DIREÇÃO DA SECRETARIA M DA SAUDE-FMS., EM SERVIÇOS ADMINISTRATIVOS DE INTERESSE PUBLICO.
0	<a href="#">790</a>	19/11/2010	LEONEL RICARDO ESPINDOLA		990,00	990,00	990,00	PELA DESPESA EMPENHADA, REFERENTE A DIÁRIAS DE FUNCIONÁRIOS LIGADOS A DIREÇÃO DA SECRETARIA M DA SAUDE-FMS., EM SERVIÇOS ADMINISTRATIVOS DE INTERESSE PUBLICO.
0	<a href="#">336</a>	14/05/2010	LILIANA MARIA DIMER		120,00	120,00	120,00	PELA DESPESA EMPENHADA, REFERENTE

								A DIÁRIAS DE FUNCIONÁRIOS EM SERVIÇOS ADMINISTRATIVOS DE INTERESSE PÚBLICO, LIGADOS A DIREÇÃO DA SECRETARIA M DA SAUDE-FMS.
0	<a href="#">360</a>	14/05/2010	LILIANA MARIA DIMER		200,00	200,00	200,00	PELA DESPESA EMPENHADA, REFERENTE A DIÁRIAS DE FUNCIONÁRIOS EM SERVIÇOS ADMINISTRATIVOS DE INTERESSE PÚBLICO, LIGADOS A DIREÇÃO DA SECRETARIA M DA SAUDE-FMS.
0	<a href="#">383</a>	27/05/2010	LILIANA MARIA DIMER		200,00	200,00	200,00	PELA DESPESA EMPENHADA, REFERENTE A DIÁRIAS DE FUNCIONÁRIOS EM SERVIÇOS ADMINISTRATIVOS DE INTERESSE PÚBLICO, LIGADOS A DIREÇÃO DA SECRETARIA M DA SAUDE-FMS.
0	<a href="#">300</a>	06/05/2010	LILIANA MARIA DIMER		240,00	240,00	240,00	PELA DESPESA EMPENHADA, REFERENTE A DIÁRIAS DE FUNCIONÁRIOS EM SERVIÇOS ADMINISTRATIVOS DE INTERESSE PÚBLICO, LIGADOS A DIREÇÃO DA SECRETARIA M DA SAUDE-FMS.
0	<a href="#">371</a>	24/05/2010	LILIANA MARIA DIMER		880,00	880,00	880,00	PELA DESPESA EMPENHADA, REFERENTE A DIÁRIAS DE FUNCIONÁRIOS EM SERVIÇOS ADMINISTRATIVOS DE INTERESSE PÚBLICO, LIGADOS A DIREÇÃO DA SECRETARIA M DA SAUDE-FMS.
0	<a href="#">494</a>	07/07/2010	LILIANA MARIA DIMER		151,00	151,00	151,00	PELA DESPESA EMPENHADA, REFERENTE A DIÁRIAS DE FUNCIONÁRIOS EM SERVIÇOS ADMINISTRATIVOS DE INTERESSE PÚBLICO, LIGADOS A DIREÇÃO DA SECRETARIA M DA SAUDE-FMS.
0	<a href="#">699</a>	14/10/2010	LILIANA MARIA DIMER		280,00	280,00	280,00	PELA DESPESA EMPENHADA, REFERENTE A DIÁRIAS DE FUNCIONÁRIOS EM SERVIÇOS ADMINISTRATIVOS DE INTERESSE PÚBLICO, LIGADOS A DIREÇÃO DA SECRETARIA M DA SAUDE-FMS.
0	<a href="#">738</a>	29/10/2010	LILIANA MARIA DIMER		80,00	80,00	80,00	PELA DESPESA EMPENHADA, REFERENTE A DIÁRIAS DE FUNCIONÁRIOS EM SERVIÇOS ADMINISTRATIVOS DE INTERESSE PÚBLICO, LIGADOS A DIREÇÃO DA SECRETARIA M DA SAUDE-FMS.
0	<a href="#">915</a>	31/12/2010	LILIANA MARIA DIMER		25,00	25,00	25,00	PELA DESPESA EMPENHADA, REFERENTE A DIÁRIAS DE FUNCIONÁRIOS, EM SERVIÇOS ADMINISTRATIVOS DE INTERESSE PÚBLICO,

							LIGADOS A DIREÇÃO DA SECRETARIA M DA SAUDE-FMS.	
0	<a href="#">905</a>	31/12/2010	LILIANA MARIA DIMER		30,00	30,00	30,00	PELA DESPESA EMPENHADA, REFERENTE A DIÁRIAS DE FUNCIONÁRIOS, EM SERVIÇOS ADMINISTRATIVOS DE INTERESSE PUBLICO, LIGADOS A DIREÇÃO DA SECRETARIA M DA SAUDE-FMS.
0	<a href="#">782</a>	19/11/2010	LILIANA MARIA DIMER		50,00	50,00	50,00	PELA DESPESA EMPENHADA, REFERENTE A DIÁRIAS DE FUNCIONÁRIOS EM SERVIÇOS ADMINISTRATIVOS DE INTERESSE PUBLICO, LIGADOS A DIREÇÃO DA SECRETARIA M DA SAUDE-FMS.
0	<a href="#">894</a>	31/12/2010	LILIANA MARIA DIMER		50,00	50,00	50,00	PELA DESPESA EMPENHADA, REFERENTE A DIÁRIAS DE FUNCIONÁRIOS, PARA PARTICIPAR DO 47º ENCONTRO DE SECRETARIAS MUNICIPAIS DE SAUDE, LIGADOS A DIREÇÃO DA SECRETARIA M DA SAUDE-FMS.
0	<a href="#">845</a>	08/12/2010	LILIANA MARIA DIMER		380,00	380,00	380,00	PELA DESPESA EMPENHADA, REFERENTE A DIÁRIAS DE FUNCIONÁRIOS, PARA PARTICIPAR DO 47º ENCONTRO DE SECRETARIAS MUNICIPAIS DE SAUDE, LIGADOS A DIREÇÃO DA SECRETARIA M DA SAUDE-FMS.
0	<a href="#">160</a>	16/03/2010	MARIA DE LOURDES DA COSTA DE SOUZA		75,00	75,00	75,00	PELA DESPESA EMPENHADA, REFERENTE A DIARIAS DE FUNCIONÁRIOS LIGADOS A DIREÇÃO DA SECRETARIA M DA SAUDE-FMS, EM SERVIÇOS ADMINISTRATIVOS DE INTERESSE PUBLICO.
0	<a href="#">355</a>	14/05/2010	ROGERIO ALBINO TOMAZ		45,00	45,00	45,00	PELA DESPESA EMPENHADA, REFERENTE A DIARIAS DE FUNCIONÁRIOS EM SERVIÇOS ADMINISTRATIVOS DE INTERESSE PUBLICO, LIGADO A DIREÇÃO DA SECRETARIA M DA SAUDE-FMS.
0	<a href="#">344</a>	14/05/2010	ROGERIO ALBINO TOMAZ		120,00	120,00	120,00	PELA DESPESA EMPENHADA, REFERENTE A DIARIAS DE FUNCIONÁRIOS EM SERVIÇOS ADMINISTRATIVOS DE INTERESSE PUBLICO, LIGADO A DIREÇÃO DA SECRETARIA M DA SAUDE-FMS.
0	<a href="#">302</a>	06/05/2010	ROSALIA GARCIA CARVALHO		160,00	160,00	160,00	PELA DESPESA EMPENHADA, REFERENTE A DIÁRIAS DE FUNCIONÁRIOS EM SERVIÇOS ADMINISTRATIVOS DE INTERESSE PUBLICO, LIGADOS A DIREÇÃO DA SECRETARIA M DA



								SAUDE-FMS.
0	<a href="#">347</a>	14/05/2010	ROSALIA GARCIA CARVALHO		160,00	160,00	160,00	PELA DESPESA EMPENHADA, REFERENTE A DIÁRIAS DE FUNCIONÁRIOS EM SERVIÇOS ADMINISTRATIVOS DE INTERESSE PÚBLICO, LIGADOS A DIREÇÃO DA SECRETARIA M DA SAUDE-FMS.
0	<a href="#">359</a>	14/05/2010	ROSALIA GARCIA CARVALHO		240,00	240,00	240,00	PELA DESPESA EMPENHADA, REFERENTE A DIÁRIAS DE FUNCIONÁRIOS EM SERVIÇOS ADMINISTRATIVOS DE INTERESSE PÚBLICO, LIGADOS A DIREÇÃO DA SECRETARIA M DA SAUDE-FMS.
0	<a href="#">57</a>	28/01/2010	VALERIA CRISTINA DA LUZ ALANO		60,00	60,00	60,00	PELA DESPESA EMPENHADA, REFERENTE A DIÁRIAS DE FUNCIONÁRIOS EM SERVIÇOS ADMINISTRATIVOS DE INTERESSE PÚBLICO, LIGADOS A DIREÇÃO DA SECRETARIA M DA SAUDE-FMS.
0	<a href="#">120</a>	01/03/2010	VALERIA CRISTINA DA LUZ ALANO		60,00	60,00	60,00	PELA DESPESA EMPENHADA, REFERENTE A DIÁRIAS DE FUNCIONÁRIOS EM SERVIÇOS ADMINISTRATIVOS DE INTERESSE PÚBLICO, LIGADOS A DIREÇÃO DA SECRETARIA M DA SAUDE-FMS.
0	<a href="#">254</a>	22/04/2010	VALERIA CRISTINA DA LUZ ALANO		60,00	60,00	60,00	PELA DESPESA EMPENHADA, REFERENTE A DIÁRIAS DE FUNCIONÁRIOS EM SERVIÇOS ADMINISTRATIVOS DE INTERESSE PÚBLICO, LIGADOS A DIREÇÃO DA SECRETARIA M DA SAUDE-FMS.
0	<a href="#">415</a>	08/06/2010	VALERIA CRISTINA DA LUZ ALANO		60,00	60,00	60,00	PELA DESPESA EMPENHADA, REFERENTE A DIÁRIAS DE FUNCIONÁRIOS EM SERVIÇOS ADMINISTRATIVOS DE INTERESSE PÚBLICO, LIGADOS A DIREÇÃO DA SECRETARIA M DA SAUDE-FMS.
0	<a href="#">293</a>	06/05/2010	VALERIA CRISTINA DA LUZ ALANO		90,00	90,00	90,00	PELA DESPESA EMPENHADA, REFERENTE A DIÁRIAS DE FUNCIONÁRIOS EM SERVIÇOS ADMINISTRATIVOS DE INTERESSE PÚBLICO, LIGADOS A DIREÇÃO DA SECRETARIA M DA SAUDE-FMS.
0	<a href="#">488</a>	05/07/2010	VALERIA CRISTINA DA LUZ ALANO		60,00	60,00	60,00	PELA DESPESA EMPENHADA, REFERENTE A DIÁRIAS DE FUNCIONÁRIOS EM SERVIÇOS ADMINISTRATIVOS DE INTERESSE PÚBLICO, LIGADOS A DIREÇÃO DA SECRETARIA M DA SAUDE-FMS.
0	<a href="#">572</a>	06/08/2010	VALERIA CRISTINA DA LUZ		60,00	60,00	60,00	PELA DESPESA EMPENHADA, REFERENTE

			ALANO					A DIÁRIAS DE FUNCIONÁRIOS EM SERVIÇOS ADMINISTRATIVOS DE INTERESSE PÚBLICO, LIGADOS A DIREÇÃO DA SECRETARIA M DA SAUDE-FMS.
0	<a href="#">619</a>	02/09/2010	VALERIA CRISTINA DA LUZ ALANO		120,00	120,00	120,00	PELA DESPESA EMPENHADA, REFERENTE A DIÁRIAS DE FUNCIONÁRIOS EM SERVIÇOS ADMINISTRATIVOS DE INTERESSE PÚBLICO, LIGADOS A DIREÇÃO DA SECRETARIA M DA SAUDE-FMS.
0	<a href="#">682</a>	05/10/2010	VALERIA CRISTINA DA LUZ ALANO		120,00	120,00	120,00	PELA DESPESA EMPENHADA, REFERENTE A DIÁRIAS DE FUNCIONÁRIOS EM SERVIÇOS ADMINISTRATIVOS DE INTERESSE PÚBLICO, LIGADOS A DIREÇÃO DA SECRETARIA M DA SAUDE-FMS.
0	<a href="#">723</a>	27/10/2010	VALERIA CRISTINA DA LUZ ALANO		120,00	120,00	120,00	PELA DESPESA EMPENHADA, REFERENTE A DIÁRIAS DE FUNCIONÁRIOS EM SERVIÇOS ADMINISTRATIVOS DE INTERESSE PÚBLICO, LIGADOS A DIREÇÃO DA SECRETARIA M DA SAUDE-FMS.
0	<a href="#">798</a>	23/11/2010	VALERIA CRISTINA DA LUZ ALANO		120,00	120,00	120,00	PELA DESPESA EMPENHADA, REFERENTE A DIÁRIAS DE FUNCIONÁRIOS, NA PARTICIPAÇÃO DE CURSOS, TREINAMENTOS E CAPACITAÇÃO DAS ATIVIDADES LIGADAS A DIREÇÃO DA SECRETARIA M DA SAUDE-FMS.
0	<a href="#">867</a>	22/12/2010	VALERIA CRISTINA DA LUZ ALANO		120,00	120,00	120,00	PELA DESPESA EMPENHADA, REFERENTE A DIÁRIAS DE FUNCIONÁRIOS, NA PARTICIPAÇÃO DE CURSOS, TREINAMENTOS E CAPACITAÇÃO DAS ATIVIDADES LIGADAS A DIREÇÃO DA SECRETARIA M DA SAUDE-FMS.
0	<a href="#">348</a>	14/05/2010	VICENTE THOMAZ DA SILVEIRA NETO		80,00	80,00	80,00	PELA DESPESA EMPENHADA, REFERENTE A DIÁRIAS DE FUNCIONÁRIOS EM SERVIÇOS ADMINISTRATIVOS DE INTERESSE PÚBLICO, LIGADOS A DIREÇÃO DA SECRETARIA M DA SAUDE-FMS.
0	<a href="#">294</a>	06/05/2010	VICENTE THOMAZ DA SILVEIRA NETO		160,00	160,00	160,00	PELA DESPESA EMPENHADA, REFERENTE A DIÁRIAS DE FUNCIONÁRIOS EM SERVIÇOS ADMINISTRATIVOS DE INTERESSE PÚBLICO, LIGADOS A DIREÇÃO DA SECRETARIA M DA SAUDE-FMS.
0	<a href="#">361</a>	14/05/2010	VICENTE THOMAZ DA SILVEIRA NETO		280,00	280,00	280,00	PELA DESPESA EMPENHADA, REFERENTE A DIÁRIAS DE FUNCIONÁRIOS EM SERVIÇOS ADMINISTRATIVOS DE INTERESSE PÚBLICO,

							LIGADOS A DIREÇÃO DA SECRETARIA M DA SAUDE-FMS.	
0	<a href="#">381</a>	27/05/2010	VICENTE THOMAZ DA SILVEIRA NETO		440,00	440,00	440,00	PELA DESPESA EMPENHADA, REFERENTE A DIÁRIAS DE FUNCIONÁRIOS EM SERVIÇOS ADMINISTRATIVOS DE INTERESSE PUBLICO, LIGADOS A DIREÇÃO DA SECRETARIA M DA SAUDE-FMS.
0	<a href="#">737</a>	29/10/2010	VICENTE THOMAZ DA SILVEIRA NETO		240,00	240,00	240,00	PELA DESPESA EMPENHADA, REFERENTE A DIÁRIAS DE FUNCIONÁRIOS EM SERVIÇOS ADMINISTRATIVOS DE INTERESSE PUBLICO, LIGADOS A DIREÇÃO DA SECRETARIA M DA SAUDE-FMS.
0	<a href="#">925</a>	31/12/2010	VICENTE THOMAZ DA SILVEIRA NETO		30,00	30,00	30,00	PELA DESPESA EMPENHADA, REFERENTE A DIÁRIAS DE FUNCIONÁRIOS EM SERVIÇOS ADMINISTRATIVOS DE INTERESSE PUBLICO, LIGADOS A DIREÇÃO DA SECRETARIA M DA SAUDE-FMS.
0	<a href="#">895</a>	31/12/2010	VICENTE THOMAZ DA SILVEIRA NETO		105,00	105,00	105,00	PELA DESPESA EMPENHADA, REFERENTE A DIÁRIAS DE FUNCIONÁRIOS EM SERVIÇOS ADMINISTRATIVOS DE INTERESSE PUBLICO, LIGADOS A DIREÇÃO DA SECRETARIA M DA SAUDE-FMS.
0	<a href="#">781</a>	19/11/2010	VICENTE THOMAZ DA SILVEIRA NETO		120,00	120,00	120,00	PELA DESPESA EMPENHADA, REFERENTE A DIÁRIAS DE FUNCIONÁRIOS EM SERVIÇOS ADMINISTRATIVOS DE INTERESSE PUBLICO, LIGADOS A DIREÇÃO DA SECRETARIA M DA SAUDE-FMS.
0	<a href="#">340</a>	14/05/2010	VOLNEY ALVES RICARDO		45,00	45,00	45,00	PELA DESPESA EMPENHADA, REFERENTE A DIÁRIAS DE FUNCIONÁRIOS EM SERVIÇOS ADMINISTRATIVOS DE INTERESSE PUBLICO, LIGADOS A DIREÇÃO DA SECRETARIA M DA SAUDE-FMS.
0	<a href="#">303</a>	06/05/2010	VOLNEY ALVES RICARDO		180,00	180,00	180,00	PELA DESPESA EMPENHADA, REFERENTE A DIÁRIAS DE FUNCIONÁRIOS EM SERVIÇOS ADMINISTRATIVOS DE INTERESSE PUBLICO, LIGADOS A DIREÇÃO DA SECRETARIA M DA SAUDE-FMS.

**Total VI. Pago (R\$): 38.781,31**

**Total VI. Liquidado (R\$): 38.781,31**

**Total VI. Empenho (R\$): 38.781,31**

## APÊNDICE 4

### Despesas Excluídas dos Gastos com Profissionais em Efetivo Exercício do Magistério - Aposentadorias (R\$ 8.757,04)

**Unidade Gestora:** Prefeitura Municipal de Jaguaruna

**Competência:** 01/2010 à 06/2010

**Função:** =12- Educação

**Grupo de Destinação de Recursos:** 1 | 2

**Especificação Fonte de Recurso:** =18- Transf. do FUNDEF/FUNDEB - (aplic. remuneração dos prof.

Fonte Recurso	NE	Data Empenho	Credor	Nr. Licitação	VI. Empenho (R\$)	VI. Liquidado (R\$)	VI. Pago (R\$)	Histórico
18	<a href="#">2065</a>	16/08/2010	ACEDONI SANTINA CORREA RIBEIRO		1.180,39	1.180,39	1.180,39	PELA DESPESA DE PESSOAL EMPENHADA, REFERENTE VERBAS RESCISORIAS POR APOSENTADORIA.
18	<a href="#">310</a>	29/01/2010	ANA LAUREANO EUZEBIO		727,41	727,41	727,41	PELA DESPESA DE PESSOAL EMPENHADA, REFERENTE VENCIMENTO A PROFESSORA MUNICIPAL APOSENTADA DO MES DE JANEIRO DE 2010.
18	<a href="#">944</a>	31/03/2010	ANA LAUREANO EUZEBIO		727,41	727,41	727,41	PELA DESPESA DE PESSOAL EMPENHADA, REFERENTE VENCIMENTO DO MES DE MARCO DE 2010 A PROFESSORA INATIVA.
18	<a href="#">1495</a>	31/05/2010	ANA LAUREANO EUZEBIO		724,41	724,41	724,41	PELA DESPESA DE PESSOAL EMPENHADA, REFERENTE VENCIMENTO A PROFESSORA MUNICIPAL APOSENTADA DO MES DE MAIO DE 2010.
18	<a href="#">1773</a>	30/06/2010	ANA LAUREANO EUZEBIO		771,06	771,06	771,06	PELA DESPESA DE PESSOAL EMPENHADA, REFERENTE VENCIMENTO DO MES DE JULHO DE 2010 A

								PROFESSORA APOSENTADA.
18	<a href="#">1985</a>	30/07/2010	ANA LAUREANO EUZEBIO		771,06	771,06	771,06	PELA DESPESA DE PESSOAL EMPENHADA, REFERENTE VENCIMENTO DO MES DE JULHO DE 2010 A PROFESSORA MUNICIPAL APOSENTADA.
18	<a href="#">2208</a>	31/08/2010	ANA LAUREANO EUZEBIO		771,06	771,06	771,06	PELA DESPESA DE PESSOAL EMPENHADA, REFERENTE VENCIMENTO DO MES DE AGOSTO DE 2010 A PROFESSORA APOSENTADA.
18	<a href="#">2431</a>	30/09/2010	ANA LAUREANO EUZEBIO		771,06	771,06	771,06	PELA DESPESA DE PESSOAL EMPENHADA, REFERENTE VENCIMENTOS DO MES DE SETEMBRO DE 2010 A PROFESSORA MUNICIPAL APOSENTADA.
18	<a href="#">2679</a>	29/10/2010	ANA LAUREANO EUZEBIO		771,06	771,06	771,06	PELA DESPESA DE PESSOAL EMPENHADA, PELO VENCIMENTO DO MES DE OUTUBRO DE 2010 A PROFESSORA MUNICIPAL INATIVO.
18	<a href="#">2904</a>	30/11/2010	ANA LAUREANO EUZEBIO		771,06	771,06	771,06	PELA DESPESA DE PESSOAL EMPENHADA PELO VENCIMENTO CONCEDIDO A PROFESSORA MUNICIPAL APOSENTADA, REFERENTE O MES DE NOVEMBRO DE 2010.
18	<a href="#">3130</a>	30/12/2010	ANA LAUREANO EUZEBIO		771,06	771,06	771,06	PELA DESPESA DE PESSOAL EMPENHADA, REFERENTE 13 SALARIO A PROFESSORA APOSENTADA.

**Total VI. Pago (R\$): 8.757,04**

