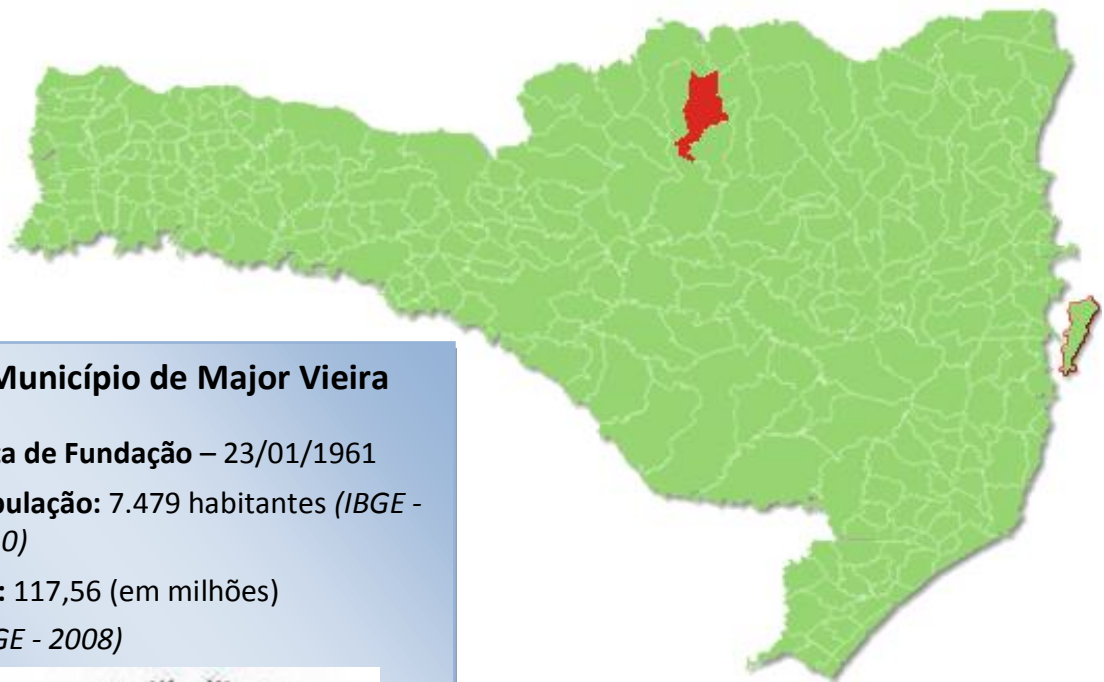




TRIBUNAL
DE CONTAS
DE SANTA
CATARINA

PRESTAÇÃO DE CONTAS DO PREFEITO EXERCÍCIO DE 2010



Município de Major Vieira

Data de Fundação – 23/01/1961

População: 7.479 habitantes (IBGE - 2010)

PIB: 117,56 (em milhões)
(IBGE - 2008)



SUMÁRIO

INTRODUÇÃO	3
2. CARACTERIZAÇÃO DO MUNICÍPIO	4
3. ANÁLISE DA GESTÃO ORÇAMENTÁRIA.....	5
3.1. Apuração do resultado orçamentário	6
3.2. Análise do resultado orçamentário	7
3.3. Análise das receitas e despesas orçamentárias	8
4. ANÁLISE DA GESTÃO PATRIMONIAL E FINANCEIRA	14
4.1. Situação Patrimonial.....	14
4.2. Análise do resultado financeiro.....	15
4.3. Análise da evolução patrimonial e financeira	16
5. ANÁLISE DO CUMPRIMENTO DE LIMITES	19
5.1. Saúde	19
5.2. Ensino.....	20
5.2.1. Limite de 25% das receitas de impostos e transferências	20
5.2.2. FUNDEB.....	21
5.3. Limites de gastos com pessoal (LRF)	24
5.3.1. Limite máximo para os gastos com pessoal do Município.....	24
5.3.2. Limite máximo para os gastos com pessoal do Poder Executivo	25
5.3.3. Limite máximo para os gastos com pessoal do Poder Legislativo	26
6. DO CONTROLE INTERNO	27
7. DO FUNDO MUNICIPAL DOS DIREITOS DA CRIANÇA E DO ADOLESCENTE - FIA.....	28
8. INCONSISTÊNCIA CONTÁBIL	30
9. OUTRAS RESTRIÇÕES	30
10. SÍNTESE DO EXERCÍCIO DE 2010	31
CONCLUSÃO.....	31
ANEXO	34
APÊNDICE 1	35

PROCESSO	PCP 11/00106208
UNIDADE	Município de Major Vieira
RESPONSÁVEL	Sr. Israel Kiem - Prefeito Municipal
ASSUNTO	Prestação de Contas do Prefeito referente ao ano de 2010
RELATÓRIO N°	5.535/2011

INTRODUÇÃO

O Tribunal de Contas de Santa Catarina, no uso de suas competências para a efetivação do controle externo consoante disposto no artigo 31, § 1º, da Constituição Federal e dando cumprimento às atribuições assentes nos artigos 113 da Constituição Estadual e 50 e 54 da Lei Complementar nº 202/2000, procedeu ao exame das Contas apresentadas pelo Município de Major Vieira, relativas ao exercício de 2010.

O presente Relatório abrange a análise do Balanço Anual do exercício financeiro de 2010 e as informações dos registros contábeis e de execução orçamentária enviadas por meio eletrônico, buscando evidenciar os resultados alcançados pela Administração Municipal, em atendimento às disposições dos artigos 20 a 26 da Resolução nº TC-16/94 e artigo 22 da Instrução Normativa nº TC-02/2001, bem como o artigo 3º, I da Instrução Normativa nº TC-04/2004.

A referida análise deu-se basicamente na situação Patrimonial, Financeira e na Execução Orçamentária do Município, não envolvendo o exame de legalidade e legitimidade dos atos de gestão, o resultado de eventuais auditorias oriundas de denúncias, representações e outras, que devem integrar processos específicos, a serem submetidos à apreciação deste Tribunal de Contas.

No que tange a análise da situação Patrimonial e Financeira foram abordados aspectos sobre a composição do Balanço, apuração do resultado financeiro e de quocientes patrimoniais e financeiros para auxiliar a análise dos resultados ao longo dos últimos cinco exercícios.

Registre-se que a média regional indicada no presente relatório corresponde à respectiva Associação de Municípios que abrange Major Vieira, sendo que as médias apresentadas foram geradas em 19/10/2011.

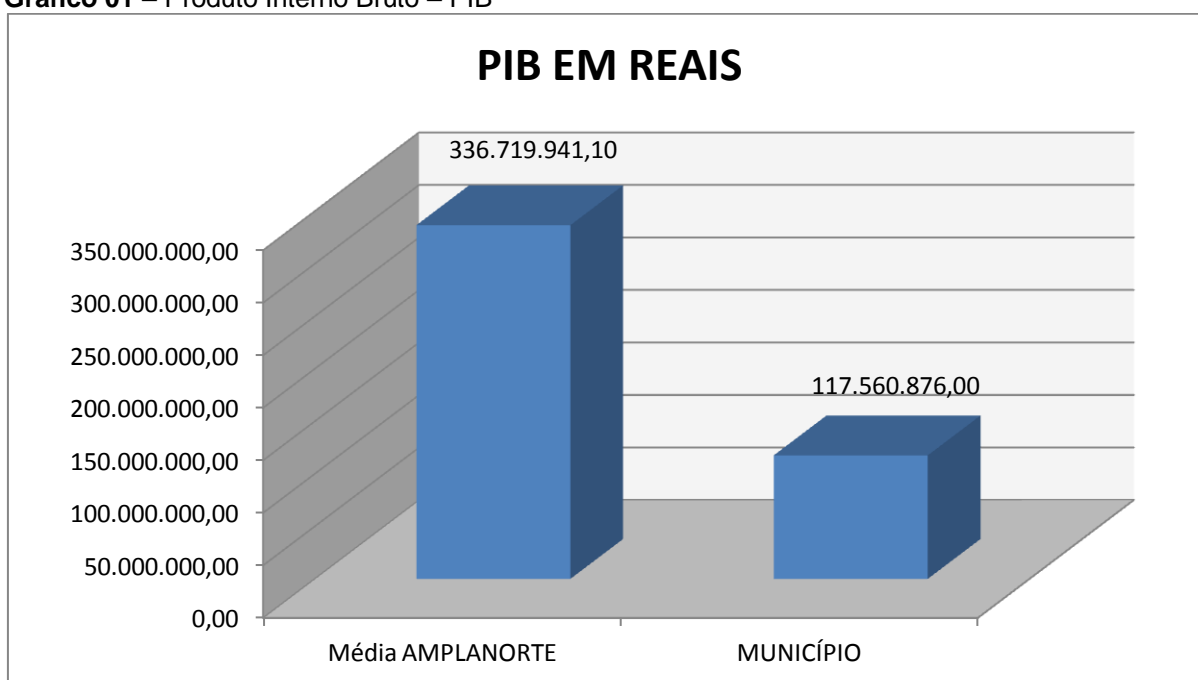
Com referência a análise da Gestão Orçamentária tomou-se por base os instrumentos legais do processo orçamentário, a execução do orçamento de forma consolidada a apuração e a evolução do resultado orçamentário, atentando-se para o cumprimento dos limites constitucionais e legais estabelecidos no ordenamento jurídico vigente.

2. CARACTERIZAÇÃO DO MUNICÍPIO¹

Antes da Guerra do Contestado, em 1912, a região de Major Vieira foi passagem de tropeiros que transportavam gado, couro e charque do Rio Grande do Sul para São Paulo e Minas Gerais. Ali eles paravam para descansar e, por volta de 1880, foram surgindo na região pequenas comunidades. Depois da Guerra do Contestado, uma leva de imigrantes poloneses chegou às terras em busca de melhores oportunidades. Os colonos encontraram a floresta densa, que não os intimidou. Abrindo picadas nas matas, construíram as primeiras casas ao sul de Canoinhas. Na época, o lugar chamava-se Colônia Vieira e ainda pertencia ao Paraná. Em 1924, quando italianos, alemães e alguns poucos ucranianos já habitavam as terras, a área passou a distrito de Ouro Verde. A criação do município só ocorreu em 23 de janeiro de 1961 e o nome é uma homenagem ao major Tomaz Vieira, primeiro superintendente de Canoinhas.

O Município de Major Vieira tem uma população estimada em 7.479² habitantes e Índice de Desenvolvimento Humano de 0,75³. O Produto Interno Bruto alcançava o valor de R\$ 117.560.876,00⁴, revelando um PIB per capita à época de R\$ 15.450,24, considerando uma população estimada em 2008 de 7.609 habitantes.

Gráfico 01 – Produto Interno Bruto – PIB



Fonte: IBGE – 2008

No tocante ao desenvolvimento econômico e social mensurado pelo IDH/PNUD/2000, o Município de Major Vieira encontra-se na seguinte situação:

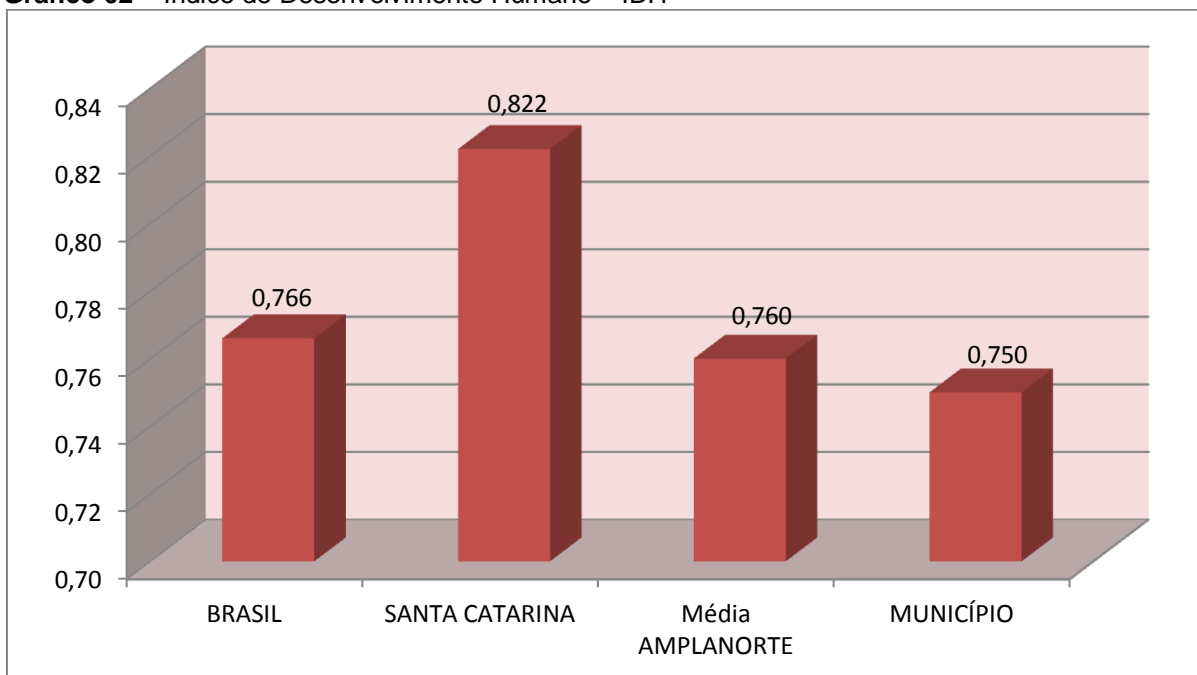
¹ Disponível em: www.sc.gov.br/portalturismo

² IBGE - 2010

³ PNUD - 2000

⁴ Produto Interno Bruto dos Municípios – IBGE/2008

Gráfico 02 – Índice de Desenvolvimento Humano – IDH



Fonte: PNUD – 2000

3. ANÁLISE DA GESTÃO ORÇAMENTÁRIA

A análise da gestão orçamentária envolve os seguintes aspectos: demonstração da apuração do resultado orçamentário do presente exercício, com a demonstração dos valores previstos ou autorizados pelo Poder Legislativo; apurando-se quocientes que demonstram a evolução relativa do resultado da execução orçamentária do Município; a demonstração da execução das receitas e despesas, cotejando-as com os valores orçados, bem como a evolução do esforço tributário, IPTU per capita e o esforço de cobrança da dívida ativa. Por fim, apura-se o total da receita com impostos (incluindo as transferências de impostos) e a receita corrente líquida.

Segue abaixo os instrumentos de planejamento aplicáveis ao exercício em análise, as datas das audiências públicas realizadas e o valor da receita e despesa inicialmente orçadas:

Quadro 01 – Leis Orçamentárias

LEIS		DATA DAS AUDIÊNCIAS	RECEITA ESTIMADA	14.042.750,00
PPA	1961/2009	26/08/2009	DESPESA FIXADA	14.042.750,00
LDO	1962/2009	26/08/2009		
LOA	1963/2009	26/08/2009		

3.1. Apuração do resultado orçamentário

A execução orçamentária do Município pode ser demonstrada, sinteticamente, da seguinte forma:

Quadro 02 – Demonstração do Resultado da Execução Orçamentária (em Reais) – 2010

Descrição	Previsão/Autorização	Execução	% Executado
RECEITA	14.034.250,00	13.247.385,42	94,39
DESPESA (considerando as alterações orçamentárias)	15.886.286,65	13.978.804,73	87,99
Déficit de Execução Orçamentária		731.419,31	
Resultado Orçamentário Consolidado Excluído FMSS*			
	Resultado Consolidado	Resultado do FMSS	Resultado s/ FMSS
RECEITA	13.247.385,42	470.389,87	12.776.995,55
DESPESA	13.978.804,73	252.937,84	13.725.866,89
Déficit de Execução Orçamentária	731.419,31	217.452,03	948.871,34

Fonte: Demonstrativos do Balanço Geral consolidado.

*FMSS – Fundo Municipal de Seguridade Social de Major Vieira

Obs.: A divergência no montante de R\$ 14,12 entre a variação do patrimônio financeiro ajustado sem o FMSS e o resultado da execução orçamentária ajustada sem o FMSS refere-se ao cancelamento de “Restos a Pagar”

Obs.: Déficit Orçamentário - vide restrição anotada no item Restrições de Ordem Legal na Conclusão deste Relatório.

O confronto entre a receita arrecadada e a despesa realizada, resultou no Déficit de execução orçamentária da ordem de **R\$ 731.419,31**, correspondendo a **5,52%** da receita arrecadada.

Salienta-se que o resultado consolidado, Déficit de R\$ 731.419,31, é composto pelo resultado do Orçamento Centralizado - Prefeitura Municipal, Déficit de R\$ 696.333,81 e do conjunto do Orçamento das demais Unidades Municipais Déficit de R\$ 35.085,50.

Excluindo o resultado orçamentário do Fundo Municipal de Seguridade Social o município apresentou Déficit de R\$ 948.871,34.

Ressalta-se que o Déficit em questão foi parcialmente absorvido pelo superávit financeiro do exercício anterior (R\$ 808.964,02), conforme demonstrado na apuração da variação do patrimônio financeiro (item 4.2, deste Relatório).

3.2. Análise do resultado orçamentário

A análise da evolução do resultado orçamentário é facilitada com o uso de quocientes, pois os resultados absolutos expressos nas demonstrações contábeis são relativizados, permitindo a comparação de dados entre exercícios e municípios distintos.

A seguir é exibido quadro que evidencia a evolução do Quociente de Resultado Orçamentário do município de Major Vieira nos últimos 5 anos:

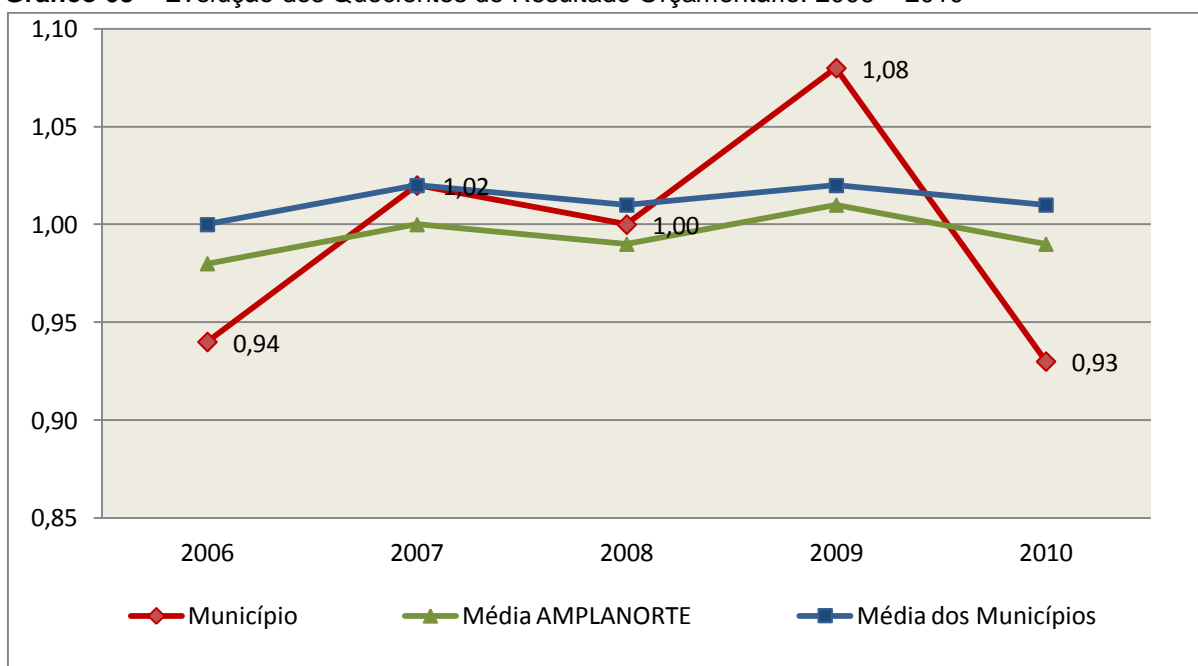
Quadro 03 – Quocientes de Resultado Orçamentário – **Excluído RPPS** – 2006-2010

ITENS / ANO		2006	2007	2008	2009	2010
1	Receita realizada	7.295.025,31	8.110.630,79	10.841.131,40	10.586.841,01	12.776.995,55
2	Despesa executada	7.769.007,22	7.974.959,92	10.838.877,65	9.844.992,33	13.725.866,89
QUOCIENTE		2006	2007	2008	2009	2010
Resultado Orçamentário (1÷2)		0,94	1,02	1,00	1,08	0,93

Fonte: Demonstrativos do Balanço Geral consolidado e análise técnica.

O resultado orçamentário pode ser verificado por meio do quociente entre a receita orçamentária e a despesa orçamentária. Quando esse indicador for superior a 1,00 tem-se que o resultado orçamentário foi superavitário (receitas superiores às despesas).

Gráfico 03 – Evolução dos Quocientes de Resultado Orçamentário: 2006 – 2010



Fonte: Demonstrativos dos Balanços Gerais consolidados e análise técnica.

3.3. Análise das receitas e despesas orçamentárias

Os quadros que sintetizam a execução das receitas e despesas no exercício trazem também os valores previstos ou autorizados pelo Legislativo Municipal, de forma que se possa avaliar a destinação de recursos pelo Poder Executivo, bem como o cumprimento de imposições constitucionais.

No âmbito do Município, a receita orçamentária pode ser entendida como os recursos financeiros arrecadados para fazer frente às suas despesas.

A receita arrecadada do exercício em exame atingiu o montante de **R\$ 13.247.385,42**, equivalendo a **94,39%** da receita orçada.

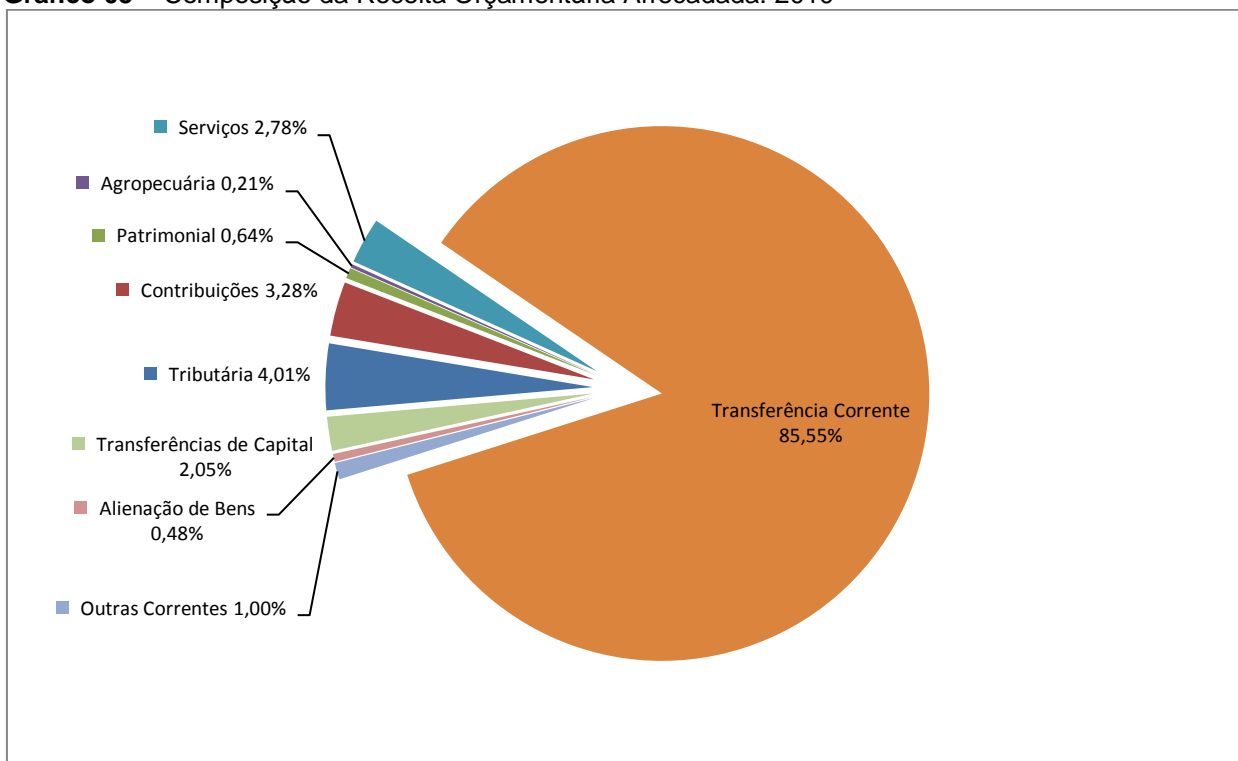
As receitas por origem e o cotejamento entre os valores previstos e os arrecadados são assim demonstrados:

Quadro 04 – Comparativo da Receita Orçamentária Prevista e Arrecadada (em Reais): 2010

RECEITA POR ORIGEM	PREVISÃO	ARRECADAÇÃO	% ARRECADADO
Receita Tributária	518.000,00	531.330,34	102,57
Receita de Contribuições	337.000,00	435.108,01	129,11
Receita Patrimonial	62.200,00	84.244,41	135,44
Receita Agropecuária	45.000,00	27.433,78	60,96
Receita de Serviços	300.000,00	368.245,69	122,75
Transferência Corrente	10.137.050,00	11.332.807,94	111,80
Outras Receitas Correntes	385.000,00	132.865,25	34,51
Operações de Crédito	1.160.000,00	-	-
Alienação de Bens	10.000,00	63.350,00	633,50
Transferências de Capital	1.080.000,00	272.000,00	25,19
TOTAL DA RECEITA	14.034.250,00	13.247.385,42	94,39

Fonte: Demonstrativos do Balanço Geral consolidado.

Gráfico 05 – Composição da Receita Orçamentária Arrecadada: 2010

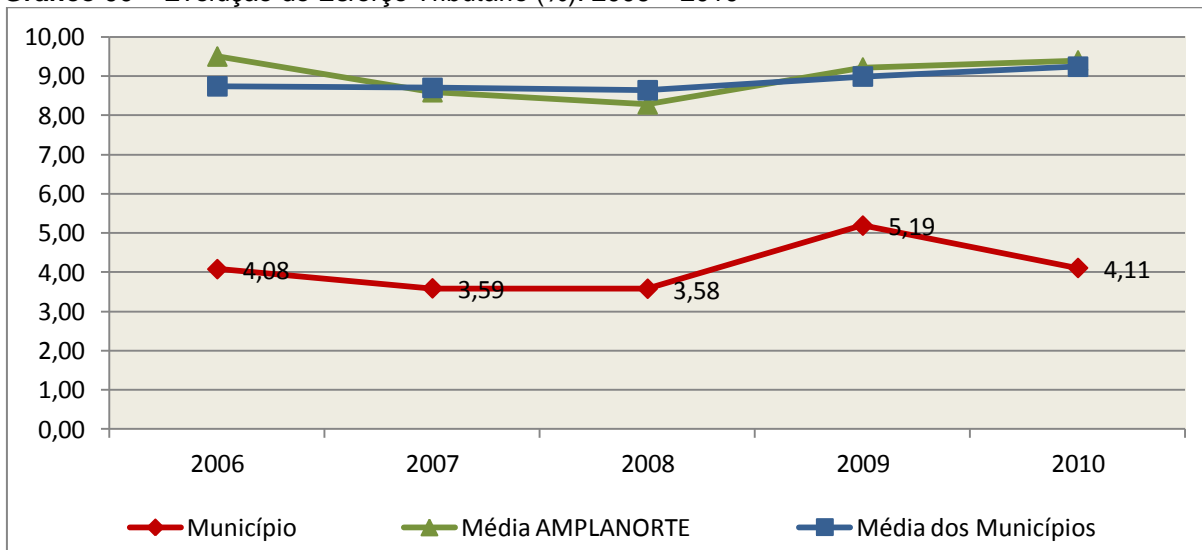


Fonte: Demonstrativos do Balanço Geral consolidado.

O gráfico anterior apresenta a relação de cada receita por origem com o total arrecadado no exercício. Destaca-se que parcela significativa da receita, **85,55%**, está concentrada na transferência corrente.

Um aspecto importante a ser analisado na gestão da receita orçamentária pode ser traduzido como “esforço tributário”. O gráfico que segue mostra a evolução da receita tributária em relação ao total das receitas correntes do Município.

Gráfico 06 – Evolução do Esforço Tributário (%): 2006 – 2010

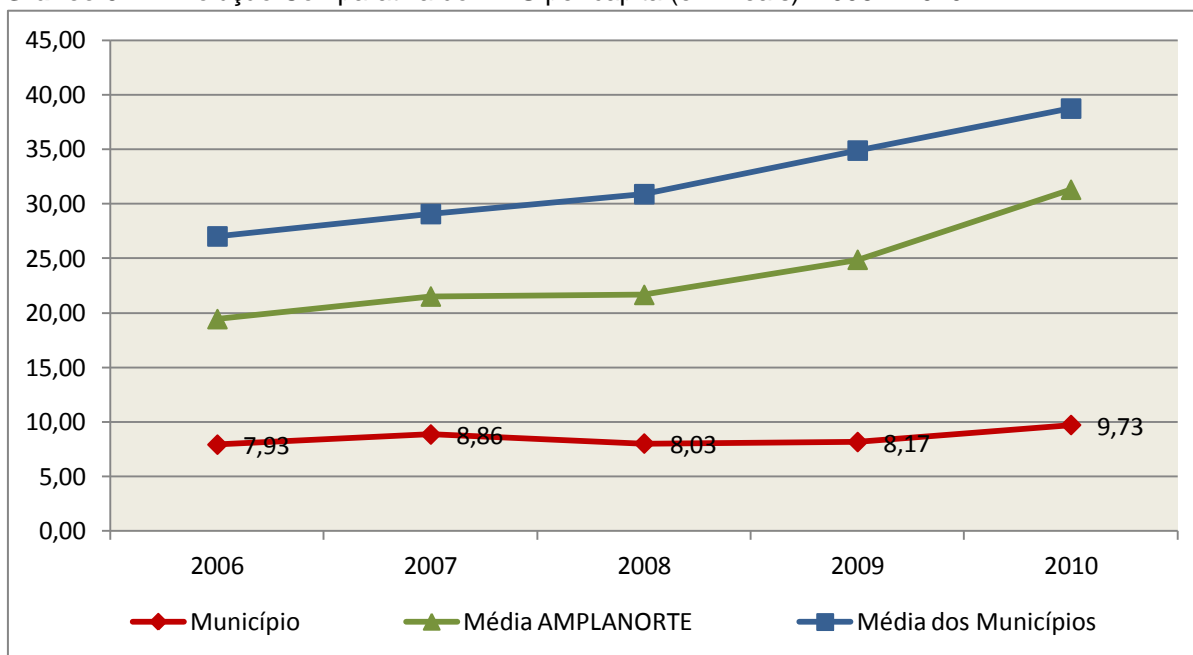


Fonte: Demonstrativos dos Balanços Gerais consolidados e análise técnica.

Relativamente às receitas arrecadadas, deve-se dar destaque às receitas próprias com impostos no exercício da competência tributária estabelecida constitucionalmente e exigida pela Lei de Responsabilidade Fiscal.

Nesse sentido, destaca-se no gráfico a seguir a evolução do IPTU arrecadado *per capita* nos últimos 5 (cinco) anos.

Gráfico 07 – Evolução Comparativa do IPTU per capita (em Reais): 2006 – 2010



Fonte: Demonstrativos dos Balanços Gerais consolidados, IBGE e análise técnica.

A Dívida Ativa apresentou o seguinte comportamento no exercício em análise:

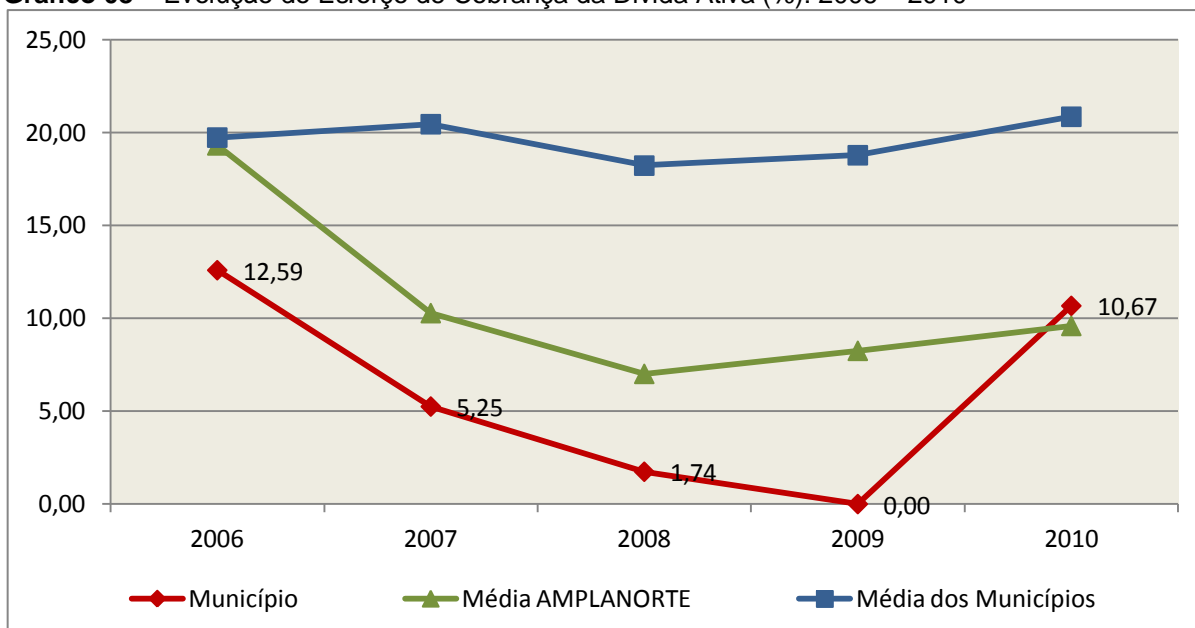
Quadro 05 – Movimentação da Dívida Ativa (em Reais): 2010

Saldo Anterior	Inscrição	Atualização, juros e multa	Provisão (líquida)	Recebimento	Outras Baixas	Saldo Final
433.093,12	70.803,56	0,00	0,00	46.203,88	0,00	457.692,80

Fonte: Demonstrativos dos Balanços Gerais consolidados.

Importante também analisar a eficiência na cobrança da dívida ativa ao longo dos últimos cinco anos. O gráfico seguinte mostra o percentual de dívida ativa recebida em relação ao saldo do exercício anterior:

Gráfico 08 – Evolução do Esforço de Cobrança da Dívida Ativa (%): 2006 – 2010



Fonte: Demonstrativos dos Balanços Gerais consolidados e análise técnica.

No tocante as despesas executadas em contraposição às orçadas (incluindo as alterações orçamentárias), segundo a classificação funcional, tem-se a demonstração do próximo quadro:

Quadro 06 – Comparativo entre a Despesa por Função de Governo Autorizada e Executada: 2010

DESPESA POR FUNÇÃO DE GOVERNO	AUTORIZAÇÃO ¹ (R\$)	EXECUÇÃO ² (R\$)	% EXECUTADO
01-Legislativa	580.000,00	466.822,90	80,49
04-Administração	1.634.000,00	1.686.968,62	103,24
06-Segurança Pública	46.000,00	38.945,87	84,66
08-Assistência Social	408.500,00	319.859,43	78,30
09-Previdência Social	1.770.564,15	330.705,99	18,68
10-Saúde	2.556.610,00	4.217.868,18	164,98
12-Educação	3.537.460,00	3.333.900,00	94,25
13-Cultura	29.000,00	37.861,00	130,56
15-Urbanismo	2.064.180,00	2.185.507,86	105,88
16-Habitação	828.500,00	25.000,00	3,02
20-Agricultura	619.000,00	559.697,14	90,42
25-Energia	56.500,00	49.711,06	87,98
26-Transporte	215.000,00	-	-
27-Desporto e Lazer	49.000,00	7.010,61	14,31
28-Encargos Especiais	653.000,00	718.946,07	110,10
99-Reserva de Contingência	10.000,00	-	-
TOTAL DA DESPESA	15.057.314,15	13.978.804,73	92,84

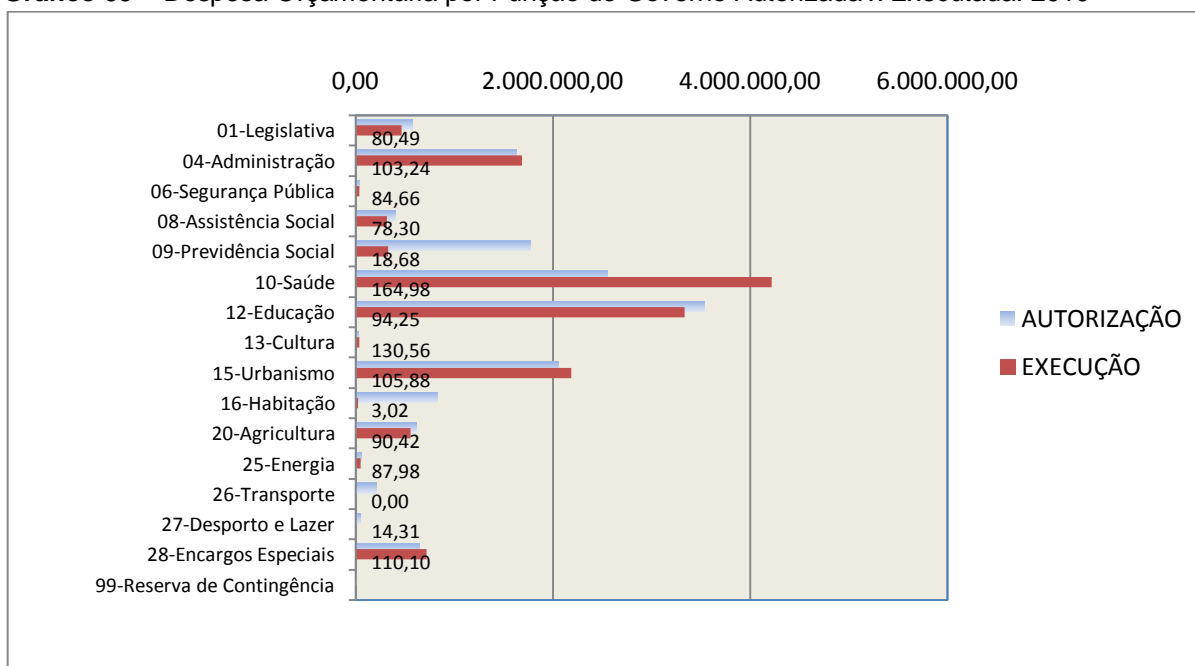
Fontes: ¹Dados do Sistema e-Sfinge – Módulo Planejamento e ²Demonstrativos do Balanço Geral consolidado.

Obs.: A divergência entre os créditos autorizados constante do Anexo 11 e o informado via Sistema e-Sfinge – Módulo Planejamento, consta do Capítulo 8 – Inconsistências Contábeis, deste Relatório.

A análise entre despesa autorizada e executada configura-se importante quando se tem como objetivo subsidiar o parecer prévio, permitindo identificar quais funções foram priorizadas ou contingenciadas em relação à deliberação legislativa no tocante ao orçamento municipal.

O gráfico seguinte demonstra o cotejamento entre as despesas autorizadas e executadas segundo as funções de governo. Trata-se de uma representação gráfica do Quadro anterior.

Gráfico 09 – Despesa Orçamentária por Função de Governo Autorizada x Executada: 2010



Fonte: Demonstrativos do Balanço Geral consolidado e análise técnica.

A evolução das despesas executadas por função de governo está demonstrada no quadro a seguir:

Quadro 07 – Evolução das Despesas Executadas por Função de Governo (em Reais): 2006 – 2010

DESPESA POR FUNÇÃO DE GOVERNO	2006	2007	2008	2009	2010
01-Legislativa	319.877,94	348.273,78	369.800,79	428.342,60	466.822,90
04-Administração	867.354,57	898.669,13	1.038.768,03	1.281.253,59	1.686.968,62
06-Segurança Pública	-	-	-	-	38.945,87
08-Assistência Social	206.610,80	195.720,86	223.350,71	259.485,96	319.859,43
09-Previdência Social	95.526,40	101.200,52	121.334,63	158.549,45	330.705,99
10-Saúde	1.581.571,12	2.072.810,37	2.625.342,19	3.014.948,06	4.217.868,18
12-Educação	2.245.480,52	1.942.783,37	2.282.317,94	2.331.803,94	3.333.900,00
13-Cultura	-	-	-	13.500,00	37.861,00
14-Direitos da Cidadania	15.317,47	17.484,00	15.806,12	-	-

DESPESA POR FUNÇÃO DE GOVERNO	2006	2007	2008	2009	2010
15-Urbanismo	558.826,67	920.156,70	2.337.293,28	549.000,57	2.185.507,86
16-Habituação	4.400,00	10.300,00	13.000,00	1.452,00	25.000,00
20-Agricultura	178.972,11	155.744,15	162.586,60	198.763,28	559.697,14
25-Energia	-	-	-	-	49.711,06
26-Transporte	1.090.917,13	1.133.895,97	1.335.433,54	1.066.084,13	-
27-Desporto e Lazer	7.309,30	4.632,75	-	-	7.010,61
28-Encargos Especiais	536.167,36	430.691,07	435.178,45	700.358,20	718.946,07
TOTAL DA DESPESA REALIZADA	7.708.331,39	8.232.362,67	10.960.212,28	10.003.541,78	13.978.804,73

Fonte: Demonstrativos do Balanço Geral consolidado.

No quadro a seguir, demonstra-se a apuração das receitas decorrente de impostos, informação utilizada no cálculo dos limites com saúde e educação.

Quadro 08 – Apuração da Receita com Impostos: 2010

RECEITAS COM IMPOSTOS (incluídas as transferências de impostos)	Valor (R\$)	%
Imposto Predial e Territorial Urbano	72.801,85	0,79
Imposto sobre Serviços de Qualquer Natureza	220.577,67	2,41
Imposto sobre a Renda e Proventos de qualquer Natureza	142.705,41	1,56
Imposto s/Transmissão Inter vivos de Bens Imóveis e Direitos Reais sobre Bens Imóveis	86.149,60	0,94
Cota do ICMS	4.112.338,90	44,85
Cota-Parte do IPVA	243.269,72	2,65
Cota-Parte do IPI sobre Exportação	85.256,31	0,93
Cota-Parte do FPM	4.098.742,16	44,70
Cota do ITR	33.969,27	0,37
Transferências Financeiras do ICMS - Desoneração L.C. nº 87/96	26.855,04	0,29
Receita de Dívida Ativa Proveniente de Impostos	19.465,64	0,21
Receita de Multas e Juros provenientes de impostos, inclusive da dívida ativa decorrente de impostos	26.738,24	0,29
TOTAL DA RECEITA COM IMPOSTOS	9.168.869,81	100,00

Fonte: Demonstrativos do Balanço Geral consolidado.

O ingresso de recursos provenientes de impostos tem importância na gestão orçamentária municipal, eis que serve como denominador dos percentuais mínimos de aplicação em saúde e educação.

Da mesma forma, o total da Receita Corrente Líquida (RCL), demonstrado no quadro seguinte, serve como parâmetro para o cálculo dos percentuais máximos das despesas de pessoal estabelecidos na Lei de Responsabilidade Fiscal.

Quadro 09 – Apuração da Receita Corrente Líquida: 2010

DEMONSTRATIVO DA RECEITA CORRENTE LÍQUIDA DO MUNICÍPIO	Valor (R\$)
Receitas Correntes Arrecadadas	14.594.908,08
(-) Dedução das receitas para formação do FUNDEB	1.682.872,66
(-) Contribuição dos Servidores ao Regime Próprio de Previdência e/ou Assistência	149.614,35
(-) Contribuição Patronal para custeio do Regime Próprio de Previdência	146.753,70
TOTAL DA RECEITA CORRENTE LÍQUIDA	12.615.667,37

Fonte: Demonstrativos do Balanço Geral consolidado.

4. ANÁLISE DA GESTÃO PATRIMONIAL E FINANCEIRA

A análise compreendida neste capítulo consiste em demonstrar a situação patrimonial existente ao final do exercício, em contraposição à situação existente no final do exercício anterior; discriminando especificamente a variação da situação financeira do município e sua capacidade de pagamento de curto prazo.

Em seguida é analisada a evolução da situação patrimonial e financeira do município nos últimos 5 anos, com a apuração e demonstração de quocientes. Divergências contábeis relevantes serão apresentadas no capítulo 8, de forma que todos os fundamentos técnicos expostos neste relatório para fundamentar a confecção do parecer prévio estejam devidamente evidenciados.

4.1. Situação Patrimonial

A situação patrimonial do Município está assim demonstrada:

Quadro 10 – Balanço Patrimonial do Município de Major Vieira (em Reais): 2009 – 2010

ATIVO	2009	2010	PASSIVO	2009	2010
Financeiro	1.294.337,95	962.617,72	Financeiro	234.589,58	633.974,54
Disponível	1.236.790,73	905.070,50	Depósitos	23.095,14	91.874,85
Bancos Conta Movimento	607.999,33	681.259,79	Consignações	23.095,14	91.874,85
Bancos Conta Vinculada	628.791,40	223.810,71	Restos a Pagar	211.494,44	519.897,06
Realizável	57.547,22	57.547,22	Obrigações a Pagar	211.494,44	519.897,06
Valores Pendentes a Curto Prazo	57.547,22	57.547,22	Outras Obrigações a Curto Prazo	-	22.202,63

ATIVO	2009	2010	PASSIVO	2009	2010
Permanente	5.171.453,71	5.773.273,89	Permanente	2.761.515,29	5.839.774,27
Dívida Ativa	433.093,12	457.692,80	Dívida Fundada	368.933,43	224.952,30
Créditos Inscritos em Dívida Ativa a Longo Prazo	433.093,12	457.692,80	Débitos Consolidados	1.807.514,86	1.584.794,24
Realizável a Longo Prazo	369.573,31	369.573,31	Dívidas Renegociadas	139.648,15	240.337,14
Créditos Realizáveis a Longo Prazo	369.573,31	369.573,31	Obrigações a Pagar	526.661,77	-
Imobilizado	4.368.787,28	4.946.007,78	Obrigações Legais e Tributárias	1.141.204,94	1.344.457,10
Bens Móveis e Imóveis	4.368.787,28	4.946.007,78	Diversos	585.067,00	4.030.027,73
Bens Imóveis	1.288.913,95	1.478.624,96	Provisões Matemáticas Previdenciárias	585.067,00	3.799.113,84
Bens Móveis	3.079.873,33	3.467.382,82	Outras Obrigações Exigíveis	-	230.913,89
ATIVO REAL	6.465.791,66	6.735.891,61	PASSIVO REAL	2.996.104,87	6.473.748,81
SALDO PATRIMONIAL		0,00	SALDO PATRIMONIAL	3.469.686,79	262.142,80
			Ativo Real Líquido	3.469.686,79	262.142,80
TOTAL	6.465.791,66	6.735.891,61	TOTAL	6.465.791,66	6.735.891,61

Fonte: Demonstrativos do Balanço Geral Consolidado.

4.2. Análise do resultado financeiro

Dentre os componentes patrimoniais é relevante no processo de análise das contas municipais, para fins de emissão do parecer prévio, a verificação da evolução do patrimônio financeiro e, sobretudo, a apuração da situação financeira no final do exercício, eis que a existência de passivos financeiros superiores a ativos financeiros revela restrições na capacidade de pagamento do Município frente às suas obrigações financeiras de curto prazo.

A variação do patrimônio financeiro do Município durante o exercício é demonstrada no quadro seguinte:

Quadro 11 – Variação do patrimônio financeiro do Município (em Reais) – 2009 - 2010

Grupo Patrimonial	Saldo inicial	Saldo final	Varição
Ativo Financeiro	1.294.337,95	962.617,72	331.720,23
Passivo Financeiro	234.589,58	633.974,54	399.384,96
Saldo Patrimonial Financeiro	1.059.748,37	328.643,18	731.105,19
Ativo Financeiro do RPPS	254.075,31	478.370,31	224.295,00
Passivo Financeiro do RPPS	3.290,96	10.133,93	6.842,97
Saldo Patrimonial Financeiro s/ FMSS	808.964,02	(139.593,20)	948.557,22

Fonte: Demonstrativos do Balanço Geral consolidado.

Obs.: Déficit Financeiro – vide restrição anotada no item Restrições de Ordem Legal na Conclusão deste Relatório.

O confronto entre o Ativo Financeiro e o Passivo Financeiro do exercício encerrado resulta em Déficit Financeiro de **R\$ 139.593,20** e a sua correlação demonstra que para cada R\$ 1,00 (um real) de recursos financeiros existentes, o Município possui **R\$ 1,29** de dívida de curto prazo.

Em relação ao exercício anterior, ocorreu variação negativa de **R\$ 948.557,22** passando de um Superávit de **R\$ 808.964,02** para um Déficit de **R\$ 139.593,20**.

Registre-se que a Prefeitura apresentou um Déficit de **R\$ 109.625,72**.

4.3. Análise da evolução patrimonial e financeira

A presente análise está baseada na demonstração de quocientes e/ou índices, os quais podem ser definidos como números comparáveis obtidos a partir da divisão de valores absolutos, destinados a medir componentes patrimoniais, financeiros e orçamentários existentes nas demonstrações contábeis.

Os quocientes escolhidos para viabilizar a análise da evolução patrimonial e financeira do Município, nos últimos cinco anos, estão dispostos no quadro a seguir, com a devida memória de cálculo:

Quadro 12 – Quocientes de Situação Patrimonial e Financeira – 2006 – 2010

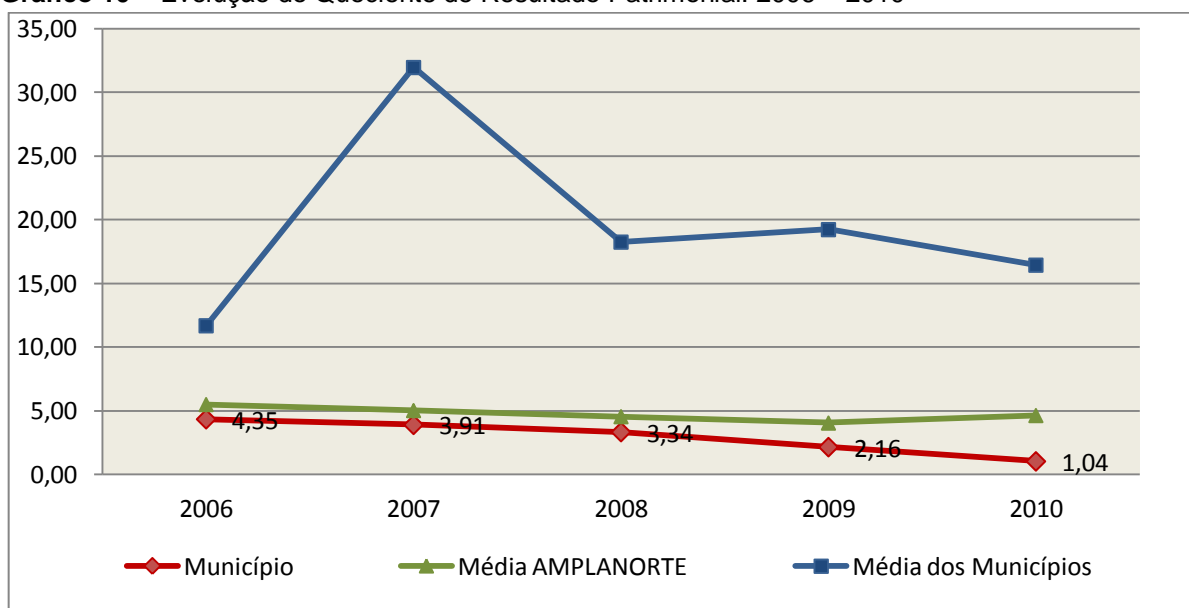
ITENS / ANO	2006	2007	2008	2009	2010
1 Despesa Executada	7.708.331,39	8.232.362,67	10.960.212,28	10.003.541,78	13.978.804,73
2 Restos a Pagar	36.466,75	153.225,52	96.221,02	211.494,44	519.897,06
3 Ativo Financeiro Ajustado - Excluído RPPS	158.181,73	275.711,66	217.182,97	1.040.262,64	484.247,41
4 Passivo Financeiro Ajustado – Excluído RPPS	216.285,36	198.144,42	128.539,64	231.298,62	623.840,61
5 Ativo Real	4.036.721,72	4.804.881,75	5.152.631,61	6.465.791,66	6.735.891,61
6 Passivo Real	927.397,94	1.227.421,98	1.543.795,28	2.996.104,87	6.473.748,81
QUOCIENTES	2006	2007	2008	2009	2010
Resultado Patrimonial (5÷6)	4,35	3,91	3,34	2,16	1,04
Situação Financeira (3÷4)	0,73	1,39	1,69	4,50	0,78
Restos a Pagar (2÷1)*100	0,47	1,86	0,88	2,11	3,72

Fonte: Demonstrativos do Balanço Geral consolidado e análise técnica.

O Quociente do Resultado Patrimonial é resultante da relação entre o Ativo Real e o Passivo Real.

Não há um parâmetro mínimo definido, mas se o resultado deste quociente apresentar-se inferior a 1,00 será indicativo da existência de dívidas (curto e longo prazo) sem ativos suficientes para cobri-las.

Gráfico 10 – Evolução do Quociente de Resultado Patrimonial: 2006 – 2010



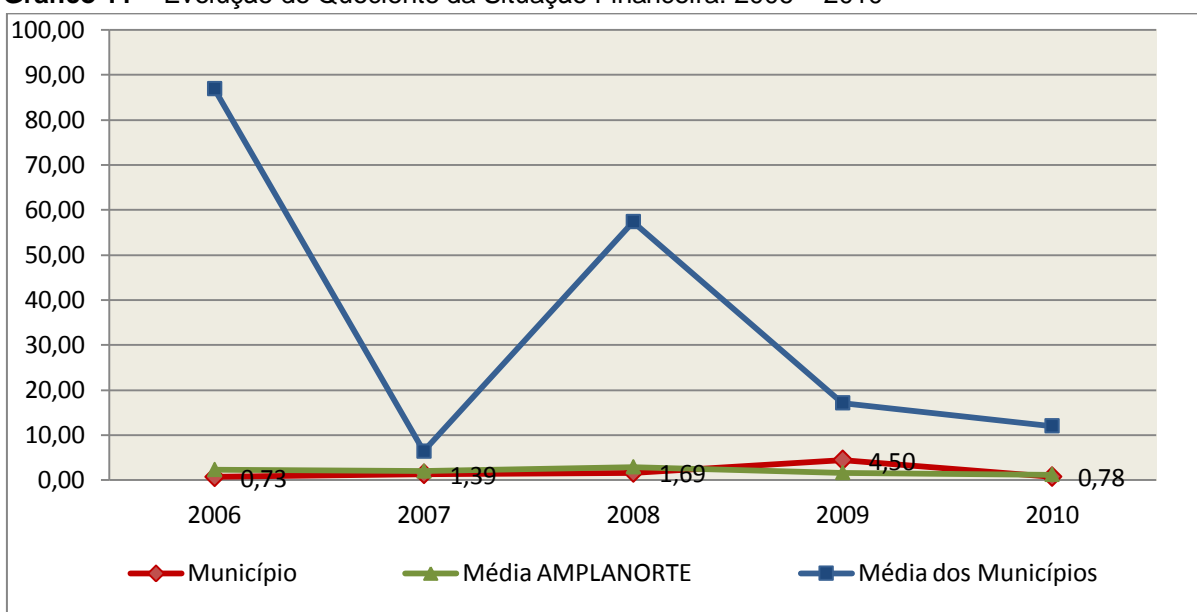
Fonte: Demonstrativos dos Balanços Gerais consolidados e análise técnica.

Como demonstra o gráfico anterior, no final do exercício de 2010 o Ativo Real apresenta-se **1,04** vezes maior que o Passivo Real (dívidas).

O Quociente da Situação Financeira é resultante da relação entre o Ativo Financeiro e o Passivo Financeiro, demonstrando a capacidade de pagamento de curto prazo do município.

O ideal é que esse quociente apresente valor maior que 1,00, pois assim indicará que as obrigações financeiras de curto prazo podem ser cobertas pelos ativos financeiros do município.

Gráfico 11 – Evolução do Quociente da Situação Financeira: 2006 – 2010



Fonte: Demonstrativos dos Balanços Gerais consolidados e análise técnica.

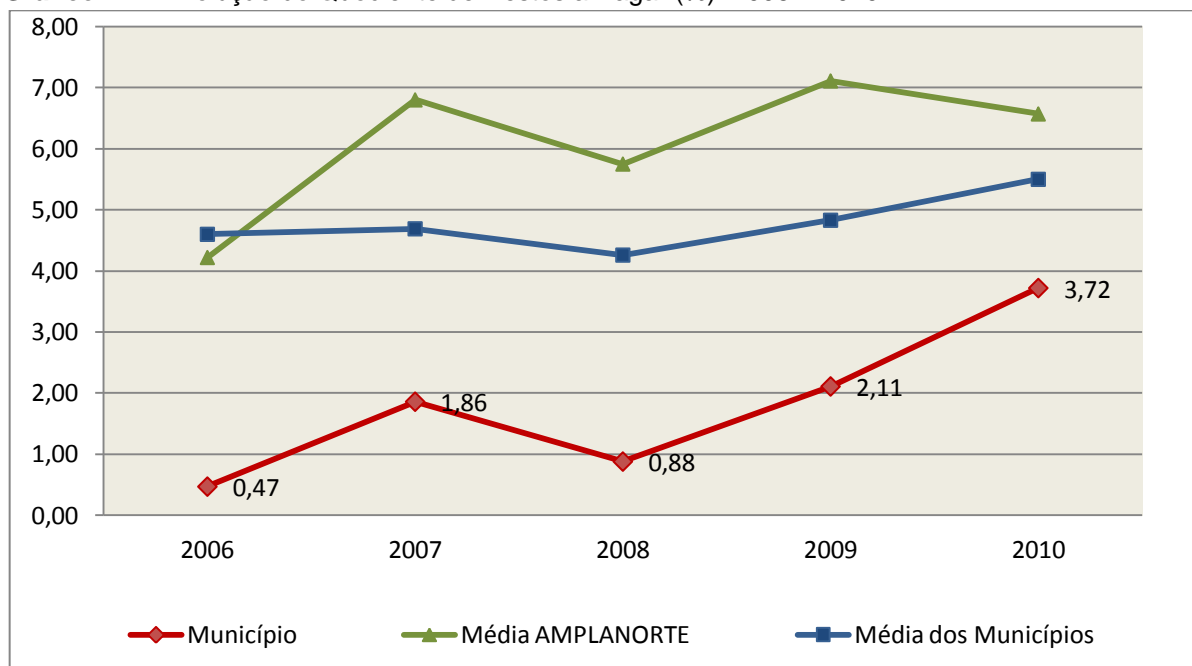
Como demonstra o gráfico, a situação financeira do Município apresenta-se Deficitária, sendo que no final do exercício de 2010 o Ativo Financeiro representa **0,78** vezes o valor do Passivo Financeiro.

O Quociente de Restos a Pagar (processados e não processados) expressa em termos percentuais à relação entre o saldo final dos restos a pagar e o total da Despesa Orçamentária.

Quanto menor esse quociente, menos comprometida será a gestão orçamentária e o fluxo financeiro do município. Aumentos significativos deste quociente podem indicar que o município não está conseguindo pagar no exercício as despesas que nele empenhou.

A situação apresentada pelo Município de Major Vieira é demonstrada no gráfico a seguir:

Gráfico 12 – Evolução do Quociente de Restos a Pagar (%): 2006 – 2010



Fonte: Demonstrativos dos Balanços Gerais consolidados e análise técnica.

Verifica-se no gráfico anterior que o saldo final de Restos a Pagar corresponde a **3,72%** da despesa orçamentária do exercício.

5. ANÁLISE DO CUMPRIMENTO DE LIMITES

O ordenamento vigente estabelece limites mínimos para aplicação de recursos na Educação e Saúde, bem como os limites máximos para despesas com pessoal.

5.1. Saúde

Limite: mínimo de 15% das receitas com impostos, inclusive transferências, de aplicação em Ações e Serviços Públicos de Saúde para o exercício de 2010 – art. 77, III, e § 4º, do Ato das Disposições Constitucionais Transitórias - ADCT.

Quadro 13 – Apuração das Despesas com Ações e Serviços Públicos de Saúde: 2010

COMPONENTE	VALOR (R\$)	%
Total da Receita com Impostos	9.168.869,81	100,00
Total das Despesas com Ações e Serviços Públicos de Saúde	4.217.868,18	46,00
Atenção Básica (10.301)	3.029.838,61	33,04
Assistência Hospitalar e Ambulatorial (10.302)	222.882,89	2,43
Suporte Profilático e Terapêutico (10.303)	148.697,12	1,62
Vigilância Sanitária (10.304)	8.041,39	0,09
Vigilância Epidemiológica (10.305)	3.540,70	0,04
Outras Despesas com Ações e Serviços Públicos de Saúde	804.867,47	8,78
(-) Total das Deduções com Ações e Serviços Públicos de Saúde*	2.166.408,09	23,63
Total das Despesas para Efeito do Cálculo	2.051.460,09	22,37
Valor Mínimo a ser Aplicado	1.375.330,47	15,00
Valor Acima do Limite	676.129,62	7,37

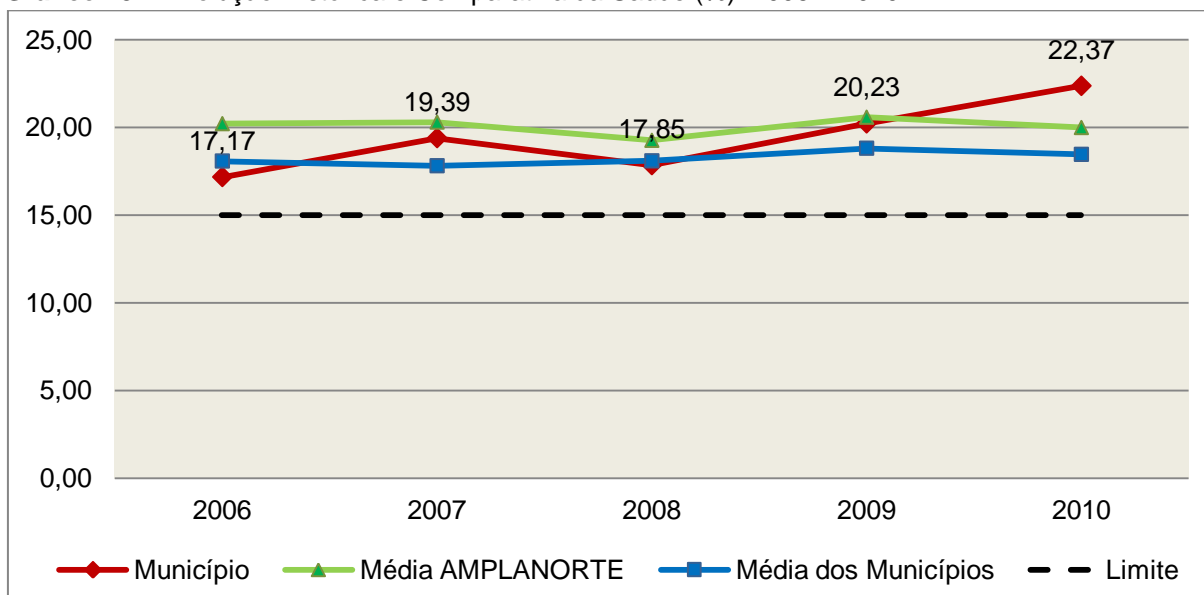
Fonte: Demonstrativos do Balanço Geral consolidado.

*Deduções, incluindo-se os convênios, dispostas no Anexo deste Relatório.

Pelo demonstrativo acima, constata-se que o montante aplicado foi da ordem de **R\$ 2.051.460,09**, correspondendo a um percentual de **22,37%** da receita com impostos, inclusive transferências de impostos, evidenciando que o município **CUMPRIU** o referido dispositivo constitucional.

O gráfico seguinte apresenta a evolução histórica e comparativa da aplicação em ações e serviços públicos de saúde:

Gráfico 13 – Evolução Histórica e Comparativa da Saúde (%): 2006 – 2010



Fonte: Demonstrativos dos Balanços Gerais consolidados e análise técnica.

5.2. Ensino

5.2.1. Limite de 25% das receitas de impostos e transferências

Limite: mínimo de 25% proveniente de impostos, compreendida a proveniente de transferências, em gastos com manutenção e desenvolvimento do ensino (exercício de 2010) – art. 212 da Constituição Federal.

Quadro 14 – Apuração das Despesas com Manutenção e Desenvolvimento do Ensino: 2010

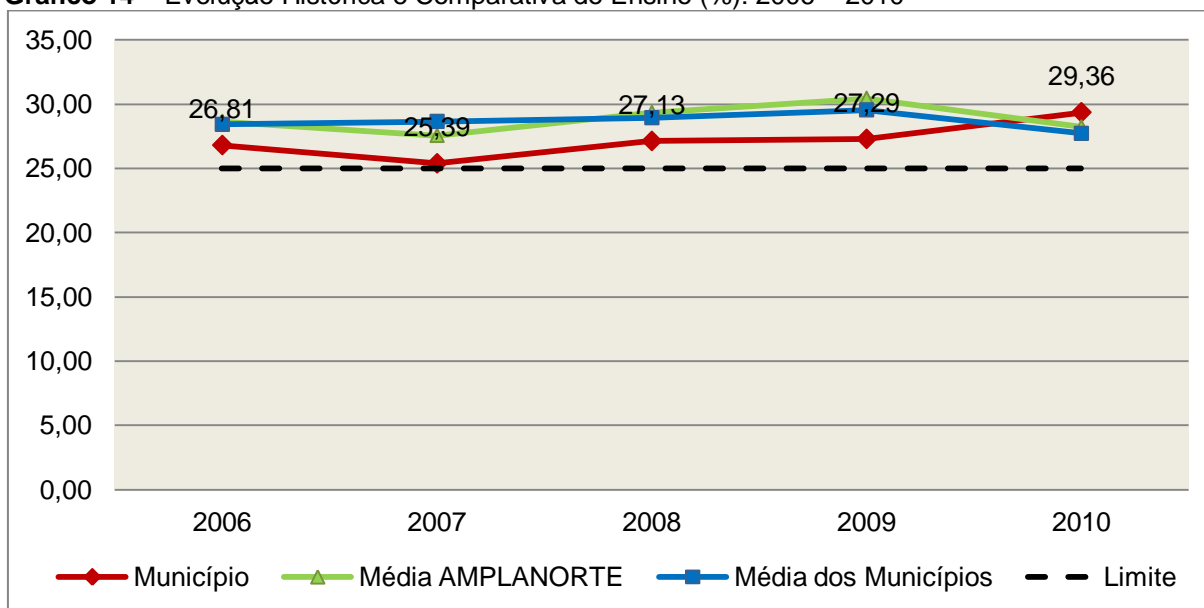
COMPONENTE	VALOR (R\$)	%
Total da Receita com Impostos	9.168.869,81	100,00
Valor Aplicado Educação Infantil	0,00	0,00
Educação Infantil (12.365)	0,00	0,00
Valor Aplicado Ensino Fundamental	3.333.900,00	36,36
Ensino Fundamental (12.361/12.366/12.367)	3.333.900,00	36,36
(-) Total das Deduções com Educação Básica*	537.000,87	5,86
(-) Ganho com FUNDEB	104.783,94	1,14
(-) Rendimentos de Aplicações Financeiras	226,65	-
Total das Despesas para efeito de Cálculo	2.691.888,54	29,36
Valor Mínimo a ser Aplicado	2.292.217,45	25,00
Valor Acima do Limite (25%)	399.671,09	4,36

Fonte: Demonstrativos do Balanço Geral consolidado e análise técnica.

*Deduções, incluindo-se os convênios, dispostas no Anexo deste Relatório.

Apurou-se que o Município aplicou o montante de **R\$ 2.691.888,54** em gastos com manutenção e desenvolvimento do ensino, o que corresponde a **29,36%** da receita proveniente de impostos, sendo aplicado A MAIOR o valor de **R\$ 399.671,09**, representando **4,36%** do mesmo parâmetro, **CUMPRINDO** o disposto no artigo 212 da Constituição Federal.

Gráfico 14 – Evolução Histórica e Comparativa do Ensino (%): 2006 – 2010



Fonte: Demonstrativos dos Balanços Gerais consolidados e análise técnica.

O gráfico anterior demonstra que o Município de **Major Vieira** em 2010 aumentou seus gastos com manutenção e desenvolvimento do ensino, em termos percentuais, quando comparado ao exercício anterior.

5.2.2. FUNDEB

Limite 1: mínimo de 60% dos recursos oriundos do FUNDEB na remuneração dos profissionais do magistério – art. 60, XII, do Ato das Disposições Constitucionais Transitórias - ADCT c/c art. 22 da Lei nº 11.494/07.

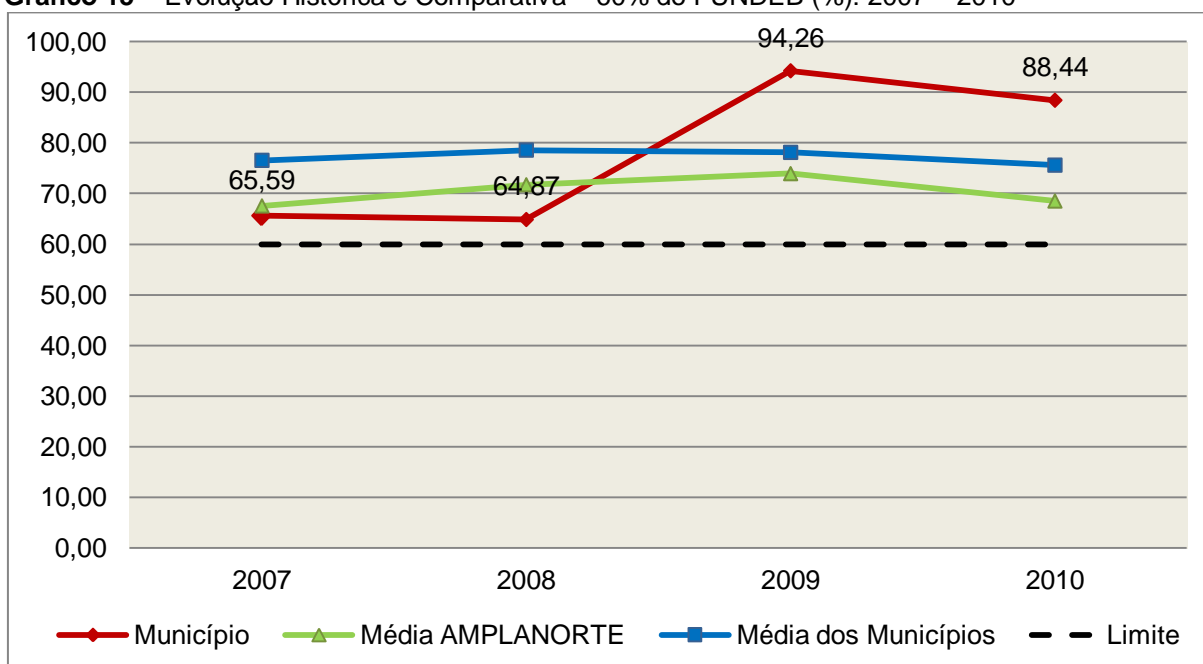
Quadro 15 – Apuração das Despesas com Profissionais do Magistério – FUNDEB: 2010

COMPONENTE	VALOR (R\$)
Transferências do FUNDEB	1.787.656,60
(+) Rendimentos de Aplicações Financeiras das Contas do FUNDEB	226,65
Total dos recursos oriundos do FUNDEB	1.787.883,25
60% dos Recursos Oriundos do FUNDEB	1.072.729,95
Total dos Gastos Efetuados c/Profissionais do Magistério em Efetivo Exercício pagos c/ Recursos do FUNDEB (Destinação de recursos 1 e 2) (Fonte de Recursos: 18)	1.581.175,31
Valor Acima do Limite	508.445,36

Fonte: Demonstrativos do Balanço Geral consolidado e da análise técnica.

Verificou-se que o Município aplicou o valor de **R\$ 1.581.175,31**, equivalendo a **88,44%** dos recursos oriundos do FUNDEB, em gastos com a remuneração dos profissionais do magistério, **CUMPRINDO** o estabelecido no artigo 60, inciso XII do Ato das Disposições Constitucionais Transitórias (ADCT) e artigo 22 da Lei nº 11.494/2007.

Gráfico 15 – Evolução Histórica e Comparativa – 60% do FUNDEB (%): 2007 – 2010



Fonte: Demonstrativos dos Balanços Gerais consolidados e análise técnica.

Limite 2: mínimo de 95% dos recursos oriundos do FUNDEB (no exercício financeiro em que forem creditados), em despesas com manutenção e desenvolvimento da educação básica – art. 21 da Lei nº 11.494/07.

Quadro 16 – Apuração das Despesas com FUNDEB: 2010

COMPONENTE	VALOR (R\$)
Total dos Recursos Oriundos do FUNDEB	1.787.883,25
95% dos Recursos do FUNDEB	1.698.489,09
Despesas com manutenção e desenvolvimento da educação básica empenhadas e liquidadas com recursos do FUNDEB e as não liquidadas com cobertura financeira	1.787.883,25
Valor Acima do Limite	89.394,16

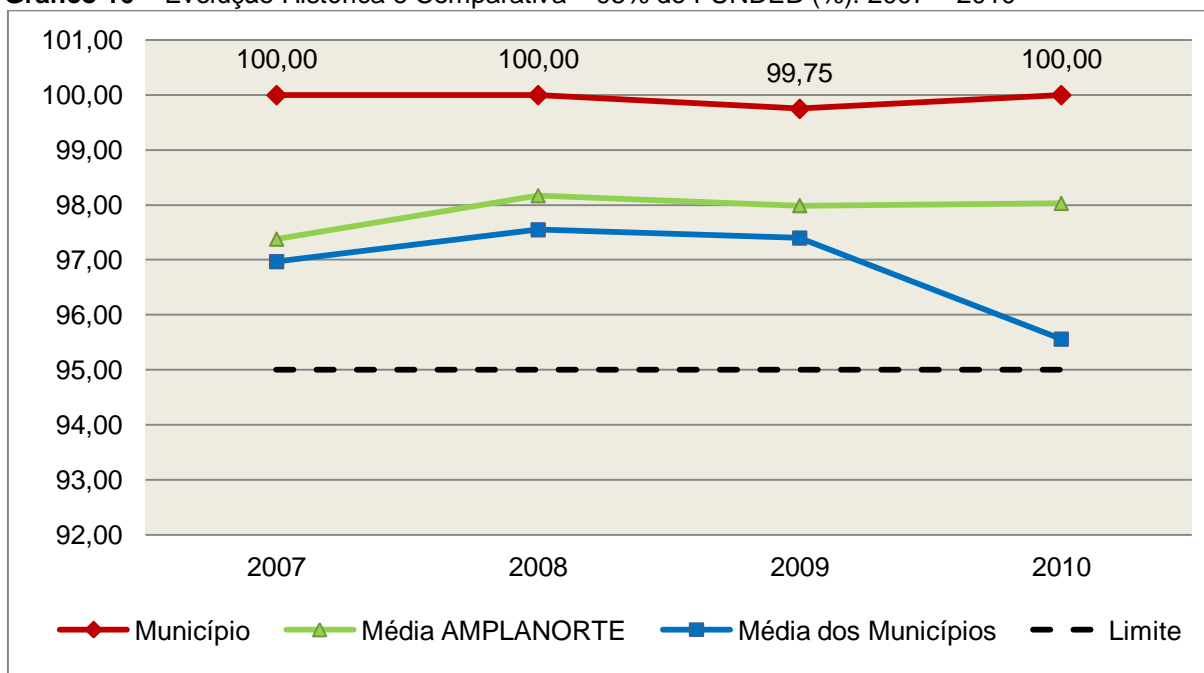
Fonte: Demonstrativos do Balanço Geral consolidado e análise técnica.

O demonstrativo anterior evidencia que o Município aplicou o valor de **R\$ 1.787.883,25**, equivalendo a **100,00%** dos recursos oriundos do FUNDEB, em despesas com manutenção e desenvolvimento da educação básica, **CUMPRINDO** o estabelecido no artigo 21 da Lei nº 11.494/2007.

Conforme informações extraídas do Sistema e-Sfinge (fls. 265 e 266), o montante das despesas empenhadas com recursos oriundos do Fundeb (Especificação das Fontes de Recursos 18 e 19), totalizam R\$ 1.945.541,98, superando em R\$ 157.658,73 os Recursos oriundos do Fundeb (R\$ 1.787.883,25).

Diante disto, conclui-se que despesas pagas com outras fontes de recursos estão sendo informadas como se fossem financiadas com as fontes 18 e 19, ambas, relativas aos recursos oriundos do Fundeb, vindo a prejudicar a verificação e controle das fontes financiadoras da despesa orçamentária, objeto da restrição anotada no Capítulo 9, deste Relatório.

Gráfico 16 – Evolução Histórica e Comparativa – 95% do FUNDEB (%): 2007 – 2010



Fonte: Demonstrativos dos Balanços Gerais consolidados e análise técnica.

Com relação às despesas com manutenção e desenvolvimento da educação básica custeadas com recursos do FUNDEB, no exercício em análise, o Município de Major Vieira ampliou sua aplicação, quando comparado ao exercício anterior.

Limite 3: utilização dos recursos do FUNDEB, no exercício seguinte ao do recebimento e mediante abertura de crédito adicional - artigo 21, § 2º da Lei nº 11.494/2007.

Ante a inexistência de saldo no encerramento do exercício de 2009 de recursos do FUNDEB, resta prejudicada a verificação prevista no art. 21, § 2º da Lei nº 11.494/2007.

5.3. Limites de gastos com pessoal (LRF)

5.3.1. Limite máximo para os gastos com pessoal do Município

Limite: 60% da Receita Corrente Líquida para os gastos com pessoal do Município – art. 169 da Constituição Federal c/c o art. 19, III da Lei Complementar nº 101/2000 (LRF).

Quadro 17 – Apuração das Despesas com Pessoal do Município: 2010

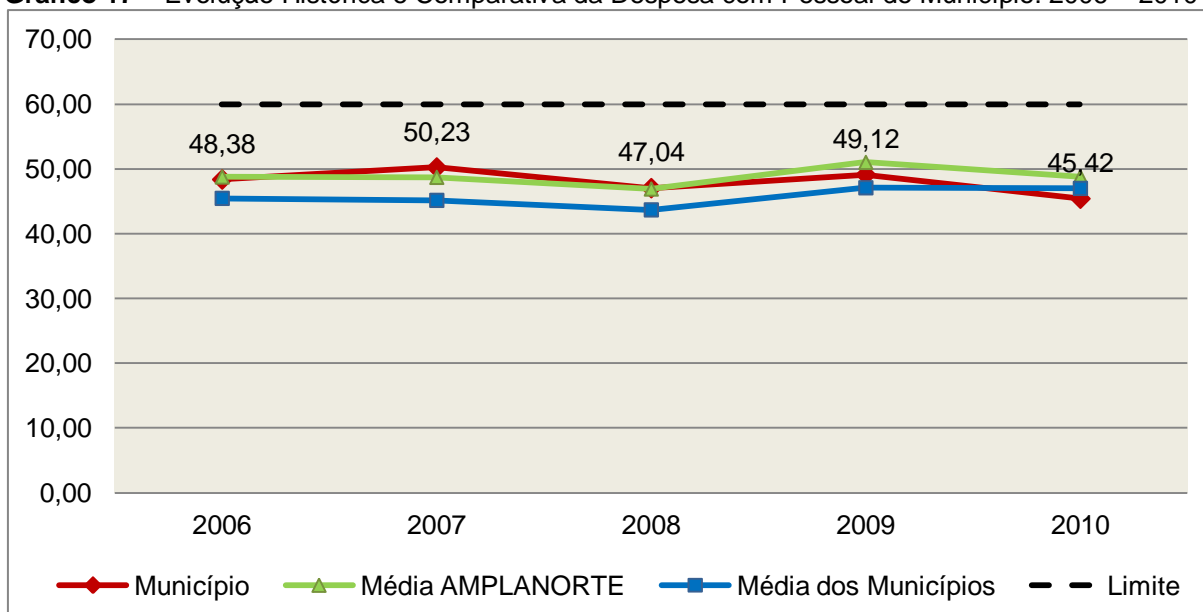
COMPONENTE	VALOR (R\$)	%
TOTAL DA RECEITA CORRENTE LÍQUIDA	12.615.667,37	100,00
LIMITE DE 60% DA RECEITA CORRENTE LÍQUIDA	7.569.400,42	60,00
Despesas com Pessoal do Poder Executivo	5.687.552,73	45,08
Pessoal e Encargos	5.687.552,73	45,08
Despesas com Pessoal do Poder Legislativo	334.483,45	2,65
Pessoal e Encargos	334.483,45	2,65
Total das deduções das despesas com pessoal*	291.612,65	2,31
TOTAL DA DESPESA PARA EFEITO DE CÁLCULO DA DESPESA COM PESSOAL DO MUNICÍPIO	5.730.423,53	45,42
Valor Abaixo do Limite (60%)	1.838.976,89	14,58

Fonte: Demonstrativos do Balanço Geral consolidado.

*Deduções dispostas no Anexo deste Relatório.

No exercício em exame, o Município gastou **45,42%** do total da receita corrente líquida em despesas com pessoal, **CUMPRINDO** o limite contido no artigo 169 da Constituição Federal, regulamentado pela Lei Complementar nº 101/2000.

Gráfico 17 – Evolução Histórica e Comparativa da Despesa com Pessoal do Município: 2006 – 2010



Fonte: Demonstrativos dos Balanços Gerais consolidados e análise técnica.

O gráfico anterior mostra a redução dos gastos com pessoal do Município de Major Vieira, quando comparado ao exercício anterior.

5.3.2. Limite máximo para os gastos com pessoal do Poder Executivo

Limite: 54% da Receita Corrente Líquida para os gastos com pessoal do Poder Executivo (Prefeitura, Fundos, Fundações, Autarquias e Empresas Estatais Dependentes) – Artigo 20, III, 'b' da Lei Complementar nº 101/2000 (LRF).

Quadro 18 – Apuração das Despesas com Pessoal do Poder Executivo: 2010

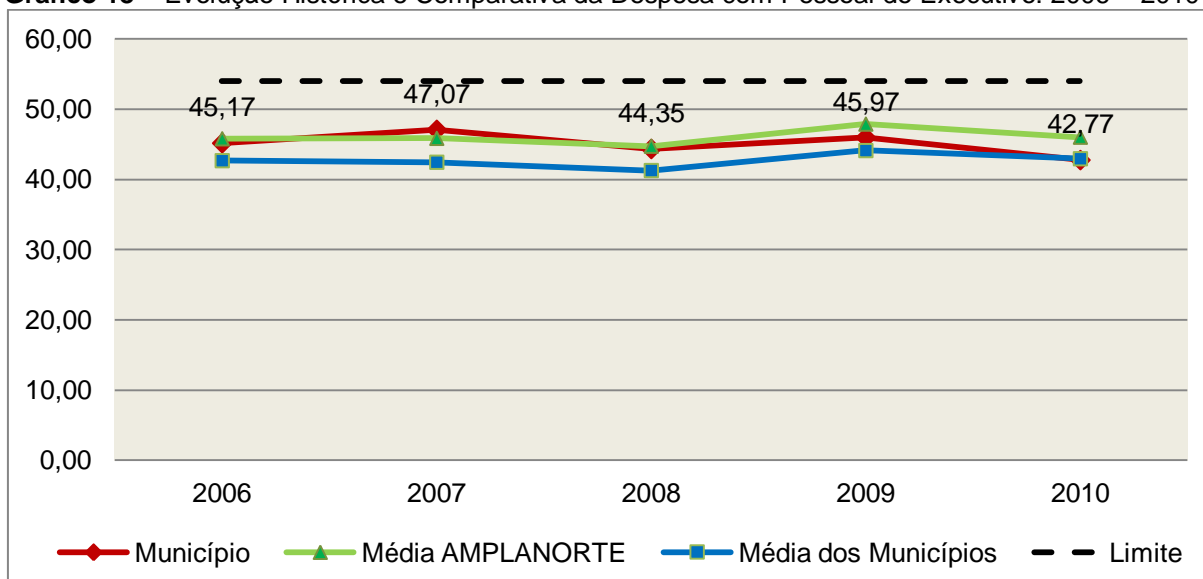
COMPONENTE	VALOR (R\$)	%
TOTAL DA RECEITA CORRENTE LÍQUIDA	12.615.667,37	100,00
LIMITE DE 54% DA RECEITA CORRENTE LÍQUIDA	6.812.460,38	54,00
Despesas com Pessoal do Poder Executivo	5.687.552,73	45,08
Deduções das despesas com pessoal do Poder Executivo*	291.612,65	2,31
Total das Despesas para efeito de Cálculo das Despesas com Pessoal do Poder Executivo	5.395.940,08	42,77
Valor Abaixo do Limite (54%)	1.416.520,30	11,23

Fonte: Demonstrativos do Balanço Geral consolidado.

*Deduções dispostas no Anexo deste Relatório.

O demonstrativo acima comprova que, no exercício em exame, o Poder Executivo gastou **42,77%** do total da receita corrente líquida em despesas com pessoal, **CUMPRINDO** a norma contida no artigo 20, III, 'b' da Lei Complementar nº 101/2000.

Gráfico 18 – Evolução Histórica e Comparativa da Despesa com Pessoal do Executivo: 2006 – 2010



Fonte: Demonstrativos dos Balanços Gerais consolidados e análise técnica.

Da análise do gráfico, verifica-se que os gastos com pessoal do Poder Executivo reduziram, quando comparado ao exercício anterior.

5.3.3. Limite máximo para os gastos com pessoal do Poder Legislativo

Limite: 6% da Receita Corrente Líquida para os gastos com pessoal do Poder Legislativo (Câmara Municipal) – Artigo 20, III, 'a' da Lei Complementar nº 101/2000 (LRF).

Quadro 19 – Apuração das Despesas com Pessoal do Poder Legislativo: 2010

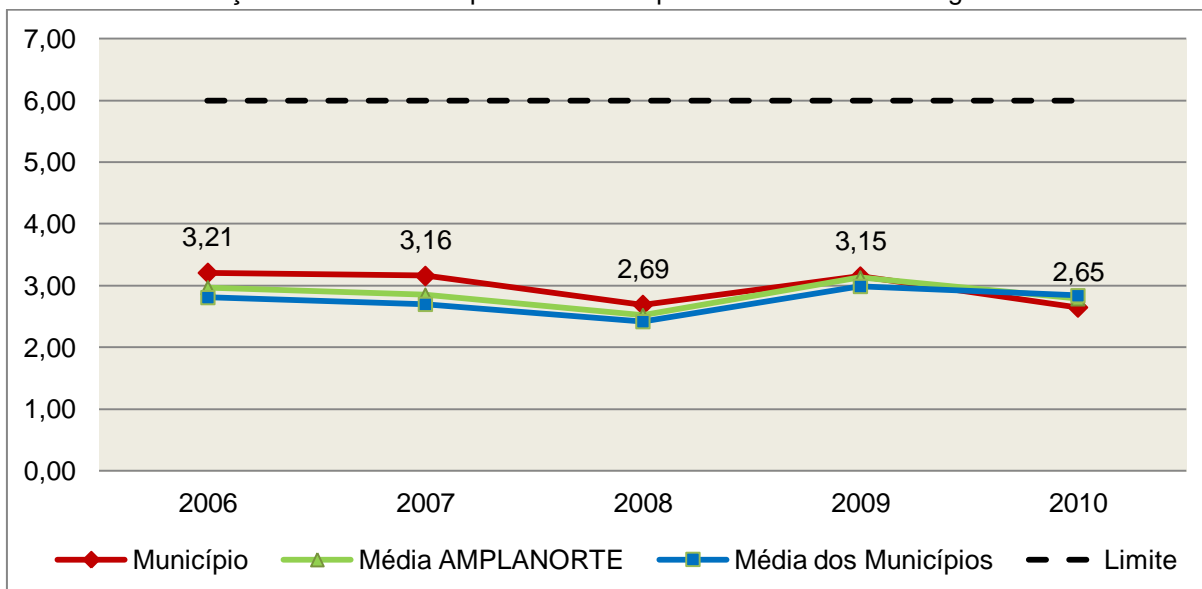
COMPONENTE	VALOR (R\$)	%
TOTAL DA RECEITA CORRENTE LÍQUIDA	12.615.667,37	100,00
LIMITE DE 6% DA RECEITA CORRENTE LÍQUIDA	756.940,04	6,00
Despesas com Pessoal do Poder Legislativo	334.483,45	2,65
Total das Despesas para efeito de Cálculo das Despesas com Pessoal do Poder Legislativo	334.483,45	2,65
Valor Abaixo do Limite (6%)	422.456,59	3,35

Fonte: Demonstrativos do Balanço Geral consolidado.

*Deduções dispostas no Anexo deste Relatório.

O Poder Legislativo gastou, no exercício em exame, **2,65%** do total da receita corrente líquida em despesas com pessoal, **CUMPRINDO** a norma contida no artigo 20, III, 'a' da Lei Complementar nº 101/2000.

Gráfico 19 – Evolução Histórica e Comparativa da Despesa com Pessoal do Legislativo: 2006 – 2010



Fonte: Demonstrativos dos Balanços Gerais consolidados e análise técnica.

O estudo evolutivo dos gastos com pessoal da Câmara expõe que houve uma redução do percentual quando comparado ao exercício anterior.

6. DO CONTROLE INTERNO

O Controle Interno na Administração Pública é aquele que se realiza internamente, ou seja, através dos órgãos componentes da própria estrutura administrativa que pratica e fiscaliza os atos sujeitos ao seu controle, conforme preconizado nos artigos 31 e 70 da Constituição Federal.

Nesse sentido, apresenta-se o quadro que segue, indicando o responsável pelo órgão de Controle Interno do Município de Major Vieira, sua lei instituidora e o envio dos relatórios de sua competência:

Quadro 20 – Informações sobre o Sistema de Controle Interno

LEI INSTITUIDORA	1.465/2002, de 03/10/2002					
RESPONSÁVEL	Andrei de Sá Ribas			ATO DE NOMEAÇÃO	091/2009, de 16/03/2009	
RELATÓRIOS BIMESTRAIS (art. 5º, § 3º, Res. nº TC 16/94)	Datas Limites para Entrega					
	1º BIM.	2º BIM.	3º BIM.	4º BIM.	5º BIM.	6º BIM.
	31/03/2010	31/05/2010	02/08/2010	30/09/2010	30/11/2010	31/01/2011
	Datas de Entrega					
1º BIM.	2º BIM.	3º BIM.	4º BIM.	5º BIM.	6º BIM.	
24/11/2010	24/11/2010	24/11/2010	24/11/2010	04/01/2011	28/02/2011	

As restrições oriundas do descumprimento do art. 3º e 4º da Lei Complementar nº 202/2000 c/c 5º, § 3º da Resolução nº TC - 16/94, alterada pela Resolução nº TC - 11/2004, encontram-se anotadas no Capítulo 9, deste Relatório.

7. DO FUNDO MUNICIPAL DOS DIREITOS DA CRIANÇA E DO ADOLESCENTE - FIA

A Constituição Federal trata do dever da família, da sociedade e do Estado, em caráter prioritário, em assegurar à criança e ao adolescente uma série de direitos, conforme pode ser constatado em seu artigo 227:

É dever da família, da sociedade e do Estado assegurar à criança, ao adolescente e ao jovem, com absoluta prioridade, o direito à vida, à saúde, à alimentação, à educação, ao lazer, à profissionalização, à cultura, à dignidade, ao respeito, à liberdade e à convivência familiar e comunitária, além de colocá-los a salvo de toda forma de negligência, discriminação, exploração, violência, crueldade e opressão.

Nessa linha foi promulgada a Lei nº 8.069, de 13 de julho de 1990, que dispõe sobre o Estatuto da Criança e do Adolescente (ECA) e trata sobre a proteção integral desses.

A referida Lei prevê em seu artigo 88, incisos II e IV, a criação do Conselho Municipal dos Direitos da Criança e do Adolescente e a manutenção de fundo especial, respectivamente. Esse fundo, no caso dos Municípios, deve ser criado por lei municipal, obedecendo ao disposto no artigo 167, IX da Constituição Federal e artigo 74 da Lei nº 4.320/64.

A receita do referido Fundo deve ser vinculada aos seus objetivos e sua finalidade, sendo que a forma de aplicação dos recursos é determinada pelo Conselho Municipal dos Direitos da Criança e do Adolescente. Isto é operacionalizado através da aprovação de seu Plano de Aplicação feita anualmente, em consonância com o Plano de Ação elaborado anteriormente também pelo referido Conselho, de acordo com o artigo 260, § 2º da Lei nº 8.069/90 c/c o artigo 1º da Resolução do Conselho Nacional dos Direitos da Criança e do Adolescente - CONANDA nº 105, de 15 de junho de 2005, conforme segue:

Lei nº 8.069/90

Art. 260. [...]

§ 2º Os Conselhos Municipais, Estaduais e Nacional dos Direitos da Criança e do Adolescente fixarão critérios de utilização, através de planos de aplicação das doações subsidiadas e demais receitas, aplicando necessariamente percentual para incentivo ao acolhimento, sob a forma de guarda, de criança ou adolescente, órfãos ou abandonado, na forma do disposto no **art. 227, § 3º, VI, da Constituição Federal**.

Resolução do CONANDA nº 105, de 15 de junho de 2005:

Art.1º - Ficam estabelecidos os Parâmetros para a Criação e Funcionamento dos Conselhos dos Direitos da Criança e do Adolescente em todo o território nacional, nos termos do art.88, inciso II, do Estatuto da Criança e do Adolescente, e artigos. 227, §7º da Constituição Federal, como órgãos deliberativos da política de promoção dos direitos da criança e do adolescente, controladores das ações em todos os níveis no sentido da implementação desta mesma política e responsáveis por fixar critérios de utilização através de planos de aplicação do Fundo dos Direitos da Criança e do Adolescente, incumbindo-lhes ainda zelar pelo efetivo respeito ao princípio da prioridade absoluta à criança e ao adolescente, nos moldes do previsto no art.4º, caput e parágrafo único, alíneas “b”, “c” e “d” combinado com os artigos 87, 88 e 259, parágrafo único, todos da Lei nº 8.069/90 e art. 227, caput, da Constituição Federal. (grifo nosso)

No caso do Município de Major Vieira, constata-se que o Orçamento Municipal consignou R\$ 28.500,00 para o Fundo Municipal dos Direitos da Criança e do Adolescente, contudo, no exercício de 2010 o referido Fundo não realizou despesas.

Destaque-se ainda, o ofício da Presidente do CMDCA, Sra. Maria Tereza S.A. Santos (fls. 256 dos autos), afirmando a não elaboração dos Planos de Ação e de Aplicação dos recursos do FIA em razão da desestruturação do CMDCA.

Além disso, conforme documentação remetida em resposta ao Ofício Circular nº 6.813/2011 (fls. 248 a 259 dos autos), verifica-se que:

Os documentos remetidos como sendo relativos aos Conselheiros do Conselho Municipal dos Direitos da Criança e do Adolescente na verdade referem-se ata de eleição dos Conselheiros Tutelares, não atendendo ao Ofício Circular n. TC/DMU 6813/2010, e como afirmado pela Presidente do CMDCA, entendemos que a desestruturação do Conselho e conseqüentemente sua inoperância pode ser caracterizado como inexistente no Município, em desacordo ao art. 88, inciso II da Lei nº 8.069/90 c/c o disposto no artigo 2º da Resolução CONANDA nº 105/2005:

Lei Federal nº 8.069/90:

Art. 88. São diretrizes da política de atendimento:

[...]

II - criação de conselhos municipais, estaduais e nacional dos direitos da criança e do adolescente, órgãos deliberativos e controladores das ações em todos os níveis, assegurada a participação popular paritária por meio de organizações representativas, segundo leis federal, estaduais e municipais;

Resolução CONANDA nº 105/2005:

Art. 2º. Na União, nos Estados, no Distrito Federal e nos Municípios haverá um único Conselho dos Direitos da Criança e do Adolescente, composto paritariamente de representantes do governo e da sociedade civil organizada, garantindo a participação popular no processo de discussão, deliberação e controle da política de atendimento integral aos direitos da criança e ao adolescente, que compreende as políticas sociais básicas e demais políticas necessárias à execução das medidas protetivas e socioeducativas dispostas nos artigos 87, 101 e 112 da Lei nº 8.069/90.

2) Não houve a remessa do Plano de Ação referente ao Fundo Municipal dos Direitos da Criança e do Adolescente - FIA, caracterizando a ausência de elaboração do mesmo, em desacordo ao disposto o artigo 260, § 2º da Lei nº 8.069/90 c/c o artigo 1º da Resolução do CONANDA nº 105, de 15 de junho de 2005.

3) Não houve a remessa do Plano de Aplicação dos recursos do FIA, caracterizando a ausência de elaboração do mesmo, contrariando o disposto no artigo 260, § 2º da Lei nº 8.069/90 c/c o artigo 1º da Resolução do CONANDA nº 105, de 15 de junho de 2005.

4) A remuneração dos Conselheiros Tutelares foi paga com recursos da Prefeitura Municipal, conforme fls. 257 a 259.

8. INCONSISTÊNCIA CONTÁBIL

- 8.1. Divergência, no valor de **R\$ 828.972,50**, entre os créditos autorizados constantes do Comparativo da Despesa Autorizada com a Realizada - Anexo 11 (R\$ 15.886.286,65) e o apurado através das informações enviadas via Sistema e-Sfinge – Módulo Planejamento (R\$ 15.057.314,15), caracterizando afronta aos artigos 75, 90 e 91 da Lei nº 4.320/64 (Quadros 2 e 6);

9. OUTRAS RESTRIÇÕES

- 9.1. Atraso na remessa dos Relatórios de Controle Interno referentes aos 1º, 2º, 3º, 4º, 5º, 6º bimestres, em desacordo aos artigos 3º e 4º da Lei Complementar nº 202/2000 c/c artigo 5º, § 3º da Resolução nº TC - 16/94, alterada pela Resolução nº TC - 11/2004.
- 9.2. Despesas realizadas no valor de R\$ 157.658,73 registradas incorretamente no que tange informação da origem dos recursos, especificamente a codificação da especificação da Fonte de Recursos, em desatenção às orientações contidas nos Manuais da Receita e Despesa editados pela Portaria Conjunta STN/SOF N. 3 de 14/10/2008, e ainda, em desacordo ao art. 85 da Lei Federal n. 4.320/64.

10. SÍNTESE DO EXERCÍCIO DE 2010

Quadro 21 – Síntese

1) Balanço Anual Consolidado	Embora, as demonstrações apresentem inconsistências de natureza contábil, essas não afetam de forma significativa a posição financeira, orçamentária e patrimonial do exercício em análise.	
2) Resultado Orçamentário	Déficit absorvido financeiramente pelo anterior	R\$ 948.871,34
3) Resultado Financeiro	Déficit	R\$ 139.593,20
4) LIMITES	PARÂMETRO MÍNIMO	REALIZADO
4.1) Saúde	15,00%	22,37%
4.2) Ensino	25,00%	29,36%
4.3) FUNDEB	60,00%	88,44%
	95,00%	100,00%
4.4) Despesas com pessoal	PARÂMETRO MÁXIMO	REALIZADO
a) Município	60,00%	45,42%
b) Poder Executivo	54,00%	42,77%
c) Poder Legislativo	6,00%	2,65%

CONCLUSÃO

Considerando que a apreciação das contas tomou por base os dados e informações exigidos pela legislação aplicável, de veracidade ideológica apenas presumida, podendo o Tribunal de Contas - a qualquer época e desde que venha a ter ciência de ato ou fato que a desabone - reapreciar, reformular seu entendimento e emitir novo pronunciamento a respeito;

Considerando que a análise foi efetuada conforme técnicas apropriadas de auditoria, que preveem inclusive a realização de inspeção in loco e a utilização de amostragem, conforme o caso;

Considerando que o julgamento das contas de governo do Prefeito Municipal, pela Colenda Câmara de Vereadores, não envolve exame da responsabilidade de administradores municipais, inclusive do Prefeito, quanto a atos de competência do exercício em causa, que devem ser objeto de exame em processos específicos;

Considerando o exposto e mais o que dos autos consta, para efeito de emissão de PARECER PRÉVIO a que se refere o art. 50 da Lei Complementar nº 202/2000, referente às contas do **exercício de 2010 do Município de Major Vieira**, esta instrução apresenta as seguintes restrições:

1. RESTRIÇÕES DE ORDEM LEGAL

- 1.1. Déficit de execução orçamentária do Município (Consolidado) da ordem de **R\$ 948.871,34**, representando **7,43%** da receita arrecadada do Município no exercício em exame, o que equivale a **0,89** arrecadação mensal - média mensal do exercício, aumentado em **29,73%** pela exclusão do superávit orçamentário do Instituto/Fundo de Previdência, em desacordo ao artigo 48, “b” da Lei nº 4.320/64 e artigo 1º, § 1º, da Lei Complementar nº 101/2000 (LRF), parcialmente absorvido pelo superávit financeiro do exercício anterior - **R\$ 808.964,02** (item 3.1).
- 1.2. Déficit financeiro do Município (Consolidado) da ordem de **R\$ - 139.593,20**, resultante do déficit orçamentário ocorrido no exercício em exame, correspondendo a **1,09%** da Receita Arrecadada do Município no exercício em exame (**R\$ 12.776.995,55**) e, tomando-se por base a arrecadação média mensal do exercício em questão, equivale a **0,13** arrecadação mensal, em desacordo ao artigo 48, “b” da Lei nº 4.320/64 e artigo 1º da Lei Complementar nº 101/2000 – LRF (item 4.2).
- 1.3. Atraso na remessa dos Relatórios de Controle Interno referentes aos 1º, 2º, 3º, 4º, 5º, 6º bimestres, em desacordo aos artigos 3º e 4º da Lei Complementar nº 202/2000 c/c artigo 5º, § 3º da Resolução nº TC - 16/94, alterada pela Resolução nº TC - 11/2004.
- 1.4. Divergência, no valor de **R\$ 828.972,50**, entre os créditos autorizados constantes do Comparativo da Despesa Autorizada com a Realizada - Anexo 11 (R\$ 15.886.286,65) e o apurado através das informações enviadas via Sistema e-Sfinge – Módulo Planejamento (R\$ 15.057.314,15), caracterizando afronta aos artigos 75, 90 e 91 da Lei nº 4.320/64 (Quadros 2 e 6);

- 1.5. Despesas realizadas no valor de R\$ 157.658,73 registradas incorretamente no que tange informação da origem dos recursos, especificamente a codificação da especificação da Fonte de Recursos, em desatenção às orientações contidas nos Manuais da Receita e Despesa editados pela Portaria Conjunta STN/SOF N. 3 de 14/10/2008, e ainda, em desacordo ao art. 85 da Lei Federal n. 4.320/64.

Diante da situação apurada, entende esta Diretoria que possa o Tribunal de Contas, além da emissão do parecer prévio, decidir por:

I - **RECOMENDAR** à Câmara de Vereadores anotação e verificação de acatamento, pelo Poder Executivo, das observações constantes do presente Relatório;

II - **RECOMENDAR** ao Responsável pelo Poder Executivo a adoção de providências imediatas quanto às irregularidades mencionadas no Capítulo 7 – Do Fundo dos Direitos da Criança e do Adolescente;

III - **SOLICITAR** à Câmara de Vereadores seja o Tribunal de Contas comunicado do resultado do julgamento das Contas Anuais em questão, conforme prescreve o art. 59 da Lei Complementar nº 202/2000, inclusive com a remessa do ato respectivo e da ata da sessão de julgamento da Câmara.

É o Relatório,

DMU/Divisão 4, em 19/10/2011.

OLDAIR SCHROEDER
Auditor Fiscal de Controle Externo

SABRINA MADDALOZZO PIVATTO
Auditor Fiscal de Controle Externo
Chefe da Divisão 4

De Acordo

Em 19/10/2011.

PAULO CÉSAR SALUM
Coordenador de Controle
Inspetoria 2

ANEXO

Deduções das Despesas com Ações e Serviços Públicos de Saúde

Descrição	R\$
Despesas com Recursos de Convênios e/ou Receitas Vinculadas destinadas às Ações e Serviços Públicos de Saúde	1.375.615,48
23- Transferências de Convênio: Saúde	606.722,91
64- Atenção Básica	681.969,95
65- Atenção de Média e Alta Complexidade Ambulatorial e Hospitalar	23.094,59
67-Assistência Farmacêutica Básica	63.828,03
Despesas Realizadas pelo Hospital Municipal com recursos oriundos de receita de serviços e transferências de Convênios (PCA 11/00115460)	790.478,49
Valor referente a despesas consideradas na Saúde em exercícios anteriores (fontes 0) inscritas em Restos a Pagar e canceladas no exercício em análise. Fonte: Sistema e_Sfinge	314,12
Total das Deduções com Ações e Serviços Públicos de Saúde do Município	2.166.408,09

Deduções das Despesas com Educação Básica

Descrição	R\$
Despesas com Recursos de Convênios e/ou Receitas Vinculadas destinados ao Ensino Fundamental . Fonte: Sistema e-Sfinge	391.128,08
22- Transferências de Convênios – Educação	49.998,63
58- Salário Educação	219.654,38
60- Programa Nacional de Alimentação Escolar	57.719,39
61- Programa Nacional de Apoio ao Transporte Escolar - PNATE	63.755,68
Despesas excluídas por não serem consideradas como de manutenção e Desenvolvimento do Ensino Fundamental (APÊNDICE 1)	145.872,79
Total das deduções das despesas com Educação Básica	537.000,87

Deduções da Despesa com Pessoal

Descrição	R\$
Executivo: Despesas com Inativos e Pensionistas, pagas com recursos das Contribuições dos Servidores, Contribuição Patronal aos Regimes Próprios de Previdência e a Compensação Financeira entre os Regimes de Previdência	213.577,43
Executivo: Sentenças Judiciais (3.1.90.91 e 3.1.91.91)	62.286,88
Executivo: Despesas de Exercícios Anteriores (3.1.90.92 e 3.1.91.92)	15.748,34
Total das deduções das despesas com pessoal do Poder Executivo	291.612,65
Total das deduções das despesas com pessoal	291.612,65

APÊNDICE 1

Unidade Gestora: Prefeitura Municipal de Major Vieira

Competência: 01/2010 à 06/2010

Fonte Recurso: 0- Recursos Ordinários

Função: 12- Educação

Sub Função: 361- Ensino Fundamental

Fonte Recurso	NE	Data Empenho	Credor	Vi. Empenho (R\$)	Histórico
0	<u>1639</u>	18/08/2010	BETHA SISTEMAS LTDA	511,16	PELA DESPESA EMPENHADA REFERENTE ALUGUEL DE SISTEMA CONTAB. PARA FUNDO DE ASSISTÊNCIA SOCIAL, FUNDO RURAL E OUTROS CFME NF 209886 EM ANEXO.
0	<u>138</u>	29/01/2010	BRAZUCA COMERCIO DE ARTIGOS ESPORTIVOS LTDA	124,90	PELA DESPESA EMPENHADA AQUISIÇÃO DE TROFEUS 1º, 2º E 3º LUGAR, DESTINADO A EVENTO ESPORTIVO, CONFORME NF 25 EM ANEXO.
0	<u>1775</u>	03/09/2010	CASA PARA TODOS DE RIMON SELEME LTDA	255,00	PELA DESPESA EMPENHADA REFERENTE AQUISIÇÃO DE 03 BOLAS DE FUTEBOL DE CAMPO DESTINADO A MANUTENÇÃO DO ESPORTE MUNICIPAL, CONFORME NF 3495 EM ANEXO.
0	<u>2041</u>	14/10/2010	CILA PSCHIEDT HABLE	500,00	PELA DESPESA EMPENHADA REFERENTE AQUISIÇÃO DE CAMISETAS DIVERSAS PARA PROGRAMA DE RECICLAGEM DE LIXO, CONFORME NF 3172 EM ANEXO.
0	<u>809</u>	30/04/2010	CLAUDINEI SOARES	100,00	PELA DESPESA EMPENHADA REFERENTE SERVIÇOS DE ORIENTAÇÃO FANFARRA NO COLEGIO DA CIDADE, CONFORME NF 168 EM ANEXO.
0	<u>1687</u>	25/08/2010	CLAUDIO CESAR GADOTTI	154,95	PELA DESPESA EMPENHADA REFERENTE A 1 DIARIA PARA VIAGEM A JOINVILLE TRATAR DE ASSUNTOS DA HABITAÇÃO JUNTO A CAIXA ECONOMICA CONFORME PROGRAMAÇÃO EM ANEXO.
0	<u>114</u>	27/01/2010	EDEMAR OSTROVSKI	501,00	PELA DESPESA EMPENHADA REFERENTE AQUISIÇÃO DE MEDALHAS DESTINADAS A EVENTOS DE FERIAS CONFORME NF 2493 EM ANEXO.
0	<u>78</u>	18/01/2010	EDEMAR OSTROVSKI	650,00	PELA DESPESA EMPENHADA AQUISIÇÃO DE MEDALHAS E TROFEUS DESTINADAS A EVENTO ESPORTIVO , CONFORME NF 2488 EM ANEXO.
0	<u>984</u>	28/05/2010	ESQUADRILHAS METALICAS CANOINHAS	750,00	PELA DESPESA EMPENHADA REFERENTE A AQUISIÇÃO DE TELHAS DESTINADAS AO GINÁSIO DE ESPORTES DA LOCALIDADE DO PULADOR, CONFORME NF 874 EM ANEXO.
0	<u>1644</u>	19/08/2010	GELSON JOSE CORDEIRO	196,52	PELA DESPESA EMPENHADA REFERENTE A AQUISIÇÃO DE LÂMPADA, VASSOURA,

					DESINFETANTE, DETERGENTE EM PÓ DENTRE OUTROS DESTINADOS A POLÍCIA MILITAR ATRAVÉS DO CONVÊNIO DE TRÂNSITO CFME NF 946 EM ANEXO.
0	<u>712</u>	13/04/2010	GELSON JOSE CORDEIRO	3.010,88	PELA DESPESA EMPENHADA REFERENTE A AQUISIÇÃO DE MILHO VERDE, POLVILHO AZEDO, TRIGO PARA KIBE, BETERRABA, ACELGA, CEBOLA, DENTRE OUTROS DESTINADOS A MERENDA ESCOLAR CONFORME NF 874,876 EM ANEXO.
0	<u>1153</u>	16/06/2010	GELSON JOSE CORDEIRO	9.060,48	PELA DESPESA EMPENHADA REFERENTE A AQUISIÇÃO DE FERMENTO DE PÃO, PROTEINA DE SOJA, TRIGO, FUBÁ, EXTRATO DE TOMATE DENTRE OUTROS DESTINADOS A MANUTENÇÃO DA MERENDA ESCOLAR CONFORME NF 915, 912 EM ANEXO.
0	<u>1623</u>	16/08/2010	GELSON JOSE CORDEIRO	2.166,15	PELA DESPESA EMPENHADA REFERENTE A AQUISIÇÃO DE SAL REFINADO, CORAÇÃO BOVINO, SOPA, DENTRE OUTROS DESTINADOS A MANUTENÇÃO DA MERENDA ESCOLAR CFME NF 940 EM ANEXO.
0	<u>2004</u>	06/10/2010	GERALDO SEIDEL	600,00	PELA DESPESA EMPENHADA REFERENTE AQUISIÇÃO DE LANCHES AS CRIANÇAS EM COMEMORAÇÃO DO DIA DA CRIANÇA CONFORME NF 100 EM ANEXO.
0	<u>1992</u>	05/10/2010	GERALDO SEIDEL	600,00	PELA DESPESA EMPENHADA REFERENTE FORNECIMENTO DE LANCHE PARA AS CRIANÇAS, COMEMORAÇÃO DIA DAS CRIANÇAS CONFORME NF99 EM ANEXO.
0	<u>1477</u>	30/07/2010	GRAFICA CANOINHAS LTDA	546,00	PELA DESPESA EMPENHADA REFERENTE AQUISIÇÃO DE CAPAS DE NOTAS DE PRODUTOR, DESTINADO A SECRETARIA DE AGRICULTURA MUNICIPAL, CONFORME NF 28692 EM ANEXO..
0	<u>1701</u>	27/08/2010	IACHITZKI MATERIAIS DE CONTRUÇÃO LTDA	51,00	PELA DESPESA EMPENHADA AQUISIÇÃO DE LUVAS NITRILICAS DESTINADAS A PROGRAMA DE COLETA SELETIVA DE LIXO, CONFORME NF 144 EM ANEXO.
0	<u>1306</u>	08/07/2010	JEAN CARLOS MARCHEZZI & CIA LTDA ME	2.500,00	PELA DESPESA EMPENHADA REFERENTE CONSERTOS EM INSTRUMENTOS MUSICAIS DA FANFARRA COMO BUMBOS, CAIXAS, E SURDOS, DESTINADOS A FANFARRA PARA COMEMORAÇÕES DO DIA 07 DE SETEMBRO CONFORME NF 158 EM ANEXO.
0	<u>774</u>	26/04/2010	LUCIANO FERREIRA TERRES	358,65	PELA DESPESA EMPENHADA REFERENTE AO PAGAMENTO DE 01 DIÁRIA PARA VIAGEM A FLORIANÓPOLIS PARA PARTICIPAÇÃO NA CONFERÊNCIA ESTADUAL DE ESPORTES COMO DELEGADO REGIONAL.
0	<u>253</u>	11/02/2010	LUCINEIA GUTTERVILL	650,00	PELA DESPESA EMPENHADA REFERENTE SISTEMA DE SONORIZAÇÃO PARA GINASTICA, DESTINADO A SECRETARIA DE EDUCAÇÃO, CONFORME NF 119 EM ANEXO.

0	<u>525</u>	19/03/2010	LUCINEIA GUTTERVILL	650,00	PELA DESPESA EMPENHADA REFERENTE SONORIZAÇÃO DA GINASTICA, CONFORME NF 136 EM ANEXO.
0	<u>1317</u>	09/07/2010	LUCINEIA GUTTERVILL	825,00	PELA DESPESA EMPENHADA REFERENTE SERVIÇOS DE SONORIZAÇÃO DA GINASTICA NO GINASIO DE ESPORTES E ATIVIDADES CULTURAIS NA ESCOLA TIA CHIQUINHA, CONFORME NF 214 EM ANEXO.
0	<u>1835</u>	14/09/2010	LUCINEIA GUTTERVILL	825,00	PELA DESPESA EMPENHADA REFERENTE SERVIÇOS DE SONORIZAÇÃO NA GINASTICA NO GINASIO MUNICIPAL, CONFORME NF 256 EM ANEXO.
0	<u>2477</u>	16/12/2010	MARIA IVANI CORDEIRO MACHADO	130,75	PELA DESPESA EMPENHADA REFERENTE AQUISIÇÃO DE TOMATE, BANANA, MAMAO DESTINADOS A MANUTENÇÃO DA MERENDA ESCOLAR, CONFORME NF 314 EM ANEXO.
0	<u>1778</u>	03/09/2010	PAPELARIA OURO VERDE LTDA	100,00	PELA DESPESA EMPENHADA REFERENTE AQUISIÇÃO DE ETIQUETAS PIMACO 6180 C/120 FLS, DESTINADOS A USO NA BIBLIOTECA MUNICIPAL, CONFORME NF 36415 EM ANEXO.
0	<u>1871</u>	17/09/2010	PAPELARIA OURO VERDE LTDA	234,60	PELA DESPESA EMPENHADA REFERENTE A AQUISIÇÃO DE ÁLBUM GRANDE, BIBLIOCANTO, DESTINADOS A MANUTENÇODA BIBLIOTECA MUNICIPAL CFME NF 36555 EM ANEXO.
0	<u>1116</u>	11/06/2010	RONI SANTI SZABELSKI	200,46	PELA DESPESA EMPENHADA REFERENTE AO PAGAMENTO DE 02 DIÁRIAS PARA PARTICIPAR DE OFICINA DE CAPACITAÇÃO CINE MAIS CULTURA CONFORME ROTEIRO EM ANEXO.
0	<u>1674</u>	23/08/2010	SOLUÇÕES ASSESSORIA CONSULTORIA E TREINAMENTOS LTD	11.666,68	PELA DESPESA EMPENHADA REFERENTE PAGAMENTO DE AUDITORIA PARCELA 5/6 CONFORME PROCESSO LICITATORIO, E NOTA FISCAL 274 EM ANEXO.
0	<u>1666</u>	23/08/2010	TRICOMALHAS COM. DE MALHAS LTDA	1.143,30	PELA DESPESA EMPENHADA REFERENTE AQUISIÇÃO DE CAMISETAS E CALÇAS DESTINADAS A PROJETO COLETA SELETIVA DE LIXO, CONFORME NF 729 EM ANEXO.
0	<u>773</u>	26/04/2010	WANIA REGINA VERCKA KESSIN	339,46	PELA DESPESA EMPENHADA REFERENTE AO PAGAMENTO DE 01 DIÁRIA PARA VIAGEM A FLORIANÓPOLIS PARA PARTICIPAR DA CONFERÊNCIA ESTADUAL ESPORTES COMO DELEGADO REGIONAL.
0	<u>1115</u>	11/06/2010	WANIA REGINA VERCKA KESSIN	268,52	PELA DESPESA EMPENHADA REFERENTE AO PAGAMENTO DE 01 DIÁRIA PARA VIAGEM A FLORIANÓPOLIS PARTICIPAR DE OFICINA DE CAPACITAÇÃO CINE MAIS CULTURA CONFORME ROTEIRO EM ANEXO.
0	<u>1589</u>	10/08/2010	WANIA REGINA VERCKA KESSIN	678,92	PELA DESPESA EMPENHADA REFERENTE AO PAGAMENTO DE 02 DIÁRIAS PARA VIAGEM A FLORIANÓPOLIS PARTICIPAR DO II SEMINÁRIO ESTADUAL DE SANEAMENTO AMBIENTAL CFME ROTEIRO EM ANEXO.

1	<u>1912</u>	28/09/2010	AGRONÔMICA COM. DE ARAMES LTDA-ME	575,41	PELA DESPESA EMPENHADA REFERENTE AQUISIÇÃO DE TOMATE, ABOBRINHAS, BANANAS, MAMAO ENTRE OUTROS DESTINADOS A MANUTENÇÃO DA MERENDA ESCOLAR, CONFORME NF 294 EM ANEXO.
1	<u>267</u>	18/02/2010	BOA SAFRA ALIMENTOS	1.072,82	PELA DESPESA EMPENHADA REFERENTE AQUISIÇÃO DE ACHOCOLATADO, AMIDO DE MILHO, BEBIDA LACTEA, ENTRE OUTROS DESTINADOS A MANUTENÇÃO DA MERENDA ESCOLAR, CONFORME NF 6471 EM ANEXO.
1	<u>2114</u>	29/10/2010	BOA SAFRA ALIMENTOS	294,48	PELA DESPESA EMPENHADA REFERENTE AQUISIÇÃO DE BEBIDAS LACTEAS, E ALIMENTOS A BASE DE SOJA DESTINADOS A MANUTENÇÃO DA MERENDA ESCOLAR, CONFORME NF 1178 EM ANEXO.
1	<u>1974</u>	01/10/2010	BOA SAFRA ALIMENTOS	640,92	PELA DESPESA EMPENHADA REFERENTE AQUISIÇÃO DE BEBIDAS LACTEAS CHOCOLATE, E CREME DE BAUNILHA, DESTINADOS A MERENDA ESCOLAR, CONFORME NF1022 EM ANEXO.
1	<u>1976</u>	04/10/2010	ENI DAS GRAÇAS KRAUSS - ME	2.329,43	PELA DESPESA EMPENHADA REFERENTE AQUISIÇÃO DE GRANULADOS CHOCOLATE, BATATAS, MAÇA, LEITE PACOTE, MACARRAO, YOGURT, ARROZ ENTRE OUTROS DESTINADOS A MERENDA ESCOLAR, CONFORME NF 205/206/207 EM ANEXO.
1	<u>2461</u>	14/12/2010	ENI DAS GRAÇAS KRAUSS - ME	446,09	PELA DESPESA EMPENHADA REFERENTE AQUISIÇÃO DE BATATAS, YOGURTE, ARROZ, CAFE, PEPINO ENTRE OUTROS DESTINADOS A MANUTENÇÃO DA MERENDA ESCOLAR, CONFORME NF 276 EM ANEXO.
1	<u>2239</u>	16/11/2010	ENI DAS GRAÇAS KRAUSS - ME	1.995,50	PELA DESPESA EMPENHADA REFERENTE AQUISIÇÃO DE CHAS SABORES DIVERSOS, BATATAS, MAÇA, ABACATE, ARROZ, SALSICHAS ENTRE OUTROS DESTINADOS A MANUTENÇÃO DA MERENDA ESCOLAR, CONFORME NF 239/241/242 EM ANEXO.
1	<u>1905</u>	25/09/2010	GELSON JOSE CORDEIRO	1.094,27	PELA DESPESA EMPENHADA REFERENTE AQUISIÇÃO DE OLEO DE SOJA, AÇUCAR, LEITE UHT, COXA E SOBRECOXA ENTRE OUTROS DESTINADOS A MANUTENÇÃO DA MERENDA ESCOLAR, CONFORME NF 963 EM ANEXO.
1	<u>1910</u>	28/09/2010	GELSON JOSE CORDEIRO	3.483,50	PELA DESPESA EMPENHADA REFERENTE AQUISIÇÃO DE LEITE INTEGRAL, VINAGRE, MORTADELA, FARINHA DE TRIGO, BISCOITOS DOCE ENTRE OUTROS DESTINADOS A MANUTENÇÃO DE MERENDA ESCOLAR, CONFORME NF 965 EM ANEXO.
1	<u>710</u>	13/04/2010	GELSON JOSE CORDEIRO	200,00	PELA DESPESA EMPENHADA REFERENTE A AQUISIÇÃO DE COXA SOBRECOXA DE FRANGO, CONFORME NF 875 EM ANEXO.
1	<u>711</u>	13/04/2010	GELSON JOSE CORDEIRO	9.760,02	PELA DESPESA EMPENHADA REFERENTE A AQUISIÇÃO DE PROTEINA DE SOJA, SOPA DE FRANGO, TRIGO ESPECIAL, TRIGO INTEGRAL,

					EXTRATO DE TOMATE, BROCOLI, FUBÁ, DENTRE OUTROS DESTINADOS A MERENDA ESCOLAR CONFORME NFS 871,873,877,878 EM ANEXO.
1	<u>694</u>	09/04/2010	GELSON JOSE CORDEIRO	361,60	PELA DESPESA EMPENHADA REFERENTE A AQUISIÇÃO DE COXA E SOBRECOXA, MAÇÃ, LARANJA, DENTRE OUTROS DESTINADOS A MERENDA ESCOLAR CONFORME NF 868 EM ANEXO.
1	<u>1156</u>	16/06/2010	GELSON JOSE CORDEIRO	924,35	PELA DESPESA EMPENHADA REFERENTE A AQUISIÇÃO DE CHUCHU, BACON, ABACATE, DENTRE OUTROS DESTINADOS A MANUTENÇÃO DA MERENDA ESCOLAR CONFORME NF 910 EM ANEXO.
1	<u>1155</u>	16/06/2010	GELSON JOSE CORDEIRO	4.077,53	PELA DESPESA EMPENHADA REFERENTE A AQUISIÇÃO DE CANJICA, LEITE EM PÓ, BISCOITO DE MAIZENA, CEREAL MATINAL DENTRE OUTROS DESTINADOS A MANUTENÇÃO DA MERENDA ESCOLAR CONFORME NF 913, 916 EM ANEXO.
1	<u>1154</u>	16/06/2010	GELSON JOSE CORDEIRO	9.356,99	PELA DESPESA EMPENHADA REFERENTE A AQUISIÇÃO DE CEBOLA, ALHO, BATATA INGLESA, MAÇA, MUSCULO, CARNE MOÍDA DENTRE OUTROS DESTINADOS A MANUTENÇÃO DA MERENDA ESCOLAR CONFORME NF 909, 911 EM ANEXO.
1	<u>1625</u>	16/08/2010	GELSON JOSE CORDEIRO	1.545,38	PELA DESPESA EMPENHADA REFERENTE A AQUISIÇÃO DE COXA E SOBRECOXA, TRIGO INTEGRAL, MILHO VERDE, DENTRE OUTROS DESTINADOS A MANUTENÇÃO DA MERENDA ESCOLAR CFME NF 942 EM ANEXO.
1	<u>1622</u>	16/08/2010	GELSON JOSE CORDEIRO	5.250,70	PELA DESPESA EMPENHADA REFERENTE A AQUISIÇÃO DE SALSICHA, MOELA, LEITE INTEGRAL, DENTRE OUTROS DESTINADOS A MANUTENÇÃO DA MERENDA ESCOLAR CFME NF 939 EM ANEXO.
1	<u>2122</u>	29/10/2010	GELSON JOSE CORDEIRO	1.050,35	PELA DESPESA EMPENHADA REFERENTE AQUISIÇÃO DE LARANJAS, CARNE MOIDA, LEITE LONGA VIDA, REPOLHO, REQUEIJAO ENTRE OUTROS DESTINADOS A MERENDA ESCOLAR DAS ESCOLAS MUNICIPAIS, CONFORME NF 974/980 EM ANEXO.
1	<u>2121</u>	29/10/2010	GELSON JOSE CORDEIRO	25.331,41	PELA DESPESA EMPENHADA REFERENTE AQUISIÇÃO DE SUCO DE SOJA, PUDINS, CRENE, GELATINAS, COXA /SOBRECOXA FRANGO, SAGU, ENTRE OUTROS DESTINADOS A MERENDA ESCOLAR, CONFORME NF 979/978/977/976/975 EM ANEXO.
1	<u>2455</u>	13/12/2010	GELSON JOSE CORDEIRO	2.216,85	PELA DESPESA EMPENHADA REFERENTE AQUISIÇÃO DE TRIGO, MACARRAO, FERMENTO PAO, POLVILHO, MAIONESE ENTRE OUTROS DESTINADOS A MERENDA ESCOLAR CONFORME NF 0006/00009 EM ANEXO.

1	<u>2294</u>	26/11/2010	GELSON JOSE CORDEIRO	3.807,70	PELA DESPESA EMPENHADA REFERENTE AQUISIÇÃO DE MOELA, HAMBURGUER, CREME DE LEITE, FERMENTO P/BOLO, SUCO DE FRUTAS CONCENTRADO ENTRE OUTROS DESTINADOS A MANUTENÇÃO DA MERENDA ESCOLAR, CONFORME NF 1001 EM ANEXO.
1	<u>2293</u>	26/11/2010	GELSON JOSE CORDEIRO	2.758,20	PELA DESPESA EMPENHADA REFERENTE AQUISIÇÃO DE OLEO DE SOJA, EXTRATO DE TOMATE, FUBÁ, PRESUNTO, AÇUCAR ENTRE OUTROS DESTINADOS A MANUTENÇÃO DA MERENDA ESCOLAR PROGRAMA PNAE, CONFORME NF 1002 EM ANEXO.
1	<u>2323</u>	30/11/2010	GELSON JOSE CORDEIRO	200,40	PELA DESPESA EMPENHADA REFERENTE A AQUISIÇÃO DE COXA E SOBRECOXA DESTINADAS A MERENDA ESCOLAR CFME NF 1010 EM ANEXO.
1	<u>2386</u>	03/12/2010	GELSON JOSE CORDEIRO	995,98	PELA DESPESA EMPENHADA REFERENTE AQUISIÇÃO DE QUEIJO, MILHO VERDE, OLEO DE SOJA, COCO ENTRE OUTROS DESTINADOS A ALIMENTAÇÃO ESCOLAR, DAS ESCOLAS MUNICIPAIS, CONFORME NF 000004 EM ANEXO.
1	<u>2389</u>	03/12/2010	GRAFICA CANOINHAS LTDA	288,00	PELA DESPESA EMPENHADA REFERENTE CONFECÇÃO DE CONVITES PARA EVENTO NATALINO, PROMOVIDO PELA SECRETARIA DE EDUCAÇÃO, CONFORME NF 29273 EM ANEXO.
1	<u>1997</u>	05/10/2010	GRUPO TEATRAL ARLEQUIM	2.100,00	PELA DESPESA EMPENHADA REFERENTE 05 APRESENTAÇÕES TEATRAIS PEÇA LENDO E APRENDENDO, DESTINADAS AS ESCOLAS MUNICIPAIS E INCENTIVO A LEITURA, CONFORME NF 368 EM ANEXO.
1	<u>2156</u>	03/11/2010	Hotel e Restaurante Goedert	341,22	PELA DESPESA EMPENHADA REFERENTE A DESPESAS ALIMENTÍCIAS E BEBIDAS PARA PESSOAL SESI QUE TRABALHOU NA FESTA DAS CRIANÇAS, CONFORME NF 179 EM ANEXO.
1	<u>1293</u>	06/07/2010	LIDIO DEMBINSKI	576,00	PELA DESPESA EMPENHADA AQUISIÇÃO DE BOLACHAS CASEIRAS DESTINADAS A MANUTENÇÃO DA MERENDA ESCOLAR, CONFORME NFP 777456 EM ANEXO.
1	<u>2034</u>	13/10/2010	LIDIO DEMBINSKI	352,00	PELA DESPESA EMPENHADA REFERENTE AQUISIÇÃO DE 55 KG DE BISCOITOS CASEIROS DESTINADOS A MERENDA ESCOLAR, CONFORME NF 777459 EM ANEXO.
1	<u>2157</u>	03/11/2010	LIDIO DEMBINSKI	416,00	PELA DESPESA EMPENHADA REFERENTE A AQUISIÇÃO DE BISCOITO CASEIRO DESTINADO A MANUTENÇÃO DA MERENDA ESCOLAR CONFORME NF 777460 EM ANEXO.
1	<u>1920</u>	30/09/2010	MARIA IVANI CORDEIRO MACHADO	444,80	PELA DESPESA EMPENHADA REFERENTE AQUISIÇÃO DE TOMATE, ABOBRINHAS, BANANAS, MAMAO ENTRE OUTROS DESTINADOS A MANUTENÇÃO DA MERENDA ESCOLAR, CONFORME NF 294 EM ANEXO.

1	<u>1107</u>	10/06/2010	MARIA IVANI CORDEIRO MACHADO	411,25	PELA DESPESA EMPENHADA REFERENTE A AQUISIÇÃO DE TOMATE, BANANA, MAMÃO, ABOBRINHA DENTRE OUTROS DESTINADOS A MANUTENÇÃO DA MERENDA ESCOLAR CONFORME NF 232 EM ANEXO.
1	<u>2088</u>	25/10/2010	MARIA IVANI CORDEIRO MACHADO	345,00	PELA DESPESA EMPENHADA REFERENTE AQUISIÇÃO DE TOMATE, ABOBRINHA, BANANA, MARGARINA, LEITE ENTRE OUTROS DESTINADOS A MERENDA ESCOLAR, CONFORME NF 302 EM ANEXO.
1	<u>2256</u>	18/11/2010	MARIA IVANI CORDEIRO MACHADO	324,25	PELA DESPESA EMPENHADA REFERENTE AQUISIÇÃO DE BANANA, MARGARINA, CREME DE LEITE, LEITE CONDENSADO E TOMATE, DESTINADOS A MANUTENÇÃO DA MERENDA ESCOLAR, CONFORME NF 310 EM ANEXO.
1	<u>2476</u>	16/12/2010	MARIA IVANI CORDEIRO MACHADO	368,76	PELA DESPESA EMPENHADA REFERENTE AQUISIÇÃO DE FARINHA DE TRIGO, CAFÉ, OLEO DE SOJA, LEITE ENTRE OUTROS DESTINADOS A MANUTENÇÃO DA MERENDA ESCOLAR NA ESCOLA TIA CHIQUINHA, CONFORME NF 313 EM ANEXO.
1	<u>893</u>	11/05/2010	MERCADO MACHADO DE IVANY C.MACHADO	532,12	PELA DESPESA EMPENHADA REFERENTE A AQUISIÇÃO DE MARGARINA, TOMATE, ABOBRINHA, MAMÃO DENTRE OUTROS DESTINADOS A MANUTENÇÃO DA MERENDA ESCOLAR CONFORME NF 266 EM ANEXO.
1	<u>894</u>	11/05/2010	MERCADO MACHADO DE IVANY C.MACHADO	704,64	PELA DESPESA EMPENHADA REFERENTE A AQUISIÇÃO, TOMATE, ABOBRINHA, MAMÃO DENTRE OUTROS DESTINADOS A MANUTENÇÃO DA MERENDA ESCOLAR CONFORME NF 267/265 EM ANEXO.
1	<u>1581</u>	10/08/2010	MERCADO MACHADO DE IVANY C.MACHADO	248,11	PELA DESPESA EMPENHADA REFERENTE A AQUISIÇÃO DE TOMATE, ALHO, PIMENTÃO, CEBOLA, DENTRE OUTROS DESTINADOS A MANUTENÇÃO DA MERENDA ESCOLAR CFME NF 244 EM ANEXO.
1	<u>1590</u>	10/08/2010	MERCADO MACHADO DE IVANY C.MACHADO	580,94	PELA DESPESA EMPENHADA REFERENTE A AQUISIÇÃO DE TOMATE, TOMATE, ABOBRINHA, BANANA, DESTINADO A MERENDA ESCOLAR CFME NF 246 EM ANEXO.
1	<u>1210</u>	28/06/2010	NICOLAU MAYDANCHEN	393,40	PELA DESPESA EMPENHADA REFERENTE A AQUISIÇÃO DE FEIJÃO PRETO E ALHO, DESTINADO A MERENDA ESCOLAR CONFORME NF 58339 EM ANEXO.
1	<u>2065</u>	18/10/2010	SESI SERVIÇOS SOCIAIS DA INDUSTRIA	13.170,00	PELA DESPESA EMPENHADA REFERENTE PRESTAÇÃO DE SERVIÇOS RECREAÇÃO COMEMORAÇÃO DIA DAS CRIANÇAS E LOCAÇÃO DE BRINQUEDOS RECREATIVOS PARA COMEMORAÇÃO CONFORME NF 5737/5736 EM ANEXO.
1	<u>1185</u>	23/06/2010	SILMAR GERALDO OSTROVSKI	1.356,79	PELA DESPESA EMPENHADA REFERENTE A AQUISIÇÃO DE BATAT, AIPIM, MELANCIA, CEBOLA, DENTRE OUTROS DESTINADOS A MANUTENÇÃO DA MERENDA ESCOLAR

					CONFORME NF 334607,334606 EM ANEXO.CONFORME DISPENSA LICITAÇÃO 32/2010.
1	<u>2397</u>	06/12/2010	SILMAR GERALDO OSTROVSKI	665,75	PELA DESPESA EMPENHADA REFERENTE AQUISIÇÃO DE AIPIM, COUVE, BETERRABA, REPOLHO BATATA DOCE DESTINADOS A MERENDA ESCOLAR, CONFORME NFP 337372 EM ANEXO.
1	<u>2472</u>	15/12/2010	SOLANGE MARIA NOVACK TISKA	1.412,50	PELA DESPESA EMPENHADA REFERENTE AQUISIÇÃO DE CELOFONE, GALHO DE FLOR, FLOREIRA, PAPAÍ NOEL, FESTAÇÃO ENTRE OUTROS DESTINADOS E ENFEITES DE NATAL, CONFORME NF 1647 EM ANEXO.
1	<u>2454</u>	13/12/2010	TRICOMALHAS COM. DE MALHAS LTDA	722,00	PELA DESPESA EMPENHADA REFERENTE AQUISIÇÃO DE CAMISETAS E CAMISETAS POLO, DESTINADAS A EVENTO DE 50 ANOS DO MUNICÍPIO DE MAJOR VIEIRA, CONFORME NF 753 EM ANEXO.
TOTAL				145.872,79	