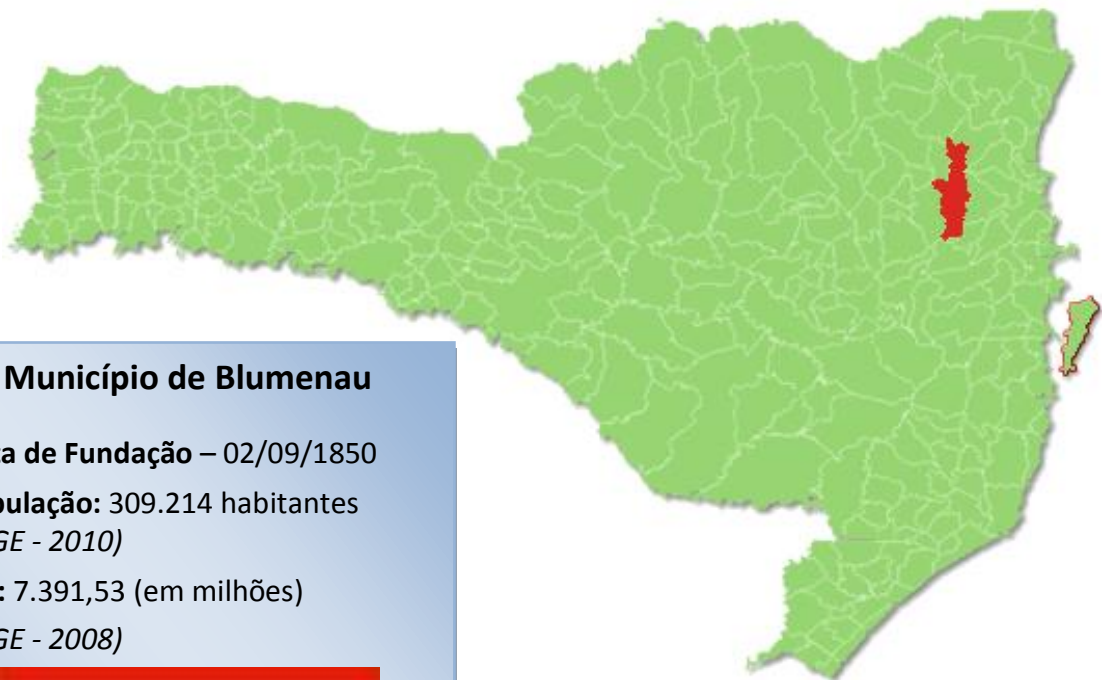




TRIBUNAL  
DE CONTAS  
DE SANTA  
CATARINA

## PRESTAÇÃO DE CONTAS DO PREFEITO EXERCÍCIO DE 2010



### Município de Blumenau

**Data de Fundação** – 02/09/1850

**População:** 309.214 habitantes  
(IBGE - 2010)

**PIB:** 7.391,53 (em milhões)  
(IBGE - 2008)



## SUMÁRIO

INTRODUÇÃO .....	3
2. CARACTERIZAÇÃO DO MUNICÍPIO .....	4
3. ANÁLISE DA GESTÃO ORÇAMENTÁRIA.....	5
Nota: *Foram deduzidos da Receita Estimada e Despesa Fixada, os valores pertinentes à FURB, no montante de R\$ 135.067.700,00; .....	6
3.1. Apuração do resultado orçamentário .....	6
3.2. Análise do resultado orçamentário .....	7
3.3. Análise das receitas e despesas orçamentárias .....	8
4. ANÁLISE DA GESTÃO PATRIMONIAL E FINANCEIRA .....	15
4.1. Situação Patrimonial.....	16
4.2. Análise do resultado financeiro.....	17
4.3. Análise da evolução patrimonial e financeira .....	18
5. ANÁLISE DO CUMPRIMENTO DE LIMITES .....	21
5.1. Saúde .....	21
5.2. Ensino.....	23
5.2.1. Limite de 25% das receitas de impostos e transferências .....	23
5.2.2. FUNDEB.....	24
5.3. Limites de gastos com pessoal (LRF) .....	27
5.3.1. Limite máximo para os gastos com pessoal do Município.....	27
5.3.2. Limite máximo para os gastos com pessoal do Poder Executivo .....	28
5.3.3. Limite máximo para os gastos com pessoal do Poder Legislativo.....	29
6. DO CONTROLE INTERNO .....	30
7. DO FUNDO MUNICIPAL DOS DIREITOS DA CRIANÇA E DO ADOLESCENTE - FIA.....	30
8. OUTRAS RESTRIÇÕES .....	32
9. SÍNTESE DO EXERCÍCIO DE 2010 .....	32
CONCLUSÃO.....	33
ANEXO.....	35

<b>PROCESSO</b>	<b>PCP 11/00167185</b>
<b>UNIDADE</b>	Município de <b>Blumenau</b>
<b>RESPONSÁVEL</b>	Sr. João Paulo Karam Kleinubing - Prefeito Municipal
<b>ASSUNTO</b>	Prestação de Contas do Prefeito referente ao ano de 2010
<b>RELATÓRIO N°</b>	4747/2011

## INTRODUÇÃO

O Tribunal de Contas de Santa Catarina, no uso de suas competências para a efetivação do controle externo consoante disposto no artigo 31, § 1º, da Constituição Federal e dando cumprimento às atribuições assentes nos artigos 113 da Constituição Estadual e 50 e 54 da Lei Complementar nº 202/2000, procedeu ao exame das Contas apresentadas pelo Município de Blumenau, relativas ao exercício de 2010.

O presente Relatório abrange a análise do Balanço Anual do exercício financeiro de 2010 e as informações dos registros contábeis e de execução orçamentária enviadas por meio eletrônico, buscando evidenciar os resultados alcançados pela Administração Municipal, em atendimento às disposições dos artigos 20 a 26 da Resolução nº TC-16/94 e artigo 22 da Instrução Normativa nº TC-02/2001, bem como o artigo 3º, I da Instrução Normativa nº TC-04/2004.

A referida análise deu-se basicamente na situação Patrimonial, Financeira e na Execução Orçamentária do Município, não envolvendo o exame de legalidade e legitimidade dos atos de gestão, o resultado de eventuais auditorias oriundas de denúncias, representações e outras, que devem integrar processos específicos, a serem submetidos à apreciação deste Tribunal de Contas.

No que tange a análise da situação Patrimonial e Financeira foram abordados aspectos sobre a composição do Balanço, apuração do resultado financeiro e de quocientes patrimoniais e financeiros para auxiliar a análise dos resultados ao longo dos últimos cinco exercícios.

Registre-se que a média regional indicada no presente relatório corresponde à respectiva Associação de Municípios que abrange Blumenau, sendo que as médias apresentadas foram geradas em 17/10/2011.

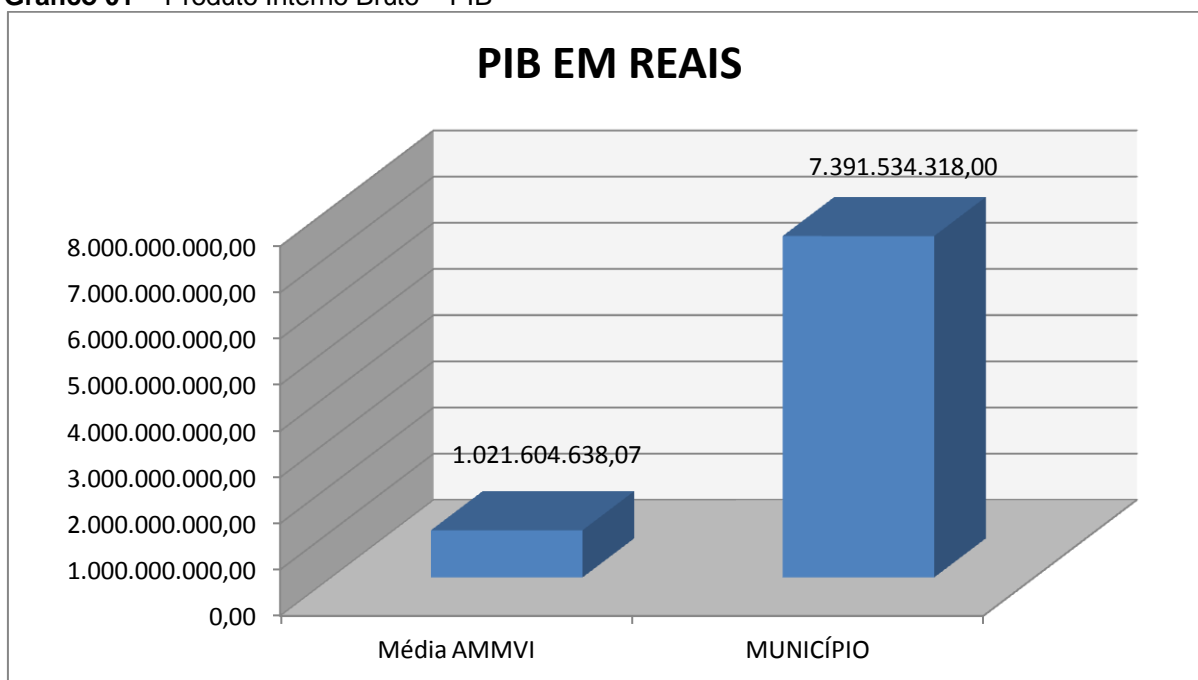
Com referência a análise da Gestão Orçamentária tomou-se por base os instrumentos legais do processo orçamentário, a execução do orçamento de forma consolidada a apuração e a evolução do resultado orçamentário, atentando-se para o cumprimento dos limites constitucionais e legais estabelecidos no ordenamento jurídico vigente.

## 2. CARACTERIZAÇÃO DO MUNICÍPIO<sup>1</sup>

Os primeiros moradores, 17 imigrantes alemães trazidos pelo dr. Hermann Bruno Otto Blumenau, procurador da Sociedade de Proteção aos Imigrantes Alemães do Sul do Brasil e fundador da cidade, chegaram em 1850. Menos de 20 anos depois, já haviam sido instaladas 239 pequenas fábricas na localidade, imprimindo a característica eminentemente industrial e produtiva existente até hoje na cidade. Blumenau deu origem a 42 municípios da região do Vale do Itajaí, que se desmembraram pouco a pouco, desde a década de 1930. Mesmo assim, é a cidade mais populosa da região e também a de maior força econômica, servindo como sede para as principais indústrias têxteis do País: Hering, Teka, Cremer e Karsten.

O Município de Blumenau tem uma população estimada em 309.214<sup>2</sup> habitantes e Índice de Desenvolvimento Humano de 0,86<sup>3</sup>. O Produto Interno Bruto alcançava o valor de R\$ 7.391.534.318,00<sup>4</sup>, revelando um PIB per capita à época de R\$ 24.958,67, considerando uma população estimada em 2008 de 296.151 habitantes.

**Gráfico 01** – Produto Interno Bruto – PIB



Fonte: IBGE – 2008

<sup>1</sup> Informação obtida em: [www.sc.gov.br/portalturismo](http://www.sc.gov.br/portalturismo)

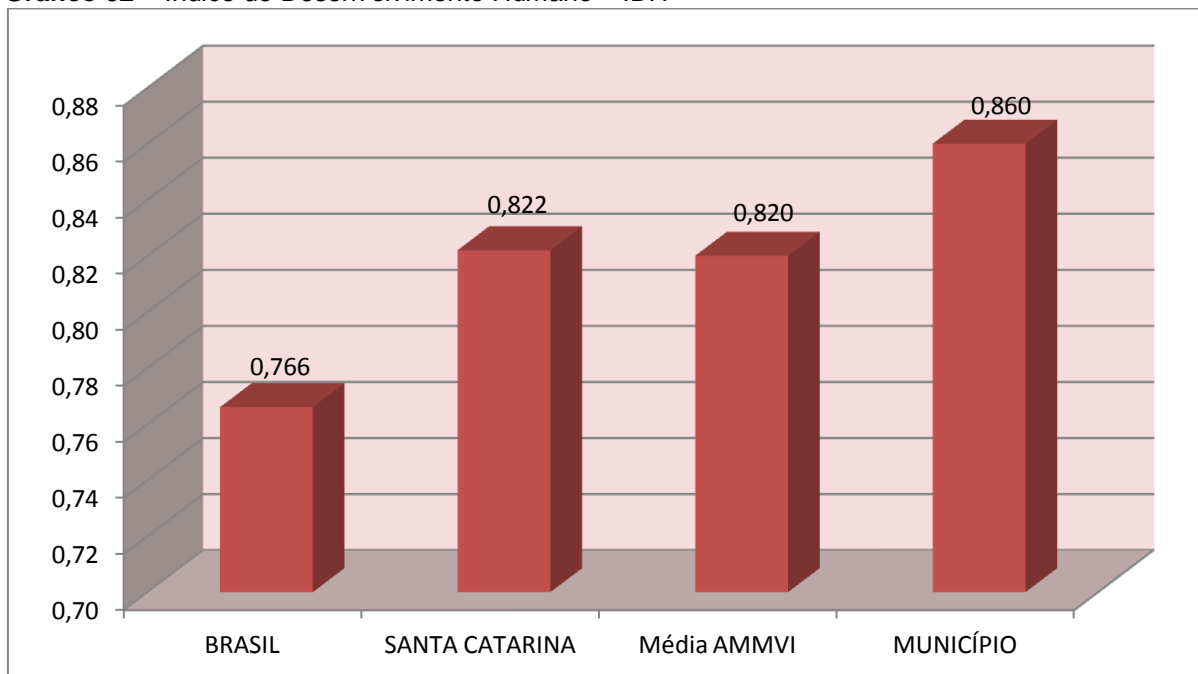
<sup>2</sup> IBGE - 2010

<sup>3</sup> PNUD - 2000

<sup>4</sup> Produto Interno Bruto dos Municípios – IBGE/2008

No tocante ao desenvolvimento econômico e social mensurado pelo IDH/PNUD/2000, o Município de Blumenau encontra-se na seguinte situação:

**Gráfico 02 – Índice de Desenvolvimento Humano – IDH**



Fonte: PNUD – 2000

### 3. ANÁLISE DA GESTÃO ORÇAMENTÁRIA

A análise da gestão orçamentária envolve os seguintes aspectos: demonstração da apuração do resultado orçamentário do presente exercício, com a demonstração dos valores previstos ou autorizados pelo Poder Legislativo; apurando-se quocientes que demonstram a evolução relativa do resultado da execução orçamentária do Município; a demonstração da execução das receitas e despesas, cotejando-as com os valores orçados, bem como a evolução do esforço tributário, IPTU per capita e o esforço de cobrança da dívida ativa. Por fim, apura-se o total da receita com impostos (incluindo as transferências de impostos) e a receita corrente líquida.

Segue abaixo os instrumentos de planejamento aplicáveis ao exercício em análise, as datas das audiências públicas realizadas e o valor da receita e despesa inicialmente orçadas:

**Quadro 01 – Leis Orçamentárias**

LEIS		DATA DAS AUDIÊNCIAS	RECEITA ESTIMADA	964.013.227,00
PPA	7427/2009	29/07/2009		
LDO	7402/2009	13/03/2009	DESPESA FIXADA	964.013.227,00
LOA	7491/2009	28/08/2009		

Nota: \*Foram deduzidos da Receita Estimada e Despesa Fixada, os valores pertinentes à FURB, no montante de R\$ 135.067.700,00;

\*\*Verificou-se ainda, uma diferença no valor de R\$ 84.000,00 entre os valores registrados como Transferências Financeiras (R\$ 96.485.050,00) na Lei Orçamentária, o valor registro como Interferências Recebidas no Anexo 2 – Receitas Segundo a Categoria Econômica (R\$ 96.569.050,00), também na Lei Orçamentária, e o valor registrado como Transferências Financeiras Orçadas (R\$ 96.569.050,00) no Balanço Orçamentário – Anexo 12.

### 3.1. Apuração do resultado orçamentário

A execução orçamentária do Município pode ser demonstrada, sinteticamente, da seguinte forma:

**Quadro 02 – Demonstração do Resultado da Execução Orçamentária (em Reais) – 2010**

Descrição	Previsão/Autorização	Execução	% Executado
RECEITA	963.929.227,00	698.054.774,79	72,42
DESPEZA (considerando as alterações orçamentárias)	977.292.412,06	656.189.256,76	67,14
<b>Superávit de Execução Orçamentária</b>		<b>41.865.518,03</b>	
Resultado Orçamentário Consolidado Excluído RPPS			
	Resultado Consolidado	Resultado do RPPS	Resultado s/ RPPS
RECEITA	698.054.774,79	79.430.373,91	618.624.400,88
DESPEZA	656.189.256,76	43.527.053,03	612.662.203,73
<b>Superávit de Execução Orçamentária</b>	<b>41.865.518,03</b>	<b>35.903.320,88</b>	<b>5.962.197,15</b>

Fonte: Demonstrativos do Balanço Geral consolidado.

Obs.: A divergência no montante de R\$ -9.393.543,72, entre a variação do patrimônio financeiro ajustado sem RPPS (R\$ 15.355.740,87) e o resultado da execução orçamentária ajustada sem RPPS (Superávit de R\$ 5.962.197,15), refere-se:

. R\$ 9.310.523,06, refere-se a cancelamento de Restos a Pagar ajustado, resultante do Cancelamento de Restos a Pagar Consolidado no montante de R\$ 9.348.493,75, deduzido o valor de R\$ 37.970,69, referente à baixa de Passivos e Outros Depósitos do RPPS, registrado no Demonstrativo das Variações Patrimoniais – Anexo 15;

. R\$ 57.687,47, refere-se à diferença entre a Baixa de Depósitos (regularização de saldo em virtude do lançamento da receita, em exercícios anteriores, ter sido extra-orçamentária e a despesa orçamentária), registrada como Ajuste de Obrigações, no valor de R\$ 97.385,66 (V.A.I.E.O), e valor de R\$ 39.698,19, relativo a Ajuste de Obrigações (V.P.I.E.O), registrados no Demonstrativo das Variações Patrimoniais – Anexo 15;

. R\$ 25.333,19, decorre do ajuste efetuado no item 4.2, Quadro 11-A, deste Relatório.

O confronto entre a receita arrecadada e a despesa realizada, resultou no Superávit de execução orçamentária da ordem de **R\$ 41.865.518,03**, correspondendo a **6,00%** da receita arrecadada.

Salienta-se que o resultado consolidado, Superávit de R\$ 41.865.518,03, é composto pelo resultado do Orçamento Centralizado - Prefeitura Municipal, Superávit de R\$ 928.533,64 e do conjunto do Orçamento das demais Unidades Municipais Superávit de R\$ 40.936.984,39.

**Excluindo o resultado orçamentário do Regime Próprio de Previdência o município apresentou Superávit de R\$ 5.962.197,15.**

### 3.2. Análise do resultado orçamentário

A análise da evolução do resultado orçamentário é facilitada com o uso de quocientes, pois os resultados absolutos expressos nas demonstrações contábeis são relativizados, permitindo a comparação de dados entre exercícios e municípios distintos.

A seguir é exibido quadro que evidencia a evolução do Quociente de Resultado Orçamentário do município de Blumenau nos últimos 5 anos:

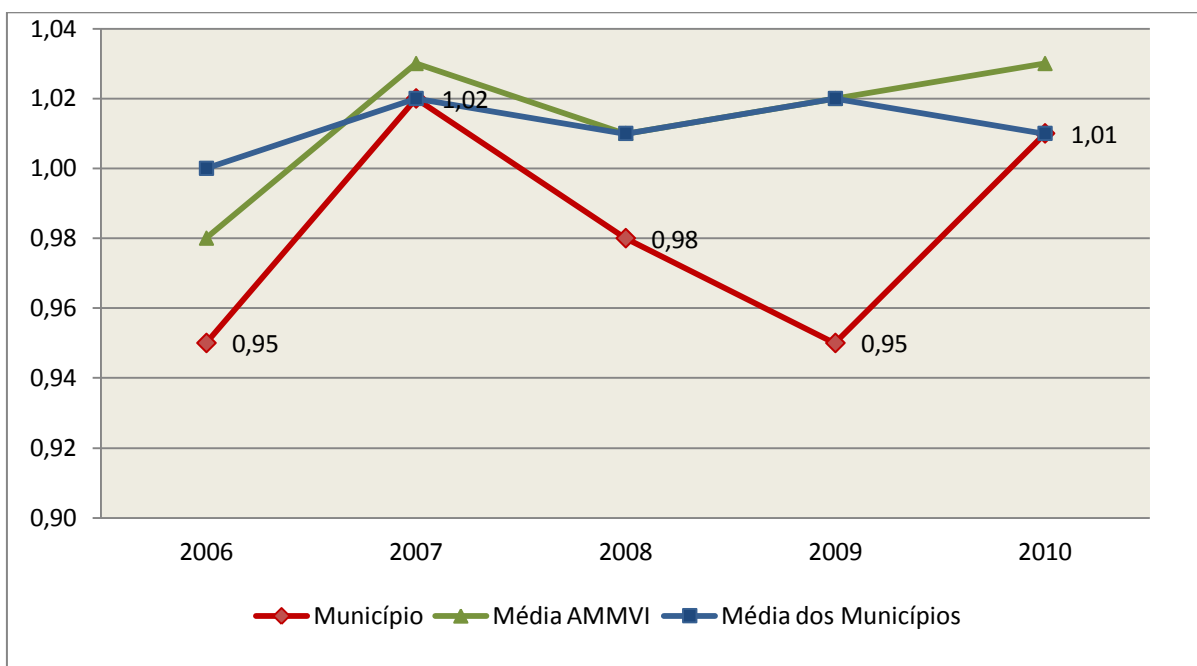
**Quadro 03** – Quocientes de Resultado Orçamentário – **Excluído RPPS** – 2006-2010

ITENS / ANO		2006	2007	2008	2009	2010
1	Receita realizada	365.721.086,44	431.006.431,99	502.993.275,87	583.564.338,52	618.624.400,88
2	Despesa executada	384.562.345,30	420.962.312,79	511.995.286,88	613.572.576,97	612.662.203,73
QUOCIENTE		2006	2007	2008	2009	2010
Resultado Orçamentário (1÷2)		0,95	1,02	0,98	0,95	1,01

**Fonte:** Demonstrativos do Balanço Geral consolidado e análise técnica.

O resultado orçamentário pode ser verificado por meio do quociente entre a receita orçamentária e a despesa orçamentária. Quando esse indicador for superior a 1,00 tem-se que o resultado orçamentário foi superavitário (receitas superiores às despesas).

**Gráfico 03** – Evolução dos Quocientes de Resultado Orçamentário: 2006 – 2010



**Fonte:** Demonstrativos dos Balanços Gerais consolidados e análise técnica.

### 3.3. Análise das receitas e despesas orçamentárias

Os quadros que sintetizam a execução das receitas e despesas no exercício trazem também os valores previstos ou autorizados pelo Legislativo Municipal, de forma que se possa avaliar a destinação de recursos pelo Poder Executivo, bem como o cumprimento de imposições constitucionais.

No âmbito do Município, a receita orçamentária pode ser entendida como os recursos financeiros arrecadados para fazer frente às suas despesas.

A receita arrecadada do exercício em exame atingiu o montante de **R\$ 698.054.774,79**, equivalendo a **72,42%** da receita orçada.

As receitas por origem e o cotejamento entre os valores previstos e os arrecadados são assim demonstrados:

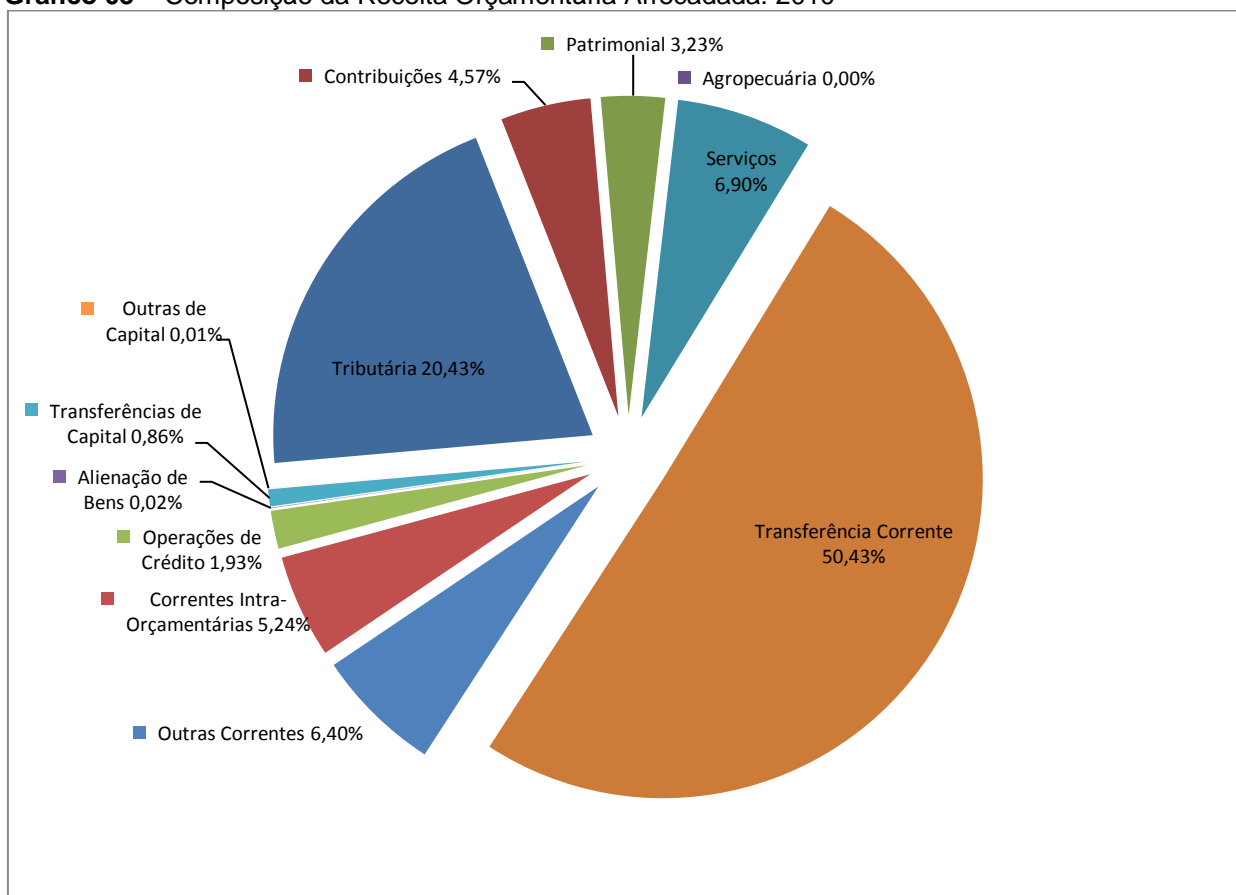


**Quadro 04** – Comparativo da Receita Orçamentária Prevista e Arrecadada (em Reais): 2010

RECEITA POR ORIGEM	PREVISÃO	ARRECADAÇÃO	% ARRECADADO
Receita Tributária	146.011.882,00	142.586.870,12	97,65
Receita de Contribuições	32.032.079,00	31.873.727,54	99,51
Receita Patrimonial	35.409.569,00	22.546.568,41	63,67
Receita Agropecuária	14.000,00	1.260,30	9,00
Receita de Serviços	46.743.600,00	48.141.693,51	102,99
Transferência Corrente	380.588.254,00	352.006.782,98	92,49
Outras Receitas Correntes	54.022.379,00	44.660.233,17	82,67
Receitas Correntes Intra-Orçamentárias	38.307.961,00	36.564.165,12	95,45
Operações de Crédito	102.687.400,00	13.444.232,18	13,09
Alienação de Bens	228.000,00	169.047,00	74,14
Amortização de Empréstimos	1.000,00	-	-
Transferências de Capital	127.883.103,00	6.011.481,96	4,70
Outras Receitas de Capital	-	48.712,50	-
<b>TOTAL DA RECEITA</b>	<b>963.929.227,00</b>	<b>698.054.774,79</b>	<b>72,42</b>

Fonte: Demonstrativos do Balanço Geral consolidado.

**Gráfico 05** – Composição da Receita Orçamentária Arrecadada: 2010

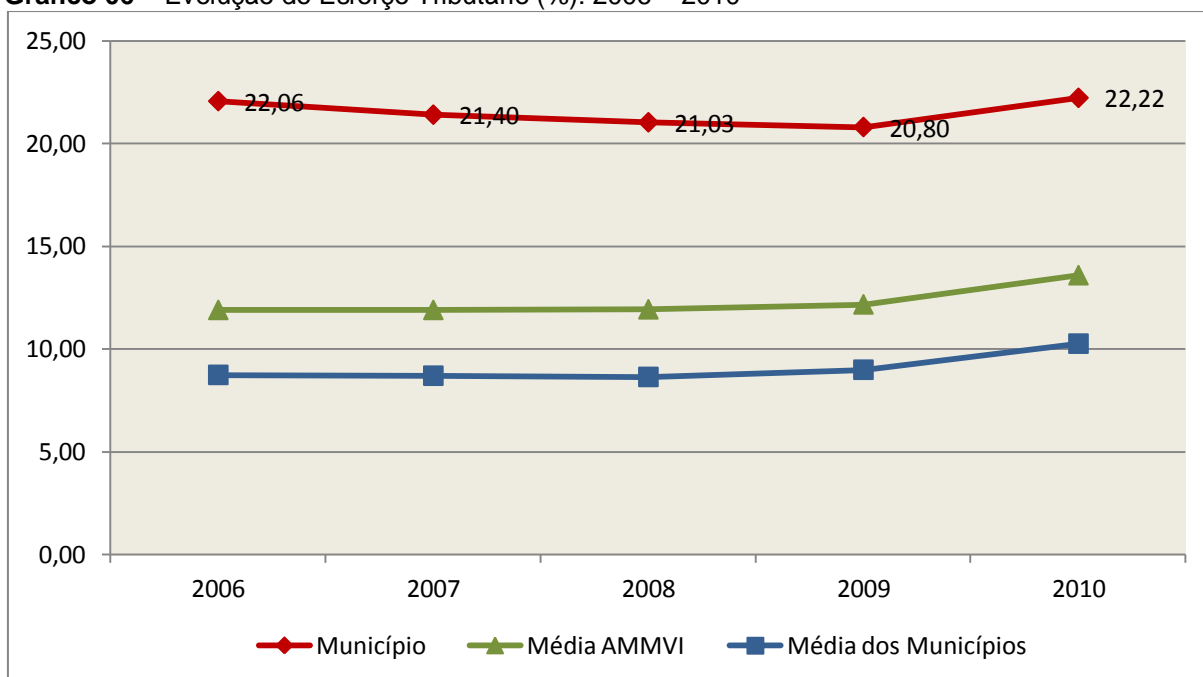


Fonte: Demonstrativos do Balanço Geral consolidado.

O gráfico anterior apresenta a relação de cada receita por origem com o total arrecadado no exercício. Destaca-se que parcela significativa da receita, **50,43%**, está concentrada na transferência corrente.

Um aspecto importante a ser analisado na gestão da receita orçamentária pode ser traduzido como “esforço tributário”. O gráfico que segue mostra a evolução da receita tributária em relação ao total das receitas correntes do Município.

**Gráfico 06** – Evolução do Esforço Tributário (%): 2006 – 2010

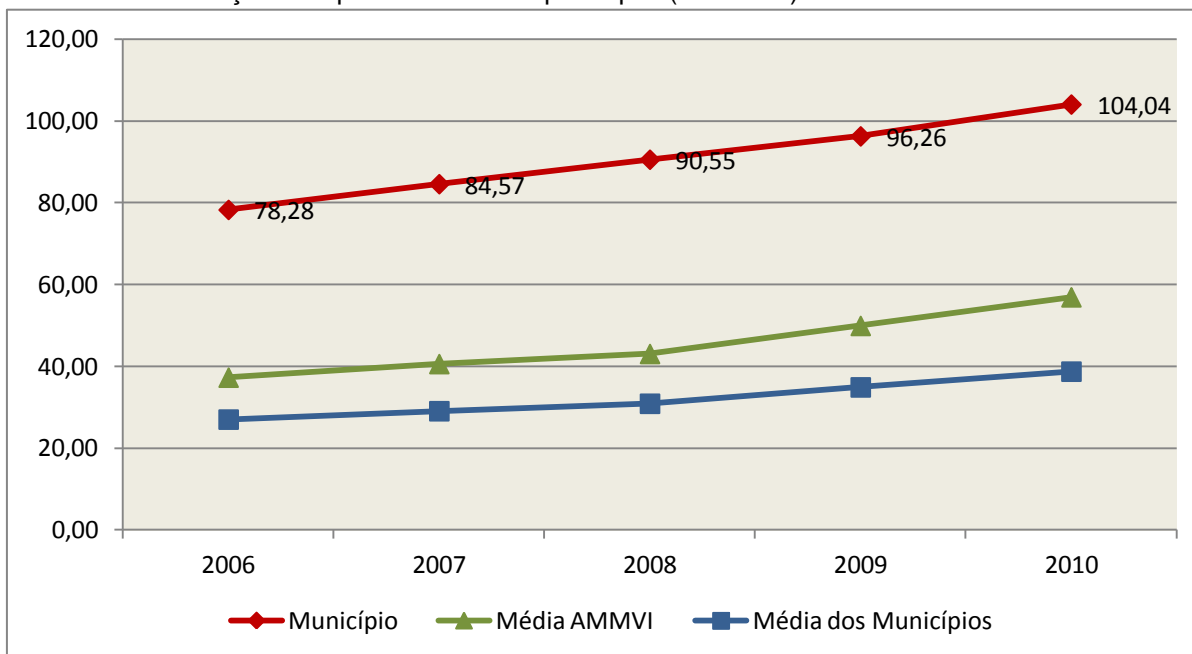


**Fonte:** Demonstrativos dos Balanços Gerais consolidados e análise técnica.

Relativamente às receitas arrecadadas, deve-se dar destaque às receitas próprias com impostos no exercício da competência tributária estabelecida constitucionalmente e exigida pela Lei de Responsabilidade Fiscal.

Nesse sentido, destaca-se no gráfico a seguir a evolução do IPTU arrecadado *per capita* nos últimos 5 (cinco) anos.

**Gráfico 07 – Evolução Comparativa do IPTU per capita (em Reais): 2006 – 2010**



**Fonte:** Demonstrativos dos Balanços Gerais consolidados, IBGE e análise técnica.

A Dívida Ativa apresentou o seguinte comportamento no exercício em análise:

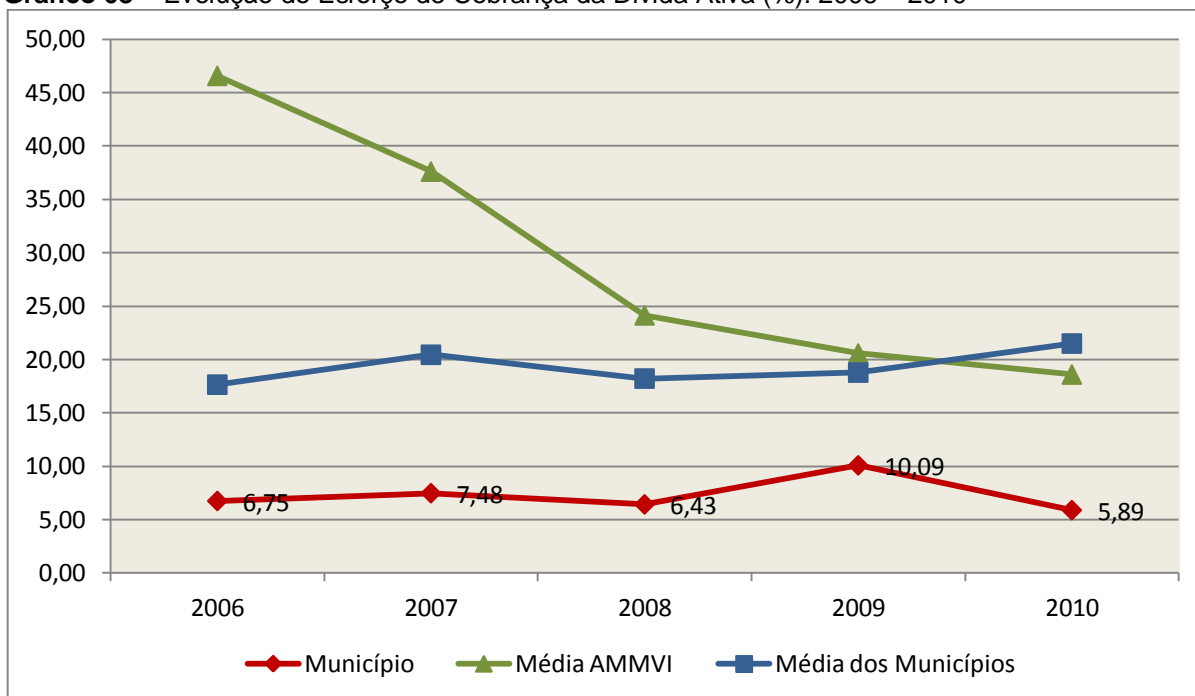
**Quadro 05 – Movimentação da Dívida Ativa (em Reais): 2010**

Saldo Anterior	Inscrição	Atualização, juros e multa	Provisão (líquida)	Recebimento	Outras Baixas	Saldo Final
164.879.955,57	17.137.845,47	0,00	0,00	9.709.146,68	0,00	172.308.654,36

**Fonte:** Demonstrativos dos Balanços Gerais consolidados.

Importante também analisar a eficiência na cobrança da dívida ativa ao longo dos últimos cinco anos. O gráfico seguinte mostra o percentual de dívida ativa recebida em relação ao saldo do exercício anterior:

**Gráfico 08** – Evolução do Esforço de Cobrança da Dívida Ativa (%): 2006 – 2010



**Fonte:** Demonstrativos dos Balanços Gerais consolidados e análise técnica.

No tocante as despesas executadas em contraposição às orçadas (incluindo as alterações orçamentárias), segundo a classificação funcional, tem-se a demonstração do próximo quadro:

**Quadro 06** – Comparativo entre a Despesa por Função de Governo Autorizada e Executada: 2010

DESPESA POR FUNÇÃO DE GOVERNO	AUTORIZAÇÃO <sup>1</sup> (R\$)	EXECUÇÃO <sup>2</sup> (R\$)	% EXECUTADO
01-Legislativa	11.160.000,00	10.467.501,99	93,79
03-Essencial à Justiça	4.575.935,00	4.442.303,69	97,08
04-Administração	76.026.827,00	70.048.123,45	92,14
06-Segurança Pública	22.002.770,00	18.198.421,77	82,71
08-Assistência Social	40.972.049,67	23.455.231,70	57,25
09-Previdência Social	55.490.772,00	48.474.202,48	87,36
10-Saúde	200.992.304,00	171.047.434,73	85,10
11-Trabalho	2.933.131,00	1.467.317,00	50,03
12-Educação	153.679.973,39	138.056.274,02	89,83
13-Cultura	5.378.100,00	3.228.121,03	60,02
14-Direitos da Cidadania	1.007.000,00	22.377,43	2,22
15-Urbanismo	179.037.330,00	71.476.075,40	39,92
16-Habituação	35.353.139,00	1.868.632,02	5,29
17-Saneamento	100.886.000,00	41.513.486,17	41,15
18-Gestão Ambiental	2.804.430,00	2.519.483,57	89,84
20-Agricultura	2.527.162,00	1.320.891,73	52,27
22-Indústria	999.687,00	-	-

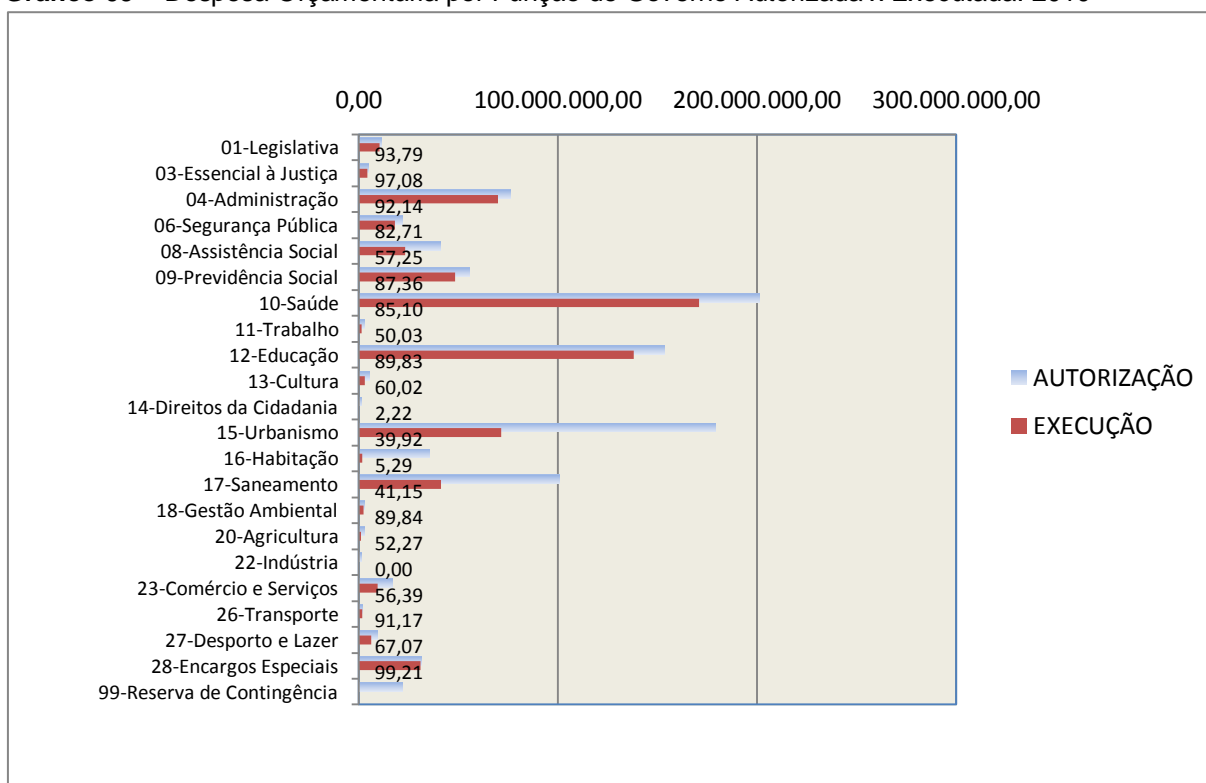
DESPESA POR FUNÇÃO DE GOVERNO	AUTORIZAÇÃO <sup>1</sup> (R\$)	EXECUÇÃO <sup>2</sup> (R\$)	% EXECUTADO
23-Comércio e Serviços	17.017.020,00	9.595.209,49	56,39
26-Transporte	1.932.000,00	1.761.312,13	91,17
27-Desporto e Lazer	9.311.500,00	6.244.951,60	67,07
28-Encargos Especiais	31.229.160,00	30.981.905,36	99,21
99-Reserva de Contingência	21.976.122,00	-	-
<b>TOTAL DA DESPESA</b>	<b>977.292.412,06</b>	<b>656.189.256,76</b>	<b>67,14</b>

**Fontes:** <sup>1</sup>Dados do Sistema e-Sfinge – Módulo Planejamento e <sup>2</sup>Demonstrativos do Balanço Geral consolidado.

A análise entre despesa autorizada e executada configura-se importante quando se tem como objetivo subsidiar o parecer prévio, permitindo identificar quais funções foram priorizadas ou contingenciadas em relação à deliberação legislativa no tocante ao orçamento municipal.

O gráfico seguinte demonstra o cotejamento entre as despesas autorizadas e executadas segundo as funções de governo. Trata-se de uma representação gráfica do Quadro anterior.

**Gráfico 09** – Despesa Orçamentária por Função de Governo Autorizada x Executada: 2010



**Fonte:** Demonstrativos do Balanço Geral consolidado e análise técnica.

A evolução das despesas executadas por função de governo está demonstrada no quadro a seguir:

**Quadro 07 – Evolução das Despesas Executadas por Função de Governo (em Reais): 2006 – 2010**

DESPESA POR FUNÇÃO DE GOVERNO	2006	2007	2008	2009	2010
01-Legislativa	7.361.944,96	8.132.287,48	8.469.880,94	9.508.759,61	10.467.501,99
03-Essencial à Justiça	-	-	-	-	4.442.303,69
04-Administração	61.587.024,36	53.575.264,94	57.567.620,38	63.726.463,83	70.048.123,45
06-Segurança Pública	12.920.695,00	12.274.452,18	14.187.909,73	97.893.503,15	18.198.421,77
08-Assistência Social	14.083.575,55	16.026.322,01	16.421.060,00	20.327.167,66	23.455.231,70
09-Previdência Social	30.285.397,21	29.966.369,54	33.519.245,04	42.495.064,55	48.474.202,48
10-Saúde	96.484.279,76	110.526.659,29	120.936.981,81	154.419.537,56	171.047.434,73
11-Trabalho	2.660.729,07	2.987.659,58	2.979.598,33	2.725.997,77	1.467.317,00
12-Educação	80.425.311,66	92.459.229,39	113.905.220,92	121.701.995,59	138.056.274,02
13-Cultura	2.915.388,81	3.282.926,62	3.303.942,47	3.274.408,36	3.228.121,03
14-Direitos da Cidadania	-	-	-	-	22.377,43
15-Urbanismo	32.340.989,44	41.217.951,43	68.600.654,32	46.799.501,67	71.476.075,40
16-Habitação	820.191,43	622.160,72	1.462.482,74	2.908.826,71	1.868.632,02
17-Saneamento	38.977.885,36	44.839.503,87	52.154.725,96	53.668.654,60	41.513.486,17
18-Gestão Ambiental	1.559.966,34	2.017.882,35	2.092.411,12	2.146.256,81	2.519.483,57
20-Agricultura	257.750,43	318.235,82	362.424,00	805.111,36	1.320.891,73
23-Comércio e Serviços	8.990.129,55	9.631.772,44	10.510.073,01	9.771.949,80	9.595.209,49
26-Transporte	861.782,05	836.003,68	1.170.565,43	1.396.092,14	1.761.312,13
27-Desporto e Lazer	4.501.159,01	6.652.108,11	5.317.905,56	4.439.534,18	6.244.951,60
28-Encargos Especiais	17.813.542,52	15.561.887,88	19.818.888,41	23.787.760,57	30.981.905,36
<b>TOTAL DA DESPESA REALIZADA</b>	<b>414.847.742,51</b>	<b>450.928.677,33</b>	<b>532.781.590,17</b>	<b>661.796.585,92</b>	<b>656.189.256,76</b>

Fonte: Demonstrativos do Balanço Geral consolidado.

No quadro a seguir, demonstra-se a apuração das receitas decorrente de impostos, informação utilizada no cálculo dos limites com saúde e educação.

**Quadro 08 – Apuração da Receita com Impostos: 2010**

RECEITAS COM IMPOSTOS (incluídas as transferências de impostos)	Valor (R\$)	%
Imposto Predial e Territorial Urbano	32.170.873,46	9,66
Imposto sobre Serviços de Qualquer Natureza	64.478.069,56	19,37
Imposto sobre a Renda e Proventos de qualquer Natureza	10.520.997,92	3,16
Imposto s/Transmissão Inter vivos de Bens Imóveis e Direitos Reais sobre Bens Imóveis	11.668.011,68	3,50
Cota do ICMS	138.548.111,15	41,61
Cota-Parte do IPVA	27.291.628,86	8,20
Cota-Parte do IPI sobre Exportação	2.990.245,90	0,90

<b>RECEITAS COM IMPOSTOS (incluídas as transferências de impostos)</b>	<b>Valor (R\$)</b>	<b>%</b>
Cota-Parte do FPM	36.325.440,22	10,91
Cota do ITR	37.696,08	0,01
Transferências Financeiras do ICMS - Desoneração L.C. nº 87/96	895.468,68	0,27
Receita de Dívida Ativa Proveniente de Impostos	7.918.038,26	2,38
Receita de Multas e Juros provenientes de impostos, inclusive da dívida ativa decorrente de impostos	113.853,89	0,03
<b>TOTAL DA RECEITA COM IMPOSTOS</b>	<b>332.958.435,66</b>	<b>100,00</b>

**Fonte:** Demonstrativos do Balanço Geral consolidado.

O ingresso de recursos provenientes de impostos tem importância na gestão orçamentária municipal, eis que serve como denominador dos percentuais mínimos de aplicação em saúde e educação.

Da mesma forma, o total da Receita Corrente Líquida (RCL), demonstrado no quadro seguinte, serve como parâmetro para o cálculo dos percentuais máximos das despesas de pessoal estabelecidos na Lei de Responsabilidade Fiscal.

**Quadro 09** – Apuração da Receita Corrente Líquida: 2010

<b>DEMONSTRATIVO DA RECEITA CORRENTE LÍQUIDA DO MUNICÍPIO</b>	<b>Valor (R\$)</b>
Receitas Correntes Arrecadadas	682.731.746,43
(-) Dedução das receitas para formação do FUNDEB	40.914.610,40
(-) Compensação entre Regimes de Previdência	10.986.632,98
(-) Contribuição dos Servidores ao Regime Próprio de Previdência e/ou Assistência	17.217.852,46
<b>TOTAL DA RECEITA CORRENTE LÍQUIDA</b>	<b>613.612.650,59</b>

**Fonte:** Demonstrativos do Balanço Geral consolidado.

## 4. ANÁLISE DA GESTÃO PATRIMONIAL E FINANCEIRA

A análise compreendida neste capítulo consiste em demonstrar a situação patrimonial existente ao final do exercício, em contraposição à situação existente no final do exercício anterior; discriminando especificamente a variação da situação financeira do município e sua capacidade de pagamento de curto prazo.

Em seguida é analisada a evolução da situação patrimonial e financeira do município nos últimos 5 anos, com a apuração e demonstração de quocientes. Divergências contábeis relevantes serão apresentadas no capítulo 8, de forma que todos os fundamentos técnicos expostos neste relatório para fundamentar a confecção do parecer prévio estejam devidamente evidenciados.

## 4.1. Situação Patrimonial

A situação patrimonial do Município está assim demonstrada:

**Quadro 10** – Balanço Patrimonial do Município de Blumenau (em Reais): 2009 – 2010

ATIVO	2009	2010	PASSIVO	2009	2010
<b>Financeiro</b>	<b>194.027.823,71</b>	<b>236.529.106,07</b>	<b>Financeiro</b>	<b>83.025.667,73</b>	<b>74.255.250,84</b>
<b>Disponível</b>	<b>185.765.649,18</b>	<b>227.750.494,72</b>	<b>Depósitos</b>	<b>16.283.558,96</b>	<b>16.972.411,08</b>
Caixa	-	2.585,00	Consignações	5.358.128,24	7.010.831,72
Bancos Conta Movimento	3.015.994,17	3.079.677,84	Depósitos de Diversas Origens	10.925.430,72	9.961.579,36
Bancos Conta Vinculada	1.169.358,23	939.990,51	<b>Restos a Pagar</b>	<b>66.693.456,34</b>	<b>57.282.839,76</b>
Aplicações Financeiras de Recursos Próprios	9.192.384,29	18.836.088,36	Obrigações a Pagar	66.693.456,34	57.282.839,76
Aplicações Financeiras de Recursos Vinculados	41.775.696,82	38.204.180,22	<b>Serviços da Dívida a Pagar</b>	<b>48.652,43</b>	-
Investimentos do RPPS	130.612.215,67	166.687.972,79	Operações de Crédito em Liquidação	48.652,43	-
<b>Realizável</b>	<b>8.262.174,53</b>	<b>8.778.611,35</b>			
Créditos a Receber	-861,85	8.345,67			
Devedores - Entidades e Agentes	529.048,90	529.048,90			
Depósitos Realizáveis a Curto Prazo	1.978.541,38	2.512.732,22			
Valores Pendentes a Curto Prazo	5.755.446,10	5.728.484,56			
<b>Permanente</b>	<b>341.102.308,77</b>	<b>367.882.041,31</b>	<b>Permanente</b>	<b>620.568.041,43</b>	<b>350.204.368,43</b>
<b>Bens e Valores em Circulação</b>	<b>5.598.119,62</b>	<b>7.797.090,81</b>	<b>Dívida Fundada</b>	<b>43.459.965,75</b>	<b>47.674.123,17</b>
<b>Dívida Ativa</b>	<b>164.879.955,57</b>	<b>172.308.654,36</b>	<b>Débitos Consolidados</b>	<b>97.430.245,67</b>	<b>89.319.002,49</b>
Créditos Inscritos em Dívida Ativa a Longo Prazo	164.879.955,57	172.308.654,36	Obrigações a Pagar	97.430.245,67	89.319.002,49
<b>Investimentos</b>	<b>134.729,75</b>	<b>134.729,75</b>	<b>Diversos</b>	<b>479.677.830,01</b>	<b>213.211.242,77</b>
<b>Imobilizado</b>	<b>170.489.503,83</b>	<b>187.641.566,39</b>	Provisões Matemáticas Previdenciárias	479.677.830,01	213.211.242,77
Bens Móveis e Imóveis	170.489.503,83	187.641.566,39			
Bens Imóveis	112.224.014,83	120.926.057,75			
Bens Móveis	58.265.489,00	66.715.508,64			
<b>ATIVO REAL</b>	<b>535.130.132,48</b>	<b>604.411.147,38</b>	<b>PASSIVO REAL</b>	<b>703.593.709,16</b>	<b>424.459.619,27</b>
<b>SALDO PATRIMONIAL</b>	<b>168.463.576,68</b>	<b>0,00</b>	<b>SALDO PATRIMONIAL</b>		<b>179.951.528,11</b>
Passivo Real a Descoberto	168.463.576,68	-	Ativo Real Líquido	-	179.951.528,11
<b>TOTAL</b>	<b>703.593.709,16</b>	<b>604.411.147,38</b>	<b>TOTAL</b>	<b>703.593.709,16</b>	<b>604.411.147,38</b>

**Fonte:** Demonstrativos do Balanço Geral Consolidado.



## 4.2. Análise do resultado financeiro

Dentre os componentes patrimoniais é relevante no processo de análise das contas municipais, para fins de emissão do parecer prévio, a verificação da evolução do patrimônio financeiro e, sobretudo, a apuração da situação financeira no final do exercício, eis que a existência de passivos financeiros superiores a ativos financeiros revela restrições na capacidade de pagamento do Município frente às suas obrigações financeiras de curto prazo.

A variação do patrimônio financeiro do Município durante o exercício é demonstrada no quadro seguinte:

**Quadro 11** – Variação do patrimônio financeiro do Município (em Reais) – 2009 - 2010

Grupo Patrimonial	Saldo inicial	Saldo final	Varição
Ativo Financeiro	187.744.957,06	230.271.572,61	42.526.615,55
Passivo Financeiro	83.025.667,73	74.255.250,84	-8.770.416,89
<b>Saldo Patrimonial Financeiro Ajustado</b>	<b>104.719.289,33</b>	<b>156.016.321,77</b>	<b>51.297.032,44</b>
Ativo Financeiro do RPPS	130.659.013,27	166.712.790,76	36.053.777,49
Passivo Financeiro do RPPS	1.217.458,81	1.329.944,73	112.485,92
<b>Saldo Patrimonial Financeiro s/ RPPS</b>	<b>-24.722.265,13</b>	<b>-9.366.524,26</b>	<b>15.355.740,87</b>

Fonte: Demonstrativos do Balanço Geral consolidado.

O saldo patrimonial financeiro foi ajustado pelas seguintes situações:

**Quadro 11 – A** – Ajustes do Patrimônio Financeiro (em Reais)

Descrição	Valor
Receitas Antecipadas da Prefeitura – Ajuste exercício anterior (Balanço Patrimonial – Anexo 14 do exercício de 2009) Prefeitura - Devedores – Entidades e Agentes - Recursos a Transferir do DNIT.....R\$ 529.048,90 Prefeitura - Valores Pendentes a Curto Prazo – Devedores Diversos.....R\$ 5.564.319,12	<b>6.093.368,02</b>
Receitas Antecipadas Demais Unidades – Ajuste exercício anterior (Balanço Patrimonial – Anexo 14 do exercício de 2009) Demais Unidades – Devedores Diversos.....R\$ 189.498,63	<b>189.498,63</b>
<b>Total excluído no Saldo Inicial do Ativo Financeiro</b>	<b>6.282.866,65</b>
Receitas Antecipadas da Prefeitura – Ajuste exercício atual (Balanço Patrimonial – Anexo 14 do exercício de 2010) Prefeitura - Devedores – Entidades e Agentes - Recursos a Transferir do DNIT....R\$ 529.048,90 Prefeitura - Valores Pendentes a Curto Prazo – Devedores Diversos.....R\$ 5.564.319,12	<b>6.093.368,02</b>
Receitas Antecipadas Demais Unidades – Ajuste exercício atual (Balanço Patrimonial – Anexo 14 do exercício de 2010) Demais Unidades – Devedores Diversos.....R\$ 164.165,44	<b>164.165,44</b>
<b>Total excluído no Saldo Final do Ativo Financeiro</b>	<b>6.257.533,46</b>

Obs.: Vide restrição Déficit Financeiro anotada no item 2.1, Restrições de Ordem Legal na Conclusão deste Relatório.

O confronto entre o Ativo Financeiro e o Passivo Financeiro do exercício encerrado resulta em Déficit Financeiro de **R\$ -9.366.524,26** e a sua correlação demonstra que para cada R\$ 1,00 (um real) de recursos financeiros existentes, o Município possui **R\$ 1,15** de dívida de curto prazo.

Em relação ao exercício anterior, ocorreu variação positiva de R\$ **15.355.740,87** passando de um Déficit de R\$ **-24.722.265,13** para um Déficit de R\$ **-9.366.524,26**.

Registre-se que a Prefeitura apresentou um Déficit de R\$ **24.147.198,78**.

Obs.: A divergência entre a variação do Saldo Patrimonial Financeiro e o Resultado da Execução Orçamentária consta do Capítulo 8 – Inconsistências Contábeis, deste Relatório.

### 4.3. Análise da evolução patrimonial e financeira

A presente análise está baseada na demonstração de quocientes e/ou índices, os quais podem ser definidos como números comparáveis obtidos a partir da divisão de valores absolutos, destinados a medir componentes patrimoniais, financeiros e orçamentários existentes nas demonstrações contábeis.

Os quocientes escolhidos para viabilizar a análise da evolução patrimonial e financeira do Município, nos últimos cinco anos, estão dispostos no quadro a seguir, com a devida memória de cálculo:

**Quadro 12** – Quocientes de Situação Patrimonial e Financeira – 2006 – 2010

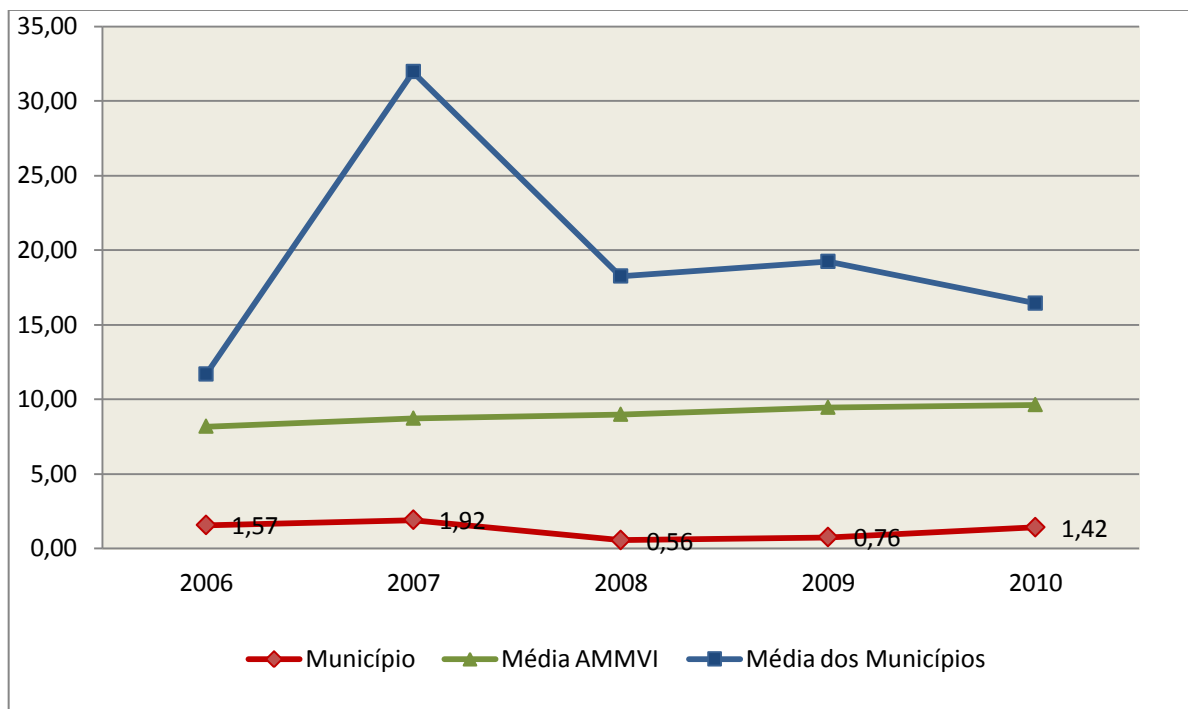
ITENS / ANO	2006	2007	2008	2009	2010
1 Despesa Executada	414.847.742,51	450.928.677,33	532.781.590,17	661.796.585,92	656.189.256,76
2 Restos a Pagar	33.930.257,08	29.737.768,02	28.052.212,28	66.693.456,34	57.282.839,76
3 Ativo Financeiro Ajustado - Excluído RPPS	40.907.648,98	47.768.317,38	64.252.673,35	57.085.943,79	63.558.781,85
4 Passivo Financeiro Ajustado – Excluído RPPS	38.678.922,92	34.550.247,82	57.187.235,96	81.808.208,92	72.925.306,11
5 Ativo Real	371.532.170,15	429.332.182,99	493.566.163,42	535.130.132,48	604.411.147,38
6 Passivo Real	237.252.749,69	223.571.878,92	877.786.818,59	703.593.709,16	424.459.619,27
QUOCIENTES	2006	2007	2008	2009	2010
Resultado Patrimonial (5÷6)	1,57	1,92	0,56	0,76	1,42
Situação Financeira (3÷4)	1,06	1,38	1,12	0,70	0,87
Restos a Pagar (2÷1)*100	8,18	6,59	5,27	10,08	8,73

**Fonte:** Demonstrativos do Balanço Geral consolidado e análise técnica.

O Quociente do Resultado Patrimonial é resultante da relação entre o Ativo Real e o Passivo Real.

Não há um parâmetro mínimo definido, mas se o resultado deste quociente apresentar-se inferior a 1,00 será indicativo da existência de dívidas (curto e longo prazo) sem ativos suficientes para cobri-las.

**Gráfico 10** – Evolução do Quociente de Resultado Patrimonial: 2006 – 2010



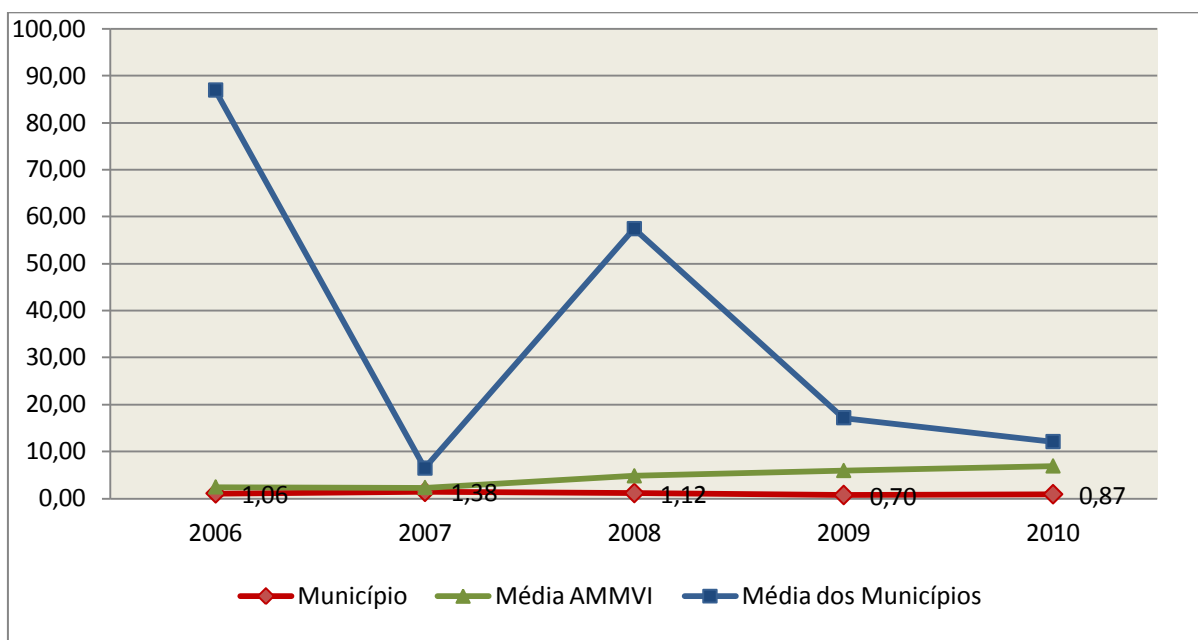
**Fonte:** Demonstrativos dos Balanços Gerais consolidados e análise técnica.

Como demonstra o gráfico anterior, no final do exercício de 2010 o Ativo Real apresenta-se **1,42** vezes maior que o Passivo Real (dívidas).

O Quociente da Situação Financeira é resultante da relação entre o Ativo Financeiro e o Passivo Financeiro, demonstrando a capacidade de pagamento de curto prazo do município.

O ideal é que esse quociente apresente valor maior que 1,00, pois assim indicará que as obrigações financeiras de curto prazo podem ser cobertas pelos ativos financeiros do município.

**Gráfico 11** – Evolução do Quociente da Situação Financeira: 2006 – 2010



**Fonte:** Demonstrativos dos Balanços Gerais consolidados e análise técnica.

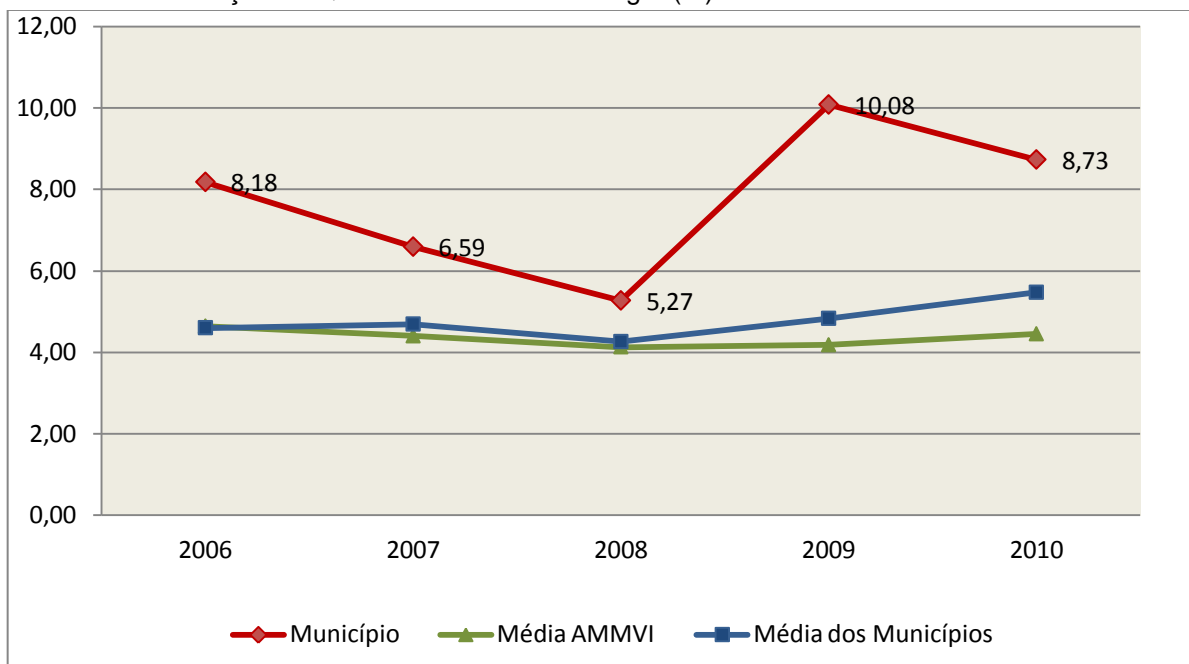
Como demonstra o gráfico, a situação financeira do Município apresenta-se Deficitária, sendo que no final do exercício de 2010 o Ativo Financeiro representa **0,87** vezes o valor do Passivo Financeiro.

O Quociente de Restos a Pagar (processados e não processados) expressa em termos percentuais à relação entre o saldo final dos restos a pagar e o total da Despesa Orçamentária.

Quanto menor esse quociente, menos comprometida será a gestão orçamentária e o fluxo financeiro do município. Aumentos significativos deste quociente podem indicar que o município não está conseguindo pagar no exercício as despesas que nele empenhou.

A situação apresentada pelo Município de Blumenau é demonstrada no gráfico a seguir:

**Gráfico 12 – Evolução do Quociente de Restos a Pagar (%): 2006 – 2010**



**Fonte:** Demonstrativos dos Balanços Gerais consolidados e análise técnica.

Verifica-se no gráfico anterior que o saldo final de Restos a Pagar corresponde a **8,73%** da despesa orçamentária do exercício.

## 5. ANÁLISE DO CUMPRIMENTO DE LIMITES

O ordenamento vigente estabelece limites mínimos para aplicação de recursos na Educação e Saúde, bem como os limites máximos para despesas com pessoal.

### 5.1. Saúde

**Limite:** mínimo de 15% das receitas com impostos, inclusive transferências, de aplicação em Ações e Serviços Públicos de Saúde para o exercício de 2010 – art. 77, III, e § 4º, do Ato das Disposições Constitucionais Transitórias - ADCT.

**Quadro 13** – Apuração das Despesas com Ações e Serviços Públicos de Saúde: 2010

COMPONENTE	VALOR (R\$)	%
<b>Total da Receita com Impostos</b>	<b>332.958.435,66</b>	<b>100,00</b>
Total das Despesas com Ações e Serviços Públicos de Saúde	171.047.434,73	51,37
Atenção Básica (10.301)	74.713.563,26	22,44
Assistência Hospitalar e Ambulatorial (10.302)	94.113.712,06	28,27
Vigilância Sanitária (10.304)	968.388,85	0,29
Vigilância Epidemiológica (10.305)	1.251.770,56	0,38
(-) Total das Deduções com Ações e Serviços Públicos de Saúde*	107.558.964,72	32,30
<b>Total das Despesas para Efeito do Cálculo</b>	<b>63.488.470,01</b>	<b>19,07</b>
Valor Mínimo a ser Aplicado	49.943.765,35	15,00
<b>Valor Acima do Limite</b>	<b>13.544.704,66</b>	<b>4,07</b>

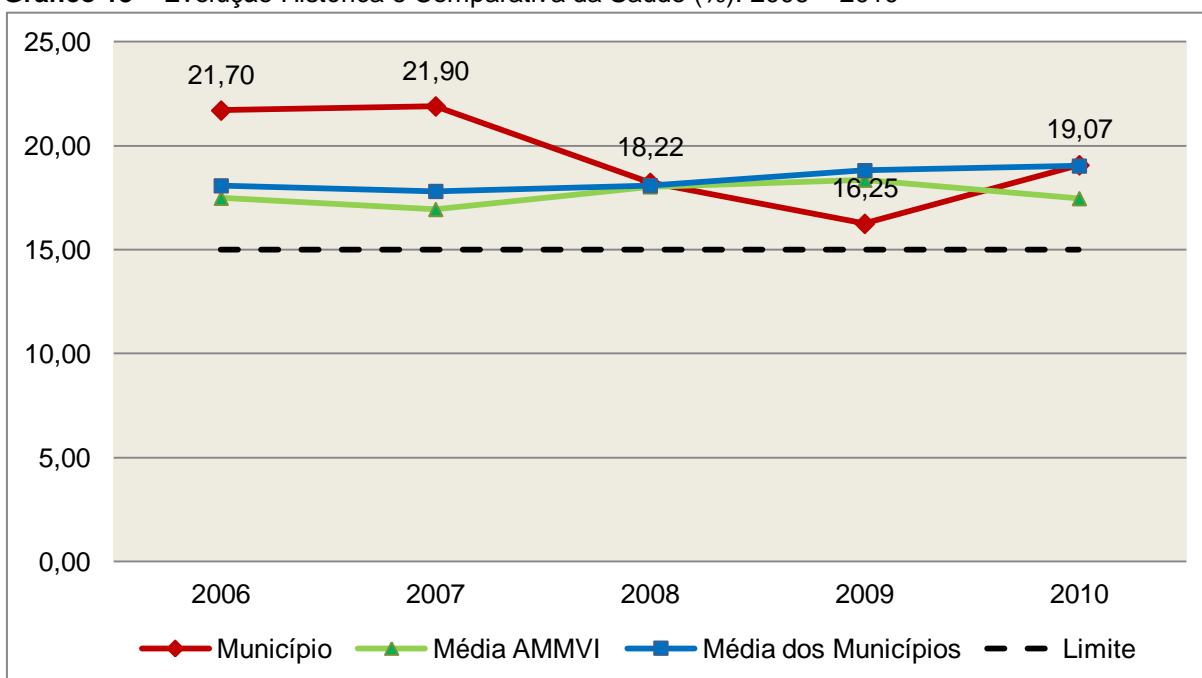
**Fonte:** Demonstrativos do Balanço Geral consolidado.

\*Deduções, incluindo-se os convênios, dispostas no Anexo deste Relatório.

Pelo demonstrativo acima, constata-se que o montante aplicado foi da ordem de **R\$ 63.488.470,01**, correspondendo a um percentual de **19,07%** da receita com impostos, inclusive transferências de impostos, evidenciando que o município **CUMPRIU** o referido dispositivo constitucional.

O gráfico seguinte apresenta a evolução histórica e comparativa da aplicação em ações e serviços públicos de saúde:

**Gráfico 13 – Evolução Histórica e Comparativa da Saúde (%): 2006 – 2010**



Fonte: Demonstrativos dos Balanços Gerais consolidados e análise técnica.

## 5.2. Ensino

### 5.2.1. Limite de 25% das receitas de impostos e transferências

**Limite:** mínimo de 25% proveniente de impostos, compreendida a proveniente de transferências, em gastos com manutenção e desenvolvimento do ensino (exercício de 2010) – art. 212 da Constituição Federal.

**Quadro 14 – Apuração das Despesas com Manutenção e Desenvolvimento do Ensino: 2010**

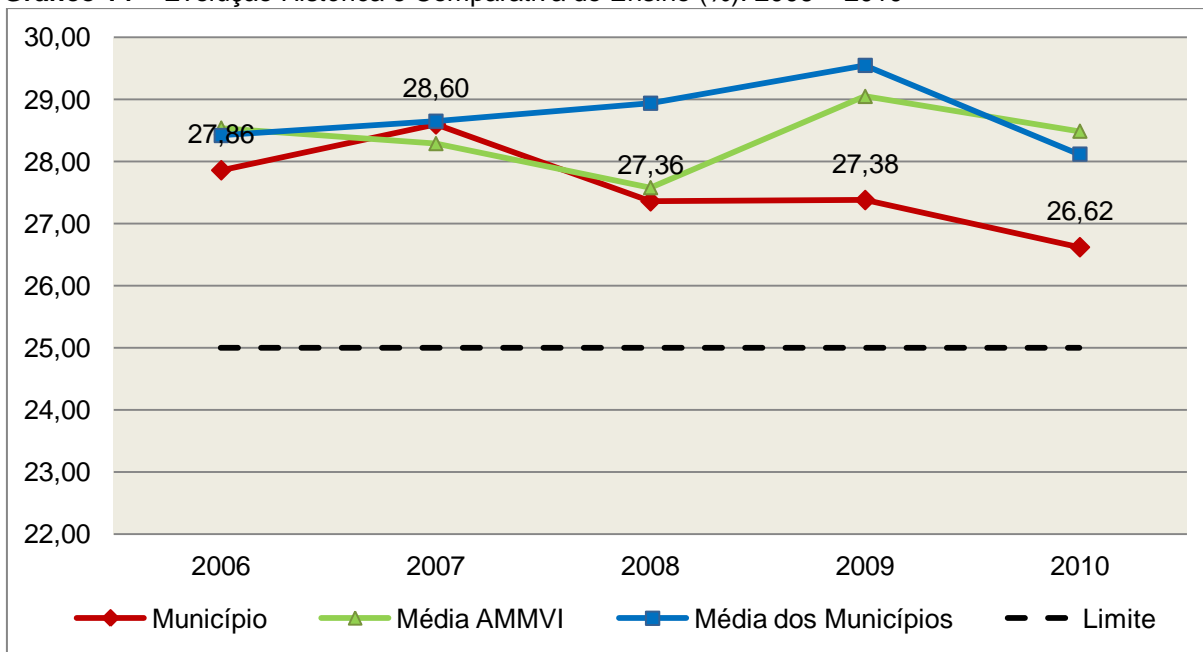
COMPONENTE	VALOR (R\$)	%
<b>Total da Receita com Impostos</b>	<b>332.958.435,66</b>	<b>100,00</b>
<b>Valor Aplicado Educação Infantil</b>	<b>58.461.329,71</b>	<b>17,56</b>
Educação Infantil (12.365)	58.461.329,71	17,56
<b>Valor Aplicado Ensino Fundamental</b>	<b>78.609.244,31</b>	<b>23,61</b>
Ensino Fundamental (12.361/12.366/12.367)	76.314.823,20	22,92
Outras Despesas com Ensino Fundamental	2.294.421,11	0,69
(-) Total das Deduções com Educação Básica*	16.342.215,88	4,91
(-) Ganho com FUNDEB	31.977.123,09	9,60
(-) Rendimentos de Aplicações Financeiras	120.297,25	0,04
<b>Total das Despesas para efeito de Cálculo</b>	<b>88.630.937,80</b>	<b>26,62</b>
Valor Mínimo a ser Aplicado	83.239.608,92	25,00
<b>Valor Acima do Limite (25%)</b>	<b>5.391.328,88</b>	<b>1,62</b>

Fonte: Demonstrativos do Balanço Geral consolidado e análise técnica.

\*Deduções, incluindo-se os convênios, dispostas no Anexo, Apêndices 1 e 2, deste Relatório.

Apurou-se que o Município aplicou o montante de **R\$ 88.630.937,80**, em gastos com manutenção e desenvolvimento do ensino, o que corresponde a **26,62%** da receita proveniente de impostos, sendo aplicado A MAIOR o valor de **R\$ 5.391.328,88**, representando **1,62%** do mesmo parâmetro, **CUMPRINDO** o disposto no artigo 212 da Constituição Federal.

**Gráfico 14** – Evolução Histórica e Comparativa do Ensino (%): 2006 – 2010



**Fonte:** Demonstrativos dos Balanços Gerais consolidados e análise técnica.

O gráfico anterior demonstra que o Município de **Blumenau** em 2010 reduziu seus gastos com manutenção e desenvolvimento do ensino, em termos percentuais, quando comparado ao exercício anterior.

## 5.2.2. FUNDEB

**Limite 1:** mínimo de 60% dos recursos oriundos do FUNDEB na remuneração dos profissionais do magistério – art. 60, XII, do Ato das Disposições Constitucionais Transitórias - ADCT c/c art. 22 da Lei nº 11.494/07.

**Quadro 15** – Apuração das Despesas com Profissionais do Magistério – FUNDEB: 2010

COMPONENTE	VALOR (R\$)
Transferências do FUNDEB	72.891.733,49
(+) Rendimentos de Aplicações Financeiras das Contas do FUNDEB (Demonstrativo da Receita Segundo as Categorias Econômicas – Anexo 2 do Balanço Geral, fl. 07)	120.297,25
<b>Total dos recursos oriundos do FUNDEB</b>	<b>73.012.030,74</b>
60% dos Recursos Oriundos do FUNDEB	43.807.218,44

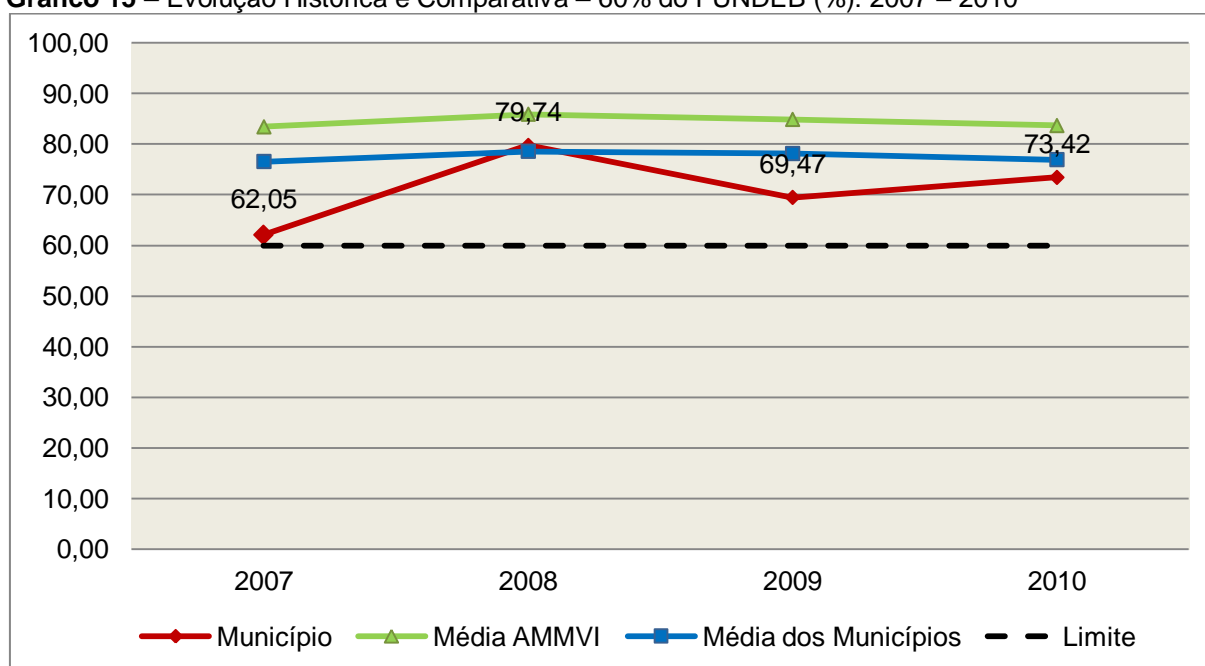


Total dos Gastos Efetuados c/Profissionais do Magistério em Efetivo Exercício pagos c/ Recursos do FUNDEB (Dados coletados do Sistema e-Sfinge, FR 18, fls. 1468/1486, dos autos)	53.602.435,64
<b>Valor Acima do Limite</b>	<b>9.795.217,20</b>

**Fonte:** Demonstrativos do Balanço Geral consolidado e da análise técnica.

Verificou-se que o Município aplicou o valor de **R\$ 53.602.435,64**, equivalendo a **73,42%** dos recursos oriundos do FUNDEB, em gastos com a remuneração dos profissionais do magistério, **CUMPRINDO** o estabelecido no artigo 60, inciso XII do Ato das Disposições Constitucionais Transitórias (ADCT) e artigo 22 da Lei nº 11.494/2007.

**Gráfico 15 – Evolução Histórica e Comparativa – 60% do FUNDEB (%): 2007 – 2010**



**Fonte:** Demonstrativos dos Balanços Gerais consolidados e análise técnica.

**Limite 2:** mínimo de 95% dos recursos oriundos do FUNDEB (no exercício financeiro em que forem creditados), em despesas com manutenção e desenvolvimento da educação básica – art. 21 da Lei nº 11.494/07.

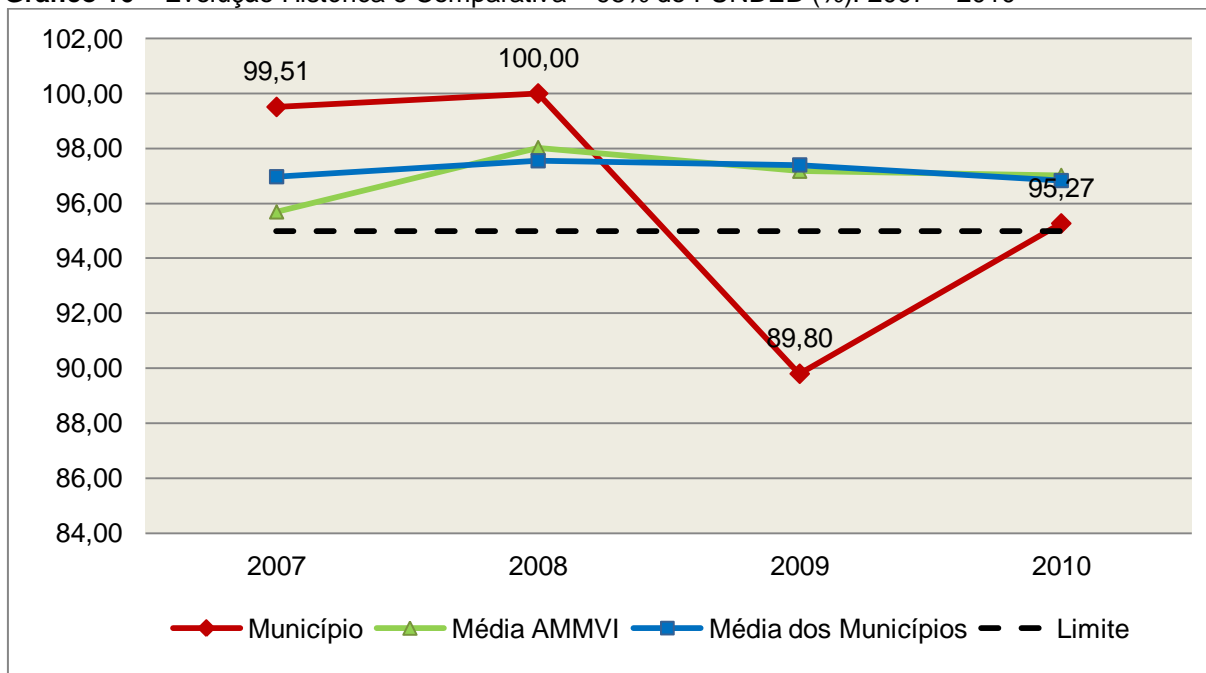
**Quadro 16 – Apuração das Despesas com FUNDEB: 2010**

COMPONENTE	VALOR (R\$)
<b>Total dos Recursos Oriundos do FUNDEB</b>	<b>73.012.030,74</b>
95% dos Recursos do FUNDEB	69.361.429,20
Despesas com manutenção e desenvolvimento da educação básica empenhadas e liquidadas com recursos do FUNDEB (Dados coletados do Sistema e-Sfinge, FR 18 e 19, fls. 1468/1500, dos autos, excluídas as despesas com bolsas de estudo no montante de R\$ 15.072,29 – Apêndice 2)	69.559.974,57
<b>Valor Acima do Limite</b>	<b>198.545,37</b>

**Fonte:** Demonstrativos do Balanço Geral consolidado e análise técnica.

O demonstrativo anterior evidencia que o Município aplicou o valor de **R\$ 69.559.974,57**, equivalendo a **95,27%** dos recursos oriundos do FUNDEB, em despesas com manutenção e desenvolvimento da educação básica, **CUMPRINDO** o estabelecido no artigo 21 da Lei nº 11.494/2007.

**Gráfico 16** – Evolução Histórica e Comparativa – 95% do FUNDEB (%): 2007 – 2010



**Fonte:** Demonstrativos dos Balanços Gerais consolidados e análise técnica.

Com relação às despesas com manutenção e desenvolvimento da educação básica custeadas com recursos do FUNDEB, no exercício em análise, o Município de Blumenau ampliou sua aplicação, quando comparado ao exercício anterior.

**Limite 3:** utilização dos recursos do FUNDEB, no exercício seguinte ao do recebimento e mediante abertura de crédito adicional - artigo 21, § 2º da Lei nº 11.494/2007.

Ante a inexistência de saldo no encerramento do exercício de 2009 de recursos do FUNDEB, resta prejudicada a verificação prevista no art. 21, § 2º da Lei nº 11.494/2007.

### 5.3. Limites de gastos com pessoal (LRF)

#### 5.3.1. Limite máximo para os gastos com pessoal do Município

**Limite:** 60% da Receita Corrente Líquida para os gastos com pessoal do Município – art. 169 da Constituição Federal c/c o art. 19, III da Lei Complementar nº 101/2000 (LRF).

**Quadro 17** – Apuração das Despesas com Pessoal do Município: 2010

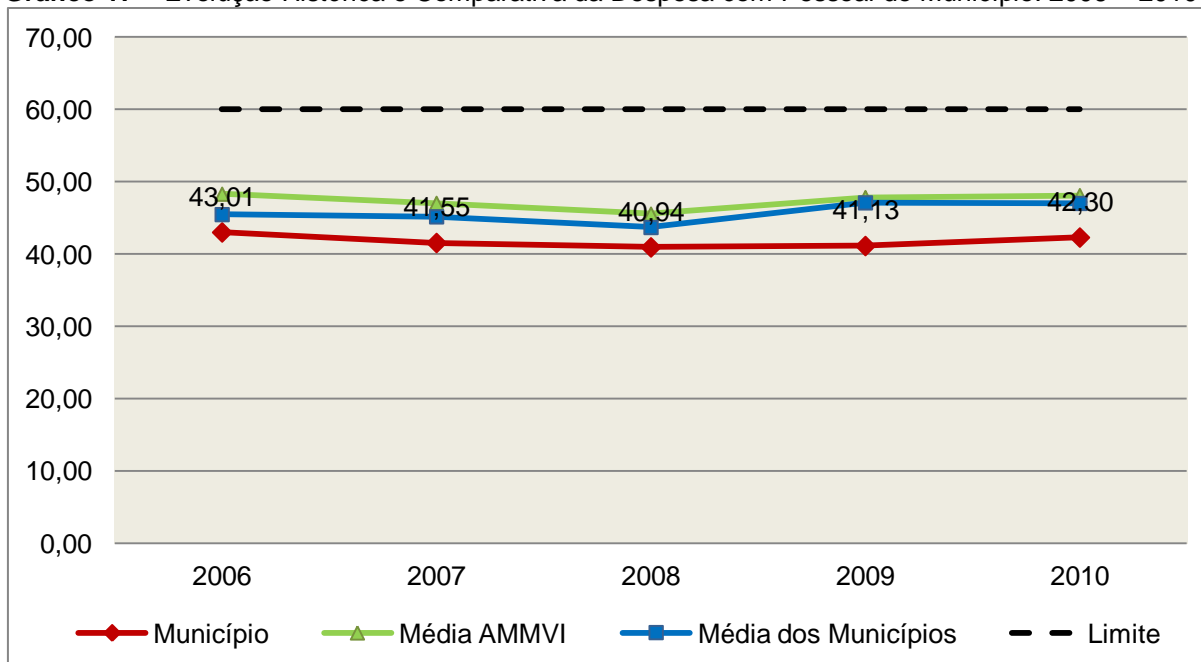
COMPONENTE	VALOR (R\$)	%
<b>TOTAL DA RECEITA CORRENTE LÍQUIDA</b>	<b>613.612.650,59</b>	<b>100,00</b>
LIMITE DE 60% DA RECEITA CORRENTE LÍQUIDA	368.167.590,35	60,00
<b>Despesas com Pessoal do Poder Executivo</b>	<b>251.495.986,14</b>	<b>40,99</b>
Pessoal e Encargos	251.495.986,14	40,99
<b>Despesas com Pessoal do Poder Legislativo</b>	<b>8.352.027,59</b>	<b>1,36</b>
Pessoal e Encargos	8.352.027,59	1,36
Total das deduções das despesas com pessoal*	315.540,21	0,05
<b>TOTAL DA DESPESA PARA EFEITO DE CÁLCULO DA DESPESA COM PESSOAL DO MUNICÍPIO</b>	<b>259.532.473,52</b>	<b>42,30</b>
Valor Abaixo do Limite (60%)	108.635.116,83	17,70

**Fonte:** Demonstrativos do Balanço Geral consolidado.

\*Deduções dispostas no Anexo deste Relatório.

No exercício em exame, o Município gastou **42,30%** do total da receita corrente líquida em despesas com pessoal, **CUMPRINDO** o limite contido no artigo 169 da Constituição Federal, regulamentado pela Lei Complementar nº 101/2000.

**Gráfico 17** – Evolução Histórica e Comparativa da Despesa com Pessoal do Município: 2006 – 2010



**Fonte:** Demonstrativos dos Balanços Gerais consolidados e análise técnica.

O gráfico anterior mostra o crescimento dos gastos com pessoal do Município de Blumenau, quando comparado ao exercício anterior.

### 5.3.2. Limite máximo para os gastos com pessoal do Poder Executivo

**Limite:** 54% da Receita Corrente Líquida para os gastos com pessoal do Poder Executivo (Prefeitura, Fundos, Fundações, Autarquias e Empresas Estatais Dependentes) – Artigo 20, III, 'b' da Lei Complementar nº 101/2000 (LRF).

**Quadro 18** – Apuração das Despesas com Pessoal do Poder Executivo: 2010

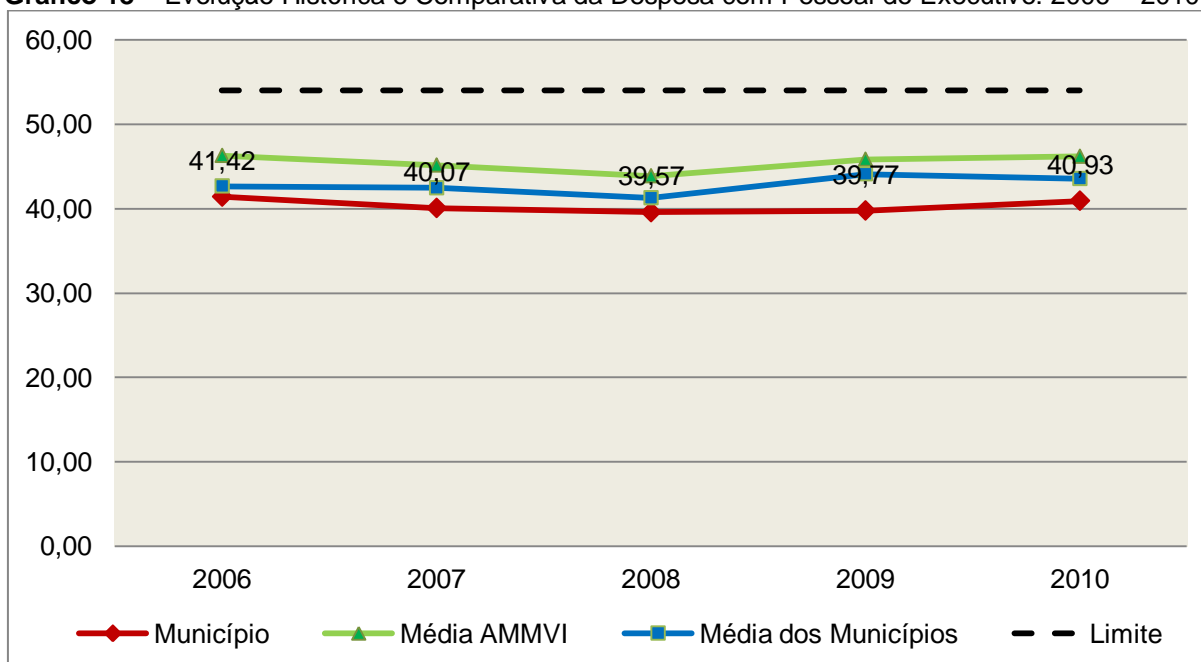
COMPONENTE	VALOR (R\$)	%
<b>TOTAL DA RECEITA CORRENTE LÍQUIDA</b>	<b>613.612.650,59</b>	<b>100,00</b>
LIMITE DE 54% DA RECEITA CORRENTE LÍQUIDA	331.350.831,32	54,00
Despesas com Pessoal do Poder Executivo	251.495.986,14	40,99
Deduções das despesas com pessoal do Poder Executivo*	315.540,21	0,05
<b>Total das Despesas para efeito de Cálculo das Despesas com Pessoal do Poder Executivo</b>	<b>251.180.445,93</b>	<b>40,93</b>
Valor Abaixo do Limite (54%)	80.170.385,39	13,07

**Fonte:** Demonstrativos do Balanço Geral consolidado.

\*Deduções dispostas no Anexo deste Relatório.

O demonstrativo acima comprova que, no exercício em exame, o Poder Executivo gastou **40,93%** do total da receita corrente líquida em despesas com pessoal, **CUMPRINDO** a norma contida no artigo 20, III, 'b' da Lei Complementar nº 101/2000.

**Gráfico 18** – Evolução Histórica e Comparativa da Despesa com Pessoal do Executivo: 2006 – 2010



**Fonte:** Demonstrativos dos Balanços Gerais consolidados e análise técnica.

Da análise do gráfico, verifica-se que os gastos com pessoal do Poder Executivo aumentaram, quando comparado ao exercício anterior.

### 5.3.3. Limite máximo para os gastos com pessoal do Poder Legislativo

**Limite:** 6% da Receita Corrente Líquida para os gastos com pessoal do Poder Legislativo (Câmara Municipal) – Artigo 20, III, 'a' da Lei Complementar nº 101/2000 (LRF).

**Quadro 19** – Apuração das Despesas com Pessoal do Poder Legislativo: 2010

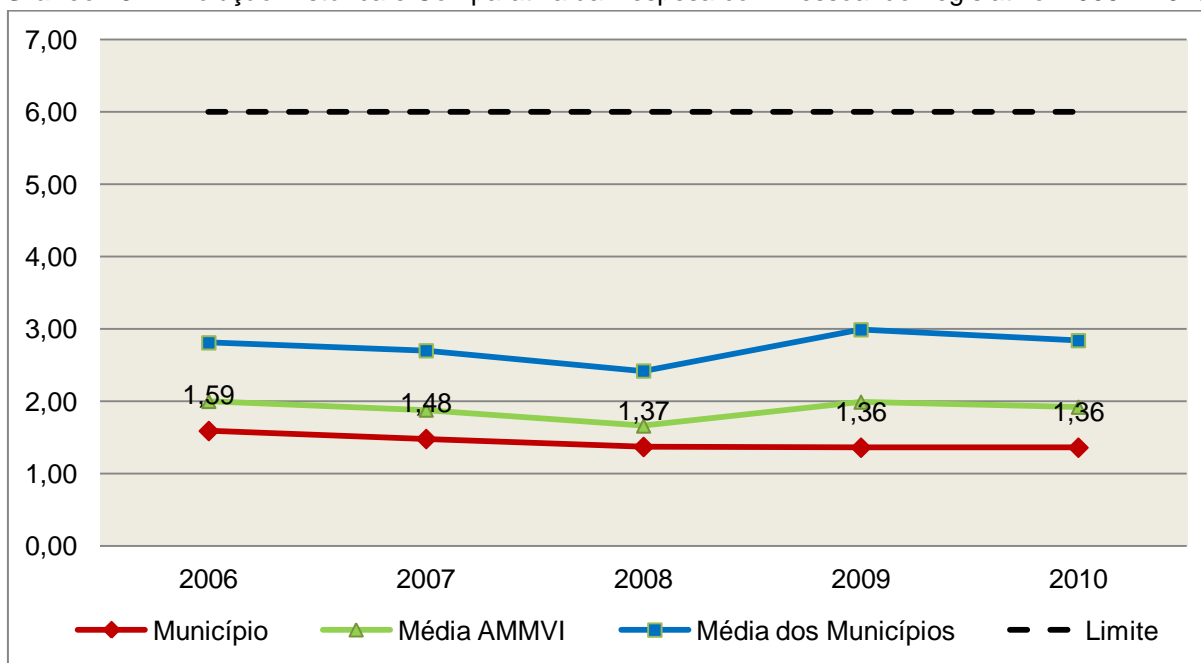
COMPONENTE	VALOR (R\$)	%
<b>TOTAL DA RECEITA CORRENTE LÍQUIDA</b>	<b>613.612.650,59</b>	<b>100,00</b>
LIMITE DE 6% DA RECEITA CORRENTE LÍQUIDA	36.816.759,04	6,00
Despesas com Pessoal do Poder Legislativo	8.352.027,59	1,36
<b>Total das Despesas para efeito de Cálculo das Despesas com Pessoal do Poder Legislativo</b>	<b>8.352.027,59</b>	<b>1,36</b>
Valor Abaixo do Limite (6%)	28.464.731,45	4,64

**Fonte:** Demonstrativos do Balanço Geral consolidado.

\*Deduções dispostas no Anexo deste Relatório.

O Poder Legislativo gastou, no exercício em exame, **1,36%** do total da receita corrente líquida em despesas com pessoal, **CUMPRINDO** a norma contida no artigo 20, III, 'a' da Lei Complementar nº 101/2000.

**Gráfico 19** – Evolução Histórica e Comparativa da Despesa com Pessoal do Legislativo: 2006 – 2010



**Fonte:** Demonstrativos dos Balanços Gerais consolidados e análise técnica.

O estudo evolutivo dos gastos com pessoal da Câmara expõe que o percentual se manteve quando comparado ao exercício anterior.

## 6. DO CONTROLE INTERNO

O Controle Interno na Administração Pública é aquele que se realiza internamente, ou seja, através dos órgãos componentes da própria estrutura administrativa que pratica e fiscaliza os atos sujeitos ao seu controle, conforme preconizado nos artigos 31 e 70 da Constituição Federal.

Nesse sentido, apresenta-se o quadro que segue, indicando o responsável pelo órgão de Controle Interno do Município de Blumenau, sua lei instituidora e o envio dos relatórios de sua competência:

**Quadro 20** – Informações sobre o Sistema de Controle Interno

<b>LEI INSTITUIDORA</b>	437, de 22/12/2003					
<b>RESPONSÁVEL</b>	Ademir Manoel Gonçalves		<b>ATO DE NOMEAÇÃO</b>	13019, de 10/07/2009		
<b>RELATÓRIOS BIMESTRAIS</b> (art. 5º, § 3º, Res. nº TC 16/94)	<b>Datas Limites para Entrega</b>					
	<b>1º BIM.</b>	<b>2º BIM.</b>	<b>3º BIM.</b>	<b>4º BIM.</b>	<b>5º BIM.</b>	<b>6º BIM.</b>
	31/03/2010	31/05/2010	02/08/2010	30/09/2010	30/11/2010	31/01/2011
	<b>Datas de Entrega</b>					
	<b>1º BIM.</b>	<b>2º BIM.</b>	<b>3º BIM.</b>	<b>4º BIM.</b>	<b>5º BIM.</b>	<b>6º BIM.</b>
	05/04/2010	01/06/2010	30/07/2010	30/09/2010	30/11/2010	22/02/2011

As restrições oriundas do descumprimento do art. 5º, § 3º da Resolução nº TC - 16/94, alterada pela Resolução nº TC - 11/2004 encontram-se anotadas no Capítulo 9, deste Relatório.

## 7. DO FUNDO MUNICIPAL DOS DIREITOS DA CRIANÇA E DO ADOLESCENTE - FIA

A Constituição Federal trata do dever da família, da sociedade e do Estado, em caráter prioritário, em assegurar à criança e ao adolescente uma série de direitos, conforme pode ser constatado em seu artigo 227:

Art. 227. É dever da família, da sociedade e do Estado assegurar à criança, ao adolescente e ao jovem, com absoluta prioridade, o direito à vida, à saúde, à alimentação, à educação, ao lazer, à profissionalização, à cultura, à dignidade, ao respeito, à liberdade e à convivência familiar e comunitária, além de colocá-los a

salvo de toda forma de negligência, discriminação, exploração, violência, crueldade e opressão.

Nesta linha foi promulgada a Lei nº 8.069, de 13 de julho de 1990, que dispõe sobre o Estatuto da Criança e do Adolescente (ECA) e trata sobre a proteção integral destes.

A referida Lei prevê em seu artigo 88, Incisos II e IV, a criação do Conselho Municipal de Direitos da Criança e do Adolescente e a manutenção de fundo especial, respectivamente. Este fundo, no caso dos Municípios, deve ser criado por lei municipal, obedecendo ao disposto no artigo 167, IX da Constituição Federal e artigo 74 da Lei Federal nº 4.320/64.

A receita do referido Fundo deve ser vinculada aos seus objetivos e sua finalidade, sendo que as formas de aplicação dos recursos são determinadas pelo Conselho Municipal de Direitos da Criança e do Adolescente. Isto é operacionalizado através da aprovação de seu Plano de Aplicação feita anualmente, em consonância com o Plano de Ação elaborado anteriormente também pelo referido Conselho, de acordo com o artigo 260, § 2º da Lei Federal nº 8.069/90 combinado com o artigo 1º da Resolução do CONANDA nº 105, de 15 de junho de 2005.

Lei Federal nº 8.069/90

Art. 260. [...]

§ 2º Os Conselhos Municipais, Estaduais e Nacional dos Direitos da Criança e do Adolescente fixarão critérios de utilização, através de planos de aplicação das doações subsidiadas e demais receitas, aplicando necessariamente percentual para incentivo ao acolhimento, sob a forma de guarda, de criança ou adolescente, órfãos ou abandonado, na forma do disposto no [art. 227, § 3º, VI, da Constituição Federal](#).

Resolução do CONANDA nº 105, de 15 de junho de 2005.

Art.1º - Ficam estabelecidos os Parâmetros para a Criação e Funcionamento dos Conselhos dos Direitos da Criança e do Adolescente em todo o território nacional, nos termos do art.88, inciso II, do Estatuto da Criança e do Adolescente, e artigos. 227, §7º da Constituição Federal, como órgãos deliberativos da política de promoção dos direitos da criança e do adolescente, controladores das ações em todos os níveis no sentido da implementação desta mesma política e responsáveis por fixar critérios de utilização através de planos de aplicação do Fundo dos Direitos da Criança e do Adolescente, incumbindo-lhes ainda zelar pelo efetivo respeito ao princípio da prioridade absoluta à criança e ao adolescente, nos moldes do previsto no art.4º, caput e parágrafo único, alíneas “b”, “c” e “d” combinado com os artigos 87, 88 e 259, parágrafo único, todos da Lei nº 8.069/90 e art. 227, caput, da Constituição Federal. (grifo nosso)

No caso do Município de Blumenau, constata-se que a despesa do Fundo Municipal da Infância e Adolescência no montante de R\$ 552.349,15, representa 0,18% da despesa total realizada pela Prefeitura Municipal (R\$ 321.943.762,92).

Além disto, conforme documentação remetida em resposta ao Ofício Circular nº 6.813/2011 (fls. 1.416 a 1.465 dos autos), verifica-se que:

1) A nominata e os atos de posse dos Conselheiros do Conselho Municipal dos Direitos da Criança e do Adolescente estão acostados aos autos, às páginas 1419 a 1427.

2) Houve a elaboração do Plano de Ação referente ao Fundo Municipal da Infância e Adolescência - FIA, em consonância com o disposto no artigo 260, § 2º da Lei Federal nº 8.069/90 combinado com o artigo 1º da Resolução do CONANDA nº 105, de 15 de junho de 2005.

3) Houve a remessa do Plano de Aplicação dos recursos do FIA, em consonância com o disposto no artigo 260, § 2º da Lei Federal nº 8.069/90 combinado com o artigo 1º da Resolução do CONANDA nº 105, de 15 de junho de 2005.

4) A remuneração dos Conselheiros Tutelares foi paga com recursos da Prefeitura Municipal, conforme fls. 1.465.

## 8. OUTRAS RESTRIÇÕES

8.1 Atraso na remessa dos Relatórios de Controle Interno referentes aos 1º, 2º e 6º bimestres, em desacordo aos artigos 3º e 4º da Lei Complementar 202/2000 c/c artigo 5º, § 3º da Resolução nº TC - 16/94, alterada pela Resolução nº TC - 11/2004.

## 9. SÍNTESE DO EXERCÍCIO DE 2010

**Quadro 21 – Síntese**

<b>1) Balanço Anual Consolidado</b>	<b>Demonstra adequadamente</b> a posição financeira, orçamentária e patrimonial, não apresentando divergências relevantes entre as peças que o compõem.	
<b>2) Resultado Orçamentário</b>	Superávit	R\$ 5.962.197,15
<b>3) Resultado Financeiro</b>	Déficit	R\$ -9.366.524,26
<b>4) LIMITES</b>	<b>PARÂMETRO MÍNIMO</b>	<b>REALIZADO</b>
<b>4.1) Saúde</b>	15,00%	19,07%
<b>4.2) Ensino</b>	25,00%	26,62%
<b>4.3) FUNDEB</b>	60,00%	73,42%
	95,00%	95,27%
<b>4.4) Despesas com pessoal</b>	<b>PARÂMETRO MÁXIMO</b>	<b>REALIZADO</b>
<b>a) Município</b>	60,00%	42,30%
<b>b) Poder Executivo</b>	54,00%	40,93%
<b>c) Poder Legislativo</b>	6,00%	1,36%



## CONCLUSÃO

Considerando que a apreciação das contas tomou por base os dados e informações exigidos pela legislação aplicável, de veracidade ideológica apenas presumida, podendo o Tribunal de Contas - a qualquer época e desde que venha a ter ciência de ato ou fato que a desabone - reapreciar, reformular seu entendimento e emitir novo pronunciamento a respeito;

Considerando que a análise foi efetuada conforme técnicas apropriadas de auditoria, que preveem inclusive a realização de inspeção in loco e a utilização de amostragem, conforme o caso;

Considerando que o julgamento das contas de governo do Prefeito Municipal, pela Colenda Câmara de Vereadores, não envolve exame da responsabilidade de administradores municipais, inclusive do Prefeito, quanto a atos de competência do exercício em causa, que devem ser objeto de exame em processos específicos;

Considerando o exposto e mais o que dos autos consta, para efeito de emissão de PARECER PRÉVIO a que se refere o art. 50 da Lei Complementar nº 202/2000, referente às contas do **exercício de 2010 do Município de Blumenau**, esta instrução apresenta as seguintes restrições:

1. RESTRIÇÕES DE ORDEM LEGAL
  - 1.1. Déficit financeiro do Município (Consolidado) da ordem de **R\$ - 9.366.524,26**, resultante do déficit financeiro remanescente do exercício anterior, correspondendo a **1,51%** da Receita Arrecadada do Município no exercício em exame (**R\$ 618.624.400,88**) e, tomando-se por base a arrecadação média mensal do exercício em questão, equivale a **0,18** arrecadação mensal, em desacordo ao artigo 48, “b” da Lei nº 4.320/64 e artigo 1º da Lei Complementar nº 101/2000 – LRF (item 4.2, deste relatório);
  - 1.2. Atraso na remessa dos Relatórios de Controle Interno referentes aos 1º, 2º e 6º bimestres, em desacordo aos artigos 3º e 4º da Lei Complementar 202/2000 c/c artigo 5º, § 3º da Resolução nº TC - 16/94, alterada pela Resolução nº TC - 11/2004 (item 8.1).

Diante da situação apurada, entende esta Diretoria que possa o Tribunal de Contas, além da emissão do parecer prévio, decidir por:

I - **RECOMENDAR** à Câmara de Vereadores anotação e verificação de acatamento, pelo Poder Executivo, das observações constantes do presente Relatório;

II - **SOLICITAR** à Câmara de Vereadores seja o Tribunal de Contas comunicado do resultado do julgamento das Contas Anuais em questão, conforme prescreve o art. 59 da Lei Complementar nº 202/2000, inclusive com a remessa do ato respectivo e da ata da sessão de julgamento da Câmara.

É o Relatório,

DMU/Divisão 7, em 20/10/2011.

LUCIA BORBA MAY WENSING  
**Auditor Fiscal de Controle Externo**

MARCOS ANDRE ALVES MONTEIRO  
**Auditor Fiscal de Controle Externo**  
**Chefe da Divisão 7**

De Acordo

Em 20/10/2011.

SONIA ENDLER  
**Coordenador de Controle**  
**Inspetoria 3**

## ANEXO

### Deduções das Despesas com Ações e Serviços Públicos de Saúde

Descrição	R\$
Despesas com Recursos de Convênios e/ou Receitas Vinculadas destinadas às Ações e Serviços Públicos de Saúde (Dados coletados do Sistema e-Sfinge, fl. 1505, dos autos)	
Transf. convênio Saúde (FR 23).....R\$ 3.036.934,95	
Outras Especificações (FR 43).....R\$ 819.152,94	
Convênio SAMU (FR 57).....R\$ 295.736,33	
Atenção Básica (FR 64).....R\$ 11.417.935,66	106.599.955,02
Atenção Média e Alta Comp. Amb. Hosp (FR 65).....R\$ 86.295.605,26	
Vigilância em Saúde (FR 66).....R\$ 1.349.357,32	
Assist. Farmacêutica Básica (FR 67).....R\$ 2.259.106,28	
Gestão SUS (FR 70).....R\$ 887.228,43	
Outros Rec. Fundo Nacional Saúde (FR 71).....R\$ 238.897,85	
Despesa excluídas por não serem consideradas como de Ações e Serviços Públicos de Saúde (Apêndice 3)	55.540,96
Despesas com inativos e Pensionistas (Apêndice)	844.713,53
Valor referente a despesas consideradas na Saúde em exercícios anteriores (fontes 0 e/ou 2) inscritas em Restos a Pagar e canceladas no exercício em análise (Dados coletados do Sistema e-Sfinge, fls. 1619/1620, dos autos)	58.755,21
<b>Total das Deduções com Ações e Serviços Públicos de Saúde do Município</b>	<b>107.558.964,72</b>

### Deduções das Despesas com Educação Básica

Descrição	R\$
Despesas com Recursos de Convênios e/ou Receitas Vinculadas destinadas à Educação Infantil (Dados coletados do Sistema e-Sfinge, fls. 1534/1539 e 1545/1546, dos autos)	
Convênio Salário Educação (FR 58).....R\$ 2.093.442,36	
Convênio FNDE (FR 62).....R\$ 1.361.816,89	
Outras despesas dedutíveis com Educação Infantil (Apêndice 1)	17.893,32
Valor referente a despesas consideradas na Educação Infantil em exercícios anteriores (fontes 0 e/ou 1 e/ou 18 e/ou 19) inscritas em Restos a Pagar e canceladas no exercício em análise (Dados coletados do Sistema e-Sfinge, fl. 1501, dos autos)	325.841,53
Despesas com Recursos de Convênios e/ou Receitas Vinculadas destinados ao Ensino Fundamental (Dados coletados do Sistema e-Sfinge, fls. 1525/1544, dos autos)	
Transf. Convênio Educação (FR 22).....R\$ 547.823,43	
Salário Educação (FR 58).....R\$ 3.810.963,26	7.032.994,85
Convênio PNATE (FR 61).....R\$ 109.073,66	
Convênio FNDE (FR 62).....R\$ 2.565.134,50	
Outras despesas dedutíveis com Ensino Fundamental (Apêndice 2)	5.179.661,60
Valor referente a despesas consideradas no Ensino Fundamental em exercícios anteriores (fontes 0 e/ou 1 e/ou 18 e/ou 19) inscritas em Restos a Pagar e canceladas no exercício em análise (Dados coletados do Sistema e-Sfinge, fl. 1502, dos autos)	330.565,33
<b>Total das deduções das despesas com Educação Básica</b>	<b>26.060.224,65</b>

### Deduções da Despesa com Pessoal

Descrição	R\$
<b>Executivo:</b> Sentenças Judiciais (3.1.90.91 e 3.1.91.91)	261.427,45
<b>Executivo:</b> Despesas de Exercícios Anteriores (3.1.90.92 e 3.1.91.92)	4.304,21
<b>Executivo:</b> Indenizações Restituições Trabalhistas (3.1.90.94 e 3.1.91.94)	49.808,55
<b>Total das deduções das despesas com pessoal do Poder Executivo</b>	<b>315.540,21</b>
<b>Total das deduções das despesas com pessoal</b>	<b>315.540,21</b>

## APÊNDICE 1

### Despesas excluídas por não serem consideradas como de Manutenção e Desenvolvimento do Ensino Infantil (R\$ 17.893,32)

**Unidade Gestora:** Prefeitura Municipal de Blumenau

**Competência:** 01/2010 à 06/2010

**Número do Empenho:** |1445 |411 |3377 |2480 |4422 |5340 |7670 |6666 |8538 |9331 |10164 |11082 |167 |7570 |5876

Fonte Recurso	NE	Data Empenho	Credor	Nr. Licitação	VI. Empenho (R\$)	VI. Liquidado (R\$)	VI. Pago (R\$)	Histórico
1	<a href="#">5876</a>	08/07/2010	ETIQUESUL INDÚSTRIA METALÚRGICA E GRÁFICA LTDA	<a href="#">06-089/09</a>	380,00	380,00	380,00	REFERENTE PLACAS DE AGRADECIMENTO PELA DOAÇÃO DO BANCO REAL SANTANDER PARA AS OBRAS NOS CEIs MANOEL DA LUZ RAMPELOTTI E ALBERTO STEIN.SEMED EDUCAÇÃO INFANTIL
0	<a href="#">1445</a>	26/02/2010	FOLHA DE PAGAMENTO		1.721,90	1.721,90	1.721,90	Referente bolsa de estudos dos servidores desta secretaria, relativo ao mês de fevereiro de 2010.
0	<a href="#">411</a>	29/01/2010	FOLHA DE PAGAMENTO		1.955,37	1.955,37	1.955,37	Referente a Bolsa de Estudos dos servidores desta secretaria, relativo ao mês de janeiro de 2010.
0	<a href="#">3377</a>	30/04/2010	FOLHA DE PAGAMENTO		1.144,61	1.144,61	1.144,61	Referente Bolsa de Estudos dos servidores desta secretaria, relativo ao mês de abril de 2010.
0	<a href="#">2480</a>	31/03/2010	FOLHA DE PAGAMENTO		1.638,52	1.638,52	1.638,52	Referente bolsa de estudos dos Servidores desta secretaria, relativo ao mês de março de 2010.
0	<a href="#">4422</a>	28/05/2010	FOLHA DE PAGAMENTO		1.004,77	1.004,77	1.004,77	Referente bolsa de estudos dos servidores desta secretaria, relativo ao mês de maio de 2010.
0	<a href="#">5340</a>	30/06/2010	FOLHA DE PAGAMENTO		1.227,13	1.227,13	1.227,13	Referente bolsa de estudos dos servidores desta secretaria, relativo ao mês de junho de 2010.
0	<a href="#">7670</a>	31/08/2010	FOLHA DE PAGAMENTO		861,33	861,33	861,33	Referente bolsa de estudos dos servidores desta secretaria, relativo ao mês de agosto de 2010.
0	<a href="#">6666</a>	30/07/2010	FOLHA DE PAGAMENTO		1.095,36	1.095,36	1.095,36	Referente bolsa de estudos dos servidores desta secretaria, relativo ao mês de julho de 2010.
0	<a href="#">8538</a>	30/09/2010	FOLHA DE PAGAMENTO		738,58	738,58	738,58	Referente bolsa de estudos dos servidores desta secretaria, relativo ao mês de setembro de 2010.
0	<a href="#">9331</a>	29/10/2010	FOLHA DE PAGAMENTO		761,93	761,93	761,93	Referente bolsa de estudos dos servidores desta secretaria, relativo ao mês de outubro de 2010.
0	<a href="#">10164</a>	30/11/2010	FOLHA DE PAGAMENTO		810,13	810,13	810,13	Referente bolsa de estudos dos servidores desta secretaria, relativo ao mês de novembro de 2010.
0	<a href="#">11082</a>	30/12/2010	FOLHA DE PAGAMENTO		1.909,40	1.909,40	1.909,40	Referente bolsa de estudos dos servidores desta secretaria, relativo ao mês de dezembro de 2010.

0	<a href="#">167</a>	27/01/2010	ORLANDA CORREIA DA SILVA	<a href="#">08-208/06</a>	2.008,29	2.008,29	2.008,29	LOCAÇÃO DE IMÓVEL PARA O FUNCIONAMENTO DO CEMEA - CENTRO MUNICIPAL DE EDUCAÇÃO ALTERNATIVA, PELO PERÍODO DE JANEIRO DE 2010. VALOR MENSAL R\$ 2.008,29.
0	<a href="#">7570</a>	30/08/2010	SERIPRINT COMUNICAÇÃO VISUAL LTDA ME	<a href="#">06-065/10</a>	636,00	636,00	636,00	REFERENTE CONFECÇÃO DE 02 PLACAS DE INAGURAÇÕES PARA OS NOVOS CEIS DA RUA FRITZ BRUCH, ITOUPAVAZINHA.SEMED/EDUCAÇÃO INFANTIL

**Total VI. Empenho (R\$): 17.893,32**

**Total de Registros: 15**

## APÊNDICE 2

### Despesas excluídas por não serem consideradas como de Manutenção e Desenvolvimento do Ensino Fundamental (R\$ 5.179.661,60)

Despesas excluídas do cálculo do Ensino Fundamental por não serem consideradas como de Manutenção e Desenvolvimento do Ensino para fins de apuração do limite								
Fonte Recurso	NE	Data Empenho	Credor	Nr. Licitação	Vi. Empenho (R\$)	Vi. Liquidado (R\$)	Vi. Pago (R\$)	Histórico
1	<a href="#">560</a>	29/01/2010	FOLHA DE PAGAMENTO		300.724,31	300.724,31	300.724,31	Referente Folha de Pagamento dos Aposentados desta secretaria, relativo ao mês de janeiro de 2010.
1	<a href="#">508</a>	29/01/2010	FOLHA DE PAGAMENTO		29.467,56	29.467,56	29.467,56	Referente Folha de Pagamento dos Pensionistas desta secretaria, relativo ao mês de janeiro de 2010.

Total Vi. Empenho (R\$): 330.191,87

Total de Registros: 3

Despesas excluídas do cálculo do Ensino Fundamental por não serem consideradas como de Manutenção e Desenvolvimento do Ensino para fins de apuração do limite						
Fonte Recurso	NE	Data Empenho	Credor	Nr. Licitação	Vi. Empenho (R\$)	Histórico
0	<a href="#">7449</a>	23/08/2010	ACN LOCADORA NÁUTICA LTDA EPP.	<a href="#">06-065/10</a>	56,00	REFERENTE CONFECÇÃO DE 01 FAIXA PARA O DESFILE DE 02 DE SETEMBRO, NA RUA XV DE NOVEMBRO.
0	<a href="#">8371</a>	23/09/2010	ALOISIO DE PADUA JUNIOR	<a href="#">09-199/10</a>	640,00	REFERENTE CONTRATAÇÃO DE PALESTRANTES PARA O EVENTO "20 ANOS DE BANDAS E FANFARRAS, DIAS 09 A 14 DE AGOSTO DE 2010 EM DIVERSOS LOCAIS.
0	<a href="#">2707</a>	31/03/2010	APAE-ASSOCIAÇÃO PAIS E AMIGOS DOS EXCEPCIONAIS DE BLUMENAU	<a href="#">09-045/10</a>	900,00	Referente inscrição dos servidores Giovana de Andrade, Marcela Berto Santos, Marina Cruz Krepsky Hengers, Soraia Lange, Talita Koch, Morche Ricardo Almeida, Simone Janice Bretzke Probst, Maria dos

						Anjos de Souza Lima Zancanella, Andréia Roncaglio Geraldo, Charles Deni Belz, para participarem do "XIII Congresso Estadual das APAEs e IV Fórum de autodefensores", que realizar-se-á de 28 a 30 de março de 2010 em Blumenau - SC.
0	<a href="#">7324</a>	18/08/2010	CASA DOS TROFEUS LTDA-ME	<a href="#">06-139/09</a>	9.736,32	REFERENTE AQUISIÇÃO DE 3.688 MEDALHAS PARA "20 ANOS DE BANDAS E FANFARRAS" E "JOGOS DA PRIMAVERA". SEMED/ENSINO FUNDAMENTAL
0	<a href="#">9237</a>	28/10/2010	CELSO MENEZES		936,00	REFERENTE 5 DIÁRIAS + 1/5 PARA ATENDER DESPESAS COM VIAGEM À FLORIANÓPOLIS - SC, PARTICIPAR DO 1º ENCONTRO DO GESTAR II QUE ACONTECERÁ DE 29/11/2010 À 03/12/2010, COM SAÍDA DIA 28/11/10 ÀS 18:00H E RETORNO DIA 03/12/10 ÀS 18:00H.
0	<a href="#">1870</a>	04/03/2010	CLAUDECIR LANA		72,00	REFERENTE 2/5 DE DIÁRIA SOLICITADAS PELO MOTORISTA PARA ATENDER DESPESAS COM VIAGEM À FLORIANÓPOLIS - SC LEVAR OS SERVIDORES, QUE VISITARÃO OBRAS DA PRÓ INFÂNCIA, NO DIA 09/03/10, COM SAÍDA ÀS 6:00H E RETORNO ÀS 20:00H.
0	<a href="#">4717</a>	02/06/2010	CLAUDECIR LANA		36,00	REFERENTE 1/5 DE DIÁRIA SOLICITADAS PELO MOTORISTA PARA ATENDER DESPESAS COM VIAGEM À FLORIANÓPOLIS - SC BUSCAR O SERVIDOR CHARLES DENI BELZ NO AEROPORTO, NO DIA 28/05/10, COM SAÍDA ÀS 10:00H E RETORNO ÀS 17:30H.
0	<a href="#">7716</a>	31/08/2010	CLAUDECIR LANA		36,00	REFERENTE 1/5 DE DIÁRIA SOLICITADAS PELO MOTORISTA, PARA ATENDER DESPESAS COM VIAGEM À FLORIANÓPOLIS - SC, BUSCAR AS SERVIDORAS SIMONE CARLA DE SOUZA, IODETE MODRO E MARLI CAMPOS NO AEROPORTO, NO DIA 28/08/10, COM SAÍDA ÀS 18:00H E RETORNO DIA 29/08/10 ÀS 00:30H.
0	<a href="#">8008</a>	08/09/2010	CLAUDECIR LANA		36,00	REFERENTE 1/5 DE DIÁRIA PARA O MOTORISTA LEVAR O COORDENADOR CHARLES E SERVIDORES DO CEMEA PARA VISITA NA AACD EM JOINVILLE - SC, SENDO SAÍDA DIA 31/08/10 ÀS 6H E RETORNO DIA 12H30MIN.
0	<a href="#">8009</a>	08/09/2010	CLAUDECIR LANA		36,00	REFERENTE 1/5 DE DIÁRIA PARA O MOTORISTA LEVAR A COORDENADORA DO CEMEA -

						CENTRO MUNICIPAL DE EDUCAÇÃO ALTERNATIVA PARA O AEROPORTO EM FLORIANÓPOLIS - SC, SENDO SAÍDA DIA 02/09/10 ÀS 2H E RETORNO ÀS 9H.
0	<a href="#">5833</a>	07/07/2010	CLAUDIO WINTERS STEIL		36,00	REFERENTE 1/5 DE DIÁRIA SOLICITADAS PELO MOTORISTA PARA ATENDER DESPESAS COM VIAGEM À FLORIANÓPOLIS - SC LEVAR A SERVIDORA PATRÍCIA NASCIMENTO DA SILVA NO AEROPORTO, NO DIA 26/06/10, COM SAÍDA ÀS 16:00H E RETORNO ÀS 22:30H.
0	<a href="#">7325</a>	18/08/2010	CLAUDIO WINTERS STEIL		36,00	REFERENTE 1/5 DE DIÁRIA PARA O MOTORISTA BUSCAR A OFICINEIRA MÔNICA NO AEROPORTO EM NAVAGANTES - SC, SENDO SAÍDA DIA 10/08/10 ÀS 16H39MIN E RETORNO ÀS 22H30MIN.
0	<a href="#">1255</a>	24/02/2010	CONSELHO REG.DE ENG.ARQUIT E AGRONOMIA DE SANTA CATARINA		31,50	REFERENTE DESPESAS COM ART - ANOTAÇÃO DE RESPONSABILIDADE TÉCNICA PARA O ENGENHEIRO DA SECRETARIA MUNICIPAL DE EDUCAÇÃO - LUIZ CARLOS SENS, RELATIVO A FISCALIZAÇÃO DAS OBRAS DA CONSTRUÇÃO DO GINÁSIO DE ESPORTES DA EBM HENRIQUE ALFARTH, EM SUBSTITUIÇÃO DO ENGENHEIRO ANDERSON VICENTINI QUE NÃO TRABALHA MAIS CONOSCO.
0	<a href="#">4674</a>	01/06/2010	CRISTIANO REICHERT		41,00	REFERENTE 1/5 DE DIÁRIA SOLICITADAS PELO MOTORISTA PARA ATENDER DESPESAS COM VIAGEM À CURITIBA - PR BUSCAR A SERVIDORA ROZIMEIRE MARIA MACEDO, NO DIA 26/05/10, COM SAÍDA ÀS 10:00H E RETORNO ÀS 18:00H.
0	<a href="#">4222</a>	26/05/2010	CRISTIANO REICHERT		72,00	REFERENTE 1/5 DE DIÁRIA PARA ATENDER DESPESAS COM VIAGEM À FLORIANÓPOLIS BUSCAR A SERVIDORA SIMONE CARLA DE SOUZA NO AEROPORTO, NO DIA 21/05/10, COM SAÍDA ÀS 17:30H E RETORNO ÀS 02:45H, MAIS 1/5 DE DIÁRIA PARA O MOTORISTA LEVAR OS SERVIDORES CHARLES DENI BELZ E MARIZA EHALT GRACIANO NO AEROPORTO, COM SAÍDA NO DIA 24/05/10 ÀS 03:00H E RETORNO ÀS 08:30H.
0	<a href="#">7720</a>	31/08/2010	CRISTIANO REICHERT		72,00	REFERENTE 2/5 DE DIÁRIA SOLICITADAS PELO MOTORISTA,



						PARA ATENDER DESPESAS COM VIAGEM À JOINVILLE - SC, LEVAR SERVIDORES DO CEMEA - CENTRO MUNICIPAL DE EDUCAÇÃO ALTERNATIVA PARA 3ª CONFERÊNCIA DE EDUCAÇÃO ESPECIAL, NO DIA 28/08/10, COM SAÍDA ÀS 6:00H E RETORNO ÀS 23:00H.
0	<a href="#">8372</a>	23/09/2010	EDER RODRIGO WITKOWSKY	<a href="#">09-199/10</a>	640,00	REFERENTE CONTRATAÇÃO DE PALESTRANTE PARA O EVENTO "20 ANOS DE BANDAS E FANFARRAS", DIAS 09 A 14 DE AGOSTO DE 2010 EM DIVERSOS LOCAIS.
0	<a href="#">2326</a>	30/03/2010	ETIQUESUL INDÚSTRIA METALÚRGICA E GRÁFICA LTDA	<a href="#">06-089/09</a>	221,76	REFERENTE BANNER PARA GERÊNCIA DE DESPORTO ESCOLAR, GERÊNCIA DE PROJETOS EDUCACIONAIS, JOGOS ESCOLARES MUNICIPAIS, JORNADA AMPLIADA INTEGRADA AO PROGRAMA MAIS EDUCAÇÃO.
0	<a href="#">7143</a>	09/08/2010	ETIQUESUL INDÚSTRIA METALÚRGICA E GRÁFICA LTDA	<a href="#">06-089/09</a>	119,58	REFERENTE CONFECÇÃO DE BANNERS PARA EVENTO "20 ANOS DE BANDAS E FANFARRAS". SEMED/ENSINO FUNDAMENTAL
0	<a href="#">8369</a>	23/09/2010	EVALDO RIBEIRO	<a href="#">09-199/10</a>	640,00	REFERENTE CONTRATAÇÃO DE PALESTRANTE PARA O EVENTO "20 ANOS DE BANDAS E FANFARRAS", DIAS 09 A 14 DE AGOSTO DE 2010 EM DIVERSOS LOCAIS.
0	<a href="#">400</a>	29/01/2010	FOLHA DE PAGAMENTO		51,80	Referente a Bolsa de Estudos dos servidores desta secretaria, relativo ao mês de janeiro de 2010.
0	<a href="#">1442</a>	26/02/2010	FOLHA DE PAGAMENTO		67,20	Referente bolsa de estudos dos servidores desta secretaria, relativo ao mês de fevereiro de 2010.
0	<a href="#">2471</a>	31/03/2010	FOLHA DE PAGAMENTO		129,02	Referente Bolsa de Estudos dos servidores desta secretaria, relativo ao mês de março de 2010.
0	<a href="#">4406</a>	28/05/2010	FOLHA DE PAGAMENTO		103,60	Referente bolsa de estudos dos servidores desta secretaria, relativo ao mês de maio de 2010.
0	<a href="#">7735</a>	31/08/2010	GRAFICA GUARAMIRIM LIMITADA	<a href="#">06-016/10</a>	620,00	REFERENTE CONFECÇÃO DE FOLDERES "PREFEITO POR UM DIA".
0	<a href="#">5875</a>	08/07/2010	HOJE COMÉRCIO ATACADISTA LTDA ME	<a href="#">06-014/10</a>	315,42	REFERENTE AQUISIÇÃO DE GÊNEROS ALIMENTÍCIOS PARA A SEMED.
0	<a href="#">7318</a>	17/08/2010	HOTEL BLUMENHOF LTDA	<a href="#">06-061/10</a>	150,10	REFERENTE SERVIÇOS DE HOTELARIA PARA OS

						OFICINEIROS DO EVENTO "20 ANOS DE BANDAS E FANFARRAS", SENDO, MÔNICA GIARDINI, DIA 10/08/10 A 11/08/10 E EDER RODRIGO WITKOWSKI, DIA 12/08/10 A 13/08/10.
0	<a href="#">5043</a>	17/06/2010	IBIZA ADMINISTRADORA DE BENS E PARTICIPACOES LTDA.	<a href="#">08-443/09</a>	38.814,15	REFERENTE LOCAÇÃO DE IMÓVEL DESTINADO AO FUNCIONAMENTO DA CENTRAL DE ABASTECIMENTO, PELO PERÍODO DE JANEIRO À MAIO DE 2010. VALOR MENSAL R\$ 7.762,83.
0	<a href="#">6574</a>	29/07/2010	IBIZA ADMINISTRADORA DE BENS E PARTICIPACOES LTDA.	<a href="#">08-443/09</a>	54.339,81	REFERENTE LOCAÇÃO DE IMÓVEL DESTINADO AO FUNCIONAMENTO DA CENTRAL DE ABASTECIMENTO, PELO PERÍODO DE JUNHO À DEZEMBRO DE 2010, VALOR MENSAL R\$7.762,83.

Total VI. Empenho (R\$): 108.985,26

Total de Registros: 29

Despesas excluídas do cálculo do Ensino Fundamental por não serem consideradas como de Manutenção e Desenvolvimento do Ensino para fins de apuração do limite						
Fonte Recurso	NE	Data Empenho	Credor	Nr. Licitação	Vi. Empenho (R\$)	Histórico
0	<a href="#">471</a>	29/01/2010	FOLHA DE PAGAMENTO		1.204,99	Referente a Bolsa de Estudos dos servidores desta secretaria, relativo ao mês de janeiro de 2010.
0	<a href="#">3454</a>	30/04/2010	FOLHA DE PAGAMENTO		339,53	Referente bolsa de estudos dos servidores desta secretaria, relativo ao mês de abril de 2010.
0	<a href="#">2552</a>	31/03/2010	FOLHA DE PAGAMENTO		612,96	Referente bolsa de estudos dos Servidores desta secretaria, relativo ao mês de março de 2010.
0	<a href="#">5392</a>	30/06/2010	FOLHA DE PAGAMENTO		717,78	Referente bolsa de estudos dos servidores desta secretaria, relativo ao mês de junho de 2010.
0	<a href="#">4498</a>	28/05/2010	FOLHA DE PAGAMENTO		825,04	Referente bolsa de estudos dos servidores desta secretaria, relativo ao mês de maio de 2010.
0	<a href="#">6744</a>	30/07/2010	FOLHA DE PAGAMENTO		516,56	Referente bolsa de estudos dos servidores desta secretaria, relativo ao mês de julho de 2010.
0	<a href="#">7684</a>	31/08/2010	FOLHA DE PAGAMENTO		853,37	Referente bolsa de estudos dos servidores desta secretaria, relativo ao mês de agosto de 2010.
0	<a href="#">9344</a>	29/10/2010	FOLHA DE PAGAMENTO		295,06	Referente bolsa de estudos dos servidores desta secretaria,

						relativo ao mês de outubro de 2010.
0	<a href="#">8612</a>	30/09/2010	FOLHA DE PAGAMENTO		532,92	Referente bolsa de estudos dos servidores desta secretaria, relativo ao mês de setembro de 2010.
0	<a href="#">11163</a>	30/12/2010	FOLHA DE PAGAMENTO		189,43	Referente bolsa de estudos dos servidores desta secretaria, relativo ao mês de dezembro de 2010.
0	<a href="#">10238</a>	30/11/2010	FOLHA DE PAGAMENTO		521,40	Referente bolsa de estudos dos servidores desta secretaria, relativo ao mês de novembro de 2010.
0	<a href="#">96</a>	18/01/2010	INSS - INSTITUTO NACIONAL DO SEGURO SOCIAL		96,00	REFERENTE 20% SOBRE A AUTORIZAÇÃO DE EMPENHO 2009/8316 EM NOME DE JOSÉ FRANCISCO GONTAN ALBIERO QUE PALESTROU NO EVENTO DO PROGRAMA DIREITO À DIVERSIDADE, QUE ACONTECEU DE 30/11/09 A 04/12/09 NO HOTEL VIENA.
0	<a href="#">657</a>	29/01/2010	MARCOS JOSÉ AMORIM		635,85	RESSARCIMENTO DE DESPESAS REALIZADAS COM CONSULTA PARA SEU FILHO WILLIAM AMORIM, MATRICULADO NA EBM PASTOR FAULHABER, ONDE O MESMO FOI ATINGIDO NO OLHO ESQUERDO POR UMA CANETA JOGADA PELO COLEGA DE CLASSE, PERFURANDO A CÔRNEA E DILATANDO O CRISTALINO, CONFORME PROCESSO 227628/2006 E PARECER DA PROGEM 117/2006.
0	<a href="#">1260</a>	24/02/2010	RISOTOLÂNDIA INDÚSTRIA E COMÉRCIO DE ALIMENTOS LTDA	<a href="#">03-024/05</a>	1.347.465,48	EMPENHO ESTIMATIVO REFERENTE GÊNEROS ALIMENTÍCIOS PARA UEs, RELATIVOS AOS MESES DE FEVEREIRO À DEZEMBRO DE 2010. SEMED ENSINO FUNDAMENTAL.
0	<a href="#">1232</a>	24/02/2010	RISOTOLÂNDIA INDÚSTRIA E COMÉRCIO DE ALIMENTOS LTDA	<a href="#">03-024/05</a>	10.615,68	REFERENTE A GÊNEROS ALIMENTÍCIOS PARA UEs, RELATIVO AO MÊS DE JANEIRO DE 2010.
0	<a href="#">663</a>	29/01/2010	RISOTOLÂNDIA INDÚSTRIA E COMÉRCIO DE ALIMENTOS LTDA	<a href="#">03-024/05</a>	422.064,10	REFERENTE A GÊNEROS ALIMENTÍCIOS PARA UEs. SEMED ENSINO FUNDAMENTAL
0	<a href="#">1262</a>	24/02/2010	RISOTOLÂNDIA INDÚSTRIA E	<a href="#">03-024/05</a>	2.158.731,52	EMPENHO ESTIMATIVO REFERENTE FORNECIMENTO

			COMÉRCIO DE ALIMENTOS LTDA			DE REFEIÇÕES PARA UEs, RELATIVOS AOS MESES DE FEVEREIRO À DEZEMBRO DE 2010. SEMED ENSINO FUNDAMENTAL.
0	<a href="#">1231</a>	24/02/2010	RISOTOLÂNDIA INDÚSTRIA E COMÉRCIO DE ALIMENTOS LTDA	<a href="#">03-024/05</a>	13.048,04	REFERENTE FORNECIMENTO DE REFEIÇÕES PARA UEs, RELATIVO AO MÊS DE JANEIRO DE 2010.
0	<a href="#">662</a>	29/01/2010	RISOTOLÂNDIA INDÚSTRIA E COMÉRCIO DE ALIMENTOS LTDA	<a href="#">03-024/05</a>	514.949,09	REFERENTE FORNECIMENTO DE REFEIÇÕES PARA UEs. SEMED ENSINO FUNDAMENTAL.
0	<a href="#">4967</a>	14/06/2010	RISOTOLÂNDIA INDÚSTRIA E COMÉRCIO DE ALIMENTOS LTDA	<a href="#">03-024/05</a>	41.526,85	REFERENTE COMPLEMENTO DO EMPENHO 2010/1260 - GÊNEROS ALIMENTÍCIOS, EM VIRTUDE DE REALINHAMENTO DE PREÇOS - PNAE. SEMED ENSINO FUNDAMENTAL
0	<a href="#">4968</a>	14/06/2010	RISOTOLÂNDIA INDÚSTRIA E COMÉRCIO DE ALIMENTOS LTDA	<a href="#">03-024/05</a>	10.913,93	REFERENTE COMPLEMENTO DO EMPENHO 2010/1262 - FORNECIMENTO DE REFEIÇÕES, EM VIRTUDE DE REALINHAMENTO DE PREÇOS - PNAE. SEMED ENSINO FUNDAMENTAL
0	<a href="#">2304</a>	29/03/2010	SCHULZ ALIMENTOS LTDA - EPP	<a href="#">06-003/09</a>	3.747,84	REFERENTE AQUISIÇÃO DE GÊNEROS ALIMENTÍCIOS PARA O ENSINO FUNDAMENTAL - PNAE.
0	<a href="#">2282</a>	29/03/2010	SCHULZ ALIMENTOS LTDA - EPP	<a href="#">06-003/09</a>	439,20	REFERENTE AQUISIÇÃO DE GÊNEROS ALIMENTÍCIOS PARA O CEMATEPCA - PNAE.
0	<a href="#">2248</a>	29/03/2010	SCHULZ ALIMENTOS LTDA - EPP	<a href="#">06-003/09</a>	3.952,50	REFERENTE AQUISIÇÃO DE GÊNEROS ALIMENTÍCIOS PARA O CEMATEPCA - PNAE.
0	<a href="#">2250</a>	29/03/2010	SCHULZ ALIMENTOS LTDA - EPP	<a href="#">06-003/09</a>	41.069,14	REFERENTE AQUISIÇÃO DE GÊNEROS ALIMENTÍCIOS PARA O ENSINO FUNDAMENTAL - PNAE.
0	<a href="#">2222</a>	25/03/2010	SCHULZ ALIMENTOS LTDA - EPP	<a href="#">06-125/09</a>	351,00	REFERENTE AQUISIÇÃO DE GÊNEROS ALIMENTÍCIOS PARA O CEMATEPCA - PNAE. SEMED ENSINO FUNDAMENTAL
0	<a href="#">2247</a>	29/03/2010	SCHULZ ALIMENTOS LTDA - EPP	<a href="#">06-125/09</a>	3.018,60	REFERENTE AQUISIÇÃO DE GÊNEROS ALIMENTÍCIOS PARA O ENSINO FUNDAMENTAL - PNAE.

Total VI. Empenho (R\$): 4.579.233,86  
Total de Registros: 27

Despesas excluídas do cálculo do Ensino Fundamental por não serem consideradas como de Manutenção e Desenvolvimento do Ensino para fins de apuração do limite						
Fonte Recurso	NE	Data Empenho	Credor	Nr. Licitação	Vi. Empenho (R\$)	Histórico
0	<a href="#">8387</a>	24/09/2010	INSS - INSTITUTO NACIONAL DO SEGURO SOCIAL		120,00	REFERENTE 20% DO VALOR DA AUTORIZAÇÃO DE EMPENHO 2010/5465 EM NOME DE OZÉIAS VEIGA DA COSTA, RELATIVO A CONTRATAÇÃO DE PALESTRANTE PARA O EVENTO "20 ANOS DE BANDAS E FANFARRAS", DIAS 09 A 14 DE AGOSTO DE 2010.
0	<a href="#">8366</a>	23/09/2010	INSS - INSTITUTO NACIONAL DO SEGURO SOCIAL		128,00	REFERENTE 20% DO VALOR DA AUTORIZAÇÃO DE EMPENHO 2010/5463 EM NOME DE EDER RODRIGO WITKOWSKY, RELATIVO A CONTRATAÇÃO DE PALESTRANTE PARA O EVENTO "20 ANOS DE BANDAS E FANFARRAS", DIAS 09 A 14 DE AGOSTO DE 2010.
0	<a href="#">8367</a>	23/09/2010	INSS - INSTITUTO NACIONAL DO SEGURO SOCIAL		128,00	REFERENTE 20% DO VALOR DA AUTORIZAÇÃO DE EMPENHO 2010/5462 EM NOME DE ALOÍSIO DE PÁDUA JUNIOR, RELATIVO A CONTRATAÇÃO DE PALESTRANTE PARA O EVENTO "20 ANOS DE BANDAS E FANFARRAS", DIAS 09 A 14 DE AGOSTO DE 2010.
0	<a href="#">8368</a>	23/09/2010	INSS - INSTITUTO NACIONAL DO SEGURO SOCIAL		128,00	REFERENTE 20% DO VALOR DA AUTORIZAÇÃO DE EMPENHO 2010/5464 EM NOME DE EVALDO RIBEIRO, RELATIVO A CONTRATAÇÃO DE PALESTRANTE PARA O EVENTO "20 ANOS DE BANDAS E FANFARRAS", DIAS 09 A 14 DE AGOSTO DE 2010.
0	<a href="#">2927</a>	01/04/2010	INSTALADORA HIDRÁULICA KRAUS LTDA EPP	<a href="#">06-041/09</a>	256,31	REFERENTE AQUISIÇÃO DE MATERIAL ELÉTRICO.
0	<a href="#">2980</a>	01/04/2010	IONE DE CARVALHO ALMEIDA		72,00	REFERENTE 2/5 DE DIÁRIA PARA ATENDER DESPESAS COM VIAGEM À FLORIANÓPOLIS - SC PARTICIPAR DE PALESTRAS NO 11º GT GRANDES CIDADES - MEC, NO DIA 28/04/10, COM SAÍDA ÀS 5:30H E RETORNO ÀS 21:00H.
0	<a href="#">8999</a>	07/10/2010	LOCASIM LOCADORA DE VEICULOS E EQUIPAMENTOS LTDA EPP		138,32	REFERENTE RESSARCIMENTO DE MULTA DOS VEÍCULOS LOCADOS, COM PLACAS MHU 6274 E MHO 7544.

0	<a href="#">1222</a>	24/02/2010	LOCASIM LOCADORA DE VEICULOS E EQUIPAMENTOS LTDA EPP	<a href="#">06-119/09</a>	45.318,00	REFERENTE LOCAÇÃO DE 04 CARROS PASSEIO E 01 KOMBI, PELO PERÍODO DE FEVEREIRO À OUTUBRO DE 2010.
0	<a href="#">5042</a>	17/06/2010	LOCASIM LOCADORA DE VEICULOS E EQUIPAMENTOS LTDA EPP	<a href="#">06-119/09</a>	7.945,00	REFERENTE LOCAÇÃO DE 01 KOMBI, PELO PERÍODO DE JUNHO À OUTUBRO DE 2010.
0	<a href="#">796</a>	29/01/2010	MARCIA MARIA PEITTER	<a href="#">08-603/09</a>	70.000,00	REFERENTE LOCAÇÃO DE IMÓVEL DESTINADO AO FUNCIONAMENTO DA NOVA CENTRAL DE ABASTECIMENTO, RUA BAHIA, 490 - BAIRRO SALTO, PELO PERÍODO DE JANEIRO À OUTUBRO DE 2010, VALOR MENSAL R\$ 7.000,00
0	<a href="#">8370</a>	23/09/2010	OZEIAS VEIGA DA COSTA	<a href="#">09-199/10</a>	600,00	REFERENTE CONTRATAÇÃO DE PALESTRANTE PARA O EVENTO "20 ANOS DE BANDAS E FANFARRAS", DIAS 09 A 14 DE AGOSTO DE 2010 EM DIVERSOS LOCAIS.
0	<a href="#">2915</a>	01/04/2010	PANIFICADORA E CONFEITARIA 94 LTDA	<a href="#">06-094/09</a>	212,50	REFERENTE COFFEE BREAK PARA A ETAPA FINAL DO CONCURSO DE LEITURA DE ALEMÃO - VORLESEWETTBEWERB - DO ESTADO DE SANTA CATARINA, QUE ACONTECERÁ NO AUDITÓRIO DO BLOCO T DA FURB, DIA 21/05/10 ÀS 8:30H.
0	<a href="#">5222</a>	30/06/2010	PANIFICADORA E CONFEITARIA 94 LTDA	<a href="#">06-094/09</a>	1.020,00	SERVIÇOS DE COFFEE BREAK PARA A FEIRA NACIONAL DE MATEMÁTICA QUE ACONTECERÁ NO DIA 30 DE JUNHO, 01 DE JULHO E 02 DE JULHO DE 2010 NO CAMPUS I DA FURB, GINÁSIO DE ESPORTES.
0	<a href="#">2131</a>	22/03/2010	REMA ARTE ESPORTE	<a href="#">06-139/09</a>	6.943,30	REFERENTE AQUISIÇÃO DE MEDALHAS PARA DIVERSOS EVENTOS DA SEMED.
0	<a href="#">1888</a>	04/03/2010	ROGERIO JOAO PEREIRA		1.327,00	REFERENTE 04 DIÁRIAS + 1/5 PARA ATENDER DESPESAS COM VIAGEM À LORENA - SP PARTICIPAR DO XVII ENCONTRO NACIONAL DE REGENTES E DIRIGENTES DAS ENTIDADES FILIADAS A CNBF, DIAS 11 À 14 DE MARÇO DE 2010, SENDO SAÍDA NO DIA 10/03/10 ÀS 22:00H E RETONO DIA 15/03/10 À 1:00H.
0	<a href="#">2023</a>	11/03/2010	ROMANO POKREVIESKI - EPP (FLORICULTURA ARTEFLORAL)	<a href="#">06-080/09</a>	120,00	REFERENTE COROA DE FLORES PARA A SRA. LUZIA REIS.
0	<a href="#">2411</a>	31/03/2010	SCHULZ ALIMENTOS LTDA - EPP	<a href="#">06-003/09</a>	1.022,27	REFERENTE AQUISIÇÃO DE GÊNEROS ALIMENTÍCIOS PARA

						A SEMED.
0	<a href="#">7578</a>	30/08/2010	SELDORADO COMERCIO DE ALIMENTOS LTDA	<a href="#">06-014/10</a>	1.000,00	REFERENTE AQUISIÇÃO DE LEITE PARA DIVERSOS EVENTOS.
0	<a href="#">5835</a>	07/07/2010	SELDORADO COMERCIO DE ALIMENTOS LTDA	<a href="#">06-014/10</a>	3.024,42	REFERENTE AQUISIÇÃO DE GÊNEROS ALIMENTÍCIOS PARA A SEMED.
0	<a href="#">7450</a>	23/08/2010	SERIPRINT COMUNICAÇÃO VISUAL LTDA ME	<a href="#">06-065/10</a>	1.860,00	REFERENTE CONFECÇÃO DE 124 BANNERS PARA O DESFILE DE 02 DE SETEMBRO, NA RUA XV DE NOVEMBRO.
0	<a href="#">4719</a>	02/06/2010	SIMONE CARLA DE SOUZA		72,00	REFERENTE 2/5 DE DIÁRIA PARA ATENDER DESPESAS COM VIAGEM À FLORIANÓPOLIS - SC PARTICIPAR DE REUNIÃO TÉCNICA QUE TRATARÁ SOBRE AÇÕES CONJUNTAS DE SAÚDE DO ADOLESCENTE COM A GERÊNCIA DE AGRAVOS/DIVE, NO DIA 01/06/10, COM SAÍDA ÀS 10:20H E RETORNO ÀS 20:00H.
0	<a href="#">2325</a>	30/03/2010	SINALBLU INDÚSTRIA E COMÉRCIO LTDA	<a href="#">06-089/09</a>	159,95	REFERENTE PLACA DE OBRA PARA O NOVO CEI DA RUA FRITZ BRUCH.
0	<a href="#">2697</a>	31/03/2010	TAF DISTRIBUIDORA LTDA	<a href="#">06-003/09</a>	194,25	REFERENTE AQUISIÇÃO DE GÊNEROS ALIMENTÍCIOS PARA A SEMED.
0	<a href="#">5826</a>	07/07/2010	TAF DISTRIBUIDORA LTDA	<a href="#">06-014/10</a>	1.176,00	REFERENTE AQUISIÇÃO DE GÊNEROS ALIMENTÍCIOS PARA A SEMED.
0	<a href="#">7509</a>	25/08/2010	TICKET SERVIÇOS S/A	<a href="#">06-023/10</a>	480,00	REFERENTE VALE REFEIÇÃO PARA O EVENTO "20 ANOS DE BANDAS E FANFARRAS", DE 09 A 14 DE AGOSTO DE 2010.
0	<a href="#">2979</a>	01/04/2010	UNDIME-UNIÃO NACIONAL DOS DIRIGENTES MUNICIPAIS DE EDUCAÇÃO	<a href="#">09-066/10</a>	2.625,00	REFERENTE ANUIDADE UNDIME.
0	<a href="#">5821</a>	07/07/2010	VALDIR JOSE LUCIANO		36,00	REFERENTE 1/5 DE DIÁRIA SOLICITADAS PELO MOTORISTA PARA ATENDER DESPESAS COM VIAGEM À JOINVILLE - SC BUSCAR DOCUMENTO NA SECRETARIA REGIONAL, NO DIA 01/07/10, COM SAÍDA ÀS 14:00H E RETORNO ÀS 20:00H.
0	<a href="#">9793</a>	12/11/2010	VALDIR JOSE LUCIANO		72,00	REFERENTE 2/5 DE DIÁRIA PARA O MOTORISTA LEVAR A SERVIDORA ROZIMEIRE MARIA MACEDO PARA PARTICIPAR DO SEGUNDO ENCONTRO DE COORDENADORES DOS PROGRAMAS SE LIGA E ACELERA BRASIL, NO DIA

						04/11/10, COM SAÍDA ÀS 5:00H E RETORNO ÀS 20:00H.
--	--	--	--	--	--	--

Total VI. Empenho (R\$): 146.178,32

Total de Registros: 28

Fonte Recurso	NE	Data Empenho	Credor	Nr. Licitação	VI. Empenho (R\$)	Histórico
19	<a href="#">8532</a>	30/09/2010	FOLHA DE PAGAMENTO		51,80	Referente bolsa de estudos dos servidores desta secretaria, relativo ao mês de setembro de 2010.
19	<a href="#">9330</a>	29/10/2010	FOLHA DE PAGAMENTO		51,80	Referente bolsa de estudos dos servidores desta secretaria, relativo ao mês de outubro de 2010.
19	<a href="#">9332</a>	29/10/2010	FOLHA DE PAGAMENTO		159,32	Referente bolsa de estudos dos servidores desta secretaria, relativo ao mês de outubro de 2010.
19	<a href="#">9329</a>	29/10/2010	FOLHA DE PAGAMENTO		447,05	Referente bolsa de estudos dos servidores desta secretaria, relativo ao mês de outubro de 2010.
19	<a href="#">8539</a>	30/09/2010	FOLHA DE PAGAMENTO		924,92	Referente bolsa de estudos dos servidores desta secretaria, relativo ao mês de setembro de 2010.
19	<a href="#">8529</a>	30/09/2010	FOLHA DE PAGAMENTO		1.057,90	Referente bolsa de estudos dos servidores desta secretaria, relativo ao mês de setembro de 2010.
19	<a href="#">11069</a>	30/12/2010	FOLHA DE PAGAMENTO		127,95	Referente diferença de 13º salário dos servidores desta secretaria, relativo ao mês de dezembro de 2010.
19	<a href="#">10165</a>	30/11/2010	FOLHA DE PAGAMENTO		84,00	Referente bolsa de estudos dos servidores desta secretaria, relativo ao mês de novembro de 2010.
19	<a href="#">11068</a>	30/12/2010	FOLHA DE PAGAMENTO		315,24	Referente bolsa de estudos dos servidores desta secretaria, relativo ao mês de dezembro de 2010.
19	<a href="#">10154</a>	30/11/2010	FOLHA DE PAGAMENTO		1.847,31	Referente bolsa de estudos dos servidores desta secretaria, relativo ao mês de novembro de 2010.
19	<a href="#">8225</a>	16/09/2010	TICKET SERVIÇOS S/A	<a href="#">06-023/10</a>	10.005,00	REFERENTE VALE REFEIÇÃO PARA OS JOGOS ESTUDANTIS DA PRIMAVERA DE BLUMENAU, QUE ACONTECERÁ DE 20 DE SETEMBRO À 08 DE OUTUBRO DE 2010.

Total VI. Empenho (R\$): 15.072,29

Total de Registros: 11



## APÊNDICE 3

### Despesas excluídas por não serem consideradas como Ações e Serviços Públicos de Saúde (R\$ 900.254,44)

Despesas excluídas do cálculo da saúde por não serem consideradas como Ações e Serviços Públicos de Saúde para fins de apuração do limite						
Fonte Recurso	NE	Data Empenho	Credor	Nr. Licitação	VI. Empenho (R\$)	Histórico
0	<a href="#">5343</a>	13/10/2010	ACN LOCADORA NÁUTICA LTDA EPP.	<a href="#">06-065/10</a>	395,40	Ata utilizada: 2010/55   Especificação: CONFECÇÃO DE PLACAS DE SINALIZAÇÃO - item de despesa 795
0	<a href="#">2236</a>	10/05/2010	ALFREDO JOSE FOSTER		396,00	PAGAMENTO DE DIÁRIA (02 COMPLETAS + 1/5) PARA O SERVIDOR ACIMA MENCIONADO QUE IRÁ A RIO DO SUL, NOS DIAS 12 a 14.05.2010, PARA PARTICIPAR DO III ENCONTRO DA REABRI - CONQUISTA E PERSPECTIVAS E DIALOGO DA SUSTENTABILIDADE DA BACIA DO ITAJAI.
0	<a href="#">2234</a>	10/05/2010	MARCELO ROEPCKE		396,00	PAGAMENTO DE DIÁRIA (02 COMPLETAS + 1/5) PARA O SERVIDOR ACIMA MENCIONADO QUE IRÁ A RIO DO SUL, NOS DIAS 12 a 14.05.2010, PARA PARTICIPAR DO III ENCONTRO DA REABRI - CONQUISTA E PERSPECTIVAS E DIALOGO DA SUSTENTABILIDADE DA BACIA DO ITAJAI.
0	<a href="#">2235</a>	10/05/2010	SERGIO SOARES		396,00	PAGAMENTO DE DIÁRIA (02 COMPLETAS + 1/5) PARA O SERVIDOR ACIMA MENCIONADO QUE IRÁ A RIO DO SUL, NOS DIAS 12 a 14.05.2010, PARA PARTICIPAR DO III ENCONTRO DA REABRI - CONQUISTA E PERSPECTIVAS E DIALOGO DA SUSTENTABILIDADE DA BACIA DO ITAJAI.

Total VI. Empenho (R\$): 1.583,40  
Total de Registros: 4

Despesas excluídas do cálculo da saúde por não serem consideradas como Ações e Serviços Públicos de Saúde para fins de apuração do limite						
Fonte Recurso	NE	Data Empenho	Credor	Nr. Licitação	Vi. Empenho (R\$)	Histórico
2	<a href="#">886</a>	26/02/2010	ACN LOCADORA NÁUTICA LTDA	<a href="#">06-089/09</a>	270,45	Ata utilizada: 2009/60   Especificação: CONFECÇÃO DE PLACA EM AÇO GALVANIZADO ITEM DE DESPESA 796
2	<a href="#">1165</a>	16/03/2010	ACN LOCADORA NÁUTICA LTDA	<a href="#">06-089/09</a>	385,40	Ata utilizada: 2009/60   Especificação: CONFECÇÃO DE PLACAS DE IDENTIFICAÇÃO INTERNA PARA SEREM FIXADAS NAS PORTAS. ITEM DE DESPESA 796
2	<a href="#">3403</a>	29/06/2010	CIAMED DISTRIBUIDORA DE MEDICAMENTOS LTDA		6.477,00	DEVOLUÇÃO DO VALOR COBRADO A TITULO DE MULTA, REFERENTE AO EMPENHO N.2008/1403, APOS PROCESSO ADMINISTRATIVO. CONFORME MEMO N. 174/2010 DA ASSESSORIA JURIDICA DA SEMUS, ANEXO.
2	<a href="#">5909</a>	10/11/2010	CLAUDIA EUGENIA DE OLIVEIRA		948,20	PAGAMENTO REFERENTE AO AUXÍLIO ESCOLAR NÃO PAGO EM FOLHA DE PAGAMENTO DA SERVIDORA ACIMA MENCIONADA.. CADASTRO: 20975-9CONFORME DOCUMENTO ANEXO.
2	<a href="#">5874</a>	08/11/2010	COMERCIO DE COMBUSTIVEIS BLUMENAU LTDA	<a href="#">06-145/10</a>	671,64	Ata utilizada: 2010/100   Especificação: COMBUSTIVEL GASOLINA COMUM PARA TP50, TP105VEICULO MANUTENÇÃO(TP50) ENGENHARIA(TP105) - ITEM DE DESPESA 796EMPENHO ESTIMATIVO
2	<a href="#">1183</a>	17/03/2010	CONSELHO DE SECRETARIOS MUNIC. DE SAUDE DE SC-COSEMS-SC	<a href="#">09-035/10</a>	300,00	INSCRIÇÃO DE SERVIDORES PARA 45 ENCONTRO DE SECRETARIOS - SEMUS
2	<a href="#">5186</a>	30/09/2010	CONSULTRE - CONSULTORIA E TREINAMENTO LTDA	<a href="#">09-220/10</a>	1.790,00	REFERENTE PAGAMENTO TAXA DE INSCRIÇÃO DO SERVIDOR DIONEI RAULINO, NO CURSO SOBRE GESTÃO DE FROTA DE VEÍCULOS, CONFORME DESCRTITO NO PEDIDO DE COMPRA ANEXO AO PROCESSO - SEMUS / FMS.
2	<a href="#">1375</a>	24/03/2010	ETIQUESUL INDÚSTRIA METALÚRGICA E GRÁFICA LTDA	<a href="#">06-089/09</a>	190,00	Ata utilizada: 2009/60   Especificação: CONFECÇÃO DE PLACAS INTERNAS - ITEM DE DESPESA 796
2	<a href="#">993</a>	05/03/2010	ETIQUESUL INDÚSTRIA METALÚRGICA E GRÁFICA LTDA	<a href="#">06-089/09</a>	380,00	Ata utilizada: 2009/60   Especificação: PLACA DE INAUGURAÇÃO EM AÇO INOX - ITEM DE DESPESA 796
2	<a href="#">2460</a>	18/05/2010	ETIQUESUL INDÚSTRIA METALÚRGICA E GRÁFICA LTDA	<a href="#">06-089/09</a>	101,00	Ata utilizada: 2009/60   Especificação: CONFECÇÃO DE PLACA INTERNA TAMANHO 60X80CM - ITEM DE DESPESA 796

Total Vi. Empenho (R\$): 11.513,69

Total de Registros: 10

Despesas excluídas do cálculo da saúde por não serem consideradas como Ações e Serviços Públicos de Saúde para fins de apuração do limite						
Fonte Recurso	NE	Data Empenho	Credor	Nr. Licitação	Vi. Empenho (R\$)	Histórico
2	<a href="#">593</a>	18/02/2010	ISSBLU-INSTITUTO MUNICIPAL DE SEGURIDADE SOCIAL DO SERVIDOR DE BLUMENAU		12,66	PAGAMENTO DE JUROS APOS VENCIMENTO DA ALIQUOTA DE CUSTO ESPECIAL - ISSBLUPERIODO: 01/10.
2	<a href="#">597</a>	18/02/2010	ISSBLU-INSTITUTO MUNICIPAL DE SEGURIDADE SOCIAL DO SERVIDOR DE BLUMENAU		27,87	PAGAMENTO DE JUROS APOS VENCIMENTO DO DESCONTO SERVIDORES - ISSBLU.PERIODO: 01/10.
2	<a href="#">595</a>	18/02/2010	ISSBLU-INSTITUTO MUNICIPAL DE SEGURIDADE SOCIAL DO SERVIDOR DE BLUMENAU		39,96	PAGAMENTO DE JUROS APOS VENCIMENTO DA CONTRIBUIÇÃO PATRONAL - ISSBLU.PERIODO: 01/10.
2	<a href="#">37</a>	15/01/2010	ISSBLU-INSTITUTO MUNICIPAL DE SEGURIDADE SOCIAL DO SERVIDOR DE BLUMENAU		491,90	PAGAMENTO DE JUROS APOS VENCIMENTO DA ALIQUOTA DE CUSTO ESPECIAL.PERIODO: NOVEMBRO/2009
2	<a href="#">520</a>	10/02/2010	ISSBLU-INSTITUTO MUNICIPAL DE SEGURIDADE SOCIAL DO SERVIDOR DE BLUMENAU		676,00	PAGAMENTO DE JUROS APOS VENCIMENTO DA ALIQUOTA DE CUSTO ESPECIAL.PERIODO: DEZEMBRO/2009
2	<a href="#">38</a>	15/01/2010	ISSBLU-INSTITUTO MUNICIPAL DE SEGURIDADE SOCIAL DO SERVIDOR DE BLUMENAU		1.554,98	PAGAMENTO DE JUROS APOS VENCIMENTO DA CONTRIBUIÇÃO PATRONAL.PERIODO: NOVEMBRO/2009
2	<a href="#">519</a>	10/02/2010	ISSBLU-INSTITUTO MUNICIPAL DE SEGURIDADE SOCIAL DO SERVIDOR DE BLUMENAU		2.133,47	PAGAMENTO DE JUROS APOS VENCIMENTO DA CONTRIBUIÇÃO PATRONALPERIODO: DEZEMBRO/2009
2	<a href="#">4258</a>	11/08/2010	ISSBLU-INSTITUTO MUNICIPAL DE SEGURIDADE SOCIAL DO SERVIDOR DE BLUMENAU		348,87	PAGAMENTO DE JUROS APOS VENCIMENTO - ALÍQUOTA DE CUSTO ESPECIAL.PERIODO: 06/10.
2	<a href="#">4259</a>	11/08/2010	ISSBLU-INSTITUTO MUNICIPAL DE SEGURIDADE SOCIAL DO SERVIDOR DE BLUMENAU		1.101,02	PAGAMENTO DE JUROS APOS VENCIMENTO - PATRONAL.PERIODO: 06/10.
2	<a href="#">5419</a>	18/10/2010	ISSBLU-INSTITUTO MUNICIPAL DE SEGURIDADE SOCIAL DO SERVIDOR DE BLUMENAU		92,59	PAGAMENTO DE JUROS APOS VENCIMENTO - CONTRIBUIÇÃO DOS SERVIDORES.PERIODO: 09/10.
2	<a href="#">5243</a>	01/10/2010	ISSBLU-INSTITUTO MUNICIPAL DE SEGURIDADE SOCIAL DO SERVIDOR DE BLUMENAU		639,39	PAGAMENTO DE JUROS APOS VENCIMENTO - ALIQUOTA DE CUSTO ESPECIAL.PERIODO: 07/10.
2	<a href="#">5406</a>	18/10/2010	ISSBLU-INSTITUTO MUNICIPAL DE SEGURIDADE SOCIAL DO SERVIDOR DE BLUMENAU		679,33	PAGAMENTO DE JUROS APOS VENCIMENTO - ALIQUOTA DE CUSTO ESPECIAL.PERIODO: 08/10.
2	<a href="#">5244</a>	01/10/2010	ISSBLU-INSTITUTO MUNICIPAL DE SEGURIDADE SOCIAL DO SERVIDOR DE BLUMENAU		2.018,45	PAGAMENTO DE JUROS APOS VENCIMENTO - PATRONAL.PERIODO: 07/10.
2	<a href="#">5405</a>	18/10/2010	ISSBLU-INSTITUTO MUNICIPAL DE SEGURIDADE SOCIAL DO SERVIDOR DE BLUMENAU		2.143,95	PAGAMENTO DE JUROS APOS VENCIMENTO - PATRONAL.PERIODO: 08/10.
2	<a href="#">5985</a>	17/11/2010	ISSBLU-INSTITUTO MUNICIPAL DE SEGURIDADE SOCIAL DO SERVIDOR DE BLUMENAU		31,43	PAGAMENTO DE JUROS APOS VENCIMENTO - CONTRIBUIÇÃO DO SERVIDOR.PERIODO: 10/10.

2	<a href="#">6464</a>	15/12/2010	ISSBLU-INSTITUTO MUNICIPAL DE SEGURIDADE SOCIAL DO SERVIDOR DE BLUMENAU		827,11	PAGAMENTO DE JUROS APOS VENCIMENTO - ALIQUOTA DE CUSTO ESPECIAL.PERIODO: 10/10.
2	<a href="#">5951</a>	12/11/2010	ISSBLU-INSTITUTO MUNICIPAL DE SEGURIDADE SOCIAL DO SERVIDOR DE BLUMENAU		849,84	PAGAMENTO DE JUROS APOS VENCIMENTO - ALIQUOTA DE CUSTO ESPECIAL.PERIODO: 09/10.
2	<a href="#">6463</a>	15/12/2010	ISSBLU-INSTITUTO MUNICIPAL DE SEGURIDADE SOCIAL DO SERVIDOR DE BLUMENAU		2.610,35	PAGAMENTO DE JUROS APOS VENCIMENTO - PATRONAL.PERIODO: 10/10.
2	<a href="#">5950</a>	12/11/2010	ISSBLU-INSTITUTO MUNICIPAL DE SEGURIDADE SOCIAL DO SERVIDOR DE BLUMENAU		2.682,07	PAGAMENTO DE JUROS APOS VENCIMENTO - PATRONAL.PERIODO: 09/10.
2	<a href="#">3669</a>	15/07/2010	M.D.M. COMERCIO E SERVIÇOS LTDA	<a href="#">06-013/10</a>	19.762,51	Ata utilizada: 2010/16   Especificação: PEÇAS PARA REPARO DO VEÍCULO TP 204 ZAFIRA SINISTRADA EM 20/03/10 - CONFORME BO 674750 ENCAMINHADO AO PATRIMONIO PMB - ITEM DE DESPESA 796
2	<a href="#">2015</a>	26/04/2010	RUBIA HARDT		948,00	PAGAMENTO DE DIÁRIA (03 COMPLETAS) PARA A SERVIDORA ACIMA MENCIONADA QUE IRÁ A BRASÍLIA, NOS DIAS 28.04.2010 a 01.05.2010, PARA AUDIÊNCIA NO MINISTÉRIO DA SAÚDE REFERENTE APAES - REUNIÃO DERAC.
2	<a href="#">1966</a>	23/04/2010	TW TOUR VIAGENS E TURISMO LTDA.	<a href="#">06-048/09</a>	2.028,08	Ata utilizada: 2009/34   Especificação: AQUISIÇÃO DE PASSAGENS AÉREAS PARA AS SERVIDORAS JULIANA RANCATTI CAMILOTTI RIGO E RUBIA HARDT, ROTA NVT / BRASÍLIA, IDA E VOLTA, QUE PARTICIPARÃO DE AUDIÊNCIAS NO MINISTÉRIO DA SAÚDE, REFERENTES À VERBA PARA A APAE. ITEM DE DESPESA 796- IDA 28/04 - 08:15H- VOLTA 01/05 - 09:15H
2	<a href="#">4813</a>	15/09/2010	TW TOUR VIAGENS E TURISMO LTDA.	<a href="#">06-048/09</a>	744,04	Ata utilizada: 2010/39   Especificação: AQUISIÇÃO DE PASSAGEM AÉREA ROTA NAVEGANTES / SÃO PAULO, PARA SERVIDOR DIONEI RAULINO, QUE PARTICIPARÁ DE CURSO SOBRE GESTÃO DE FROTA DE VEÍCULOS. ITEM DE DESPESA 796IDA: 04/10, ÀS 18:30HVOLTA: 08/10, ÀS 17:07H.

Total VI. Empenho (R\$): 42.443,87

Total de Registros:

Despesas excluídas do cálculo da saúde por não serem consideradas como Ações e Serviços Públicos de Saúde para fins de apuração do limite						
Fonte Recurso	NE	Data Empenho	Credor	Nr. Licitação	VI. Empenho (R\$)	Histórico
2	<a href="#">777</a>	26/02/2010	FUNDO MUNICIPAL DE SAUDE DE BLUMENAU		47.087,59	REF. FOLHA DE PAGAMENTO DOS SERVIDORES APOSENTADOS DA SEMUS, REF. MÊS 02/10.
2	<a href="#">195</a>	29/01/2010	FUNDO MUNICIPAL DE SAUDE DE BLUMENAU		47.357,46	REF. FOLHA DE PAGAMENTO DOS SERVIDORES APOSENTADOS DA SEMUS, REF. MÊS 01/10.
2	<a href="#">2148</a>	29/04/2010	FUNDO MUNICIPAL DE SAUDE DE BLUMENAU		46.492,74	REF. FOLHA DE PAGAMENTO DOS SERVIDORES APOSENTADOS DA SEMUS REF. MÊS 04/10.
2	<a href="#">1491</a>	29/03/2010	FUNDO MUNICIPAL DE SAUDE DE BLUMENAU		47.057,85	REF. FOLHA DE PAGAMENTO DOS SERVIDORES APOSENTADOS DA SEMUS,

						REF. MÊS 03/10.
2	<a href="#">2651</a>	28/05/2010	FUNDO MUNICIPAL DE SAUDE DE BLUMENAU		269,87	REF. DEVOLUÇÃO DESCONTO SEGURIDADE SOCIAL DA FOLHA DE PAGAMENTO DOS SERVIDORES DA SEMUS - APOSENTADOS, REF. MÊS 05/10.
2	<a href="#">3372</a>	29/06/2010	FUNDO MUNICIPAL DE SAUDE DE BLUMENAU		269,87	REF. DEV. DESC. SEG. SOCIAL DA FOLHA DE PAGAMENTO DOS SERVIDORES APOSENTADOS DA SEMUS, REF. MÊS 06/10.
	<a href="#">3373</a>	29/06/2010	FUNDO MUNICIPAL DE SAUDE DE BLUMENAU		21.960,41	REF. GRATIFICAÇÃO NATALINA DA FOLHA DE PAGAMENTO DOS SERVIDORES APOSENTADOS DA SEMUS, REF. MÊS 06/10.
2	<a href="#">2650</a>	28/05/2010	FUNDO MUNICIPAL DE SAUDE DE BLUMENAU		47.872,32	REF. VENCIMENTOS DA FOLHA DE PAGAMENTO DOS SERVIDORES DA SEMUS - APOSENTADOS, REF. MÊS 05/10.
2	<a href="#">3371</a>	29/06/2010	FUNDO MUNICIPAL DE SAUDE DE BLUMENAU		47.872,32	REF. FOLHA DE PAGAMENTO DOS SERVIDORES APOSENTADOS DA SEMUS, REF. MÊS 06/10.
2	<a href="#">3914</a>	28/07/2010	FUNDO MUNICIPAL DE SAUDE DE BLUMENAU		269,87	REF. DEV. DESC. SEG. SOCIAL DA FOLHA DE PAGAMENTO DOS SERVIDORES APOSENTADOS DA SEMUS, REF. MÊS 07/10.
2	<a href="#">4553</a>	30/08/2010	FUNDO MUNICIPAL DE SAUDE DE BLUMENAU		269,87	REF. DEV. DESC. SEG. SOCIAL DA FOLHA DE PAGAMENTO DOS SERVIDORES APOSENTADOS DA SEMUS, REF. MÊS 08/10.
2	<a href="#">3915</a>	28/07/2010	FUNDO MUNICIPAL DE SAUDE DE BLUMENAU		342,11	REF. GRATIFICAÇÃO NATALINA DA FOLHA DE PAGAMENTO DOS SERVIDORES APOSENTADOS DA SEMUS, REF. MÊS 07/10.
2	<a href="#">3626</a>	14/07/2010	FUNDO MUNICIPAL DE SAUDE DE BLUMENAU		5.079,58	REF. VENCIMENTOS DA FOLHA DE PAGAMENTO DOS SERVIDORES DA SEMUS - APOSENTADOS, REF. FOLHA COMPLEMENTAR MÊS 06/10.
2	<a href="#">3913</a>	28/07/2010	FUNDO MUNICIPAL DE SAUDE DE BLUMENAU		49.489,95	REF. FOLHA DE PAGAMENTO DOS SERVIDORES APOSENTADOS DA SEMUS, REF. MÊS 07/10.
2	<a href="#">4552</a>	30/08/2010	FUNDO MUNICIPAL DE SAUDE DE BLUMENAU		50.103,04	REF. FOLHA DE PAGAMENTO DOS SERVIDORES APOSENTADOS DA SEMUS, REF. MÊS 08/10.
2	<a href="#">5152</a>	29/09/2010	FUNDO MUNICIPAL DE SAUDE DE BLUMENAU		269,87	REF. DEV. DESC. SEG. SOCIAL DA FOLHA DE PAGAMENTO DOS SERVIDORES APOSENTADOS DA SEMUS, REF. MÊS 09/10.
2	<a href="#">5707</a>	28/10/2010	FUNDO MUNICIPAL DE SAUDE DE BLUMENAU		269,87	REF. DEV. DESC. SEG. SOCIAL DA FOLHA DE PAGAMENTO DOS SERVIDORES APOSENTADOS DA SEMUS, REF. MÊS 10/10.
2	<a href="#">5151</a>	29/09/2010	FUNDO MUNICIPAL DE SAUDE DE BLUMENAU		49.814,92	REF. FOLHA DE PAGAMENTO DOS SERVIDORES APOSENTADOS DA SEMUS, REF. MÊS 09/10.
2	<a href="#">5706</a>	28/10/2010	FUNDO MUNICIPAL DE SAUDE DE BLUMENAU		49.814,92	REF. FOLHA DE PAGAMENTO DOS SERVIDORES APOSENTADOS DA SEMUS,

						REF. MÊS 10/10.
2	<a href="#">6147</a>	29/11/2010	FUNDO MUNICIPAL DE SAUDE DE BLUMENAU		269,89	REF. DEV. DESC. SEG. SOCIAL DA FOLHA DE PAGAMENTO DOS SERVIDORES APOSENTADOS DA SEMUS, REF. MÊS 11/10.
2	<a href="#">6146</a>	29/11/2010	FUNDO MUNICIPAL DE SAUDE DE BLUMENAU		49.814,92	REF. FOLHA DE PAGAMENTO DOS SERVIDORES APOSENTADOS DA SEMUS, REF. MÊS 11/10.
2	<a href="#">6666</a>	29/12/2010	FUNDO MUNICIPAL DE SAUDE DE BLUMENAU		49.814,92	REF. FOLHA DE PAGAMENTO DOS SERVIDORES APOSENTADOS DA SEMUS, REF. MÊS 12/10.
2	<a href="#">6438</a>	14/12/2010	FUNDO MUNICIPAL DE SAUDE DE BLUMENAU		28.179,48	REF. 13º SALÁRIO DOS SERVIDORES APOSENTADOS DA SEMUS.

Total Vi. Empenho (R\$): 640.043,64

Total de Registros: 23

Despesas excluídas do cálculo da saúde por não serem consideradas como Ações e Serviços Públicos de Saúde para fins de apuração do limite						
Fonte Recurso	NE	Data Empenho	Credor	Nr. Licitação	Vi. Empenho (R\$)	Histórico
2	<a href="#">194</a>	29/01/2010	FUNDO MUNICIPAL DE SAUDE DE BLUMENAU		11.099,84	REF. FOLHA DE PAGAMENTO DOS PENSIONISTAS DA SEMUS - PSF, REF. MÊS 01/10.
2	<a href="#">780</a>	26/02/2010	FUNDO MUNICIPAL DE SAUDE DE BLUMENAU		11.099,84	REF. FOLHA DE PAGAMENTO DOS PENSIONISTAS DA SEMUS, REF. MÊS 02/10.
2	<a href="#">1492</a>	29/03/2010	FUNDO MUNICIPAL DE SAUDE DE BLUMENAU		11.009,84	REF. FOLHA DE PAGAMENTO DOS PENSIONISTAS DA SEMUS, REF. MÊS 03/10.
2	<a href="#">2149</a>	29/04/2010	FUNDO MUNICIPAL DE SAUDE DE BLUMENAU		11.009,84	REF. FOLHA DE PAGAMENTO DOS PENSIONISTAS DA SEMUS REF. MÊS 04/10.
2	<a href="#">3375</a>	29/06/2010	FUNDO MUNICIPAL DE SAUDE DE BLUMENAU		5.300,31	REF. GRATIFICAÇÃO NATALINA DA FOLHA DE PAGAMENTO DOS PENSIONISTAS DA SEMUS, REF. MÊS 06/10.
2	<a href="#">2652</a>	28/05/2010	FUNDO MUNICIPAL DE SAUDE DE BLUMENAU		17.008,40	REF. VENCIMENTOS DA FOLHA DE PAGAMENTO DOS PENSIONISTAS DA SEMUS, REF. MÊS 05/10.
2	<a href="#">3374</a>	29/06/2010	FUNDO MUNICIPAL DE SAUDE DE BLUMENAU		17.008,40	REF. FOLHA DE PAGAMENTO DOS PENSIONISTAS DA SEMUS, REF. MÊS 06/10.
2	<a href="#">3627</a>	14/07/2010	FUNDO MUNICIPAL DE SAUDE DE BLUMENAU		1.248,20	REF. VENCIMENTOS DA FOLHA DE PAGAMENTO DOS PENSIONISTAS DA SEMUS, REF. FOLHA COMPLEMENTAR MÊS 06/10.
2	<a href="#">3916</a>	28/07/2010	FUNDO MUNICIPAL DE		17.942,17	REF. FOLHA DE PAGAMENTO DOS PENSIONISTAS DA SEMUS, REF. MÊS

			SAUDE DE BLUMENAU			07/10.
2	<a href="#">4554</a>	30/08/2010	FUNDO MUNICIPAL DE SAUDE DE BLUMENAU		18.561,51	REF. FOLHA DE PAGAMENTO DOS PENSIONISTAS DA SEMUS, REF. MÊS 08/10.
2	<a href="#">5153</a>	29/09/2010	FUNDO MUNICIPAL DE SAUDE DE BLUMENAU		17.942,17	REF. FOLHA DE PAGAMENTO DOS PENSIONISTAS DA SEMUS, REF. MÊS 09/10.
2	<a href="#">5708</a>	28/10/2010	FUNDO MUNICIPAL DE SAUDE DE BLUMENAU		17.942,17	REF. FOLHA DE PAGAMENTO DOS PENSIONISTAS DA SEMUS, REF. MÊS 10/10.
0	<a href="#">6668</a>	29/12/2010	FUNDO MUNICIPAL DE SAUDE DE BLUMENAU		423,73	REF. GRATIFICAÇÃO NATALINA DA FOLHA DE PAGAMENTO DOS PENSIONISTAS DA SEMUS, REF. MÊS 12/10.
2	<a href="#">6439</a>	14/12/2010	FUNDO MUNICIPAL DE SAUDE DE BLUMENAU		12.259,77	REF. 13º SALÁRIO DOS PENSIONISTAS DA SEMUS.
2	<a href="#">6667</a>	29/12/2010	FUNDO MUNICIPAL DE SAUDE DE BLUMENAU		16.871,48	REF. FOLHA DE PAGAMENTO DOS PENSIONISTAS DA SEMUS, REF. MÊS 12/10.
2	<a href="#">6148</a>	29/11/2010	FUNDO MUNICIPAL DE SAUDE DE BLUMENAU		17.942,17	REF. FOLHA DE PAGAMENTO DOS PENSIONISTAS DA SEMUS, REF. MÊS 11/10.

**Total Vi. Empenho (R\$):** 204.669,84

**Total de Registros:** 16

## APÊNDICE 4

### Controle da Utilização de recursos do FUNDEB para o exercício subsequente (art. 21, § 2º da Lei nº 11.494/2007)

CONTROLE DA UTILIZAÇÃO DE RECURSOS PARA O EXERCÍCIO SUBSEQUENTE	
Descrição	Valor (R\$)
Saldo Financeiro do FUNDEB em 31/12/2010 (fls. 1554 )	38.443,19
(-) Despesas inscritas em Restos a Pagar (fl. 1467)	13.399,41
<b>(=) Recursos recebidos do FUNDEB em 2010 que não foram utilizados</b>	<b>25.043,78</b>