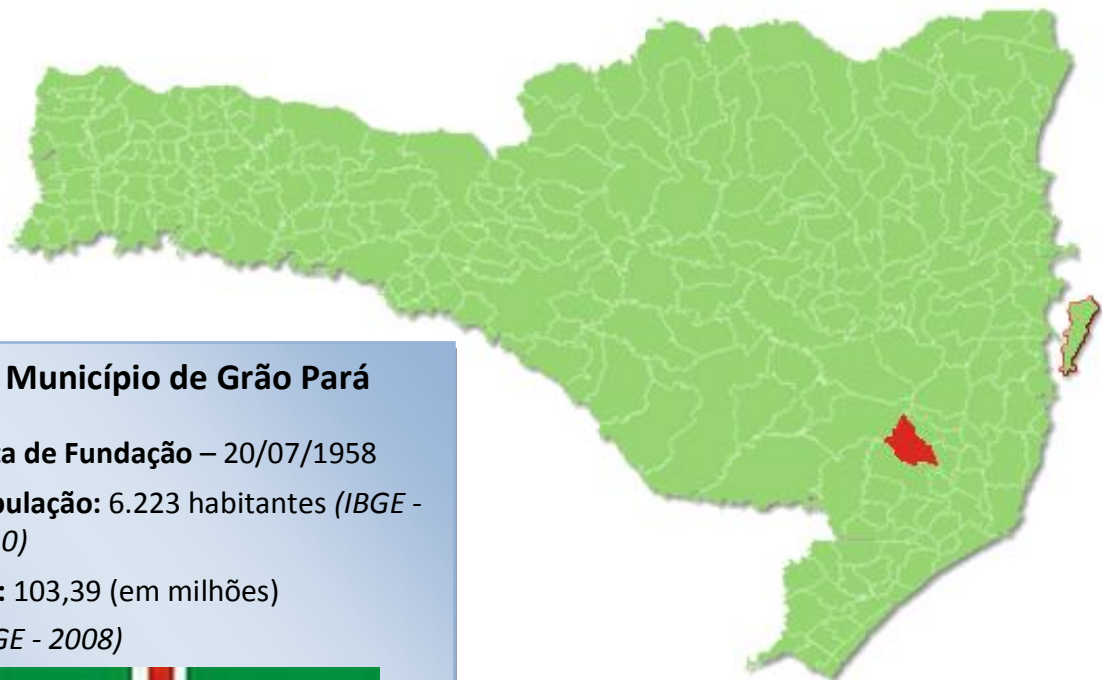




TRIBUNAL
DE CONTAS
DE SANTA
CATARINA

PRESTAÇÃO DE CONTAS DO PREFEITO EXERCÍCIO DE 2010



Município de Grão Pará

Data de Fundação – 20/07/1958

População: 6.223 habitantes (IBGE - 2010)

PIB: 103,39 (em milhões)
(IBGE - 2008)



SUMÁRIO

| | |
|--|----|
| INTRODUÇÃO | 3 |
| 2. CARACTERIZAÇÃO DO MUNICÍPIO | 4 |
| 3. ANÁLISE DA GESTÃO ORÇAMENTÁRIA..... | 5 |
| 3.1. Apuração do resultado orçamentário | 6 |
| 3.2. Análise do resultado orçamentário | 7 |
| 3.3. Análise das receitas e despesas orçamentárias | 8 |
| 4. ANÁLISE DA GESTÃO PATRIMONIAL E FINANCEIRA | 14 |
| 4.1. Situação Patrimonial..... | 15 |
| 4.2. Análise do resultado financeiro..... | 16 |
| 4.3. Análise da evolução patrimonial e financeira | 17 |
| 5. ANÁLISE DO CUMPRIMENTO DE LIMITES | 20 |
| 5.1. Saúde | 20 |
| 5.2. Ensino..... | 22 |
| 5.2.1. Limite de 25% das receitas de impostos e transferências | 22 |
| 5.2.2. FUNDEB..... | 23 |
| 5.3. Limites de gastos com pessoal (LRF) | 25 |
| 5.3.1. Limite máximo para os gastos com pessoal do Município..... | 25 |
| 5.3.2. Limite máximo para os gastos com pessoal do Poder Executivo | 27 |
| 5.3.3. Limite máximo para os gastos com pessoal do Poder Legislativo | 28 |
| 6. DO CONTROLE INTERNO | 29 |
| 7. DO FUNDO MUNICIPAL DOS DIREITOS DA CRIANÇA E DO ADOLESCENTE - FIA..... | 29 |
| 8. INCONSISTÊNCIAS CONTÁBEIS | 32 |
| 9. OUTRAS RESTRIÇÕES | 33 |
| 10. SÍNTESE DO EXERCÍCIO DE 2010 | 33 |
| CONCLUSÃO..... | 33 |
| ANEXO | 36 |

| | |
|---------------------|--|
| PROCESSO | PCP 11/00140651 |
| UNIDADE | Município de Grão Pará |
| RESPONSÁVEL | Sr. Valdir Dacorégio - Prefeito Municipal |
| ASSUNTO | Prestação de Contas do Prefeito referente ao ano de 2010 |
| RELATÓRIO N° | 4700/2011 |

INTRODUÇÃO

O Tribunal de Contas de Santa Catarina, no uso de suas competências para a efetivação do controle externo consoante disposto no artigo 31, § 1º, da Constituição Federal e dando cumprimento às atribuições assentes nos artigos 113 da Constituição Estadual e 50 e 54 da Lei Complementar nº 202/2000, procedeu ao exame das Contas apresentadas pelo Município de Grão Pará, relativas ao exercício de 2010.

O presente Relatório abrange a análise do Balanço Anual do exercício financeiro de 2010 e as informações dos registros contábeis e de execução orçamentária enviadas por meio eletrônico, buscando evidenciar os resultados alcançados pela Administração Municipal, em atendimento às disposições dos artigos 20 a 26 da Resolução nº TC-16/94 e artigo 22 da Instrução Normativa nº TC-02/2001, bem como o artigo 3º, I da Instrução Normativa nº TC-04/2004.

A referida análise deu-se basicamente na situação Patrimonial, Financeira e na Execução Orçamentária do Município, não envolvendo o exame de legalidade e legitimidade dos atos de gestão, o resultado de eventuais auditorias oriundas de denúncias, representações e outras, que devem integrar processos específicos, a serem submetidos à apreciação deste Tribunal de Contas.

No que tange a análise da situação Patrimonial e Financeira foram abordados aspectos sobre a composição do Balanço, apuração do resultado financeiro e de quocientes patrimoniais e financeiros para auxiliar a análise dos resultados ao longo dos últimos cinco exercícios.

Registre-se que a média regional indicada no presente relatório corresponde à respectiva Associação de Municípios que abrange Grão Pará, sendo que as médias apresentadas foram geradas em 31/10/2011.

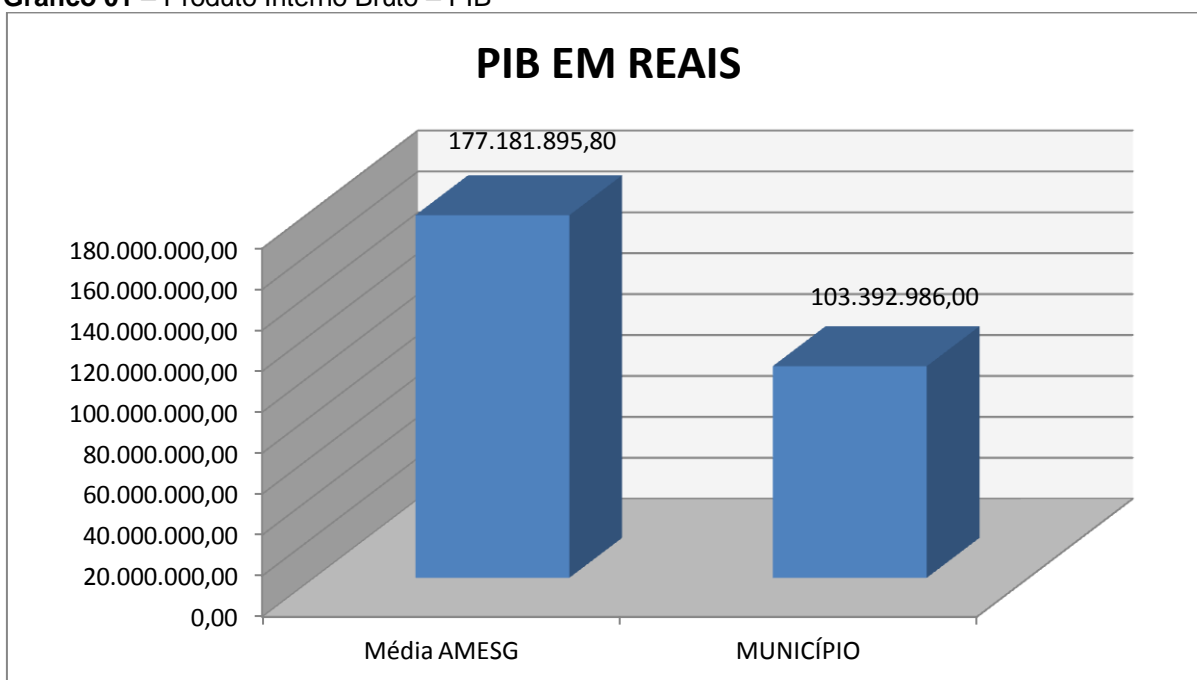
Com referência a análise da Gestão Orçamentária tomou-se por base os instrumentos legais do processo orçamentário, a execução do orçamento de forma consolidada a apuração e a evolução do resultado orçamentário, atentando-se para o cumprimento dos limites constitucionais e legais estabelecidos no ordenamento jurídico vigente.

2. CARACTERIZAÇÃO DO MUNICÍPIO¹

A sede do município de Grão-Pará foi instalada em 08 de julho de 1882, quando a Empresa de Terras e Colonização de Grão-Pará, dirigida pelo Visconde de Taunay e pelo Conde D'Eu, começou a distribuir lotes de terras para imigrantes alemães, italianos e poloneses. O nome foi uma homenagem dos proprietários da empresa ao filho de Conde D'Eu, Dom Pedro de Alcântara, príncipe de Grão-Pará. Antes da colonização, viviam na região índios botocudos. As terras foram parte do presente de casamento que a princesa Isabel e o Conde D'Eu receberam do imperador Dom Pedro II.

O Município de Grão Pará tem uma população estimada em 6.223² habitantes e Índice de Desenvolvimento Humano de 0,83³. O Produto Interno Bruto alcançava o valor de R\$ 103.392.986,00⁴, revelando um PIB per capita à época de R\$ 16.542,88, considerando uma população estimada em 2008 de 6.250 habitantes.

Gráfico 01 – Produto Interno Bruto – PIB



Fonte: IBGE – 2008

No tocante ao desenvolvimento econômico e social mensurado pelo IDH/PNUD/2000, o Município de Grão Pará encontra-se na seguinte situação:

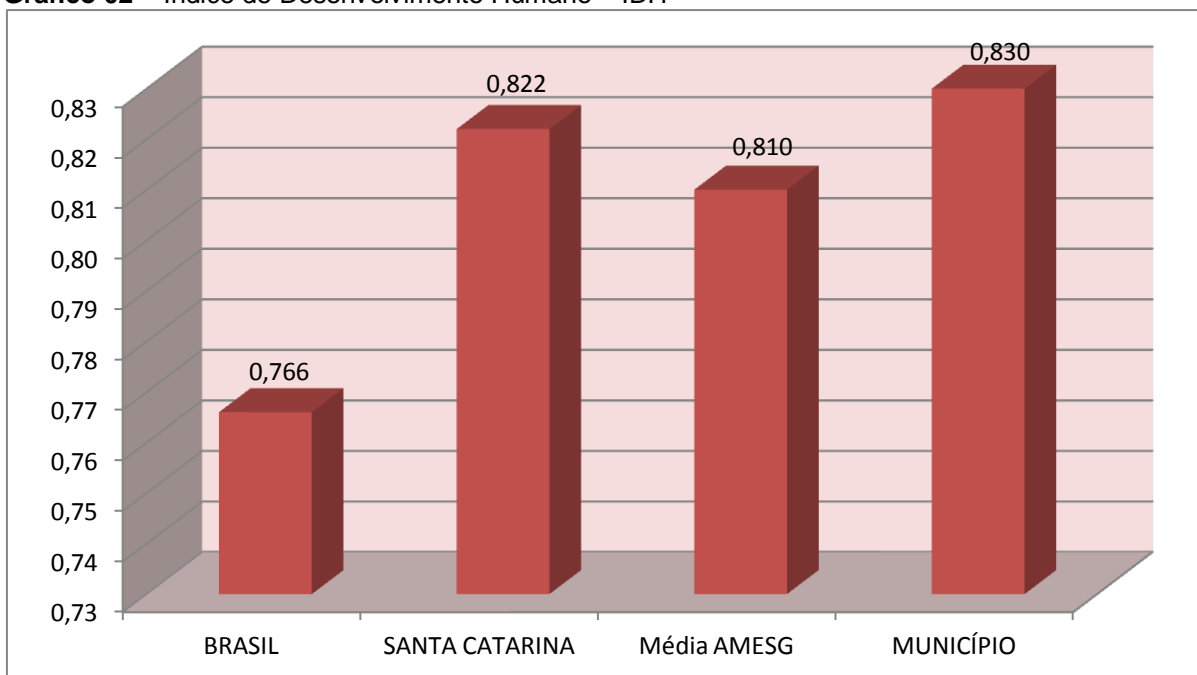
¹ Disponível em: www.sc.gov.br/portalturismo

² IBGE - 2010

³ PNUD - 2000

⁴ Produto Interno Bruto dos Municípios – IBGE/2008

Gráfico 02 – Índice de Desenvolvimento Humano – IDH



Fonte: PNUD – 2000

3. ANÁLISE DA GESTÃO ORÇAMENTÁRIA

A análise da gestão orçamentária envolve os seguintes aspectos: demonstração da apuração do resultado orçamentário do presente exercício, com a demonstração dos valores previstos ou autorizados pelo Poder Legislativo; apurando-se quocientes que demonstram a evolução relativa do resultado da execução orçamentária do Município; a demonstração da execução das receitas e despesas, cotejando-as com os valores orçados, bem como a evolução do esforço tributário, IPTU per capita e o esforço de cobrança da dívida ativa. Por fim, apura-se o total da receita com impostos (incluindo as transferências de impostos) e a receita corrente líquida.

Segue abaixo os instrumentos de planejamento aplicáveis ao exercício em análise, as datas das audiências públicas realizadas e o valor da receita e despesa inicialmente orçadas:

Quadro 01 – Leis Orçamentárias

| LEIS | | DATA DAS AUDIÊNCIAS | RECEITA ESTIMADA | 14.000.000,00 |
|------|------------|---------------------|------------------|---------------|
| PPA | 1.609/2009 | 15/07/2009 | DESPESA FIXADA | 14.000.000,00 |
| LDO | 1.632/2009 | 10/09/2009 | | |
| LOA | 1.645/2009 | 15/10/2009 | | |

3.1. Apuração do resultado orçamentário

A execução orçamentária do Município pode ser demonstrada, sinteticamente, da seguinte forma:

Quadro 02 – Demonstração do Resultado da Execução Orçamentária (em Reais) – 2010

| Descrição | Previsão/Autorização | Execução | % Executado |
|--|----------------------|-----------------|-------------|
| RECEITA | 14.000.000,00 | 11.223.222,02 | 80,17 |
| DESPESA (considerando as alterações orçamentárias) | 14.000.000,00 | 11.222.563,60 | 80,16 |
| Superávit de Execução Orçamentária | | 658,42 | |
| Resultado Orçamentário Consolidado Ajustado | | | |
| RECEITA | 14.000.000,00 | 11.217.506,99 | 80,13 |
| DESPESA (considerando as alterações orçamentárias) | 14.000.000,00 | 11.222.563,60 | 80,16 |
| Déficit de Execução Orçamentária | | 5.056,61 | |

Fonte: Demonstrativos do Balanço Geral consolidado.

Quadro 02 – A – Ajustes do Resultado Orçamentário Consolidado

| Descrição | Valor |
|--|-------------------|
| Receitas Antecipadas da Prefeitura (ajuste exercício anterior) | 80.840,97 |
| Receitas Antecipadas das Demais Unidades (ajuste exercício anterior) | 146.000,00 |
| Total adicionado na Receita Orçamentária | 226.840,97 |
| Receitas Antecipadas da Prefeitura (ajuste exercício atual) (fls. 607/608 dos autos) | 232.556,00 |
| Total excluído da Receita Orçamentária | 232.556,00 |

Obs.: A diferença no montante de R\$ -89.304,04 entre a variação do patrimônio financeiro ajustado (R\$ 84.247,43) e o resultado da execução orçamentária ajustado (R\$ - 5.056,61) refere-se a:

- 1) Cancelamento de Restos a Pagar no valor de R\$ 730,00;
- 2) Desincorporações passivas no valor de R\$ 11.917,75;
- 3) Diferença no valor de R\$ 76.656,29, entre o ajuste do Resultado Orçamentário (R\$ 80.840,97) e Financeiro (R\$ 157.497,26) do exercício anterior.

O confronto entre a receita arrecadada e a despesa realizada, resultou no Superávit de execução orçamentária da ordem de **R\$ 658,42**, correspondendo a **0,01%** da receita arrecadada.

Após os ajustes da receita e despesa o município apresentou Déficit de **R\$ 5.056,61**.

Salienta-se que o resultado consolidado, Déficit de R\$ 5.056,61, é composto pelo resultado do Orçamento Centralizado - Prefeitura Municipal, Déficit de R\$ 100.295,78 e do conjunto do Orçamento das demais Unidades Municipais Superávit de R\$ 95.239,17.

Ressalta-se que o Déficit em questão foi totalmente absorvido pelo superávit financeiro do exercício anterior (R\$ 231.904,56), conforme demonstrado na apuração da variação do patrimônio financeiro (item 4.2, deste Relatório).

3.2. Análise do resultado orçamentário

A análise da evolução do resultado orçamentário é facilitada com o uso de quocientes, pois os resultados absolutos expressos nas demonstrações contábeis são relativizados, permitindo a comparação de dados entre exercícios e municípios distintos.

A seguir é exibido quadro que evidencia a evolução do Quociente de Resultado Orçamentário do Município de Grão Pará nos últimos 5 anos:

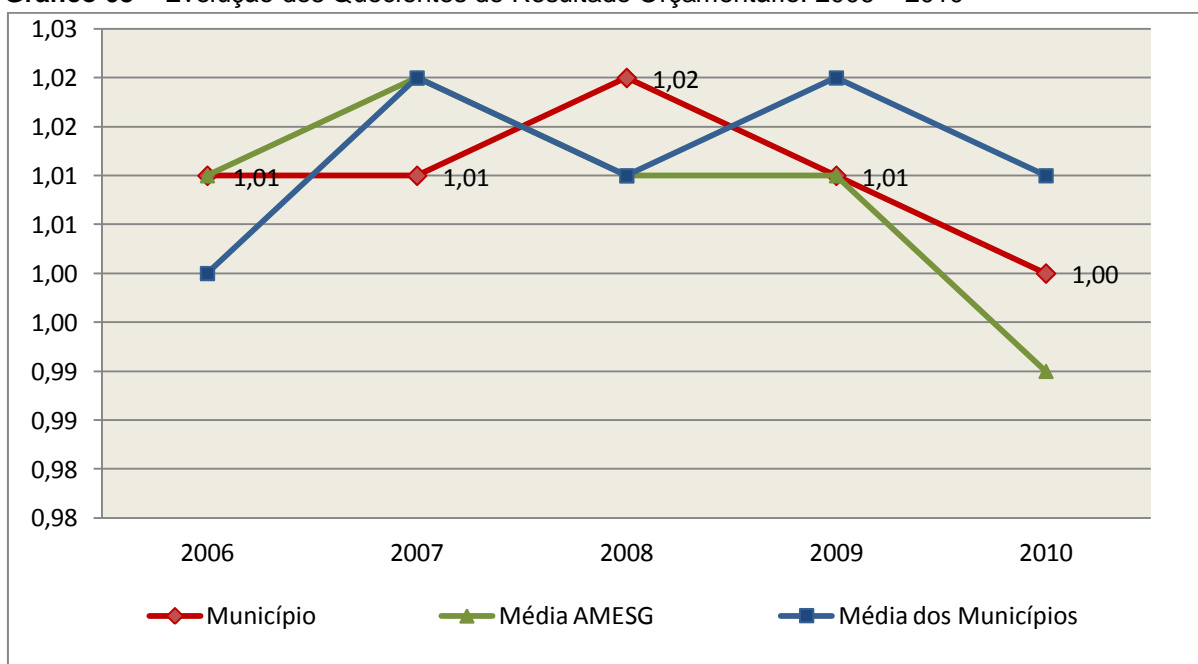
Quadro 03 – Quocientes de Resultado Orçamentário – Ajustado – 2006-2010

| ITENS / ANO | | 2006 | 2007 | 2008 | 2009 | 2010 |
|------------------------------|-------------------|--------------|--------------|---------------|---------------|---------------|
| 1 | Receita realizada | 6.875.066,26 | 8.487.568,01 | 10.840.942,37 | 10.023.260,72 | 11.217.506,99 |
| 2 | Despesa executada | 6.818.406,11 | 8.412.799,79 | 10.650.984,33 | 9.963.827,84 | 11.222.563,60 |
| QUOCIENTE | | 2006 | 2007 | 2008 | 2009 | 2010 |
| Resultado Orçamentário (1÷2) | | 1,01 | 1,01 | 1,02 | 1,01 | 1,00 |

Fonte: Demonstrativos do Balanço Geral consolidado e análise técnica.

O resultado orçamentário pode ser verificado por meio do quociente entre a receita orçamentária e a despesa orçamentária. Quando esse indicador for superior a 1,00 tem-se que o resultado orçamentário foi superavitário (receitas superiores às despesas).

Gráfico 03 – Evolução dos Quocientes de Resultado Orçamentário: 2006 – 2010



Fonte: Demonstrativos dos Balanços Gerais consolidados e análise técnica.

3.3. Análise das receitas e despesas orçamentárias

Os quadros que sintetizam a execução das receitas e despesas no exercício trazem também os valores previstos ou autorizados pelo Legislativo Municipal, de forma que se possa avaliar a destinação de recursos pelo Poder Executivo, bem como o cumprimento de imposições constitucionais.

No âmbito do Município, a receita orçamentária pode ser entendida como os recursos financeiros arrecadados para fazer frente às suas despesas.

A receita arrecadada do exercício em exame atingiu o montante de **R\$ 11.223.222,02**, equivalendo a **80,17%** da receita orçada.

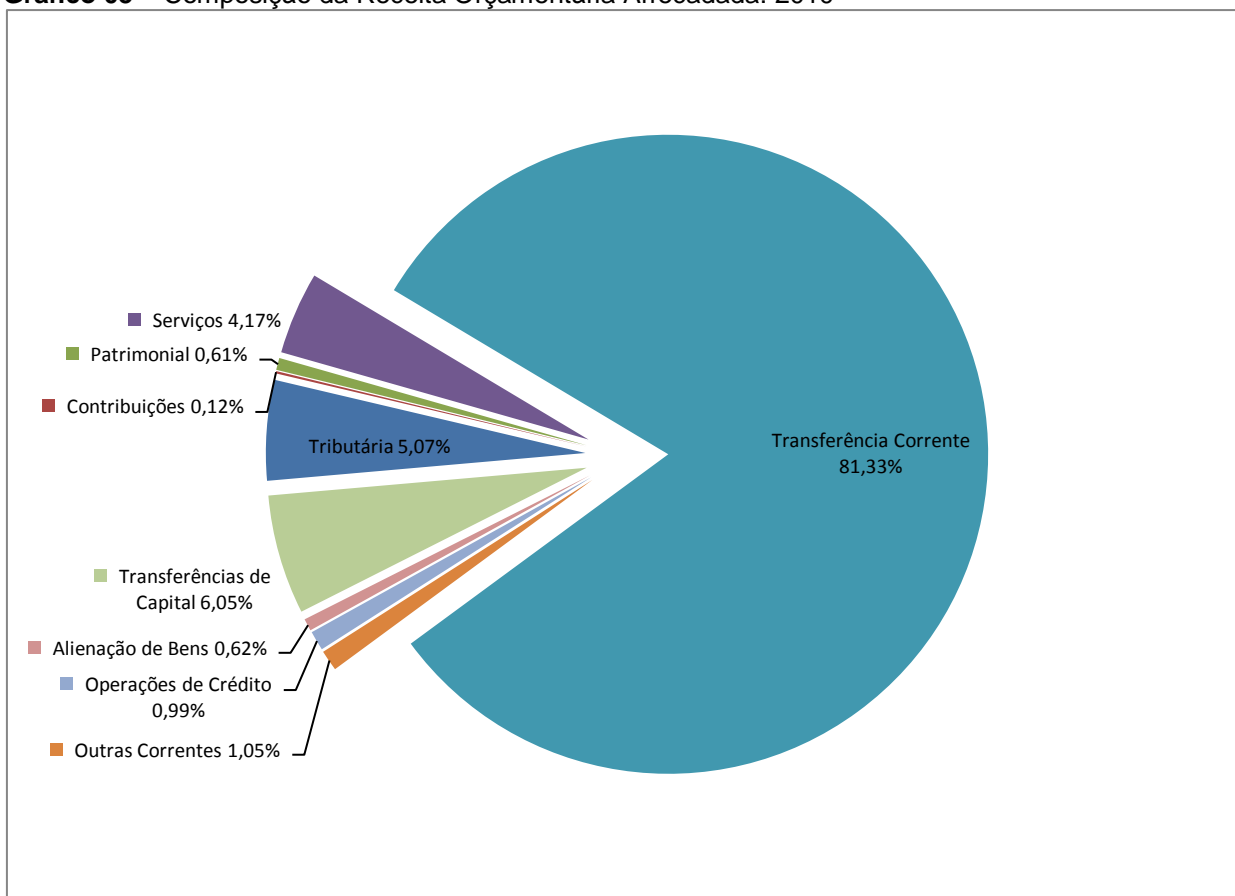
As receitas por origem e o cotejamento entre os valores previstos e os arrecadados são assim demonstrados:

Quadro 04 – Comparativo da Receita Orçamentária Prevista e Arrecadada (em Reais): 2010

| RECEITA POR ORIGEM | PREVISÃO | ARRECADÇÃO | % ARRECADADO |
|---------------------------|----------------------|----------------------|-----------------|
| Receita Tributária | 699.000,00 | 569.063,64 | 81,41 |
| Receita de Contribuições | 158.000,00 | 13.161,13 | 8,33 |
| Receita Patrimonial | 43.474,22 | 68.324,75 | 157,16 |
| Receita de Serviços | 417.081,04 | 468.270,82 | 112,27 |
| Transferência Corrente | 9.020.300,00 | 9.127.522,55 | 101,19 |
| Outras Receitas Correntes | 482.144,74 | 117.675,30 | 24,41 |
| Operações de Crédito | 150.000,00 | 110.953,83 | 73,97 |
| Alienação de Bens | 250.000,00 | 69.250,00 | 27,70 |
| Transferências de Capital | 2.780.000,00 | 679.000,00 | 24,42 |
| TOTAL DA RECEITA | 14.000.000,00 | 11.223.222,02 | 80,17 |

Fonte: Demonstrativos do Balanço Geral consolidado.

Gráfico 05 – Composição da Receita Orçamentária Arrecadada: 2010

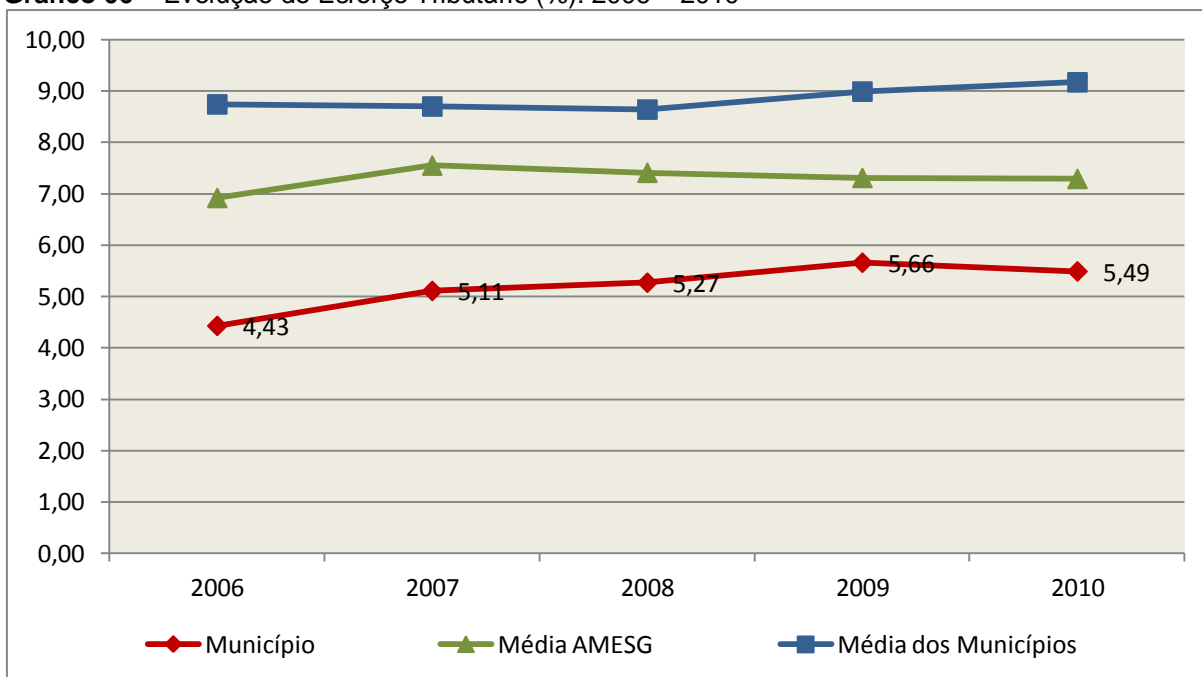


Fonte: Demonstrativos do Balanço Geral consolidado.

O gráfico anterior apresenta a relação de cada receita por origem com o total arrecadado no exercício. Destaca-se que parcela significativa da receita, **81,33%**, está concentrada na transferência corrente.

Um aspecto importante a ser analisado na gestão da receita orçamentária pode ser traduzido como “esforço tributário”. O gráfico que segue mostra a evolução da receita tributária em relação ao total das receitas correntes do Município.

Gráfico 06 – Evolução do Esforço Tributário (%): 2006 – 2010

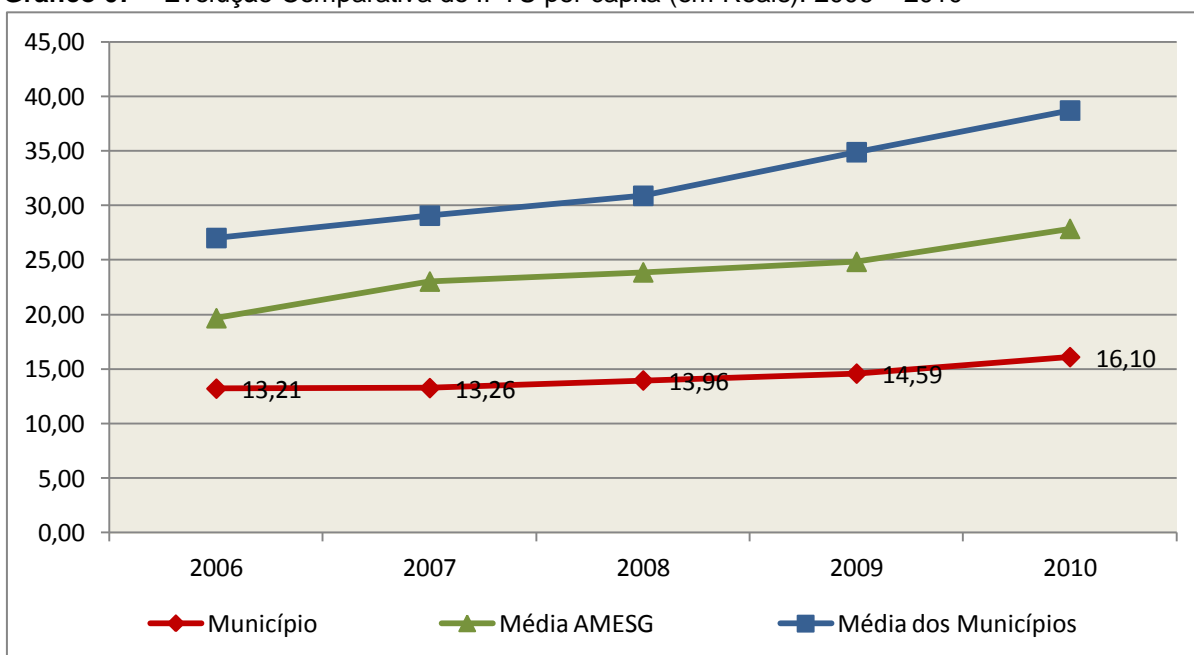


Fonte: Demonstrativos dos Balanços Gerais consolidados e análise técnica.

Relativamente às receitas arrecadadas, deve-se dar destaque às receitas próprias com impostos no exercício da competência tributária estabelecida constitucionalmente e exigida pela Lei de Responsabilidade Fiscal.

Nesse sentido, destaca-se no gráfico a seguir a evolução do IPTU arrecadado *per capita* nos últimos 5 (cinco) anos.

Gráfico 07 – Evolução Comparativa do IPTU per capita (em Reais): 2006 – 2010



Fonte: Demonstrativos dos Balanços Gerais consolidados, IBGE e análise técnica.

A Dívida Ativa apresentou o seguinte comportamento no exercício em análise:

Quadro 05 – Movimentação da Dívida Ativa (em Reais): 2010

| Saldo Anterior | Inscrição | Atualização, juros e multa | Provisão (líquida) | Recebimento | Outras Baixas | Saldo Final |
|----------------|-----------|----------------------------|--------------------|-------------|---------------|--------------|
| 948.864,83 | 77.426,75 | 96.553,90 | 0,00 | 68.385,11 | 0,00 | 1.054.460,37 |

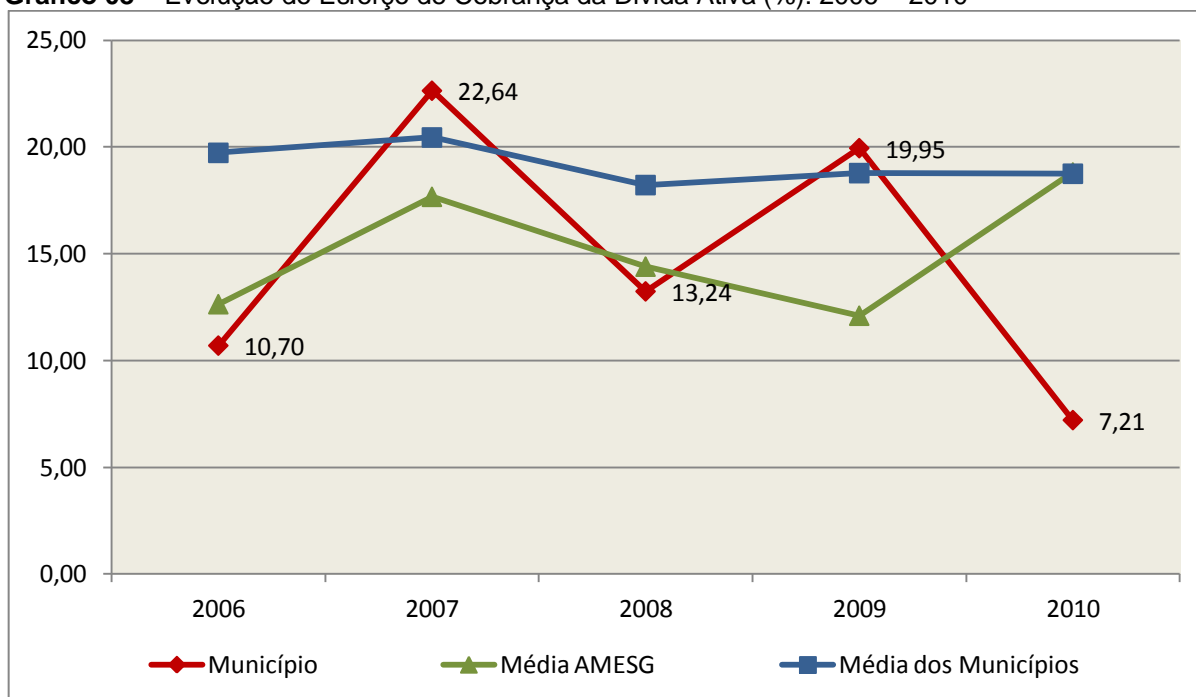
Fonte: Demonstrativos dos Balanços Gerais consolidados.

Obs.: A divergência no valor de R\$ 18.619,44, entre o saldo da dívida ativa acima demonstrado e o apurado no Balanço Patrimonial (pg. 14 - R\$ 1.073.079,81) está anotada no item 8.2 do presente Relatório.

Nota: O Saldo Final da Dívida Ativa corresponde a 1,85 vezes a arrecadação da Receita Tributária do Município.

Importante também analisar a eficiência na cobrança da dívida ativa ao longo dos últimos cinco anos. O gráfico seguinte mostra o percentual de dívida ativa recebida em relação ao saldo do exercício anterior:

Gráfico 08 – Evolução do Esforço de Cobrança da Dívida Ativa (%): 2006 – 2010



Fonte: Demonstrativos dos Balanços Gerais consolidados e análise técnica.

No tocante as despesas executadas em contraposição às orçadas (incluindo as alterações orçamentárias), segundo a classificação funcional, tem-se a demonstração do próximo quadro:

Quadro 06 – Comparativo entre a Despesa por Função de Governo Autorizada e Executada: 2010

| DESPESA POR FUNÇÃO DE GOVERNO | AUTORIZAÇÃO ¹ (R\$) | EXECUÇÃO ² (R\$) | % EXECUTADO |
|-------------------------------|--------------------------------|-----------------------------|-------------|
| 01-Legislativa | 474.000,00 | 407.163,81 | 85,90 |
| 04-Administração | 1.457.421,55 | 1.333.818,91 | 91,52 |

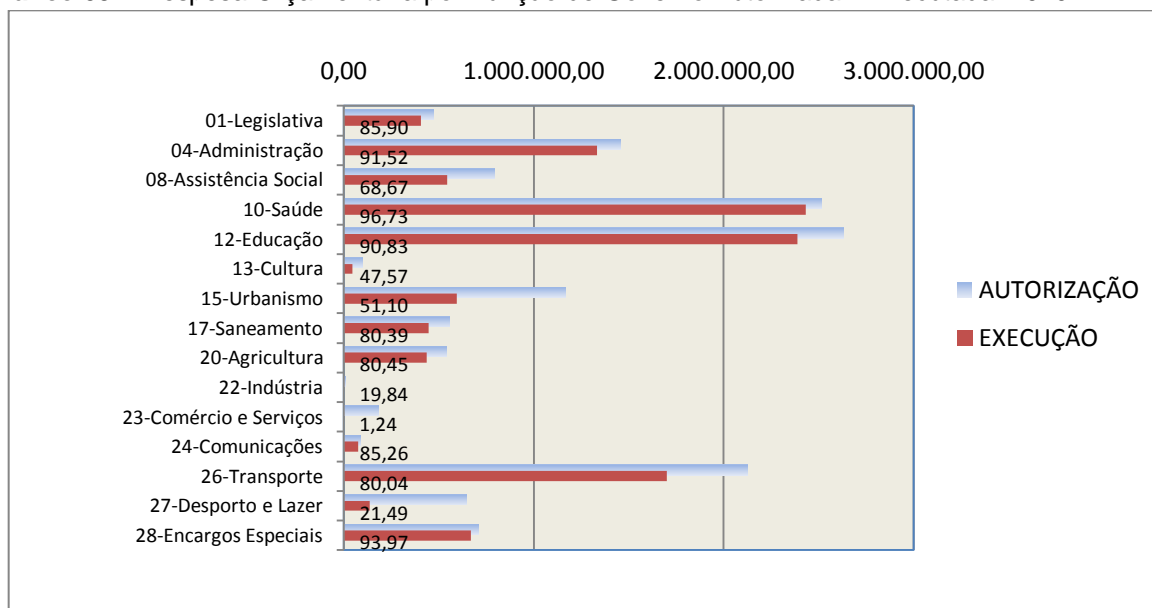
| DESPESA POR FUNÇÃO DE GOVERNO | AUTORIZAÇÃO ¹ (R\$) | EXECUÇÃO ² (R\$) | % EXECUTADO |
|-------------------------------|--------------------------------|-----------------------------|--------------|
| 08-Assistência Social | 795.525,00 | 546.278,14 | 68,67 |
| 10-Saúde | 2.514.070,00 | 2.431.933,01 | 96,73 |
| 12-Educação | 2.627.779,45 | 2.386.779,60 | 90,83 |
| 13-Cultura | 97.900,00 | 46.571,57 | 47,57 |
| 15-Urbanismo | 1.167.000,00 | 596.370,70 | 51,10 |
| 17-Saneamento | 557.580,00 | 448.228,50 | 80,39 |
| 20-Agricultura | 543.100,00 | 436.904,65 | 80,45 |
| 22-Indústria | 10.000,00 | 1.983,95 | 19,84 |
| 23-Comércio e Serviços | 185.000,00 | 2.287,48 | 1,24 |
| 24-Comunicações | 90.000,00 | 76.731,86 | 85,26 |
| 26-Transporte | 2.124.000,00 | 1.700.094,38 | 80,04 |
| 27-Desporto e Lazer | 644.900,00 | 138.618,11 | 21,49 |
| 28-Encargos Especiais | 711.724,00 | 668.798,93 | 93,97 |
| TOTAL DA DESPESA | 14.000.000,00 | 11.222.563,60 | 80,16 |

Fontes: ¹Dados do Sistema e-Sfinge – Módulo Planejamento e ²Demonstrativos do Balanço Geral consolidado.

A análise entre despesa autorizada e executada configura-se importante quando se tem como objetivo subsidiar o parecer prévio, permitindo identificar quais funções foram priorizadas ou contingenciadas em relação à deliberação legislativa no tocante ao orçamento municipal.

O gráfico seguinte demonstra o cotejamento entre as despesas autorizadas e executadas segundo as funções de governo. Trata-se de uma representação gráfica do Quadro anterior.

Gráfico 09 – Despesa Orçamentária por Função de Governo Autorizada x Executada: 2010



Fonte: Demonstrativos do Balanço Geral consolidado e análise técnica.

A evolução das despesas executadas por função de governo está demonstrada no quadro a seguir:

Quadro 07 – Evolução das Despesas Executadas por Função de Governo (em Reais): 2006 – 2010

| DESPESA POR FUNÇÃO DE GOVERNO | 2006 | 2007 | 2008 | 2009 | 2010 |
|-----------------------------------|---------------------|---------------------|----------------------|----------------------|----------------------|
| 01-Legislativa | 291.279,50 | 329.968,79 | 363.523,10 | 432.908,55 | 407.163,81 |
| 04-Administração | 743.067,38 | 903.088,41 | 1.019.658,09 | 1.059.121,51 | 1.333.818,91 |
| 08-Assistência Social | 343.147,75 | 326.402,96 | 496.640,81 | 419.607,62 | 546.278,14 |
| 10-Saúde | 1.176.772,43 | 1.360.248,72 | 1.873.764,41 | 2.173.709,16 | 2.431.933,01 |
| 12-Educação | 1.550.098,27 | 1.661.204,11 | 2.033.372,41 | 2.273.247,31 | 2.386.779,60 |
| 13-Cultura | 28.168,20 | 23.977,05 | 27.982,26 | 43.546,82 | 46.571,57 |
| 15-Urbanismo | 167.976,80 | 466.917,90 | 387.356,23 | 409.403,30 | 596.370,70 |
| 16-Habitação | - | - | - | 30,00 | - |
| 17-Saneamento | 307.984,21 | 612.018,61 | 382.023,85 | 470.040,01 | 448.228,50 |
| 20-Agricultura | 301.522,08 | 298.648,95 | 365.415,53 | 455.805,74 | 436.904,65 |
| 22-Indústria | 261.101,01 | - | 201.000,00 | - | 1.983,95 |
| 23-Comércio e Serviços | 36.481,68 | 2.701,49 | - | 720,00 | 2.287,48 |
| 24-Comunicações | 1.500,08 | 2.078,64 | 4.637,64 | 6.871,65 | 76.731,86 |
| 26-Transporte | 1.191.042,93 | 1.969.698,71 | 2.884.706,09 | 1.571.533,13 | 1.700.094,38 |
| 27-Desporto e Lazer | 72.200,20 | 106.096,32 | 87.857,33 | 104.510,27 | 138.618,11 |
| 28-Encargos Especiais | 346.063,59 | 349.749,13 | 480.013,86 | 618.437,54 | 668.798,93 |
| TOTAL DA DESPESA REALIZADA | 6.818.406,11 | 8.412.799,79 | 10.607.951,61 | 10.039.492,61 | 11.222.563,60 |

Fonte: Demonstrativos do Balanço Geral consolidado.

No quadro a seguir, demonstra-se a apuração das receitas decorrente de impostos, informação utilizada no cálculo dos limites com saúde e educação.

Quadro 08 – Apuração da Receita com Impostos: 2010

| RECEITAS COM IMPOSTOS (incluídas as transferências de impostos) | Valor (R\$) | % |
|---|--------------|-------|
| Imposto Predial e Territorial Urbano | 100.202,42 | 1,17 |
| Imposto sobre Serviços de Qualquer Natureza | 168.198,64 | 1,97 |
| Imposto sobre a Renda e Proventos de qualquer Natureza | 119.215,74 | 1,39 |
| Imposto s/Transmissão Inter vivos de Bens Imóveis e Direitos Reais sobre Bens Imóveis | 71.445,36 | 0,83 |
| Cota do ICMS | 3.395.238,76 | 39,68 |
| Cota-Parte do IPVA | 404.778,71 | 4,73 |
| Cota-Parte do IPI sobre Exportação | 78.362,28 | 0,92 |
| Cota-Parte do FPM | 4.183.107,11 | 48,88 |

| RECEITAS COM IMPOSTOS (incluídas as transferências de impostos) | Valor (R\$) | % |
|--|---------------------|---------------|
| Cota do ITR | 6.329,89 | 0,07 |
| Transferências Financeiras do ICMS - Desoneração L.C. nº 87/96 | 22.611,36 | 0,26 |
| Receita de Dívida Ativa Proveniente de Impostos | 4.243,92 | 0,05 |
| Receita de Multas e Juros provenientes de impostos, inclusive da dívida ativa decorrente de impostos | 3.603,73 | 0,04 |
| TOTAL DA RECEITA COM IMPOSTOS | 8.557.337,92 | 100,00 |

Fonte: Demonstrativos do Balanço Geral consolidado.

O ingresso de recursos provenientes de impostos tem importância na gestão orçamentária municipal, eis que serve como denominador dos percentuais mínimos de aplicação em saúde e educação.

Da mesma forma, o total da Receita Corrente Líquida (RCL), demonstrado no quadro seguinte, serve como parâmetro para o cálculo dos percentuais máximos das despesas de pessoal estabelecidos na Lei de Responsabilidade Fiscal.

Quadro 09 – Apuração da Receita Corrente Líquida: 2010

| DEMONSTRATIVO DA RECEITA CORRENTE LÍQUIDA DO MUNICÍPIO | Valor (R\$) |
|---|----------------------|
| Receitas Correntes Arrecadadas | 11.947.794,07 |
| (-) Dedução das receitas para formação do FUNDEB | 1.583.775,88 |
| TOTAL DA RECEITA CORRENTE LÍQUIDA | 10.364.018,19 |

Fonte: Demonstrativos do Balanço Geral consolidado.

4. ANÁLISE DA GESTÃO PATRIMONIAL E FINANCEIRA

A análise compreendida neste capítulo consiste em demonstrar a situação patrimonial existente ao final do exercício, em contraposição à situação existente no final do exercício anterior; discriminando especificamente a variação da situação financeira do município e sua capacidade de pagamento de curto prazo.

Em seguida é analisada a evolução da situação patrimonial e financeira do município nos últimos 5 anos, com a apuração e demonstração de quocientes. Divergências contábeis relevantes serão apresentadas no capítulo 8, de forma que todos os fundamentos técnicos expostos neste relatório para fundamentar a confecção do parecer prévio estejam devidamente evidenciados.

4.1. Situação Patrimonial

A situação patrimonial do Município está assim demonstrada:

Quadro 10 – Balanço Patrimonial do Município de Grão Pará (em Reais): 2009 – 2010

| ATIVO | 2009 | 2010 | PASSIVO | 2009 | 2010 |
|--|---------------------|---------------------|-------------------------------|---------------------|---------------------|
| Financeiro | 1.309.598,49 | 1.048.938,04 | Financeiro | 774.196,67 | 500.230,05 |
| Disponível | 1.002.694,03 | 814.552,04 | Depósitos | 137.905,91 | 89.595,15 |
| Bancos Conta Movimento | 64.021,07 | 71.069,23 | Consignações | 116.797,46 | 66.347,96 |
| Bancos Conta Vinculada | 446.439,32 | 285.488,71 | Depósitos de Diversas Origens | 21.108,45 | 23.247,19 |
| Aplicações Financeiras de Recursos Próprios | 34.115,67 | 56.889,19 | Restos a Pagar | 636.290,76 | 410.634,90 |
| Aplicações Financeiras de Recursos Vinculados | 458.117,97 | 401.104,91 | Obrigações a Pagar | 636.290,76 | 410.634,90 |
| Realizável | 306.904,46 | 234.386,00 | | | |
| Créditos a Receber | 306.904,46 | 234.386,00 | | | |
| Permanente | 6.438.710,91 | 7.016.997,93 | Permanente | 657.485,27 | 686.979,32 |
| Créditos | 9.032,19 | - | Dívida Fundada | 345.818,54 | 145.090,80 |
| Créditos a Receber | 9.032,19 | - | Débitos Consolidados | 311.666,73 | 541.888,52 |
| Dívida Ativa | 948.864,83 | 1.073.079,81 | Precatórios a Pagar | - | 140.847,53 |
| Créditos Inscritos em Dívida Ativa a Curto Prazo | 138.189,72 | 78.836,80 | Dívidas Renegociadas | 55.820,58 | 242.175,17 |
| Créditos Inscritos em Dívida Ativa a Longo Prazo | 810.675,11 | 994.243,01 | Obrigações a Pagar | 255.846,15 | 158.865,82 |
| Realizável a Longo Prazo | 655.612,77 | 338.200,00 | | | |
| Créditos Realizáveis a Longo Prazo | 655.612,77 | 338.200,00 | | | |
| Investimentos | 33.750,00 | 33.750,00 | | | |
| Imobilizado | 4.791.451,12 | 5.571.968,12 | | | |
| Bens Móveis e Imóveis | 4.791.451,12 | 5.571.968,12 | | | |
| Bens Imóveis | 1.721.764,78 | 1.981.403,78 | | | |
| Bens Móveis | 3.069.686,34 | 3.590.564,34 | | | |
| ATIVO REAL | 7.748.309,40 | 8.065.935,97 | PASSIVO REAL | 1.431.681,94 | 1.187.209,37 |
| SALDO PATRIMONIAL | | 0,00 | SALDO PATRIMONIAL | 6.316.627,46 | 6.878.726,60 |
| | | | Ativo Real Líquido | 6.316.627,46 | 6.878.726,60 |
| TOTAL | 7.748.309,40 | 8.065.935,97 | TOTAL | 7.748.309,40 | 8.065.935,97 |

Fonte: Demonstrativos do Balanço Geral Consolidado.

4.2. Análise do resultado financeiro

Dentre os componentes patrimoniais é relevante no processo de análise das contas municipais, para fins de emissão do parecer prévio, a verificação da evolução do patrimônio financeiro e, sobretudo, a apuração da situação financeira no final do exercício, eis que a existência de passivos financeiros superiores a ativos financeiros revela restrições na capacidade de pagamento do Município frente às suas obrigações financeiras de curto prazo.

A variação do patrimônio financeiro do Município durante o exercício é demonstrada no quadro seguinte:

Quadro 11 – Variação do patrimônio financeiro do Município (em Reais) – 2009 - 2010

| Grupo Patrimonial | Saldo inicial | Saldo final | Varição |
|--|-------------------|-------------------|------------------|
| Ativo Financeiro | 1.006.101,23 | 816.382,04 | -189.719,19 |
| Passivo Financeiro | 774.196,67 | 500.230,05 | 273.966,62 |
| Saldo Patrimonial Financeiro Ajustado | 231.904,56 | 316.151,99 | 84.247,43 |

Fonte: Demonstrativos do Balanço Geral consolidado.

O saldo patrimonial financeiro foi ajustado pelas seguintes situações:

Quadro 11 – A – Ajustes do Patrimônio Financeiro (em Reais)

| Descrição | Valor |
|--|-------------------|
| Receitas Antecipadas da Prefeitura – Ajuste exercício anterior | 157.497,26 |
| Receitas Antecipadas Demais Unidades – Ajuste exercício anterior | 146.000,00 |
| Total excluído no Saldo Inicial do Ativo Financeiro | 303.497,26 |
| Receitas Antecipadas da Prefeitura – Ajuste exercício atual | 232.556,00 |
| Total excluído no Saldo Final do Ativo Financeiro | 232.556,00 |

Obs.: A diferença no montante de R\$ -89.304,04 entre a variação do patrimônio financeiro ajustado (R\$ 84.247,43) e o resultado da execução orçamentária ajustado (R\$ - 5.056,61) refere-se a:

- 1) Cancelamento de Restos a Pagar no valor de R\$ 730,00;
- 2) Desincorporações passivas no valor de R\$ 11.917,75;
- 3) Diferença no valor de R\$ 76.656,29, entre o ajuste do Resultado Orçamentário (R\$ 80.840,97) e Financeiro (R\$ 157.497,26) do exercício anterior.

O confronto entre o Ativo Financeiro e o Passivo Financeiro do exercício encerrado resulta em Superávit Financeiro de **R\$ 316.151,99** e a sua correlação demonstra que para cada R\$ 1,00 (um real) de recursos financeiros existentes, o Município possui **R\$ 0,61** de dívida de curto prazo.

Em relação ao exercício anterior, ocorreu variação positiva de **R\$ 84.247,43** passando de um Superávit de **R\$ 231.904,56** para um Superávit de **R\$ 316.151,99**.

Registre-se que a Prefeitura apresentou um Superávit de **R\$ 143.942,20**.

4.3. Análise da evolução patrimonial e financeira

A presente análise está baseada na demonstração de quocientes e/ou índices, os quais podem ser definidos como números comparáveis obtidos a partir da divisão de valores absolutos, destinados a medir componentes patrimoniais, financeiros e orçamentários existentes nas demonstrações contábeis.

Os quocientes escolhidos para viabilizar a análise da evolução patrimonial e financeira do Município, nos últimos cinco anos, estão dispostos no quadro a seguir, com a devida memória de cálculo:

Quadro 12 – Quocientes de Situação Patrimonial e Financeira – 2006 – 2010

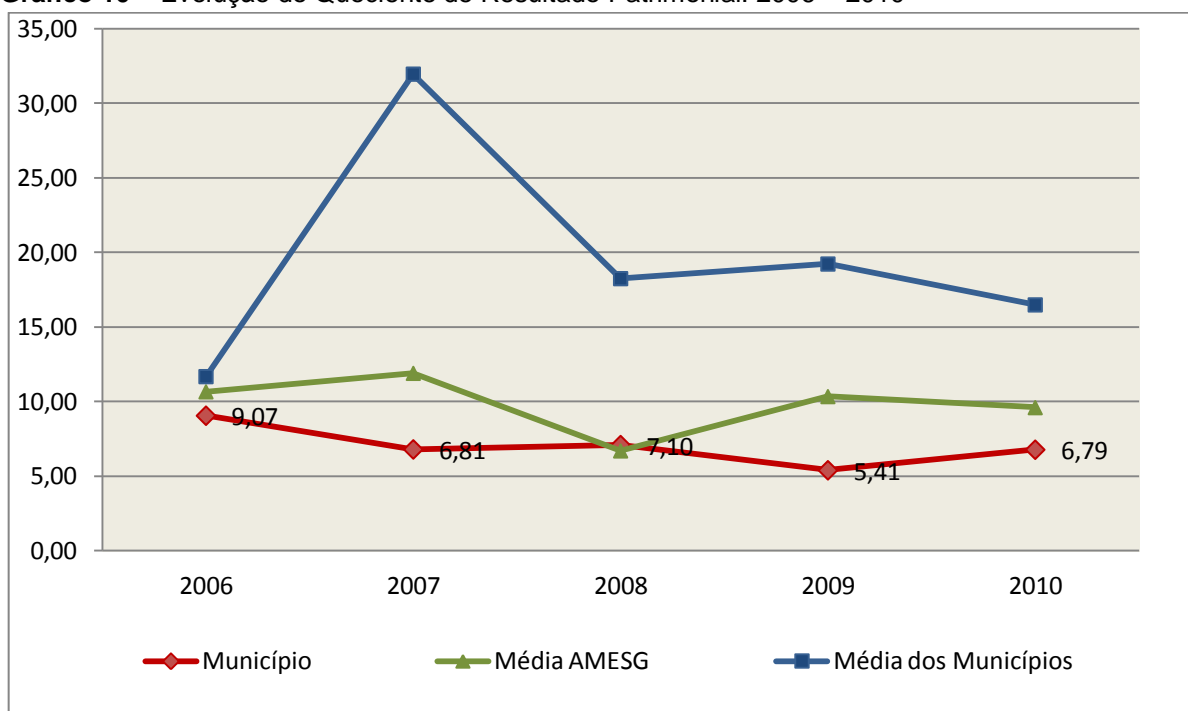
| ITENS / ANO | 2006 | 2007 | 2008 | 2009 | 2010 |
|-------------------------------|--------------|--------------|---------------|---------------|---------------|
| 1 Despesa Executada | 6.818.406,11 | 8.412.799,79 | 10.607.951,61 | 10.039.492,61 | 11.222.563,60 |
| 2 Restos a Pagar | 228.952,12 | 178.877,64 | 221.672,79 | 636.290,76 | 410.634,90 |
| 3 Ativo Financeiro Ajustado | 508.157,21 | 523.225,57 | 814.248,74 | 1.006.101,23 | 816.382,04 |
| 4 Passivo Financeiro Ajustado | 344.079,74 | 285.603,96 | 383.945,01 | 774.196,67 | 500.230,05 |
| 5 Ativo Real | 4.495.463,39 | 4.929.501,48 | 7.148.215,83 | 7.748.309,40 | 8.065.935,97 |
| 6 Passivo Real | 495.760,04 | 723.947,45 | 1.006.280,49 | 1.431.681,94 | 1.187.209,37 |
| QUOCIENTES | 2006 | 2007 | 2008 | 2009 | 2010 |
| Resultado Patrimonial (5÷6) | 9,07 | 6,81 | 7,10 | 5,41 | 6,79 |
| Situação Financeira (3÷4) | 1,48 | 1,83 | 2,12 | 1,30 | 1,63 |
| Restos a Pagar (2÷1)*100 | 3,36 | 2,13 | 2,09 | 6,34 | 3,66 |

Fonte: Demonstrativos do Balanço Geral consolidado e análise técnica.

O Quociente do Resultado Patrimonial é resultante da relação entre o Ativo Real e o Passivo Real.

Não há um parâmetro mínimo definido, mas se o resultado deste quociente apresentar-se inferior a 1,00 será indicativo da existência de dívidas (curto e longo prazo) sem ativos suficientes para cobri-las.

Gráfico 10 – Evolução do Quociente de Resultado Patrimonial: 2006 – 2010



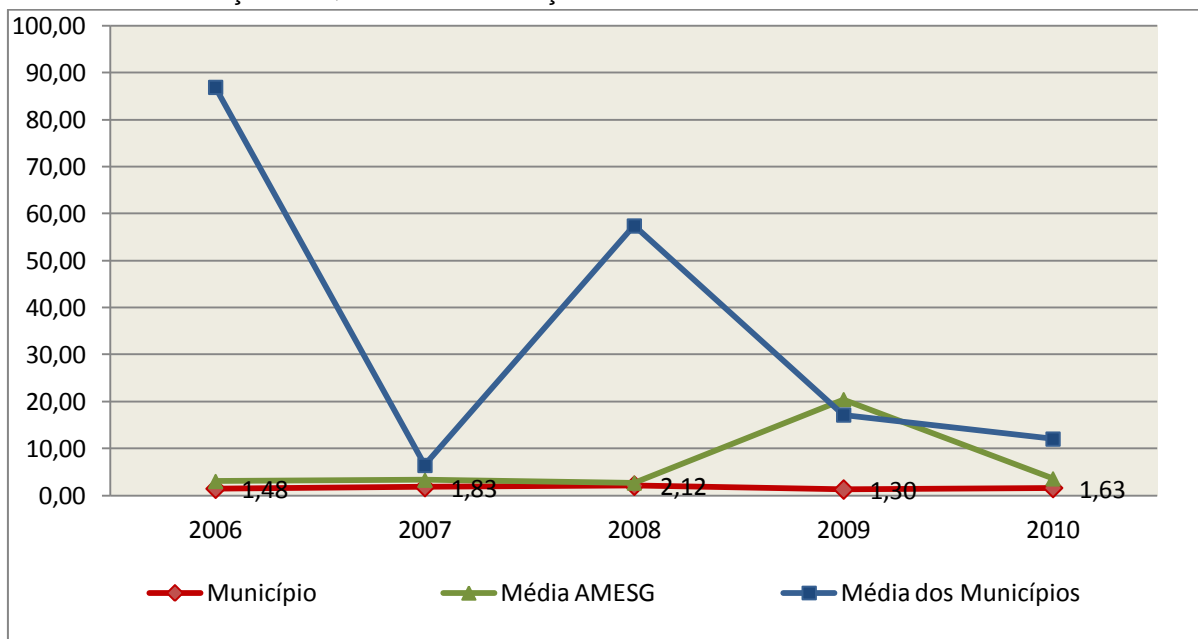
Fonte: Demonstrativos dos Balanços Gerais consolidados e análise técnica.

Como demonstra o gráfico anterior, no final do exercício de 2010 o Ativo Real apresenta-se **6,79** vezes maior que o Passivo Real (dívidas).

O Quociente da Situação Financeira é resultante da relação entre o Ativo Financeiro e o Passivo Financeiro, demonstrando a capacidade de pagamento de curto prazo do município.

O ideal é que esse quociente apresente valor maior que 1,00, pois assim indicará que as obrigações financeiras de curto prazo podem ser cobertas pelos ativos financeiros do município.

Gráfico 11 – Evolução do Quociente da Situação Financeira: 2006 – 2010



Fonte: Demonstrativos dos Balanços Gerais consolidados e análise técnica.

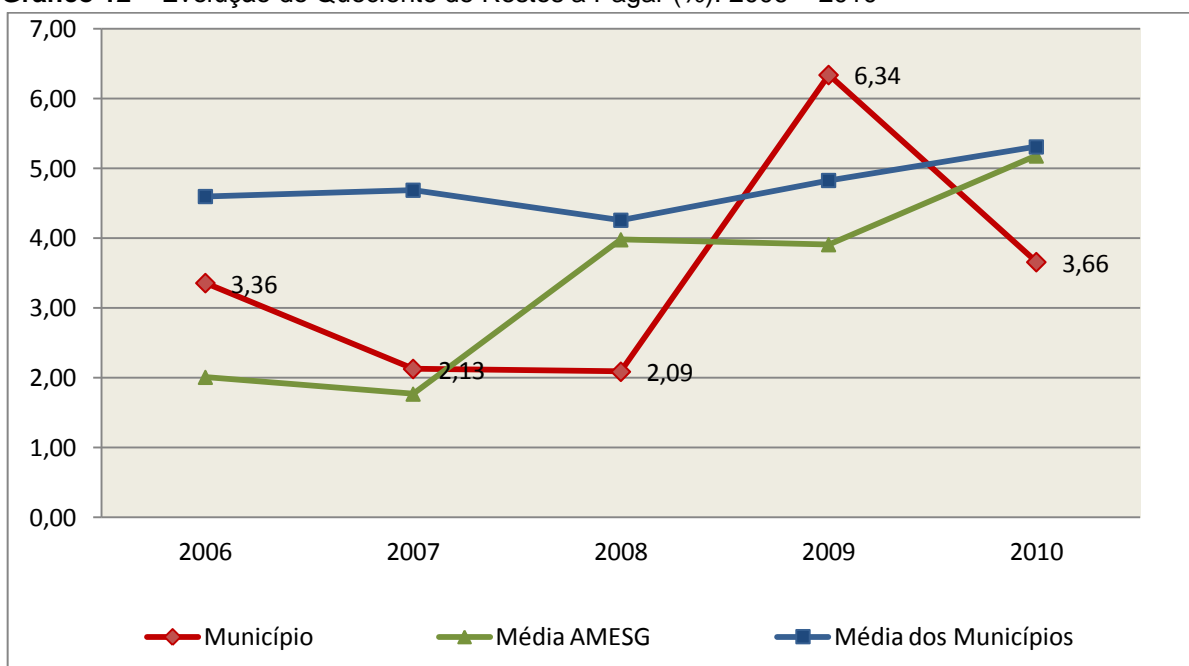
Como demonstra o gráfico, a situação financeira do Município apresenta-se Superavitária, sendo que no final do exercício de 2010 o Ativo Financeiro representa **1,63** vezes o valor do Passivo Financeiro.

O Quociente de Restos a Pagar (processados e não processados) expressa em termos percentuais à relação entre o saldo final dos restos a pagar e o total da Despesa Orçamentária.

Quanto menor esse quociente, menos comprometida será a gestão orçamentária e o fluxo financeiro do município. Aumentos significativos deste quociente podem indicar que o município não está conseguindo pagar no exercício as despesas que nele empenhou.

A situação apresentada pelo Município de Grão Pará é demonstrada no gráfico a seguir:

Gráfico 12 – Evolução do Quociente de Restos a Pagar (%): 2006 – 2010



Fonte: Demonstrativos dos Balanços Gerais consolidados e análise técnica.

Verifica-se no gráfico anterior que o saldo final de Restos a Pagar corresponde a **3,66%** da despesa orçamentária do exercício.

5. ANÁLISE DO CUMPRIMENTO DE LIMITES

O ordenamento vigente estabelece limites mínimos para aplicação de recursos na Educação e Saúde, bem como os limites máximos para despesas com pessoal.

5.1. Saúde

Limite: mínimo de 15% das receitas com impostos, inclusive transferências, de aplicação em Ações e Serviços Públicos de Saúde para o exercício de 2010 – art. 77, III, e § 4º, do Ato das Disposições Constitucionais Transitórias - ADCT.

Quadro 13 – Apuração das Despesas com Ações e Serviços Públicos de Saúde: 2010

| COMPONENTE | VALOR (R\$) | % |
|---|---------------------|---------------|
| Total da Receita com Impostos | 8.557.337,92 | 100,00 |
| Total das Despesas com Ações e Serviços Públicos de Saúde | 2.431.933,01 | 28,42 |
| Atenção Básica (10.301) | 2.431.933,01 | 28,42 |

| COMPONENTE | VALOR (R\$) | % |
|--|---------------------|--------------|
| (-) Total das Deduções com Ações e Serviços Públicos de Saúde* | 1.084.104,17 | 12,67 |
| Total das Despesas para Efeito do Cálculo | 1.347.828,84 | 15,75 |
| Valor Mínimo a ser Aplicado | 1.283.600,69 | 15,00 |
| Valor Acima do Limite | 64.228,15 | 0,75 |

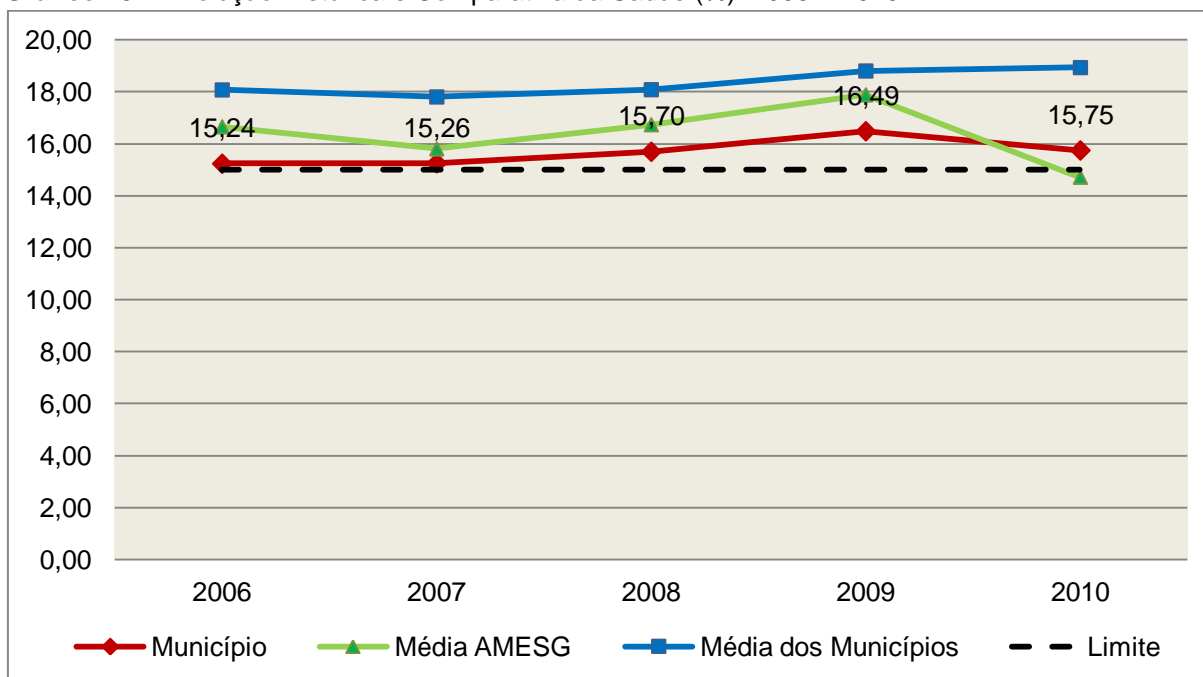
Fonte: Demonstrativos do Balanço Geral consolidado.

*Deduções, incluindo-se os convênios, dispostas no Anexo deste Relatório.

Pelo demonstrativo acima, constata-se que o montante aplicado foi da ordem de **R\$ 1.347.828,84**, correspondendo a um percentual de **15,75%** da receita com impostos, inclusive transferências de impostos, evidenciando que o município **CUMPRIU** o referido dispositivo constitucional.

O gráfico seguinte apresenta a evolução histórica e comparativa da aplicação em ações e serviços públicos de saúde:

Gráfico 13 – Evolução Histórica e Comparativa da Saúde (%): 2006 – 2010



Fonte: Demonstrativos dos Balanços Gerais consolidados e análise técnica.

5.2. Ensino

5.2.1. Limite de 25% das receitas de impostos e transferências

Limite: mínimo de 25% proveniente de impostos, compreendida a proveniente de transferências, em gastos com manutenção e desenvolvimento do ensino (exercício de 2010) – art. 212 da Constituição Federal.

Quadro 14 – Apuração das Despesas com Manutenção e Desenvolvimento do Ensino: 2010

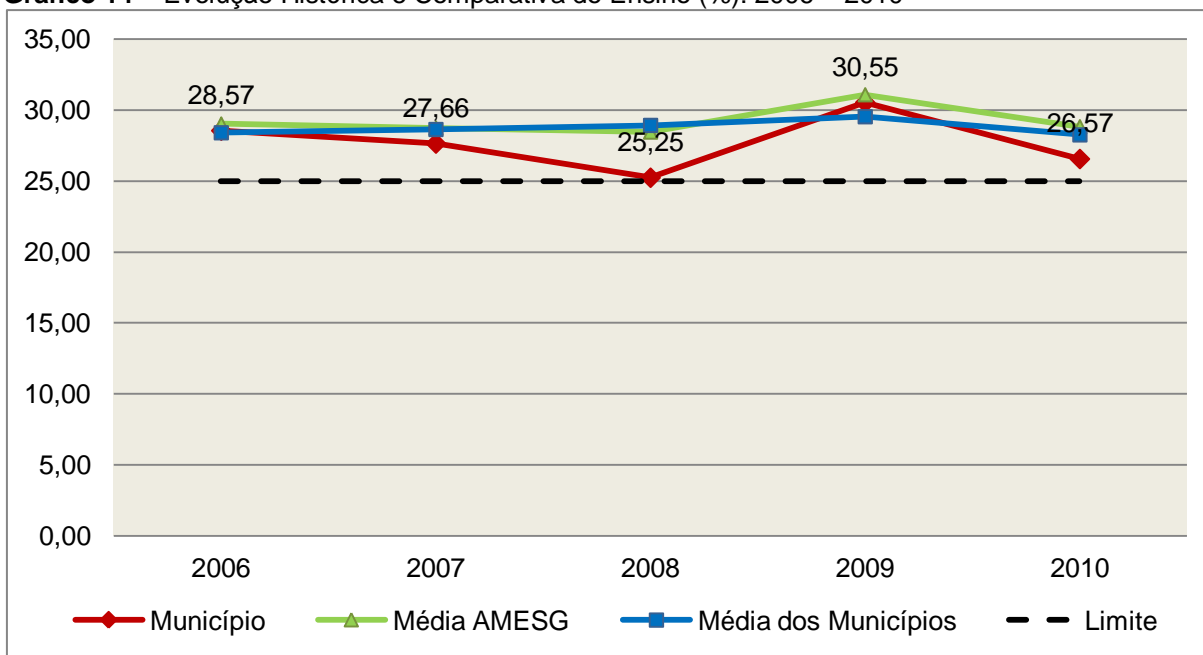
| COMPONENTE | VALOR (R\$) | % |
|--|---------------------|---------------|
| Total da Receita com Impostos | 8.557.337,92 | 100,00 |
| Valor Aplicado Educação Infantil | 999.154,77 | 11,68 |
| Educação Infantil (12.365) | 999.154,77 | 11,68 |
| Valor Aplicado Ensino Fundamental | 1.369.025,66 | 16,00 |
| Ensino Fundamental (12.361/12.366/12.367) | 1.369.025,66 | 16,00 |
| (-) Total das Deduções com Educação Básica* | 561.289,10 | 6,56 |
| (+) Perda com FUNDEB | 472.720,47 | 5,52 |
| (-) Rendimentos de Aplicações Financeiras | 5.954,58 | 0,07 |
| Total das Despesas para efeito de Cálculo | 2.273.657,22 | 26,57 |
| Valor Mínimo a ser Aplicado | 2.139.334,48 | 25,00 |
| Valor Acima do Limite (25%) | 134.322,74 | 1,57 |

Fonte: Demonstrativos do Balanço Geral consolidado e análise técnica.

*Deduções, incluindo-se os convênios, dispostas no Anexo deste Relatório.

Apurou-se que o Município aplicou o montante de **R\$ 2.273.657,22** em gastos com manutenção e desenvolvimento do ensino, o que corresponde a **26,57%** da receita proveniente de impostos, sendo aplicado A MAIOR o valor de **R\$ 134.322,74**, representando **1,57%** do mesmo parâmetro, **CUMPRINDO** o disposto no artigo 212 da Constituição Federal.

Gráfico 14 – Evolução Histórica e Comparativa do Ensino (%): 2006 – 2010



Fonte: Demonstrativos dos Balanços Gerais consolidados e análise técnica.

O gráfico anterior demonstra que o Município de **Grão Pará** em 2010 reduziu seus gastos com manutenção e desenvolvimento do ensino, em termos percentuais, quando comparado ao exercício anterior.

5.2.2. FUNDEB

Limite 1: mínimo de 60% dos recursos oriundos do FUNDEB na remuneração dos profissionais do magistério – art. 60, XII, do Ato das Disposições Constitucionais Transitórias - ADCT c/c art. 22 da Lei nº 11.494/07.

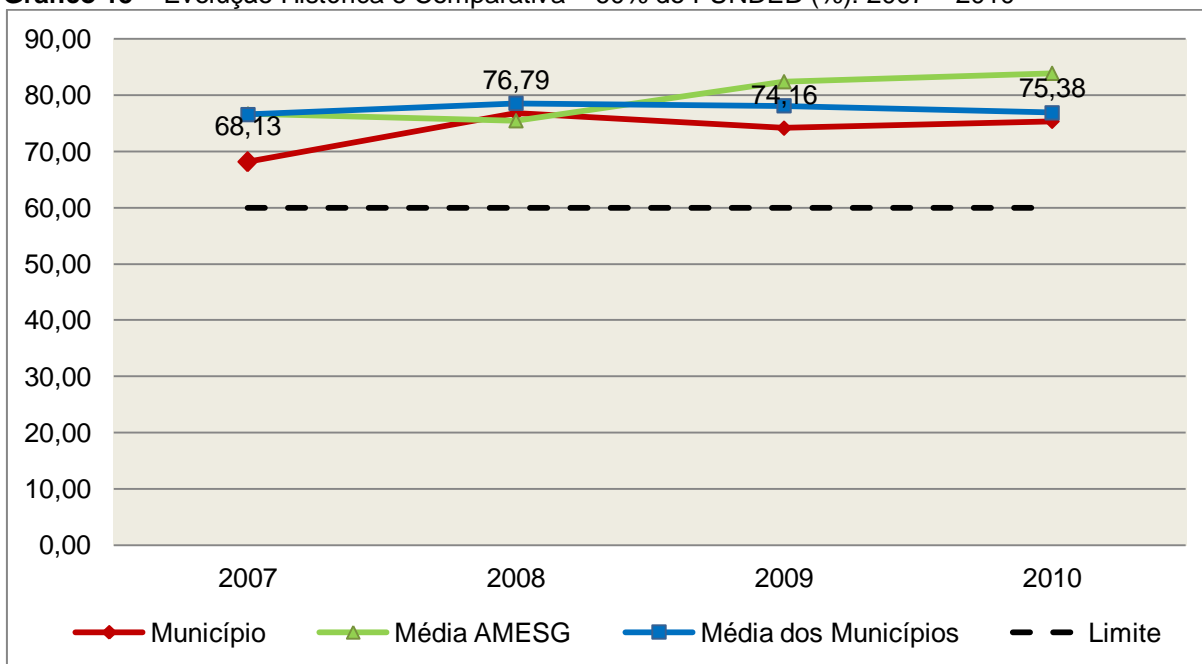
Quadro 15 – Apuração das Despesas com Profissionais do Magistério – FUNDEB: 2010

| COMPONENTE | VALOR (R\$) |
|--|---------------------|
| Transferências do FUNDEB | 1.111.055,41 |
| (+) Rendimentos de Aplicações Financeiras das Contas do FUNDEB | 5.954,58 |
| Total dos recursos oriundos do FUNDEB | 1.117.009,99 |
| 60% dos Recursos Oriundos do FUNDEB | 670.205,99 |
| Total dos Gastos Efetuados c/Profissionais do Magistério em Efetivo Exercício pagos c/ Recursos do FUNDEB (fls. 603/605 dos autos) | 842.043,11 |
| Valor Acima do Limite | 171.837,12 |

Fonte: Demonstrativos do Balanço Geral consolidado e da análise técnica.

Verificou-se que o Município aplicou o valor de **R\$ 842.043,11**, equivalendo a **75,38%** dos recursos oriundos do FUNDEB, em gastos com a remuneração dos profissionais do magistério, **CUMPRINDO** o estabelecido no artigo 60, inciso XII do Ato das Disposições Constitucionais Transitórias (ADCT) e artigo 22 da Lei nº 11.494/2007.

Gráfico 15 – Evolução Histórica e Comparativa – 60% do FUNDEB (%): 2007 – 2010



Fonte: Demonstrativos dos Balanços Gerais consolidados e análise técnica.

Limite 2: mínimo de 95% dos recursos oriundos do FUNDEB (no exercício financeiro em que forem creditados), em despesas com manutenção e desenvolvimento da educação básica – art. 21 da Lei nº 11.494/07.

Quadro 16 – Apuração das Despesas com FUNDEB: 2010

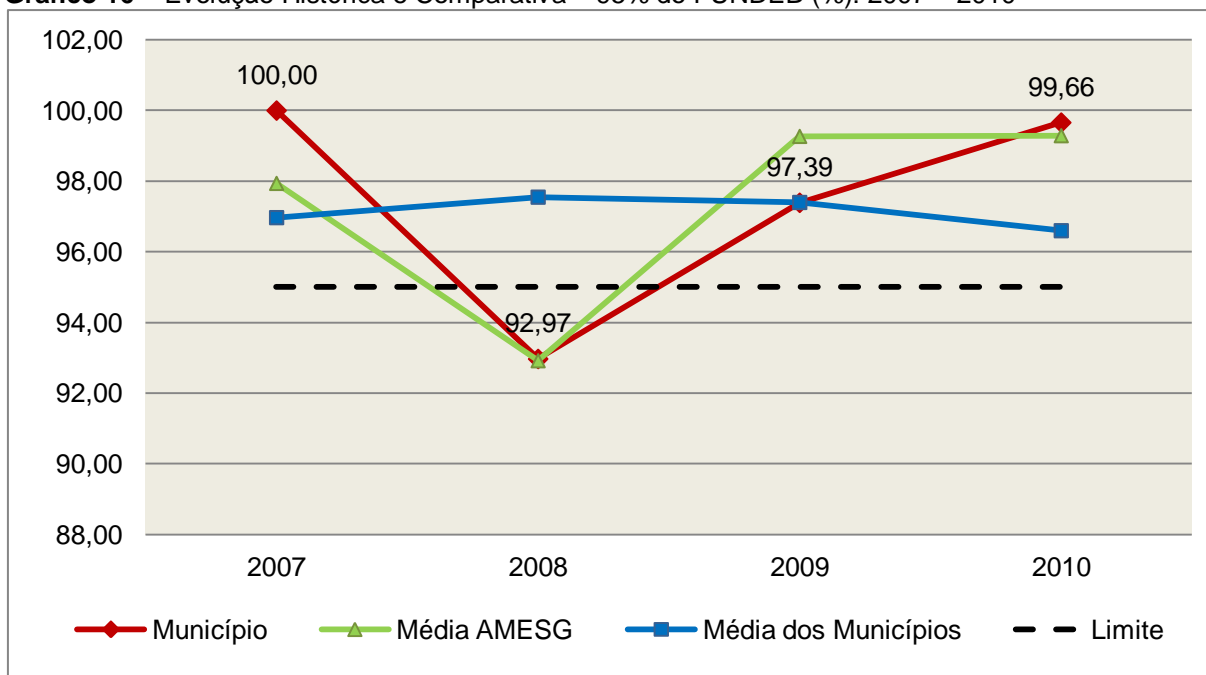
| COMPONENTE | VALOR (R\$) |
|---|---------------------|
| Total dos Recursos Oriundos do FUNDEB | 1.117.009,99 |
| 95% dos Recursos do FUNDEB | 1.061.159,49 |
| Despesas com manutenção e desenvolvimento da educação básica empenhadas e liquidadas com recursos do FUNDEB e as não liquidadas com cobertura financeira* | 1.113.157,02 |
| Valor Acima do Limite | 51.997,53 |

Fonte: Demonstrativos do Balanço Geral consolidado e análise técnica.

*Cálculo disposto no Apêndice 1 deste Relatório.

O demonstrativo anterior evidencia que o Município aplicou o valor de **R\$ 1.113.157,02**, equivalendo a **99,66%** dos recursos oriundos do FUNDEB, em despesas com manutenção e desenvolvimento da educação básica, **CUMPRINDO** o estabelecido no artigo 21 da Lei nº 11.494/2007.

Gráfico 16 – Evolução Histórica e Comparativa – 95% do FUNDEB (%): 2007 – 2010



Fonte: Demonstrativos dos Balanços Gerais consolidados e análise técnica.

Com relação às despesas com manutenção e desenvolvimento da educação básica custeadas com recursos do FUNDEB, no exercício em análise, o Município de Grão Pará ampliou sua aplicação, quando comparado ao exercício anterior.

Limite 3: utilização dos recursos do FUNDEB, no exercício seguinte ao do recebimento e mediante abertura de crédito adicional - artigo 21, § 2º da Lei nº 11.494/2007.

O Município não realizou despesas com o saldo do exercício anterior do FUNDEB no valor de **R\$ 26.758,16**, **DESCUMPRINDO** o estabelecido no artigo 21, § 2º da Lei nº 11.494/2007.

Obs.: Vide restrição anotada no item 1.1 - Restrições de Ordem Legal na Conclusão deste Relatório.

5.3. Limites de gastos com pessoal (LRF)

5.3.1. Limite máximo para os gastos com pessoal do Município

Limite: 60% da Receita Corrente Líquida para os gastos com pessoal do Município – art. 169 da Constituição Federal c/c o art. 19, III da Lei Complementar nº 101/2000 (LRF).

Quadro 17 – Apuração das Despesas com Pessoal do Município: 2010

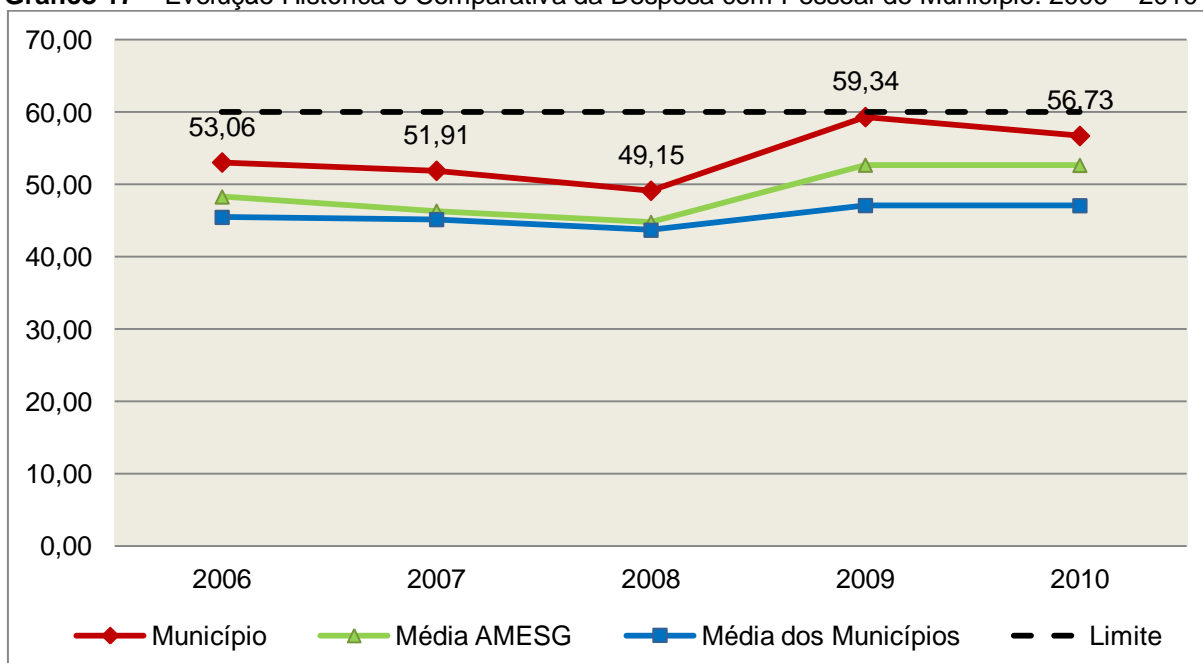
| COMPONENTE | VALOR (R\$) | % |
|--|----------------------|---------------|
| TOTAL DA RECEITA CORRENTE LÍQUIDA | 10.364.018,19 | 100,00 |
| LIMITE DE 60% DA RECEITA CORRENTE LÍQUIDA | 6.218.410,91 | 60,00 |
| Despesas com Pessoal do Poder Executivo | 5.513.168,73 | 53,20 |
| Pessoal e Encargos | 5.374.800,10 | 51,86 |
| Terceirização para Substituição de Servidores (art. 18, § 1º, LRF, não registrados em Pessoal e Encargos)* | 138.368,63 | 1,34 |
| Despesas com Pessoal do Poder Legislativo | 366.566,87 | 3,54 |
| Pessoal e Encargos | 366.566,87 | 3,54 |
| TOTAL DA DESPESA PARA EFEITO DE CÁLCULO DA DESPESA COM PESSOAL DO MUNICÍPIO | 5.879.735,60 | 56,73 |
| Valor Abaixo do Limite (60%) | 338.675,31 | 3,27 |

Fonte: Demonstrativos do Balanço Geral consolidado.

*Terceirização disposta no Anexo deste Relatório.

No exercício em exame, o Município gastou **56,73%** do total da receita corrente líquida em despesas com pessoal, **CUMPRINDO** o limite contido no artigo 169 da Constituição Federal, regulamentado pela Lei Complementar nº 101/2000.

Gráfico 17 – Evolução Histórica e Comparativa da Despesa com Pessoal do Município: 2006 – 2010



Fonte: Demonstrativos dos Balanços Gerais consolidados e análise técnica.

O gráfico anterior mostra a redução dos gastos com pessoal do Município de Grão Pará, quando comparado ao exercício anterior.

5.3.2. Limite máximo para os gastos com pessoal do Poder Executivo

Limite: 54% da Receita Corrente Líquida para os gastos com pessoal do Poder Executivo (Prefeitura, Fundos, Fundações, Autarquias e Empresas Estatais Dependentes) – Artigo 20, III, 'b' da Lei Complementar nº 101/2000 (LRF).

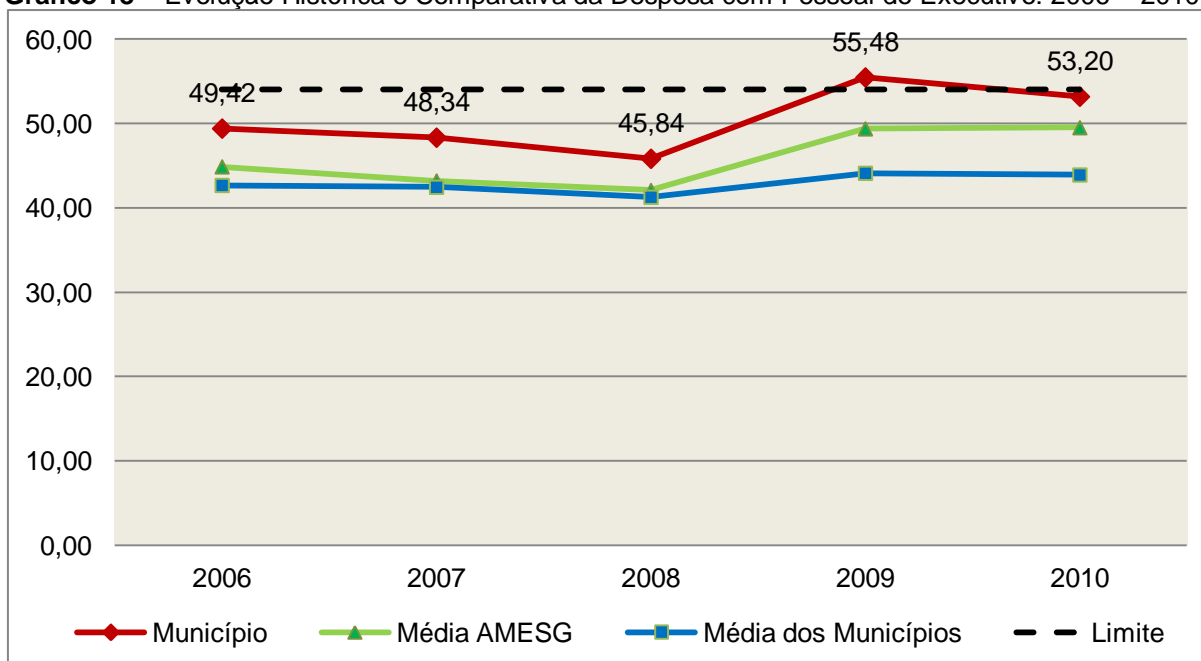
Quadro 18 – Apuração das Despesas com Pessoal do Poder Executivo: 2010

| COMPONENTE | VALOR (R\$) | % |
|--|----------------------|---------------|
| TOTAL DA RECEITA CORRENTE LÍQUIDA | 10.364.018,19 | 100,00 |
| LIMITE DE 54% DA RECEITA CORRENTE LÍQUIDA | 5.596.569,82 | 54,00 |
| Despesas com Pessoal do Poder Executivo | 5.513.168,73 | 53,20 |
| Total das Despesas para efeito de Cálculo das Despesas com Pessoal do Poder Executivo | 5.513.168,73 | 53,20 |
| Valor Abaixo do Limite (54%) | 83.401,09 | 0,80 |

Fonte: Demonstrativos do Balanço Geral consolidado.

O demonstrativo acima comprova que, no exercício em exame, o Poder Executivo gastou **53,20%** do total da receita corrente líquida em despesas com pessoal, **CUMPRINDO** a norma contida no artigo 20, III, 'b' da Lei Complementar nº 101/2000.

Gráfico 18 – Evolução Histórica e Comparativa da Despesa com Pessoal do Executivo: 2006 – 2010



Fonte: Demonstrativos dos Balanços Gerais consolidados e análise técnica.

Da análise do gráfico, verifica-se que os gastos com pessoal do Poder Executivo reduziram, quando comparado ao exercício anterior.

5.3.3. Limite máximo para os gastos com pessoal do Poder Legislativo

Limite: 6% da Receita Corrente Líquida para os gastos com pessoal do Poder Legislativo (Câmara Municipal) – Artigo 20, III, 'a' da Lei Complementar nº 101/2000 (LRF).

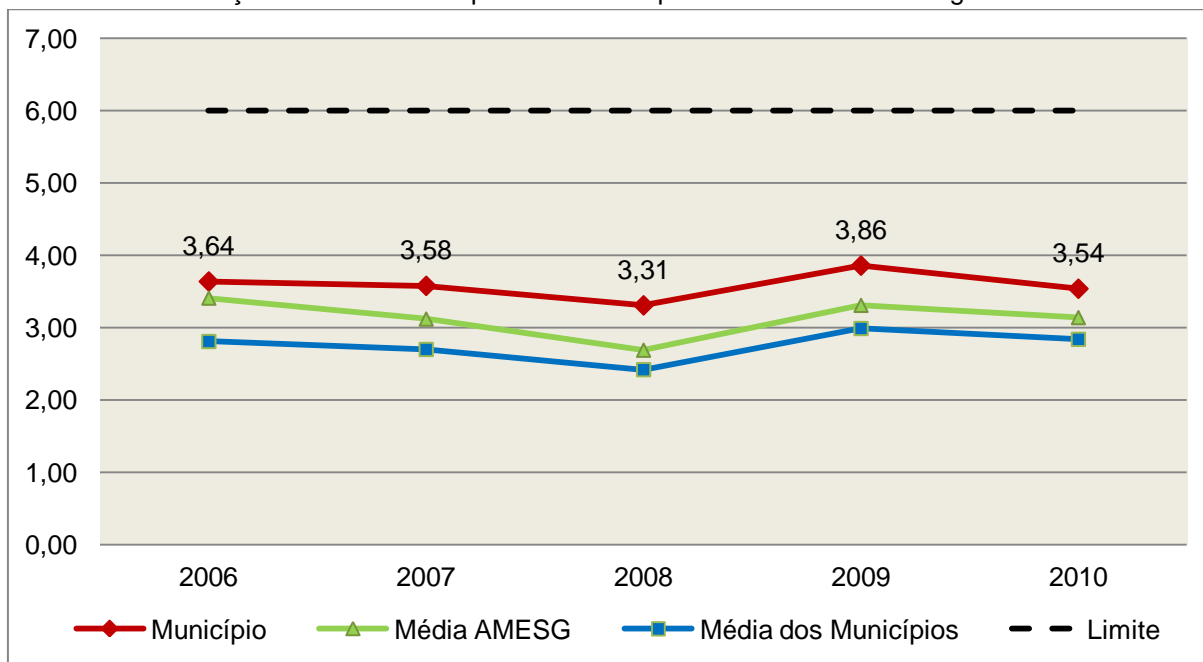
Quadro 19 – Apuração das Despesas com Pessoal do Poder Legislativo: 2010

| COMPONENTE | VALOR (R\$) | % |
|--|----------------------|---------------|
| TOTAL DA RECEITA CORRENTE LÍQUIDA | 10.364.018,19 | 100,00 |
| LIMITE DE 6% DA RECEITA CORRENTE LÍQUIDA | 621.841,09 | 6,00 |
| Despesas com Pessoal do Poder Legislativo | 366.566,87 | 3,54 |
| Total das Despesas para efeito de Cálculo das Despesas com Pessoal do Poder Legislativo | 366.566,87 | 3,54 |
| Valor Abaixo do Limite (6%) | 255.274,22 | 2,46 |

Fonte: Demonstrativos do Balanço Geral consolidado.

O Poder Legislativo gastou, no exercício em exame, **3,54%** do total da receita corrente líquida em despesas com pessoal, **CUMPRINDO** a norma contida no artigo 20, III, 'a' da Lei Complementar nº 101/2000.

Gráfico 19 – Evolução Histórica e Comparativa da Despesa com Pessoal do Legislativo: 2006 – 2010



Fonte: Demonstrativos dos Balanços Gerais consolidados e análise técnica.

O estudo evolutivo dos gastos com pessoal da Câmara expõe que houve uma redução do percentual quando comparado ao exercício anterior.

6. DO CONTROLE INTERNO

O Controle Interno na Administração Pública é aquele que se realiza internamente, ou seja, através dos órgãos componentes da própria estrutura administrativa que pratica e fiscaliza os atos sujeitos ao seu controle, conforme preconizado nos artigos 31 e 70 da Constituição Federal.

Nesse sentido, apresenta-se o quadro que segue, indicando o responsável pelo órgão de Controle Interno do Município de Grão Pará, sua lei instituidora e o envio dos relatórios de sua competência:

Quadro 20 – Informações sobre o Sistema de Controle Interno

| | | | | | | |
|---|-----------------------------------|------------------------|----------------|----------------|-------------------|----------------|
| LEI INSTITUIDORA | 1331, de 10/11/2004 | | | | | |
| RESPONSÁVEL | Edmar Kemper Nandi | ATO DE NOMEAÇÃO | | | 75, de 24/02/2010 | |
| RELATÓRIOS BIMESTRAIS (art. 5º, § 3º, Res. nº TC 16/94) | Datas Limites para Entrega | | | | | |
| | 1º BIM. | 2º BIM. | 3º BIM. | 4º BIM. | 5º BIM. | 6º BIM. |
| | 31/03/2010 | 31/05/2010 | 02/08/2010 | 30/09/2010 | 30/11/2010 | 31/01/2011 |
| | Datas de Entrega | | | | | |
| | 1º BIM. | 2º BIM. | 3º BIM. | 4º BIM. | 5º BIM. | 6º BIM. |
| | 06/04/2010 | 01/06/2010 | 30/07/2010 | 30/09/2010 | 29/11/2010 | 01/02/2011 |

As restrições oriundas do descumprimento do art. 3º e 4º da Lei Complementar nº 202/2000 c/c 5º, § 3º da Resolução nº TC - 16/94, alterada pela Resolução nº TC - 11/2004, encontram-se anotadas no Capítulo 9, deste Relatório.

7. DO FUNDO MUNICIPAL DOS DIREITOS DA CRIANÇA E DO ADOLESCENTE - FIA

A Constituição Federal trata do dever da família, da sociedade e do Estado, em caráter prioritário, em assegurar à criança e ao adolescente uma série de direitos, conforme pode ser constatado em seu artigo 227:

Art. 227. É dever da família, da sociedade e do Estado assegurar à criança, ao adolescente e ao jovem, com absoluta prioridade, o direito à vida, à saúde, à alimentação, à educação, ao lazer, à profissionalização, à cultura, à dignidade, ao respeito, à liberdade e à convivência familiar e comunitária, além de colocá-los a salvo de toda forma de negligência, discriminação, exploração, violência, crueldade e opressão.

Nessa linha foi promulgada a Lei nº 8.069, de 13 de julho de 1990, que dispõe sobre o Estatuto da Criança e do Adolescente (ECA) e trata sobre a proteção integral desses.

A referida Lei prevê em seu artigo 88, incisos II e IV, a criação do Conselho Municipal dos Direitos da Criança e do Adolescente e a manutenção de fundo especial, respectivamente. Esse fundo, no caso dos Municípios, deve ser criado por lei municipal, obedecendo ao disposto no artigo 167, IX da Constituição Federal e artigo 74 da Lei nº 4.320/64.

A receita do referido Fundo deve ser vinculada aos seus objetivos e sua finalidade, sendo que as formas de aplicação dos recursos são determinadas pelo Conselho Municipal dos Direitos da Criança e do Adolescente. Isto é operacionalizado através da aprovação de seu Plano de Aplicação feita anualmente, em consonância com o Plano de Ação elaborado anteriormente também pelo referido Conselho, de acordo com o artigo 260, § 2º da Lei Federal nº 8.069/90 c/c o artigo 1º da Resolução do Conselho Nacional dos Direitos da Criança e do Adolescente - CONANDA nº 105, de 15 de junho de 2005, conforme segue:

Lei Federal nº 8.069/90

Art. 260. [...]

§ 2º Os Conselhos Municipais, Estaduais e Nacional dos Direitos da Criança e do Adolescente fixarão critérios de utilização, através de planos de aplicação das doações subsidiadas e demais receitas, aplicando necessariamente percentual para incentivo ao acolhimento, sob a forma de guarda, de criança ou adolescente, órfãos ou abandonado, na forma do disposto no [art. 227, § 3º, VI, da Constituição Federal](#).

Resolução do CONANDA nº 105, de 15 de junho de 2005:

Art.1º - Ficam estabelecidos os Parâmetros para a Criação e Funcionamento dos Conselhos dos Direitos da Criança e do Adolescente em todo o território nacional, nos termos do art.88, inciso II, do Estatuto da Criança e do Adolescente, e artigos. 227, §7º da Constituição Federal, como órgãos deliberativos da política de promoção dos direitos da criança e do adolescente, controladores das ações em todos os níveis no sentido da implementação desta mesma política e responsáveis por fixar critérios de utilização através de planos de aplicação do Fundo dos Direitos da Criança e do Adolescente, incumbindo-lhes ainda zelar pelo efetivo respeito ao princípio da prioridade absoluta à criança e ao adolescente, nos moldes do previsto no art.4º, caput e parágrafo único, alíneas “b”, “c” e “d” combinado com os artigos 87, 88 e 259, parágrafo único, todos da Lei nº 8.069/90 e art. 227, caput, da Constituição Federal. (grifo nosso)

1) No caso do Município de Grão Pará, constatou-se que o mesmo não possui, nem mesmo como uma Unidade Orçamentária dentro de um Órgão, o Fundo Municipal dos Direitos da Criança e do Adolescente, não atendendo o previsto no art. 88, inciso IV, da Lei Federal nº 8.069/90:

Art. 88. São diretrizes da política de atendimento:

...

IV - manutenção de fundos nacional, estaduais e municipais vinculados aos respectivos conselhos dos direitos da criança e do adolescente;

Além disso, conforme documentação remetida em resposta ao Ofício Circular nº 6.813/2011 (fls. 520 a 565 dos autos), verifica-se que:

2) A nominata dos Conselheiros do Conselho Municipal dos Direitos da Criança e do Adolescente, está acostada aos autos, às páginas 529 a 530:

- Representantes da Associação Grãoparaense de Desenvolvimento Social:

Titular: Elaine Niehues Boeing Aste

Suplente: Rita de Cássia Morgan Dacoregio

- Representantes do Lions Clube Grão-Pará:

Titular: Maria Marci Figueredo Muller

Suplente: Marcos Aurélio Ramm

- Representantes das Associações de Pais e Professores – APPs:

Titular: Marli F. Dacoregio

Suplente: Margarete Wiggers Bussolo

- Representantes da Câmara de Dirigentes Lojistas – CDL:

Titular: Valdéria Bussolo Heinzen

Suplente: Zeli Ferreira de Figueredo

- Representantes da Secretaria Municipal de Educação e Cultura:

Titular: Edinara Hereck Bussolo

Suplente: Jane Blasius Faust

- Representantes da Secretaria Municipal da Saúde e Saneamento:

Titular: Elizete Maciesck Blasius

Suplente: Valéria Michels Dacoregio

- Representantes da Secretaria Municipal da Administração e Fazenda:

Titular: Jane Bonin

Suplente: Edilson Guizoni Wessler

- Representantes da Secretaria Municipal da Família e Desenvolvimento Social:

Titular: Ângela Maria Bento Candido

Suplente: Meri Terezinha Kulkamp Schlickmann

Posteriormente houve a substituição de membros componentes das Entidades Governamentais do Conselho, através da Portaria nº 33/2009 (fl. 531), conforme a seguir especificado:

- Representantes da Secretaria Municipal da Educação e Cultura:

Titular: Rosinele Margoti Schmidt

Suplente: Maria Helena Michels Dacoregio Perin

- Representantes da Secretaria Municipal da Saúde e Saneamento:

Titular: Sávio Muller

Suplente: Ana Lucia Kalfel Scheibr

- Representantes da Secretaria Municipal da Administração e Fazenda:

Titular: Evaldo de Oliveira

Suplente: Janete Della Giustina Heidemann Muller

- Representantes da Secretaria Municipal da Família e Desenvolvimento Social:

Titular: Ivóir Salete Souza

Suplente: Ângela Maria Bento Candido

Através da Portaria nº 174/2009 (fl. 532), o Sr. Sávio Muller Representante Titular da Secretaria Municipal da Saúde e Saneamento foi substituído pelo Sr. Estevão Ghizoni

3) Houve a elaboração do Plano de Ação referente ao Fundo Municipal da Infância e Adolescência - FIA, em consonância com o disposto no artigo 260, § 2º da Lei Federal nº 8.069/90 combinado com o artigo 1º da Resolução do CONANDA nº 105, de 15 de junho de 2005.

4) Não houve a remessa do Plano de Aplicação dos recursos do FIA, caracterizando a ausência de elaboração do mesmo, contrariando o disposto no artigo 260, § 2º da Lei Federal nº 8.069/90 combinado com o artigo 1º da Resolução do CONANDA nº 105, de 15 de junho de 2005.

5) A remuneração total dos Conselheiros Tutelares foi paga com recursos do Fundo Municipal de Assistência Social (fl. 204).

8. INCONSISTÊNCIAS CONTÁBEIS

- 8.1. Divergência, no valor de **R\$ 18.619,44**, entre o saldo da Dívida Ativa apurada a partir da Demonstração das Variações Patrimoniais – Anexo 15 (R\$ 1.054.460,37) e o constante do Balanço Patrimonial – Anexo 14 da Lei nº 4.320/64 (R\$ 1.073.079,81), caracterizando afronta aos artigos 85 e 105 da referida Lei.

9. OUTRAS RESTRIÇÕES

- 9.1. Atraso na remessa dos Relatórios de Controle Interno referentes aos 1º, 2º, 6º bimestres, em desacordo aos artigos 3º e 4º da Lei Complementar 202/2000 c/c artigo 5º, § 3º da Resolução nº TC - 16/94, alterada pela Resolução nº TC - 11/2004 (item 6).

10. SÍNTESE DO EXERCÍCIO DE 2010

Quadro 21 – Síntese

| | | |
|------------------------------|--|------------------|
| 1) Balanço Anual Consolidado | Embora, as demonstrações apresentem inconsistências de natureza contábil, essas não afetam de forma significativa a posição financeira, orçamentária e patrimonial do exercício em análise. | |
| 2) Resultado Orçamentário | Déficit totalmente absorvido pelo superávit financeiro do exercício anterior | R\$ 5.056,61 |
| 3) Resultado Financeiro | Superávit | R\$ 316.151,99 |
| 4) LIMITES | PARÂMETRO MÍNIMO | REALIZADO |
| 4.1) Saúde | 15,00% | 15,75% |
| 4.2) Ensino | 25,00% | 26,57% |
| 4.3) FUNDEB | 60,00% | 75,38% |
| | 95,00% | 99,66% |
| 4.4) Despesas com pessoal | PARÂMETRO MÁXIMO | REALIZADO |
| a) Município | 60,00% | 56,73% |
| b) Poder Executivo | 54,00% | 53,20% |
| c) Poder Legislativo | 6,00% | 3,54% |

CONCLUSÃO

Considerando que a apreciação das contas tomou por base os dados e informações exigidos pela legislação aplicável, de veracidade ideológica apenas presumida, podendo o Tribunal de Contas - a qualquer época e desde que venha a ter ciência de ato ou fato que a desabone - reapreciar, reformular seu entendimento e emitir novo pronunciamento a respeito;

Considerando que a análise foi efetuada conforme técnicas apropriadas de auditoria, que preveem inclusive a realização de inspeção in loco e a utilização de amostragem, conforme o caso;

Considerando que o julgamento das contas de governo do Prefeito Municipal, pela Colenda Câmara de Vereadores, não envolve exame da responsabilidade de administradores municipais, inclusive do Prefeito, quanto a atos de competência do exercício em causa, que devem ser objeto de exame em processos específicos;

Considerando o exposto e mais o que dos autos consta, para efeito de emissão de PARECER PRÉVIO a que se refere o art. 50 da Lei Complementar nº 202/2000, referente às contas do **exercício de 2010 do Município de Grão Pará**, esta instrução apresenta as seguintes restrições:

1. RESTRIÇÕES DE ORDEM LEGAL

- 1.1. Ausência de abertura de crédito adicional no primeiro trimestre de 2010 e, conseqüentemente, não evidenciação da realização de despesa com os recursos do FUNDEB remanescentes do exercício anterior no valor de **R\$ 26.758,16**, em descumprimento ao estabelecido no § 2º do artigo 21 da Lei nº 11.494/2007 (item 5.2.2, limite 3).
- 1.2. Atraso na remessa dos Relatórios de Controle Interno referentes aos 1º, 2º, 6º bimestres, em desacordo aos artigos 3º e 4º da Lei Complementar 202/2000 c/c artigo 5º, § 3º da Resolução nº TC - 16/94, alterada pela Resolução nº TC - 11/2004 (item 9.1).
- 1.3. Divergência, no valor de **R\$ 18.619,44**, entre o saldo da Dívida Ativa apurada a partir da Demonstração das Variações Patrimoniais – Anexo 15 (R\$ 1.054.460,37) e o constante do Balanço Patrimonial – Anexo 14 da Lei nº 4.320/64 (R\$ 1.073.079,81), caracterizando afronta aos artigos 85 e 105 da referida Lei (item 8.1).

Diante da situação apurada, entende esta Diretoria que possa o Tribunal de Contas, além da emissão do parecer prévio, decidir por:

I - **RECOMENDAR** à Câmara de Vereadores anotação e verificação de acatamento, pelo Poder Executivo, das observações constantes do presente Relatório;

II - **RECOMENDAR** a adoção de providências com vistas à correção das deficiências de natureza contábil constantes do Capítulo 8, deste Relatório;

III - **RECOMENDAR** ao Responsável pelo Poder Executivo a adoção de providências imediatas quanto às irregularidades mencionadas no Capítulo 7 – Do Fundo dos Direitos da Criança e do Adolescente;

IV - **SOLICITAR** à Câmara de Vereadores seja o Tribunal de Contas comunicado do resultado do julgamento das Contas Anuais em questão, conforme prescreve o art. 59 da Lei Complementar nº 202/2000, inclusive com a remessa do ato respectivo e da ata da sessão de julgamento da Câmara.

É o Relatório,

DMU/Divisão 7, em 31/10/2011.

MAGALY SILVEIRA DOS SANTOS
SCHRAMM
Auditor Fiscal de Controle Externo

MARCOS ANDRE ALVES MONTEIRO
Auditor Fiscal de Controle Externo
Chefe da Divisão 7

De Acordo

Em 31/10/2011.

SONIA ENDLER
Coordenador de Controle
Inspetoria 3

ANEXO

Deduções das Despesas com Ações e Serviços Públicos de Saúde

| Descrição | R\$ |
|---|---------------------|
| Despesas com Recursos de Convênios destinados às Ações e Serviços Públicos de Saúde (fl. 571 dos autos) | |
| - Transferências de Convênios: Outros 386.478,15 | 1.084.104,17 |
| - Transferências de Convênios: Atenção Básica 697.626,02 | |
| Total das Deduções com Ações e Serviços Públicos de Saúde do Município | 1.084.104,17 |

Deduções das Despesas com Educação Básica

| Descrição | R\$ |
|---|-------------------|
| Despesas excluídas por não serem consideradas como de manutenção e Desenvolvimento da Educação Infantil (Apêndice 4) | 55.363,54 |
| Despesas com Recursos de Convênios destinados ao Ensino Fundamental (fls. 567/570 dos autos) | |
| - Transferência de Recursos do Salário Educação 116.776,38 | 439.225,15 |
| - Transferências de Convênios: PNATE 96.632,50 | |
| - Transferência de Convênios - Educação 225.816,27 | |
| Despesas excluídas por não serem consideradas como de manutenção e Desenvolvimento do Ensino Fundamental referentes ao Programa Merenda Escolar (fl. 157 dos autos) | 66.700,41 |
| Total das deduções das despesas com Educação Básica | 561.289,10 |

Despesas com terceirização para substituição de servidores não computadas como despesas com pessoal (art. 18, § 1º, LRF)

| Unidade - Elemento de Despesa | Valor (R\$) |
|---|-------------------|
| Fundo Municipal de Saúde – 3.3.90.36 (Apêndice 5) | 14.389,30 |
| Fundo Municipal de Saúde – 3.3.90.39 (Apêndice 6) | 28.685,00 |
| Prefeitura Municipal – 3.3.90.36 (Apêndice 7) | 95.294,33 |
| TOTAL | 138.368,63 |

Apêndice 1 - Despesas com Manutenção e Desenvolvimento da Educação Básica Empenhadas e Liquidadas com Recursos do FUNDEB e as Não Liquidadas com Cobertura Financeira

| Descrição | Valor (R\$) |
|---|---------------------|
| Transferências do FUNDEB (fl.105) | 1.111.055,41 |
| (+) Rendimentos de aplicação financeira FUNDEB (fl. 05) | 5.954,58 |
| (-) Saldo Financeiro do Fundeb em 31/12/2010 (fls. 601/602) | 20.952,14 |
| (+) Despesas empenhadas e liquidadas e as não liquidadas, inscritas em Restos a Pagar (fl. 606) com disponibilidade dos recursos do FUNDEB (fls. 601/602) | 17.099,17 |
| TOTAL | 1.113.157,02 |

Apêndice 2 - Controle de utilização dos recursos do FUNDEB para o exercício subsequente (art. 21, § 2º da Lei nº 11.494/2007)

| Descrição | Valor (R\$) |
|---|-----------------|
| Saldo Financeiro do FUNDEB em 31/12/2010 (fl. 602 dos autos) | 20.952,14 |
| (-)Despesas inscritas em Restos a Pagar Processados (fl. 606 dos autos) | 17.099,17 |
| = Saldo Financeiro do FUNDEB disponível em 31/12/2010 | 3.852,97 |

Apêndice 3 - Quadro demonstrativo da utilização de no máximo 5% dos recursos do FUNDEB, no exercício seguinte ao do recebimento e mediante abertura de crédito adicional (artigo 21, § 2º da Lei n.º 11.494/2007)

| Descrição | Valor (R\$) |
|---|------------------|
| Recursos recebidos do FUNDEB no exercício anterior que não foram utilizados | 26.758,16 |
| Despesas custeadas com o saldo do exercício anterior até o 1º trimestre deste exercício | 0,00 |
| Saldo Exercício Anterior do FUNDEB não utilizado | 26.758,16 |

Apêndice 4 - Despesas excluídas por não serem consideradas como Manutenção e Desenvolvimento da Educação Infantil

Unidade Gestora: Prefeitura Municipal de Grão Pará

Competência: 01/2010 à 06/2010

Função: =12- Educação

Subfunção: =365- Educação Infantil

Especificação Fonte de Recurso: |0 |1

| Fonte Recurso | NE | Data Empenho | Credor | VI. Empenho (R\$) | Histórico |
|---------------|---------------------|--------------|---------------------|-------------------|---|
| 1 | 685 | 22/03/2010 | ANESIO VOLPATO - ME | 108,82 | PELA DESPESA EMPENHADA REF. AQUISIÇÃO DE 01 LT LEITE NAN AR, 01 LT LEITE NAN 1 400 GR E NESTAGENO 1 800 GR PARA MERENDA ESCOLAR PARA OS ALUNOS COM TOLERÂNCIA A LACTOSE DO CENTRO DE EDUCAÇÃO INFANTIL TIO PATINHAS DE GRÃO-PARÁ. |
| 1 | 684 | 22/03/2010 | ANESIO VOLPATO - ME | 110,67 | PELA DESPESA EMPENHADA REF. AQUISIÇÃO DE 03 LT LEITE NAN AR, 01 LT LEITE NAN 1 400 GR E 01 UN DELTALAB XPO PARA MERENDA ESCOLAR PARA OS ALUNOS COM TOLERÂNCIA A LACTOSE DA CRECHE MUNICIPAL. |

| | | | | | |
|---|----------------------|------------|---------------------|--------|--|
| 1 | 880 | 06/04/2010 | ANESIO VOLPATO - ME | 130,50 | PELA DESPESA EMPENHADA REF. AQUISIÇÃO DE 03 LT LEITE NAN E 03 LT LEITE NESTOGENO 1 PARA MERENDA ESCOLAR DOS ALUNOS COM TOLERÂNCIA A LACTOSE DA CRECHE MUNICIPAL. |
| 1 | 1405 | 19/05/2010 | ANESIO VOLPATO - ME | 154,11 | PELA DESPESA EMPENHADA REF. AQUISIÇÃO DE 01 UN LEITE NAN 400G, 01 UN LEITE NESTOGENO 400G, 01 UN LEITE NAN 800G E 02 UN LEITE NESTOENO 800G PARA MERENDA ESCOLAR DOS ALUNOS COM TOLERÂNCIA A LACTOSE DA CRECHE MUNICIPAL. |
| 1 | 2151 | 26/07/2010 | ANESIO VOLPATO - ME | 198,75 | PELA DESPESA EMPENHADA REF. AQUISIÇÃO DE 03 UN LEITE NESTOGENO 1 800G E 03 UN LEITE NESTOGENO 2 800G PARA MERENDA ESCOLAR DOS ALUNOS COM TOLERÂNCIA A LACTOSE DA CRECHE MUNICIPAL. |
| 1 | 2004 | 12/07/2010 | ANESIO VOLPATO - ME | 501,24 | PELA DESPESA EMPENHADA REF. AQUISIÇÃO DE 05 UN LEITE NESTOGENO 800G, 04 UN LEITE NESTOENO 400G E 05 UN LEITE NAN 180G PARA MERENDA ESCOLAR DOS ALUNOS COM TOLERÂNCIA A LACTOSE DA CRECHE MUNICIPAL. |
| 1 | 2866 | 11/10/2010 | ANESIO VOLPATO - ME | 92,76 | PELA DESPESA EMPENHADA REF. AQUISIÇÃO DE 02 FR LEITE APTAMIL 1 900G PARA MERENDA ESCOLAR DOS ALUNOS COM TOLERÂNCIA A LACTOSE DA CRECHE MUNICIPAL. |
| 1 | 2624 | 13/09/2010 | ANESIO VOLPATO - ME | 132,50 | PELA DESPESA EMPENHADA REF. AQUISIÇÃO DE 02 UN LEITE NESTOGENO 1 800G E 02 UN LEITE NESTOGENO 2 800G PARA MERENDA ESCOLAR DOS ALUNOS COM TOLERÂNCIA A LACTOSE DA CRECHE MUNICIPAL. |
| 1 | 3369 | 01/12/2010 | ANESIO VOLPATO - ME | 144,28 | PELA DESPESA EMPENHADA REF. AQUISIÇÃO DE 02 UN LEITE APTAMIL 2 900G E 02 UN LEITE NESTOGENO 2 800G PARA MERENDA ESCOLAR DOS ALUNOS COM TOLERANCIA A LACTOSE DA CRECHE MUNICIPAL. |
| 1 | 3146 | 12/11/2010 | ANESIO VOLPATO - ME | 181,86 | PELA DESPESA EMPENHADA REF. AQUISIÇÃO DE 04 FR LEITE NESTOGENO 2 800G E 02 FR LEITE APTAMIL AR 400G PARA MERENDA ESCOLAR DOS ALUNOS COM TOLERÂNCIA A LACTOSE DA CRECHE MUNICIPAL. |
| 1 | 261 | 19/02/2010 | CLAUDIO BOEING ME | 591,50 | PELA DESPESA EMPENHADA REF. AQUISIÇÃO DE 56 KG BATATA INGLESA, 31 KG LARANJA LIMA, 24 KG MAÇÃ, 25 DZ OVOS, 34 KG TOMATE E OUTROS GÊNEROS ALIMENTÍCIOS PARA MERENDA ESCOLAR DOS ALUNOS DO CENTRO DE EDUCAÇÃO INFANTIL TIO PATINHAS. |
| 1 | 724 | 25/03/2010 | CLAUDIO BOEING ME | 87,10 | PELA DESPESA EMPENHADA REF. AQUISIÇÃO DE 05 KG BETERRABA, 04 KG CENOURA, 04 KG CHUCHU, 04 KG LARANJA LIMA, 05 KG MAMÃO E OUTROS GÊNEROS ALIMENTÍCIOS PARA MERENDA ESCOLAR DOS ALUNOS DA CRECHE MUNICIPAL. |
| 1 | 599 | 12/03/2010 | CLAUDIO BOEING ME | 107,20 | PELA DESPESA EMPENHADA REF. AQUISIÇÃO DE 06 KG BETERRABA, 08 KG CENOURA, 08 KG CHUCHU, 05 KG LARANJA LIMA, 05 KG TOMATE E OUTROS GÊNEROS ALIMENTÍCIOS PARA MERENDA ESCOLAR DOS ALUNOS DA CRECHE MUNICIPAL. |

| | | | | | |
|---|----------------------|------------|-------------------|--------|---|
| 1 | 718 | 25/03/2010 | CLAUDIO BOEING ME | 119,90 | PELA DESPESA EMPENHADA REF. AQUISIÇÃO DE 10 KG BANANA, 03 KG BETERRABA, 06 KG CENOURA, 10 KG LARANJA LIMA, 10 KG MAÇÃ E OUTROS GÊNEROS ALIMENTÍCIOS PARA MERENDA ESCOLAR DOS ALUNOS DO CENTRO DE EDUCAÇÃO INFANTIL DE AIURÊ. |
| 1 | 734 | 26/03/2010 | CLAUDIO BOEING ME | 277,30 | PELA DESPESA EMPENHADA REF. AQUISIÇÃO DE 30 KG BANANA, 10 KG BETERRABA, 15 KG MAÇÃ, 15 KG MAMÃO, 30 KG TOMATE E OUTROS GÊNEROS ALIMENTÍCIOS PARA MERENDA ESCOLAR DOS ALUNOS DO CENTRO DE EDUCAÇÃO INFANTIL TIO PATINHAS DE GRÃO-PARÁ. |
| 1 | 1051 | 19/04/2010 | CLAUDIO BOEING ME | 283,80 | PELA DESPESA EMPENHADA REF. AQUISIÇÃO DE 08 KG BETERRABA, 20 KG BANANA, 10 KG MAMÃO, 30 KG MAÇÃ, 30 KG LARANJA LIMA E OUTROS GÊNEROS ALIMENTÍCIOS PARA MERENDA ESCOLAR DOS ALUNOS DO CENTRO DE EDUCAÇÃO INFANTIL TIO PATINHAS DE GRÃO-PARÁ. |
| 1 | 1763 | 23/06/2010 | CLAUDIO BOEING ME | 100,00 | PELA DESPESA EMPENHADA REF. AQUISIÇÃO DE 04 KG BETERRABA, 03 KG CENOURA, 10 KG MAÇÃ, 06 KG MAMÃO, 03 UN MORANGA E 20 KG TOMATE PARA MERENDA ESCOLAR DOS ALUNOS DO CENTRO DE EDUCAÇÃO INFANTIL TIO PATINHAS DE GRÃO-PARÁ. |
| 1 | 1765 | 23/06/2010 | CLAUDIO BOEING ME | 119,10 | PELA DESPESA EMPENHADA REF. AQUISIÇÃO DE 20 KG BATATA INGLESA, 05 KG BETERRABA, 08 KG CEBOLA, 10 KG CENOURA, 05 KG MAÇÃ, 06 UN MORANGA E 05 KG TOMATE PARA MERENDA ESCOLAR DOS ALUNOS DA CRECHE MUNICIPAL. |
| 1 | 1709 | 18/06/2010 | CLAUDIO BOEING ME | 132,40 | PELA DESPESA EMPENHADA REF. AQUISIÇÃO DE 10 KG CEBOLA, 03 KG CENOURA, 30 KG MAÇÃ E 20 KG TOMATE PARA MERENDA ESCOLAR DOS ALUNOS DO CENTRO DE EDUCAÇÃO INFANTIL TIO PATINHAS DE GRÃO-PARÁ. |
| 1 | 1397 | 19/05/2010 | CLAUDIO BOEING ME | 151,10 | PELA DESPESA EMPENHADA REF. AQUISIÇÃO DE 12 KG MAMÃO, 10 KG MAÇÃ, 02 KG CENOURA, 02 KG CEBOLA, 03 PCT ALHO, 12 KG TOMATE E 20 KG BATATA PARA MERENDA ESCOLAR DOS ALUNOS DO CENTRO DE EDUCAÇÃO INFANTIL TIO PATINHAS DE GRÃO-PARÁ. |
| 1 | 1532 | 27/05/2010 | CLAUDIO BOEING ME | 151,40 | PELA DESPESA EMPENHADA REF. AQUISIÇÃO DE 20 KG BATATA, 04 KG CEBOLA, 04 KG CENOURA, 20 KG MAÇÃ, 10 KG MAMÃO E OUTROS GÊNEROS ALIMENTÍCIOS PARA MERENDA ESCOLAR DOS ALUNOS DO CENTRO DE EDUCAÇÃO INFANTIL TIO PATINHAS DE GRÃO-PARÁ. |
| 1 | 1343 | 12/05/2010 | CLAUDIO BOEING ME | 219,80 | PELA DESPESA EMPENHADA REF. AQUISIÇÃO DE 20 KG BANANA, 20 KG LARANJA, 20 KG MAÇÃ, 10 KG MAMÃO, 20 KG TOMATE E OUTROS GÊNEROS ALIMENTÍCIOS PARA MERENDA ESCOLAR DOS ALUNOS DA CRECHE MUNICIPAL. |
| 1 | 1648 | 08/06/2010 | CLAUDIO BOEING ME | 284,70 | PELA DESPESA EMPENHADA REF. AQUISIÇÃO DE 40 KG BATATA INGLESA, 07 KG BETERRABA, 30 KG MAÇÃ, 20 KG MAMÃO, 20 KG TOMATE E OUTROS GÊNEROS ALIMENTÍCIOS PARA MERENDA ESCOLAR DOS ALUNOS DO CENTRO DE EDUCAÇÃO INFANTIL TIO PATINHAS DE GRÃO-PARÁ. |

| | | | | | |
|---|----------------------|------------|--|--------|---|
| 1 | 2475 | 26/08/2010 | CLAUDIO BOEING ME | 61,60 | PELA DESPESA EMPENHADA REF. AQUISIÇÃO DE 02 KG ALHO, 04 KG CEBOLA, 05 KG CENOURA, 10 KG MAÇÃ, 05 KG MAMÃO E 05 KG TOMATE PARA MERENDA ESCOLAR DOS ALUNOS DO CENTRO DE EDUCAÇÃO INFANTIL DO DISTRITO DE AIURÊ. |
| 1 | 2181 | 28/07/2010 | CLAUDIO BOEING ME | 65,40 | PELA DESPESA EMPENHADA REF. AQUISIÇÃO DE 03 PCT ALHO, 03 KG CEBOLA, 10 KG MAÇÃ, 07 KG MAMÃO, 02 UN MORANGA E 07 KG TOMATE PARA MERENDA ESCOLAR DOS ALUNOS DO CENTRO DE EDUCAÇÃO INFANTIL TIO PATINHAS DE GRÃO-PARÁ. |
| 1 | 1894 | 01/07/2010 | CLAUDIO BOEING ME | 174,60 | PELA DESPESA EMPENHADA REF. AQUISIÇÃO DE 30 KG BANANA, 30 KG BATATA INGLESA, 10 KG LARANJA, 12 KG MAMÃO E 08 KG TOMATE PARA MERENDA ESCOLAR DOS ALUNOS DO CENTRO DE EDUCAÇÃO INFANTIL TIO PATINHAS DE GRÃO-PARÁ. |
| 1 | 2380 | 18/08/2010 | CLAUDIO BOEING ME | 189,90 | PELA DESPESA EMPENHADA REF. AQUISIÇÃO DE 02 KG ALHO, 03 KG CEBOLA, 05 KG CENOURA, 40 KG MAÇÃ, 15 KG MAMÃO, 04 UN MORANGA E 20 KG TOMATE PARA MERENDA ESCOLAR DOS ALUNOS DO CENTRO DE EDUCAÇÃO INFANTIL TIO PATINHAS DE GRÃO-PARÁ. |
| 1 | 2477 | 26/08/2010 | CLAUDIO BOEING ME | 329,40 | PELA DESPESA EMPENHADA REF. AQUISIÇÃO DE 50 KG BANANA, 06 KG CEBOLA, 50 KG MAÇÃ, 20 KG MAMÃO, 20 KG TOMATE E OUTROS GÊNEROS ALIMENTÍCIOS PARA MERENDA ESCOLAR DOS ALUNOS DO CENTRO DE EDUCAÇÃO INFANTIL TIO PATINHAS DE GRÃO-PARÁ. |
| 1 | 2590 | 08/09/2010 | CLAUDIO BOEING ME | 114,60 | PELA DESPESA EMPENHADA REF. AQUISIÇÃO DE 04 KG ALHO, 06 KG CEBOLA, 10 KG CENOURA, 20 KG LARANJA, 20 KG MAÇÃ E 10 KG TOMATE PARA MERENDA ESCOLAR DOS ALUNOS DO CENTRO DE EDUCAÇÃO INFANTIL TIO PATINHAS DE GRÃO-PARÁ. |
| 1 | 2733 | 23/09/2010 | CLAUDIO BOEING ME | 171,00 | PELA DESPESA EMPENHADA REF. AQUISIÇÃO DE 02 KG ALHO, 02 KG CEBOLA, 40 KG LARANJA, 40 KG MAÇÃ, 07 KG MAMÃO E 03 UN MORANGA PARA MERENDA ESCOLAR DOS ALUNOS DO CENTRO DE EDUCAÇÃO INFANTIL TIO PATINHAS DE GRÃO-PARÁ. |
| 1 | 2667 | 16/09/2010 | CLAUDIO BOEING ME | 272,80 | PELA DESPESA EMPENHADA REF. AQUISIÇÃO DE 50 KG BANANA, 30 KG LARANJA, 30 KG MAÇÃ, 10 KG MAMÃO, 20 KG TOMATE E OUTROS GÊNEROS ALIMENTÍCIOS PARA MERENDA ESCOLAR DOS ALUNOS DO CENTRO DE EDUCAÇÃO INFANTIL TIO PATINHAS DE GRÃO-PARÁ. |
| 1 | 1195 | 30/04/2010 | ODINEIA GALVANI PICKLER DELLA GIUSTINA | 425,60 | PELA DESPESA EMPENHADA REF. AQUISIÇÃO DE 304 LITROS DE LEITE PARA MERENDA ESCOLAR DOS ALUNOS DA CRECHE MUNICIPAL. |
| 1 | 847 | 31/03/2010 | ODINEIA GALVANI PICKLER DELLA GIUSTINA | 468,00 | PELA DESPESA EMPENHADA REF. AQUISIÇÃO DE 360 LITROS DE LEITE PARA MERENDA ESCOLAR DOS ALUNOS DA CRECHE MUNICIPAL. |
| 1 | 1198 | 30/04/2010 | ODINEIA GALVANI PICKLER DELLA GIUSTINA | 571,20 | PELA DESPESA EMPENHADA REF. AQUISIÇÃO DE 408 LITROS DE LEITE PARA MERENDA ESCOLAR DOS ALUNOS DO CENTRO DE EDUCAÇÃO INFANTIL TIO PATINHAS DE GRÃO-PARÁ. |

| | | | | | |
|---|----------------------|------------|--|--------|--|
| 1 | 410 | 01/03/2010 | ODINEIA GALVANI PICKLER DELLA GIUSTINA | 592,80 | PELA DESPESA EMPENHADA REF. AQUISIÇÃO DE 456 LITROS DE LEITE PARA MERENDA ESCOLAR DOS ALUNOS DA CRECHE MUNICIPAL E CENTRO DE EDUCAÇÃO INFANTIL TIO PATINHAS DE GRÃO-PARÁ. |
| 1 | 848 | 31/03/2010 | ODINEIA GALVANI PICKLER DELLA GIUSTINA | 686,40 | PELA DESPESA EMPENHADA REF. AQUISIÇÃO DE 528 LITROS DE LEITE PARA MERENDA ESCOLAR DOS ALUNOS DO CENTRO DE EDUCAÇÃO INFANTIL TIO PATINHAS DE GRÃO-PARÁ. |
| 1 | 1682 | 14/06/2010 | ODINEIA GALVANI PICKLER DELLA GIUSTINA | 425,60 | PELA DESPESA EMPENHADA REF. AQUISIÇÃO DE 360 LITROS DE LEITE PARA MERENDA ESCOLAR DOS ALUNOS DA CRECHE MUNICIPAL. |
| 1 | 1684 | 14/06/2010 | ODINEIA GALVANI PICKLER DELLA GIUSTINA | 481,60 | PELA DESPESA EMPENHADA REF. AQUISIÇÃO DE 530 LITROS DE LEITE PARA MERENDA ESCOLAR DOS ALUNOS DO CENTRO DE EDUCAÇÃO INFANTIL TIO PATINHAS DE GRÃO-PARÁ. |
| 1 | 1555 | 28/05/2010 | ODINEIA GALVANI PICKLER DELLA GIUSTINA | 470,40 | PELA DESPESA EMPENHADA REF. AQUISIÇÃO DE 336 LITROS DE LEITE PARA MERENDA ESCOLAR DOS ALUNOS DA CRECHE MUNICIPAL. |
| 1 | 1553 | 28/05/2010 | ODINEIA GALVANI PICKLER DELLA GIUSTINA | 705,60 | PELA DESPESA EMPENHADA REF. AQUISIÇÃO DE 504 LITROS DE LEITE PARA MERENDA ESCOLAR DOS ALUNOS DO CENTRO DE EDUCDAÇÃO INFANTIL TIO PATINHAS DE GRÃO-PARÁ. |
| 1 | 2617 | 08/09/2010 | ODINEIA GALVANI PICKLER DELLA GIUSTINA | 459,20 | PELA DESPESA EMPENHADA REF. AQUISIÇÃO DE 328 LITROS DE LEITE PARA MERENDA ESCOLAR DOS ALUNOS DO CENTRO DE EDUCAÇÃO INFANTIL TIO PATINHAS DE GRÃO-PARÁ. |
| 1 | 3008 | 26/10/2010 | PADARIA E CONFEITARIA VERONEZI LTDA | 196,00 | PELA DESPESA EMPENHADA REF. AQUISIÇÃO DE 700 SALGADOS PARA MERENDA ESCOLAR DOS ALUNOS DO CENTRO DE EDUCAÇÃO INFANTIL TIO PATINHAS DE GRÃO-PARÁ. |
| 1 | 565 | 10/03/2010 | SEBASTIAO MELO ME | 10,00 | PELA DESPESA EMPENHADA REF. AQUISIÇÃO DE 50 UN PÃO DOCE PARA MERENDA ESCOLAR DOS ALUNOS DO CENTRO DE EDUCAÇÃO INFANTIL TIO PATINHAS DO DISTRITO DE AIURÉ. |
| 1 | 1040 | 19/04/2010 | SEBASTIAO MELO ME | 10,00 | PELA DESPESA EMPENHADA REF. AQUISIÇÃO DE 50 UN PÃO DOCE PARA O CENTRO DE EDUCAÇÃO INFANTIL DO DISTRITO DE AIURÉ. |
| 1 | 487 | 02/03/2010 | SEBASTIAO MELO ME | 20,00 | PELA DESPESA EMPENHADA REF. AQUISIÇÃO DE 100 UN PÃO D´ÁGUA PARA MERENDA ESCOLAR DOS ALUNOS DA CRECHE MUNICIPAL. |
| 1 | 889 | 06/04/2010 | SEBASTIAO MELO ME | 96,00 | PELA DESPESA EMPENHADA REF. AQUISIÇÃO DE 480 UN PÃO D´ÁGUA PARA MERENDA ESCOLAR DOS ALUNOS DA CRECHE MUNICIPAL. |
| 1 | 411 | 01/03/2010 | SEBASTIAO MELO ME | 192,25 | PELA DESPESA EMPENHADA REF. AQUISIÇÃO DE 460 PÃES D´ÁGUA, 175 PÃES DOCE, 110 PÃES DE CACHORRO QUENTE E 215 BISNAGUINHAS PARA MERENDA ESCOLAR DOS ALUNOS DO CENTRO DE EDUCAÇÃO INFANTIL TIO PATINHAS DE GRÃO-PARÁ E CENTRO DE EDUCAÇÃO INFANTIL DO DISTRITO DE AIURÉ. |

| | | | | | |
|---|----------------------|------------|-------------------|----------|--|
| 1 | 472 | 01/03/2010 | SEBASTIAO MELO ME | 380,00 | PELA DESPESA EMPENHADA REF. AQUISIÇÃO DE 300 UN PÃO D'ÁGUA, 850 UN PÃO DOCE, 400 UN PÃO DE CACHORRO QUENTE E 200 UN BISNAGUINHA PARA O CENTRO DE EDUCAÇÃO INFANTIL TIO PATINHAS DE GRÃO-PARÁ. |
| 1 | 845 | 31/03/2010 | SEBASTIAO MELO ME | 695,00 | PELA DESPESA EMPENHADA REF. AQUISIÇÃO DE 230 UN PÃO D'ÁGUA, 1.190 UN PÃO DOCE, 120 UN PÃO DE CACHORRO QUENTE, 99 PCT PÃO FATIADO E 520 UN BISNAGUINHA PARA MERENDA ESCOLAR DOS ALUNOS DO CENTRO DE EDUCAÇÃO INFANTIL TIO PATINHAS DE GRÃO-PARÁ. |
| 1 | 1663 | 10/06/2010 | SEBASTIAO MELO ME | 10,00 | PELA DESPESA EMPENHADA REF. AQUISIÇÃO DE 50 UN PÃO DOCE PARA MERENDA ESCOLAR DOS ALUNOS DO CENTRO DE EDUCAÇÃO INFANTIL DE AIURÉ. |
| 1 | 1251 | 03/05/2010 | SEBASTIAO MELO ME | 351,50 | PELA DESPESA EMPENHADA REF. AQUISIÇÃO DE 520 UN PÃO D'ÁGUA, 1.080 UN PÃO DOCE E 210 UN BISNAGUINHA PARA MERENDA ESCOLAR DOS ALUNOS DO CENTRO DE EDUCAÇÃO INFANTIL TIO PATINHAS DE GRÃO-PARÁ. |
| 1 | 1915 | 05/07/2010 | SEBASTIAO MELO ME | 90,00 | PELA DESPESA EMPENHADA REF. AQUISIÇÃO DE 450 UN PÃO D'ÁGUA PARA MERENDA ESCOLAR DOS ALUNOS DA CRECHE MUNICIPAL. |
| 1 | 1888 | 01/07/2010 | SEBASTIAO MELO ME | 1.088,00 | PELA DESPESA EMPENHADA REF. AQUISIÇÃO DE 440 UN PÃO D'ÁGUA, 440 UN PÃO DOCE, 400 UN PÃO DE CACHORRO QUENTE, 25 PCT PÃO FATIADO, 340 UN BISNAGUINHA E 3.700 BOLACHAS ENFEITADAS PARA MERENDA ESCOLAR DOS ALUNOS DA CRECHE MUNICIPAL. |
| 1 | 2578 | 06/09/2010 | SEBASTIAO MELO ME | 180,00 | PELA DESPESA EMPENHADA REF. AQUISIÇÃO DE 500 UN PÃO D'ÁGUA E 400 UN PÃO DOCE PARA MERENDA ESCOLAR DOS ALUNOS DA CRECHE MUNICIPAL. |
| 1 | 2912 | 20/10/2010 | SEBASTIAO MELO ME | 779,00 | PELA DESPESA EMPENHADA REF. AQUISIÇÃO DE 180 UN BISNAGUINHA, 20 PCT BOLACHA ENFEITADA, 620 UN PÃO D'ÁGUA, 360 UN PÃO DE CACHORRO QUENTE, 1.300 UN PÃO DOCE E 20 PCT PÃO SANDUÍCHE PARA MERENDA ESCOLAR DOS ALUNOS DO CENTRO DE EDUCAÇÃO INFANTIL TIO PATINHAS DE GRÃO-PARÁ. |
| 1 | 2683 | 17/09/2010 | SEBASTIAO MELO ME | 1.060,00 | PELA DESPESA EMPENHADA REF. AQUISIÇÃO DE 580 UN PÃO D'ÁGUA, 1.630 UN PÃO DOCE, 90 UN BISNAGUINHA, 250 UN PÃO DE CACHORRO QUENTE, 20 PCT SANDUICHE E 47 PCT BOLACHA ENFEITADA PARA MERENDA ESCOLAR DOS ALUNOS DO CENTRO DE EDUCAÇÃO INFANTIL TIO PATINHAS DE GRÃO-PARÁ. |
| 1 | 3520 | 17/12/2010 | SEBASTIAO MELO ME | 384,00 | PELA DESPESA EMPENHADA REF. AQUISIÇÃO DE 800 UN PÃO DOCE, 370 UN PÃO D'ÁGUA, 160 UN BISNAGUINHA E 420 UN PÃO DE CACHORRO QUENTE PARA MERENDA ESCOLAR DOS ALUNOS DO CENTRO DE EDUCAÇÃO INFANTIL TIO PATINHAS DE GRÃO-PARÁ.OBS.: REF. AO NE 3297, ANULADO POR ESTAR EM DOTAÇÃO INDEVIDA. |

| | | | | | |
|---|----------------------|------------|----------------------------------|----------|---|
| 1 | 2638 | 14/09/2010 | SUPER LÍDER ALIMENTOS LTDA | 292,14 | PELA DESPESA EMPENHADA REF. AQUISIÇÃO DE 20 KG AÇÚCAR REFINADO, 15 KG ARROZ BRANCO TIPO 1, 10 KG BISCOITO MARIA, 36 LT LEITE INTEGRAL EM CAIXA, 15 PCT MACARRÃO COM OVOS TIPO ALETRIA E OUTROS MATERIAIS PARA MERENDA ESCOLAR DA CRECHE MUNICIPAL. |
| 1 | 2930 | 22/10/2010 | SUPER LÍDER ALIMENTOS LTDA | 1.384,28 | PELA DESPESA EMPENHADA REF. AQUISIÇÃO DE 100 KG AÇÚCAR REFINADO, 50 PCT BISCOITO MARIA, 50 PCT BISCOITO SALGADO, 50 PCT BOLACHA DE MEL COM CALDA, 30 PCT MACARRÃO TIPO PARAFUSO E OTUROS GÊNEROS ALIMENTÍCIOS PARA MERENDA ESCOLAR DOS ALUNOS DO CENTRO DE EDUCAÇÃO INFANTIL TIO PATINHAS DE GRÃO-PARÁ. |
| 1 | 2557 | 01/09/2010 | SUPER LÍDER ALIMENTOS LTDA | 1.575,78 | PELA DESPESA EMPENHADA REF. AQUISIÇÃO DE 100 KG AÇÚCAR REFINADO, 40 KG ARROZ BRANCO TIPO 1, 60 PCT BISCOITO MARIA, 60 PCT BISCOITO SALGADO, 40 FR BOLACHA DE MEL COM CALDA E OUTROS GÊNEROS ALIMENTÍCIOS PARA MERENDA ESCOLAR DOS ALUNOS DO CENTRO DE EDUCAÇÃO INFANTIL TIO PATINHAS DE GRÃO-PARÁ. |
| 1 | 879 | 06/04/2010 | SUPERMERCADO SQUIZATTO LTDA - ME | 20,93 | PELA DESPESA EMPENHADA REF. AQUISIÇÃO DE 07 DZ OVOS PARA O CENTRO DE EDUCAÇÃO INFANTIL DE AIURÊ. |
| 1 | 722 | 25/03/2010 | SUPERMERCADO SQUIZATTO LTDA - ME | 101,41 | PELA DESPESA EMPENHADA REF. AQUISIÇÃO DE 05 KG CARNE BOVINA SEM OSSO MOÍDA, 10 L BEBIDA LÁCTEA, 02 KG QUEIJO MUSSARELA FATIADO E 02 KG PRESUNTO FATIADO PARA MERENDA ESCOLAR DOS ALUNOS DA CRECHE MUNICIPAL. |
| 1 | 702 | 24/03/2010 | SUPERMERCADO SQUIZATTO LTDA - ME | 103,75 | PELA DESPESA EMPENHADA REF. AQUISIÇÃO DE 08 KG COXA E SOBRECOXA DE FRANGO, 05 KG SALSICHA, 10 L BEBIDA LÁCTEA E 02 KG QUEIJO MUSSARELA FATIADO PARA MERENDA ESCOLAR DOS ALUNOS DO CENTRO DE EDUCAÇÃO INFANTIL DE AIURÊ. |
| 1 | 596 | 12/03/2010 | SUPERMERCADO SQUIZATTO LTDA - ME | 157,77 | PELA DESPESA EMPENHADA REF. AQUISIÇÃO DE 05 KG CARNE BOVINA SEM OSSO MOÍDA, 03 KG CARNE SUÍNA, 15 KG COXA E SOBRECOXA DE FRANGO E 10 L BEBIDA LÁCTEA PARA MERENDA ESCOLAR DOS ALUNOS DA CRECHE MUNICIPAL. |
| 1 | 484 | 02/03/2010 | SUPERMERCADO SQUIZATTO LTDA - ME | 193,18 | PELA DESPESA EMPENHADA REF. AQUISIÇÃO DE 04 KG CARNE BOVINA DE 2ª, 06 KG CARNE BOVINA SEM OSSO MOÍDA, 20 KG COXA E SOBRECOXA DE FRANGO, 01 KG QUEIJO MUSSARELA FATIADO E 01 KG PRESUNTO FATIADO PARA MERENDA ESCOLAR DOS ALUNOS DA CRECHE MUNICIPAL. |
| 1 | 483 | 02/03/2010 | SUPERMERCADO SQUIZATTO LTDA - ME | 230,38 | PELA DESPESA EMPENHADA REF. AQUISIÇÃO DE 12 UN ALFACE, 10 KG BANANA, 10 KG BATATA, 11 KG CENOURA, 09 KG MAMÃO E OUTROS GÊNEROS ALIMENTÍCIOS PARA MERENDA ESCOLAR DOS ALUNOS DA CRECHE MUNICIPAL. |
| 1 | 592 | 12/03/2010 | SUPERMERCADO SQUIZATTO LTDA - ME | 404,89 | PELA DESPESA EMPENHADA REF. AQUISIÇÃO DE 08 KG CARNE BOVINA DE 2ª, 13 KG CARNE BOVINA SEM OSSO MOÍDA, 30 KG COXA E SOBRECOXA DE FRANGO, 05 KG QUEIJO MUSSARELA FATIADO E 05 KG PRESUNTO FATIADO PARA MERENDA ESCOLAR DOS ALUNOS DO CENTRO DE EDUCAÇÃO INFANTIL TIO PATINHAS DE GRÃO-PARÁ. |

| | | | | | |
|---|----------------------|------------|----------------------------------|----------|---|
| 1 | 469 | 01/03/2010 | SUPERMERCADO SQUIZATTO LTDA - ME | 523,60 | PELA DESPESA EMPENHADA REF. AQUISIÇÃO DE 50 KG BANANA, 50 KG BATATA, 15 KG LARANJA LIMA, 12 KG MAMÃO, 18 DZ OVOS E OUTROS GÊNEROS ALIMENTÍCIOS PARA MERENDA ESCOLAR DOS ALUNOS DO CENTRO DE EDUCAÇÃO INFANTIL TIO PATINHAS DE GRÃO-PARÁ. |
| 1 | 470 | 01/03/2010 | SUPERMERCADO SQUIZATTO LTDA - ME | 570,81 | PELA DESPESA EMPENHADA REF. AQUISIÇÃO DE 14 KG CARNE BOVINA DE 2ª, 06 KG CARNE BOVINA SEM OSSO MOÍDA, 08 KG CARNE SUÍNA, 30 KG COXA E SOBRECOXA DE FRANGO, 05 KG SALSICHA E OUTROS GÊNEROS ALIMENTÍCIOS PARA MERENDA ESCOLAR DOS ALUNOS DO CENTRO DE EDUCAÇÃO INFANTIL TIO PATINHAS DE GRÃO-PARÁ. |
| 1 | 884 | 06/04/2010 | SUPERMERCADO SQUIZATTO LTDA - ME | 585,69 | PELA DESPESA EMPENHADA REF. AQUISIÇÃO DE 15 KG CARNE BOVINA DE 2ª, 15 KG CARNE BOVINA SEM OSSO MOÍDA, 15 KG CARNE SUÍNA, 30 KG COXA E SOBRECOXA DE FRANGO, 03 KG QUEIJO MUSSARELA FATIADO E 03 KG PRESUNTO FATIADO PARA MERENDA ESCOLAR DOS ALUNOS DO CENTRO DE EDUCAÇÃO INFANTIL TIO PATINHAS DE GRÃO-PARÁ. |
| 1 | 733 | 26/03/2010 | SUPERMERCADO SQUIZATTO LTDA - ME | 591,18 | PELA DESPESA EMPENHADA REF. AQUISIÇÃO DE 12 KG CARNE BOVINA MOÍDA E 2ª, 12 KG CARNE BOVINA MOÍDA, 12 KG CARNE SUÍNA, 30 KG COXA E SOBRECOXA DE FRANGO, 06 KG SALSICHA E OUTROS GÊNEROS ALIMENTÍCIOS PARA MERENDA ESCOLAR DOS ALUNOS DO CENTRO DE EDUCAÇÃO INFANTIL TIO PATINHAS DE GRÃO-PARÁ. |
| 1 | 1015 | 16/04/2010 | SUPERMERCADO SQUIZATTO LTDA - ME | 1.104,44 | PELA DESPESA EMPENHADA REF. AQUISIÇÃO DE 30 KG CARNE BOVINA DE 2ª, 30 KG CARNE BOVINA SEM OSSO MOÍDA, 30 KG CARNE SUÍNA, 30 KG COXA E SOBRECOXA DE FRANGO, 07 KG SALSICHA E OUTROS GÊNEROS ALIMENTÍCIOS PARA MERENDA ESCOLAR DOS ALUNOS DO CENTRO DE EDUCAÇÃO INFANTIL TIO PATINHAS DE GRÃO-PARÁ. |
| 1 | 454 | 01/03/2010 | SUPERMERCADO SQUIZATTO LTDA - ME | 1.964,13 | PELA DESPESA EMPENHADA REF. AQUISIÇÃO DE 36 KG CARNE, 63 KG COXA E SOBRECOXA DE FRANGO, 45 KG MAMÃO, 55 KG BATATA, 76 KG BANANA E OUTROS GÊNEROS ALIMENTÍCIOS PARA MERENDA ESCOLAR DOS ALUNOS DA CRECHE MUNICIPAL, CENTRO DE EDUCAÇÃO INFANTIL TIO PATINHAS DE GRÃO-PARÁ E CENTRO DE EDUCAÇÃO INFANTIL TIO PATINHAS DO DISTRITO DE AIURÉ. |
| 1 | 1704 | 17/06/2010 | SUPERMERCADO SQUIZATTO LTDA - ME | 49,90 | PELA DESPESA EMPENHADA REF. AQUISIÇÃO DE 10 KG SALSICHA PARA MERENDA ESCOLAR DOS ALUNOS DO CENTRO DE EDUCAÇÃO INFANTIL TIO PATINHAS DE GRÃO-PARÁ. |
| 1 | 1505 | 26/05/2010 | SUPERMERCADO SQUIZATTO LTDA - ME | 127,85 | PELA DESPESA EMPENHADA REF. AQUISIÇÃO DE 05 KG CARNE BOVINA MOÍDA, 05 KG COXA E SOBRECOXA DE FRANGO, 03 KG SALSICHA, 10 LL BEBIDA LÁCTEA E 02 KG QUEIJO MUSSARELA FATIADO PARA MERENDA ESCOLAR DOS ALUNOS DO CENTRO DE EDUCAÇÃO INFANTIL DO DISTRITO DE AIURÉ. |
| 1 | 1768 | 23/06/2010 | SUPERMERCADO SQUIZATTO LTDA - ME | 204,20 | PELA DESPESA EMPENHADA REF. AQUISIÇÃO DE 08 KG CARNE BOVINA SEM OSSO MOÍDA, 20 KG COXA E SOBRECOXA DE FRANGO, 10 L BEBIDA LÁCTEA E 02 KG QUEIJO MUSSARELA FATIADO PARA MERENDA ESCOLAR DOS ALUNOS DA CRECHE MUNICIPAL. |

| | | | | | |
|---|----------------------|------------|----------------------------------|----------|---|
| 1 | 1408 | 19/05/2010 | SUPERMERCADO SQUIZATTO LTDA - ME | 421,93 | PELA DESPESA EMPENHADA REF. AQUISIÇÃO DE 12 KG CARNE BOVINA DE 2ª, 15 KG CARNE BOVINA SEM OSSO MOÍDA, 10 KG CARNE SUÍNA, 15 KG COXA E SOBRECOXA DE FRANGO E 05 KG SALSICHA PARA MERENDA ESCOLAR DOS ALUNOS DO CENTRO DE EDUCAÇÃO INFANTIL TIO PATINHAS DE GRÃO-PARÁ. |
| 1 | 1626 | 07/06/2010 | SUPERMERCADO SQUIZATTO LTDA - ME | 427,23 | PELA DESPESA EMPENHADA REF. AQUISIÇÃO DE 15 KG CARNE BOVINA DE 2ª, 12 KG CARNE BOVINA SEM OSSO MOÍDA, 05 KG CARNE SUÍNA, 20 KG COXA E SOBRECOXA DE FRANGO, 05 KG SALSICHA E 20 L BEBIDA LÁCTEA PARA MERENDA ESCOLAR DOS ALUNOS DO CENTRO DE EDUCAÇÃO INFANTIL DO DISTRITO DE AIURÉ. |
| 1 | 1581 | 04/06/2010 | SUPERMERCADO SQUIZATTO LTDA - ME | 1.300,63 | PELA DESPESA EMPENHADA REF. AQUISIÇÃO DE 26 KG CARNE BOVINA DE 2ª, 30 KG CARNE BOVINA SEM OSSO MOÍDA, 16 KG CARNE SUÍNA, 50 KG COXA E SOBRECOXA DE FRANGO, 15 KG QUEIJO MUSSARELA E OUTROS GÊNEROS ALIMENTÍCIOS PARA MERENDA ESCOLAR DOS ALUNOS DO CENTRO DE EDUCAÇÃO INFANTIL TIO PATINHAS DE GRÃO-PARÁ. |
| 1 | 1249 | 03/05/2010 | SUPERMERCADO SQUIZATTO LTDA - ME | 1.791,40 | PELA DESPESA EMPENHADA REF. AQUISIÇÃO DE 40 KG CARNE BOVINA DE 2ª, 40 KG CARNE BOVINA SEM OSSO MOÍDA, 40 KG CARNE SUÍNA, 60 KG COXA E SOBRECOXA DE FRANGO, 20 KG SALSICHA E OUTROS GÊNEROS ALIMENTÍCIOS PARA MERENDA ESCOLAR DOS ALUNOS DO CENTRO DE EDUCAÇÃO INFANTIL TIO PATINHAS DE GRÃO-PARÁ. |
| 1 | 2163 | 26/07/2010 | SUPERMERCADO SQUIZATTO LTDA - ME | 143,12 | PELA DESPESA EMPENHADA REF. AQUISIÇÃO DE 05 KG CARNE BOVINA SEM OSSO MOÍDA, 08 KG COXA E SOBRECOXA DE FRANGO, 03 KG SALSICHA, 10 L BEBIDA LACTEA E 02 KG QUEIJO MUSSARELA PARA MERENDA ESCOLAR DOS ALUNOS DO CENTRO DE EDUCAÇÃO INFANTIL DE AIURÉ. |
| 1 | 2431 | 25/08/2010 | SUPERMERCADO SQUIZATTO LTDA - ME | 400,45 | PELA DESPESA EMPENHADA REF. AQUISIÇÃO DE 20 KG CARNE BOVINA SEM OSSO MOÍDA, 15 KG CARNE BOVINA DE 2ª E 20 KG COXA E SOBRECOXA DE FRANGO PARA MERENDA ESCOLAR DOS ALUNOS DO CENTRO DE EDUCAÇÃO INFANTIL TIO PATINHAS DE GRÃO-PARÁ. |
| 1 | 2651 | 14/09/2010 | SUPERMERCADO SQUIZATTO LTDA - ME | 311,40 | PELA DESPESA EMPENHADA REF. AQUISIÇÃO DE 20 KG CARNE BOVINA MOÍDA, 20 KG COXA E SOBRECOXA DE FRANGO E 20 L BEBIDA LACTEA PARA MERENDA ESCOLAR DOS ALUNOS DA CRECHE MUNICIPAL. |
| 1 | 2583 | 06/09/2010 | SUPERMERCADO SQUIZATTO LTDA - ME | 355,25 | PELA DESPESA EMPENHADA REF. AQUISIÇÃO DE 245 LITROS DE LEITE PASTEURIZADO PARA MERENDA ESCOLAR DOS ALUNOS DA CRECHE MUNICIPAL. |
| 1 | 2582 | 06/09/2010 | SUPERMERCADO SQUIZATTO LTDA - ME | 406,00 | PELA DESPESA EMPENHADA REF. AQUISIÇÃO DE 280 LITROS DE LEITE PARA MERENDA ESCOLAR DOS ALUNOS DO CENTRO DE EDUCAÇÃO INFANTIL TIO PATINHAS DE GRÃO-PARÁ. |
| 1 | 3017 | 27/10/2010 | SUPERMERCADO SQUIZATTO LTDA - ME | 443,35 | PELA DESPESA EMPENHADA REF. AQUISIÇÃO DE 15 KG CARNE BOVINA DE 2ª, 20 KG CARNE BOVINA SEM OSSO MOÍDA E 30 KG COXA E SOBRECOXA DE FRANGO PARA MERENDA ESCOLAR DOS ALUNOS DO CENTRO DE EDUCAÇÃO INFANTIL DO DISTRITO DE AIURÉ. |

| | | | | | |
|---|----------------------|------------|----------------------------------|----------|--|
| 1 | 2936 | 22/10/2010 | SUPERMERCADO SQUIZATTO LTDA - ME | 1.190,31 | PELA DESPESA EMPENHADA REF. AQUISIÇÃO DE 40 KG CARNE BOVINA DE 2º, 50 KG CARNE BOVINA MOÍDA, 09 KG CARNE SUÍNA E 70 KG COXA E SOBRECOXA DE FRANGO PARA MERENDA ESCOLAR DOS ALUNOS DO CENTRO DE EDUCAÇÃO INFANTIL TIO PATINHAS DE GRÃO-PARÁ. |
| 1 | 2560 | 01/09/2010 | SUPERMERCADO SQUIZATTO LTDA - ME | 2.429,00 | PELA DESPESA EMPENHADA REF. AQUISIÇÃO DE 60 KG CARNE BOVINA DE 2º, 60 KG CARNE BOVINA SEM OSSO MOÍDA, 60 KG CARNE SUÍNA, 100 KG COXA E SOBRECOXA DE FRANGO, 110 L BEBIDA LACTEA E 10 KG QUEIJO MUSSARELA FATIADO PARA O CENTRO DE EDUCAÇÃO INFANTIL TIO PATINHAS DE GRÃO-PARÁ. |
| 1 | 720 | 25/03/2010 | SUPERMERCADO SQUIZATTO LTDA - ME | 171,71 | PELA DESPESA EMPENHADA REF. AQUISIÇÃO DE 10 KG AÇÚCAR REFINADO, 10 KG FARINHA DE TRIGO, 15 PCT MACARRÃO 500 GR, 05 LT MINGAU DE ARROZ, 02 FR SUCO DE LARANJA CONCENTRADO NATURAL E OUTROS GÊNEROS ALIMENTÍCIOS PARA MERENDA ESCOLAR DOS ALUNOS DA CRECHE MUNICIPAL. |
| 1 | 590 | 12/03/2010 | SUPERMERCADO SQUIZATTO LTDA - ME | 419,26 | PELA DESPESA EMPENHADA REF. AQUISIÇÃO DE 10 LT ACHOCOLATADO EM PÓ, 25 KG ARROZ PARBOILIZADO TIPO 1, 15 PCT BISCOITO SALGADO, 10 PCT BISCOITO SORTIDO, 15 FR SUCO CONCENTRADO SOLÚVEL E OUTROS GÊNEROS ALIMENTÍCIOS PARA MERENDA ESCOLAR DOS ALUNOS DO CENTRO DE EDUCAÇÃO INFANTIL TIO PATINHAS DE GRÃO-PARÁ. |
| 1 | 481 | 02/03/2010 | SUPERMERCADO SQUIZATTO LTDA - ME | 437,67 | PELA DESPESA EMPENHADA REF. AQUISIÇÃO DE 15 KG AÇÚCAR REFINADO, 10 LT FARINHA LÁCTEA, 18 LITROS LEITE INTEGRAL EM CAIXA, 10 LT MINGAU DE ARROZ, 02 FR SUCO DE LARANJA CONCENTRADO NATURAL E OUTROS GÊNEROS ALIMENTÍCIOS PARA MERENDA ESCOLAR DOS ALUNOS DA CRECHE MUNICIPAL. |
| 1 | 700 | 24/03/2010 | SUPERMERCADO SQUIZATTO LTDA - ME | 447,09 | PELA DESPESA EMPENHADA REF. AQUISIÇÃO DE 07 LT ACHOCOLATADO, 15 KG AÇÚCAR REFINADO, 07 PCT AMENDOIM, 15 KG FARINHA DE TRIGO, 48 LT LEITE INTEGRAL EM CAIXA E OUTROS GÊNEROS ALIMENTÍCIOS PARA MERENDA ESCOLAR DOS ALUNOS DO CENTRO DE EDUCAÇÃO INFANTIL DE AIURÉ. |
| 1 | 969 | 12/04/2010 | SUPERMERCADO SQUIZATTO LTDA - ME | 478,81 | PELA DESPESA EMPENHADA REF. AQUISIÇÃO DE 10 LT ACHOCOLATADO EM PÓ, 25 KG AÇÚCAR REFINADO, 10 KG ARROZ BRANCO TIPO 1, 20 KG ARROZ PARBOILIZADO TIPO 1, 20 KG FARINHA DE TRIGO E OUTROS GÊNEROS ALIMENTÍCIOS PARA MERENDA ESCOLAR DOS ALUNOS DO CENTRO DE EDUCAÇÃO INFANTIL TIO PATINHAS DE GRÃO-PARÁ. |
| 1 | 594 | 12/03/2010 | SUPERMERCADO SQUIZATTO LTDA - ME | 559,30 | PELA DESPESA EMPENHADA REF. AQUISIÇÃO DE 20 KG AÇÚCAR REFINADO, 05 LT FARINHA LÁCTEA, 10 KG ARROZ BRANCO TIPO 1, 24 UN LEITE INTEGRAL EM CAIXA, 08 LT MINGAU DE ARROZ E OUTROS GÊNEROS ALIMENTÍCIOS PARA MERENDA ESCOLAR DOS ALUNOS DA CRECHE MUNICIPAL. |

| | | | | | |
|---|----------------------|------------|----------------------------------|----------|---|
| 1 | 1012 | 16/04/2010 | SUPERMERCADO SQUIZATTO LTDA - ME | 680,27 | PELA DESPESA EMPENHADA REF. AQUISIÇÃO DE 20 KG AÇÚCAR REFINADO, 10 KG ARROZ BRANCO TIPO 1, 25 KG ARROZ PARBOILIZADO TIPO 1, 30 FR SUÇO CONCENTRADO SOLÚVEL, 06 FR SUÇO DE LARANJA CONCENTRADO NATURAL E OUTROS GÊNEROS ALIMENTÍCIOS PARA MERENDA ESCOLAR DOS ALUNOS DO CENTRO DE EDUCAÇÃO INFANTIL TIO PATINHAS DE GRÃO-PARÁ. |
| 1 | 467 | 01/03/2010 | SUPERMERCADO SQUIZATTO LTDA - ME | 720,84 | PELA DESPESA EMPENHADA REF. AQUISIÇÃO DE 15 LT ACHOCOLATADO EM PÓ, 30 KG AÇÚCAR REFINADO, 40 KG ARROZ PARBOILIZADO TIPO 1, 14 PCT BISCOITO DE LEITE, 30 FR SUÇO CONCENTRADO SOLÚVEL E OUTROS GÊNEROS ALIMENTÍCIOS PARA MERENDA ESCOLAR DOS ALUNOS DO CENTRO DE EDUCAÇÃO TIO PATINHAS DE GRÃO-PARÁ. |
| 1 | 730 | 26/03/2010 | SUPERMERCADO SQUIZATTO LTDA - ME | 815,15 | PELA DESPESA EMPENHADA REF. AQUISIÇÃO DE 10 LT ACHOCOLATADO, 35 KG AÇÚCAR REFINADO, 30 KG ARROZ PARBOILIZADO TIPO 1, 36 LT LEITE INTEGRAL EM CAIXA, 20 FR SUÇO CONCENTRADO SOLÚVEL E OUTROS GÊNEROS ALIMENTÍCIOS PARA MERENDA ESCOLAR DOS ALUNOS DO CENTRO DE EDUCAÇÃO INFANTIL TIO PATINHAS DE GRÃO-PARÁ. |
| 1 | 451 | 01/03/2010 | SUPERMERCADO SQUIZATTO LTDA - ME | 2.346,58 | PELA DESPESA EMPENHADA REF. AQUISIÇÃO DE 100 KG AÇÚCAR REFINADO, 38 KG ARROZ BRANCO, 68 KG ARROZ PARBOILIZADO, 112 LT LEITE INTEGRAL, 53 FR SUÇO CONCENTRADO E OUTROS GÊNEROS ALIMENTÍCIOS PARA MERENDA ESCOLAR DOS ALUNOS DA CRECHE MUNICIPAL, CENTRO DE EDUCAÇÃO INFANTIL TIO PATINHAS DE GRÃO-PARÁ E CENTRO DE EDUCAÇÃO INFANTIL DO DISTRITO DE AIURÊ. |
| 1 | 1503 | 26/05/2010 | SUPERMERCADO SQUIZATTO LTDA - ME | 352,72 | PELA DESPESA EMPENHADA REF. AQUISIÇÃO DE 04 LT ACHOCOLATADO EM PÓ, 15 KG AÇÚCAR REFINADO, 04 PCT BOLACHA DE MEL COM CALDA DE AÇÚCAR, 10 KG FARINHA DE TRIGO, 60 LITROS DE LEITE INTEGRAL EM CAIXA E OUTROS GÊNEROS ALIMENTÍCIOS PARA MERENDA ESCOLAR DOS ALUNOS DO CENTRO DE EDUCAÇÃO INFANTIL DO DISTRITO DE AIURÊ. |
| 1 | 1702 | 17/06/2010 | SUPERMERCADO SQUIZATTO LTDA - ME | 375,54 | PELA DESPESA EMPENHADA REF. AQUISIÇÃO DE 30 LT ACHOCOLATADO EM PÓ, 50 KG AÇÚCAR REFINADO, 60 KG FARINHA DE TRIGO E 06 FR SUÇO CONCENTRADO SOLÚVEL PARA MERENDA ESCOLAR DOS ALUNOS DO CENTRO DE EDUCAÇÃO INFANTIL TIO PATINHAS DE GRÃO-PARÁ. |
| 1 | 1766 | 23/06/2010 | SUPERMERCADO SQUIZATTO LTDA - ME | 385,68 | PELA DESPESA EMPENHADA REF. AQUISIÇÃO DE 30 KG AÇÚCAR REFINADO, 15 KG ARROZ BRANCO TIPO 1, 10 LT FARINHA LACTEA, 36 LT LEITE INTEGRAL EM CAIXA, 08 PCT MACARRÃO COM OVOS TIPO ALETRIA, 10 LT MINGAU DE ARROZ, 04 FR SUÇO DE LARANJA CONCENTRADO NATURAL E OUTROS GÊNEROS ALIMENTÍCIOS PARA MERENDA ESCOLAR DOS ALUNOS DA CRECHE MUNICIPAL. |
| 1 | 1578 | 04/06/2010 | SUPERMERCADO SQUIZATTO LTDA - ME | 1.678,92 | PELA DESPESA EMPENHADA REF. AQUISIÇÃO DE 30 LT ACHOCOLATADO EM PÓ, 40 KG AÇÚCAR REFINADO, 25 KG ARROZ BRANCO TIPO 1, 145 KG ARROZ PARBOILIZADO TIPO 1, 30 LT FARINHA LACTEA, 72 LT LEITE INTEGRAL EM CAIXA E OUTROS GÊNEROS ALIMENTÍCIOS PARA MERENDA ESCOLAR DOS ALUNOS DA CRECHE MUNICIPAL. |

| | | | | | |
|---|----------------------|------------|----------------------------------|----------|---|
| 1 | 1246 | 03/05/2010 | SUPERMERCADO SQUIZATTO LTDA - ME | 1.942,08 | PELA DESPESA EMPENHADA REF. AQUISIÇÃO DE 40 LT ACHOCOLATADO EM PÓ, 100 PCT BISCOITO DE LEITE, 20 LT FARINHA LACTEA, 96 LT LEITE DE SOJA EM CAIXA, 20 LT MINGAU DE ARROZ, 30 FR SUCO CONCENTRADO SOLÚVEL E OUTROS GÊNEROS ALIMENTÍCIOS PARA MERENDA ESCOLAR DOS ALUNOS DO CENTRO DE EDUCAÇÃO INFANTIL TIO PATINHAS DE GRÃO-PARÁ. |
| 1 | 2161 | 26/07/2010 | SUPERMERCADO SQUIZATTO LTDA - ME | 358,28 | PELA DESPESA EMPENHADA REF. AQUISIÇÃO DE 04 LT ACHOCOLATADO EM PÓ, 10 KG AÇÚCAR REFINADO, 20 PCT FLOCOS DE MILHO COM AÇÚCAR, 48 LITROS DE LEITE INTEGRAL EM CAIXA, 06 LT ÓLEO DE SOJA E OUTROS GÊNEROS ALIMENTÍCIOS PARA MERENDA ESCOLAR DOS ALUNOS DA CRECHE MUNICIPAL. |
| 1 | 2148 | 26/07/2010 | SUPERMERCADO SQUIZATTO LTDA - ME | 2.123,73 | PELA DESPESA EMPENHADA REF. AQUISIÇÃO DE 30 LT ACHOCOLATADO EM PÓ, 100 KG AÇÚCAR REFINADO, 100 KG ARROZ PARBOILIZADO, 30 PCT BISCOITO DE LEITE, 30 PCT BISCOITO MARIA E OUTROS GÊNEROS ALIMENTÍCIOS PARA MERENDA ESCOLAR DOS ALUNOS DO CENTRO DE EDUCAÇÃO INFANTIL TIO PATINHAS DE GRÃO-PARÁ. |
| 1 | 2375 | 18/08/2010 | SUPERMERCADO SQUIZATTO LTDA - ME | 451,64 | PELA DESPESA EMPENHADA REF. AQUISIÇÃO DE 10 LT ACHOCOLATADO EM PÓ, 30 KG ARROZ PARBOILIZADO ORGÂNICO, 05 LT FARINHA LACTEA, 08 KG FEIJÃO VERMELHO, 07 FR SUCO CONCENTRADO SOLÚVEL E OUTROS GÊNEROS ALIMENTÍCIOS PARA MERENDA ESCOLAR DOS ALUNOS DO CENTRO DE EDUCAÇÃO INFANTIL TIO PATINHAS DE GRÃO-PARÁ. |
| 1 | 2637 | 14/09/2010 | SUPERMERCADO SQUIZATTO LTDA - ME | 443,95 | PELA DESPESA EMPENHADA REF. AQUISIÇÃO DE 02 LT ACHOCOLATADO EM PÓ, 15 LT FARINHA LACTEA, 05 LT FLOCOS DE CEREAIS, 25 LT MINGAU DE ARROZ, 04 FR SUCO DE LARANJA CONCENTRADO NATURAL E OUTROS MATERIAIS PARA A CRECHE MUNICIPAL. |
| 1 | 2931 | 22/10/2010 | SUPERMERCADO SQUIZATTO LTDA - ME | 1.733,50 | PELA DESPESA EMPENHADA REF. AQUISIÇÃO DE 40 LT ACHOCOLATADO EM PÓ, 100 KG ARROZ PARBOILIZADO TIPO 1, 20 LT ERVILHA EM CONSERVA, 30 LT MINGAU DE ARROZ, 50 FR SUCO CONCENTRADO SOLÚVEL E OUTROS GÊNEROS ALIMENTÍCIOS PARA MERENDA ESCOLAR DOS ALUNOS DO CENTRO DE EDUCAÇÃO INFANTIL TIO PATINHAS DE GRÃO-PARÁ. |
| 1 | 2556 | 01/09/2010 | SUPERMERCADO SQUIZATTO LTDA - ME | 2.046,20 | PELA DESPESA EMPENHADA REF. AQUISIÇÃO DE 45 LT ACHOCOLATADO EM PÓ, 100 KG ARROZ PARBOILIZADO, 30 PCT BISCOITO SORTIDO, 30 LT FARINHA LACTEA, 30 LT MINGAU DE ARROZ E OUTROS GÊNEROS ALIMENTÍCIOS PARA MERENDA ESCOLAR DOS ALUNOS DO CENTRO DE EDUCAÇÃO INFANTIL TIO PATINHAS DE GRÃO-PARÁ. |

Total VI. Empenho (R\$): 55.363,54

Total de Registros: 109

Apêndice 5 - Terceirização para Substituição de Servidores (art. 18, § 1º LRF) não registros em Pessoal e Encargos – elemento 3.3.90.36 - Poder Executivo – Fundo Municipal de Saúde

| Fonte Recurso | NE | Data Empenho | Credor | VL. Empenho (R\$) | Histórico |
|---------------|----------------------|--------------|---------------------------------------|-------------------|---|
| 2 | 1066 | 08/12/2010 | DJULI KULKAMP GIL E OUTRO | 630,00 | PELA DESPESA DE PESSOAL EMPENHADA REFERENTE 13o. SALARIO INTEGRAL 12/10 |
| 2 | 1113 | 23/12/2010 | DJULI KULKAMP GIL E OUTRO | 795,38 | PELA DESPESA DE PESSOAL EMPENHADA REFERENTE MENSAL/FÉRIAS 12/10 |
| 2 | 517 | 25/06/2010 | DJULI KULKAMP GIL E OUTROS | 1.020,74 | PELA DESPESA DE PESSOAL EMPENHADA REFERENTE MENSAL/FÉRIAS 06/10 |
| 2 | 625 | 26/07/2010 | DJULI KULKAMP GIL E OUTROS | 1.193,07 | PELA DESPESA DE PESSOAL EMPENHADA REFERENTE MENSAL/FÉRIAS 07/10 |
| 2 | 718 | 26/08/2010 | DJULI KULKAMP GIL E OUTROS | 1.193,07 | PELA DESPESA DE PESSOAL EMPENHADA REFERENTE MENSAL/FÉRIAS 08/10 |
| 2 | 826 | 23/09/2010 | DJULI KULKAMP GIL E OUTROS | 1.193,07 | PELA DESPESA DE PESSOAL EMPENHADA REFERENTE MENSAL/FÉRIAS 09/10 |
| 2 | 917 | 26/10/2010 | DJULI KULKAMP GIL E OUTROS | 1.193,07 | PELA DESPESA DE PESSOAL EMPENHADA REFERENTE MENSAL/FÉRIAS 10/10 |
| 2 | 1019 | 25/11/2010 | DJULI KULKAMP GIL E OUTROS | 1.193,07 | PELA DESPESA DE PESSOAL EMPENHADA REFERENTE MENSAL/FÉRIAS 11/10 |
| 64 | 845 | 28/09/2010 | DR WALDIR BATISTA CORRÊA | 100,00 | PELA DESPESA EMPENHADA REF. SERVIÇOS APLICADOS EM 01 CONSULTA MÉDICA PARA PACIENTE SABRINA CAROLINE ZAMBONI.OBS.: PPI - URGÊNCIA. |
| 2 | 253 | 09/04/2010 | DR. REGINALDO BOPPRÊ | 100,00 | PELA DESPESA EMPENHADA REF. PARCIAL DE SERVIÇOS APLICADOS EM 01 CONSULTA MÉDICA PARA PACIENTE NELSI Q. CARDOSO. |
| 64 | 715 | 23/08/2010 | DR. REGINALDO BOPPRÊ | 150,00 | PELA DESPESA EMPENHADA REF. SERVIÇOS APLICADOS EM 01 CONSULTA MÉDICA PARA PACIENTE MARLETE BLASIU.S.OBS.: PPI - OUTROS. |
| 2 | 797 | 10/09/2010 | DR. REGINALDO BOPPRÊ | | PELA DESPESA EMPENHADA REF. SERVIÇOS APLICADOS EM 01 CONSULTA MÉDICA PARA PACIENTE MARLETE BLASIU.S. |
| 64 | 1038 | 29/11/2010 | DR. REGINALDO BOPPRÊ | 150,00 | PELA DESPESA EMPENHADA REF. SERVIÇOS APLICADOS EM 01 CONSULTA MEDICA PARA PACIENTE MARLETE BLASIU.S.OBS.: PPI - URGENCIA. |
| 2 | 273 | 13/04/2010 | DR. SALÉSIO NICOLEIT / CRM 2.316 - SC | 150,00 | PELA DESPESA EMPENHADA REF. SERVIÇOS APLICADOS EM 01 CONSULTA MÉDICA PARA PACIENTE NAIR FERNANDES. |
| 2 | 383 | 17/05/2010 | DR. SALÉSIO NICOLEIT / CRM 2.316 - SC | | PELA DESPESA EMPENHADA REF. SERVIÇOS APLICADOS EM 01 CONSULTA MÉDICA PARA PACIENTE IVANIR ARNAUST ASCARI. |
| 64 | 602 | 13/07/2010 | DR. SALÉSIO NICOLEIT / CRM 2.316 - SC | 150,00 | PELA DESPESA EMPENHADA REF. SERVIÇOS APLICADOS EM 01 CONSULTA MÉDICA PARA PACIENTE MARILEIA GONÇALVES.OBS.: PPI - EMERGÊNCIA. |
| 2 | 1111 | 23/12/2010 | GISELE ANSELMO FLORES | 530,53 | PELA DESPESA DE PESSOAL EMPENHADA REFERENTE MENSAL/FÉRIAS 12/10 |
| 2 | 203 | 30/03/2010 | GISELE ANSELMO FLORES E OUTRO | 787,50 | PELA DESPESA DE PESSOAL EMPENHADA REFERENTE MENSAL/FÉRIAS 03/10 |
| 2 | 404 | 26/05/2010 | GISELE ANSELMO FLORES E OUTRO | 803,26 | PELA DESPESA DE PESSOAL EMPENHADA REFERENTE MENSAL/FÉRIAS 05/10 |
| 2 | 306 | 26/04/2010 | GISELE ANSELMO FLORES E OUTROS | 1.181,25 | PELA DESPESA DE PESSOAL EMPENHADA REFERENTE MENSAL/FÉRIAS 04/10 |
| 2 | 42 | 28/01/2010 | JAINARA DE OLIVEIRA MULLER | 393,75 | PELA DESPESA DE PESSOAL EMPENHADA REFERENTE MENSAL/FÉRIAS 01/10 |
| 2 | 96 | 26/02/2010 | JAINARA DE OLIVEIRA MULLER | 393,75 | PELA DESPESA DE PESSOAL EMPENHADA REFERENTE MENSAL/FÉRIAS 02/10 |

| | | | | | |
|---|---------------------|------------|---------------------------------|--------|---|
| 2 | 191 | 24/03/2010 | JOSE DE ALENCAR DO AMARAL VELHO | 600,00 | PELA DESPESA EMPENHADA REF. SERVIÇOS APLICADOS EM 01 CONSULTA MÉDICA PARA PACIENTE ELENIRA DE FATIMA ABREU. |
| 2 | 402 | 26/05/2010 | MARIA ISABELA HERT | 487,79 | PELA DESPESA DE PESSOAL EMPENHADA REFERENTE FOLHA MENSAL 05/10 |

Total VI. Empenho (R\$): 14.389,30

Total de Registros: 24

Apêndice 6 - Terceirização para Substituição de Servidores (art. 18, § 1º LRF) não registros em Pessoal e Encargos – elemento 3.3.90.39 - Poder Executivo – Fundo Municipal de Saúde

| Fonte Recurso | NE | Data Empenho | Credor | VI. Empenho (R\$) | Histórico |
|---------------|----------------------|--------------|--|-------------------|--|
| 2 | 64 | 10/02/2010 | CLIMETRO - CLINICA MEDICA DO TRABALHO LTDA | 180,00 | PELA DESPESA EMPENHADA REF. SERVIÇOS APLICADOS EM 01 CONSULTA MÉDICA PARA PACIENTE MARIA LADIR M. BERTHIER. |
| 2 | 31 | 27/01/2010 | CLÍNICA DE FISIOTERAPIA GRÃO PARÁ LTDA | 2.500,00 | PELA DESPESA EMPENHADA REF. SERVIÇOS APLICADOS EM 152 SESSÕES DE FISIOTERAPIA E 11 SESSÕES DE FONOAUDIOLOGIA A DOMICÍLIO PARA PACIENTES ENCAMINHADOS PELA SECRETARIA MUNICIPAL DA SAÚDE. |
| 2 | 86 | 23/02/2010 | CLÍNICA DE FISIOTERAPIA GRÃO PARÁ LTDA | 2.720,00 | PELA DESPESA EMPENHADA REF. SERVIÇOS APLICADOS EM 164 SESSÕES DE FISIOTERAPIA E 13 SESSÕES DE FONOAUDIOLOGIA PARA PACIENTES ENCAMINHADOS PELA SECRETARIA MUNICIPAL DA SAÚDE. |
| 2 | 318 | 26/04/2010 | CLÍNICA DE FISIOTERAPIA GRÃO PARÁ LTDA | 1.250,00 | PELA DESPESA EMPENHADA REF. SERVIÇOS APLICADOS EM 78 SESSÕES DE FISIOTERAPIA E 04 SESSÕES DE FONOAUDIOLOGIA PARA PACIENTES ENCAMINHADOS PELA SECRETARIA MUNICIPAL DA SAÚDE, CONFORME AUTORIZAÇÕES EM ANEXO. |
| 2 | 226 | 30/03/2010 | CLÍNICA DE FISIOTERAPIA GRÃO PARÁ LTDA | 1.640,00 | PELA DESPESA EMPENHADA REF. SERVIÇOS APLICADOS EM 104 SESSÕES DE FISIOTERAPIA E 04 SESSÕES DE FONOAUDIOLOGIA PARA PACIENTES ENCAMINHADOS PELA SECRETARIA MUNICIPAL DA SAÚDE. |
| 2 | 538 | 28/06/2010 | CLÍNICA DE FISIOTERAPIA GRÃO PARÁ LTDA | 1.095,00 | PELA DESPESA EMPENHADA REF. SERVIÇOS APLICADOS EM 57 SESSÕES DE FISIOTERAPIA E 12 SESSÕES DE FONOAUDIOLOGIA PARA PACIENTES CONFORME AUTORIZAÇÕES EM ANEXO. |
| 2 | 427 | 28/05/2010 | CLÍNICA DE FISIOTERAPIA GRÃO PARÁ LTDA | 1.570,00 | PELA DESPESA EMPENHADA REF. SERVIÇOS APLICADOS EM 94 SESSÕES DE FISIOTERAPIA E 08 SESSÕES DE FONOTERAPIA PARA PACIENTES CONFORME AUTORIZAÇÕES EM ANEXO. |
| 2 | 646 | 26/07/2010 | CLÍNICA DE FISIOTERAPIA GRÃO PARÁ LTDA | 1.095,00 | PELA DESPESA EMPENHADA REF. SERVIÇOS APLICADOS EM 57 SESSÕES DE FISIOTERAPIA E 12 SESSÕES DE FONOAUDIOLOGIA PARA PACIENTES CONFORME AUTORIZAÇÕES EM ANEXO. |
| 64 | 742 | 30/08/2010 | CLÍNICA DE FISIOTERAPIA GRÃO PARÁ LTDA | 1.450,00 | PELA DESPESA EMPENHADA REF. SERVIÇOS APLICADOS EM 70 SESSÕES DE FISIOTERAPIA E 20 SESSÕES DE FONOAUDIOLOGIA PARA PACIENTES ENCAMINHADOS PELA SECRETARIA MUNICIPAL DA SAÚDE, CONFORME AUTORIZAÇÕES EM ANEXO. |
| 2 | 936 | 27/10/2010 | CLÍNICA DE FISIOTERAPIA GRÃO PARÁ LTDA | 1.945,00 | PELA DESPESA EMPENHADA REF. SERVIÇOS APLICADOS EM 103 SESSÕES DE FISIOTERAPIA E 20 SESSÕES DE FONOAUDIOLOGIA PARA PACIENTES ENCAMINHADOS PELA SECRETARIA MUNICIPAL DA SAÚDE, CONFORME AUTORIZAÇÕES EM ANEXO. |
| 64 | 852 | 29/09/2010 | CLÍNICA DE FISIOTERAPIA GRÃO PARÁ LTDA | 1.720,00 | PELA DESPESA EMPENHADA REF. SERVIÇOS APLICADOS EM 80 SESSÕES DE FISIOTERAPIA E 20 SESSÕES DE FONOAUDIOLOGIA PARA PACIENTES ENCAMINHADOS PELA SECRETARIA MUNICIPAL DA SAÚDE, CONFORME AUTORIZAÇÕES EM ANEXO. |
| 2 | 1081 | 09/12/2010 | CLÍNICA DE FISIOTERAPIA GRÃO PARÁ LTDA | 930,00 | PELA DESPESA EMPENHADA REF. SERVIÇOS APLICADOS EM 58 SESSÕES DE FISIOTERAPIA E 03 SESSÕES DE FONOAUDIOLOGIA PARA PACIENTES ENCAMINHADOS PELA SECRETARIA MUNICIPAL DA SAÚDE, CONFORME AUTORIZAÇÕES EM ANEXO. |
| 2 | 1040 | 29/11/2010 | CLÍNICA DE FISIOTERAPIA GRÃO PARÁ LTDA | 1.865,00 | PELA DESPESA EMPENHADA REF. SERVIÇOS APLICADOS EM 111 SESSÕES DE FISIOTERAPIA E 10 SESSÕES DE FONOAUDIOLOGIA PARA PACIENTES ENCAMINHADOS PELA SECRETARIA MUNICIPAL DA SAÚDE, CONFORME AUTORIZAÇÕES EM ANEXO. |
| 2 | 148 | 11/03/2010 | CLINICA MEDICA DEBIASI LTDA | 6.750,00 | PELA DESPESA EMPENHADA REF. SERVIÇOS APLICADOS EM 150 CONSULTAS MÉDICAS NA UNIDADE SANITÁRIA DA SEDE DO MUNICÍPIO, PARA PACIENTES AUTORIZADOS PELA MESMA. |
| 2 | 137 | 09/03/2010 | CLINICA MEDICA MARCONATO S/C LTDA | 150,00 | PELA DESPESA EMPENHADA REF. SERVIÇOS APLICADOS EM 01 CONSULTA MÉDICA PARA PACIENTE ANTONIO ALBINO ENGELS. |

| | | | | | |
|----|----------------------|------------|---|--------|---|
| 64 | 590 | 09/07/2010 | CLINICA MEDICA MARCONATO S/C LTDA | 150,00 | PELA DESPESA EMPENHADA REF. SERVIÇOS APLICADOS EM 01 CONSULTA MÉDICA PARA PACIENTE ANTONIO ALBINO ENGELS.OBS.: PPI - OUTROS. |
| 64 | 1003 | 17/11/2010 | CLINICA MEDICA MARCONATO S/C LTDA | 150,00 | PELA DESPESA EMPENHADA REF. SERVIÇOS APLICADOS EM 01 CONSULTA MÉDICA PARA PACIENTE ARVIM VIDAL DA ROSA.OBS.: PPI - URGÊNCIA. |
| 2 | 165 | 18/03/2010 | COMPULSORIAMED - CLINICA MEDICA LTDA | 180,00 | PELA DESPESA EMPENHADA REF. SERVIÇOS APLICADOS EM 01 CONSULTA MÉDICA PARA PACIENTE MARLETE BLASIUS. |
| 2 | 438 | 01/06/2010 | COMPULSORIAMED - CLINICA MEDICA LTDA | 180,00 | PELA DESPESA EMPENHADA REF. SERVIÇOS APLICADOS EM 01 CONSULTA MÉDICA PARA PACIENTE MARLETE BLASIUS. |
| 2 | 150 | 12/03/2010 | FISIOCLINICA HOSPITAL SANTA TERESINHA LTDA. | 225,00 | PELA DESPESA EMPENHADA REF. SERVIÇOS APLICADOS EM 05 SESSÕES DE FISIOTERAPIA PARA PACIENTE LAIS PERIN ORBEN. |
| 2 | 362 | 06/05/2010 | RMO SERVICOS MEDICOS E NUTRICIONAIS LTDA ME | 120,00 | PELA DESPESA EMPENHADA REF. SERVIÇOS APLICADOS EM 01 CONSULTA MÉDICA PARA PACIENTE ANGELINA KOCH MEURER. |
| 2 | 510 | 18/06/2010 | RMO SERVICOS MEDICOS E NUTRICIONAIS LTDA ME | 120,00 | PELA DESPESA EMPENHADA REF. SERVIÇOS APLICADOS EM 01 CONSULTA MÉDICA PARA PACIENTE FABIANA ALBERTON PERIN. |
| 64 | 623 | 20/07/2010 | RMO SERVICOS MEDICOS E NUTRICIONAIS LTDA ME | 100,00 | PELA DESPESA EMPENHADA REF. SERVIÇOS APLICADOS EM 01 CONSULTA COM PEDIATRA PARA PACIENTE GABRIEL BUSS CAMARGO. |
| 64 | 551 | 01/07/2010 | RMO SERVICOS MEDICOS E NUTRICIONAIS LTDA ME | 120,00 | PELA DESPESA EMPENHADA REF. SERVIÇOS APLICADOS EM 01 CONSULTA MÉDICA PARA PACIENTE EVA EDIT PETROSK ASCARI.OBS.: CONSULTA URGÊNCIA E EMERGÊNCIA. |
| 64 | 553 | 01/07/2010 | RMO SERVICOS MEDICOS E NUTRICIONAIS LTDA ME | 120,00 | PELA DESPESA EMPENHADA REF. SERVIÇOS APLICADOS EM 01 CONSULTA MÉDICA PARA PACIENTE ROSINETE KOCH PAZETTO.OBS.: URGÊNCIA E EMERGÊNCIA. |
| 2 | 856 | 01/10/2010 | RMO SERVICOS MEDICOS E NUTRICIONAIS LTDA ME | 120,00 | PELA DESPESA EMPENHADA REF. SERVIÇOS APLICADOS EM 01 CONSULTA MÉDICA PARA PACIENTE TAMIREZ KULKAMP BERTO. |
| 64 | 953 | 29/10/2010 | RMO SERVICOS MEDICOS E NUTRICIONAIS LTDA ME | 120,00 | PELA DESPESA EMPENHADA REF. SERVIÇOS APLICADOS EM 01 CONSULTA COM GINECOLOGISTA PARA PACIENTE EVA EDIT PETROSKI ASCARI.OBS.: PPI - CONSULTA ESPECIALIZADA. |
| 64 | 1012 | 19/11/2010 | RMO SERVICOS MEDICOS E NUTRICIONAIS LTDA ME | 120,00 | PELA DESPESA EMPENHADA REF. SERVIÇOS APLICADOS EM 01 CONSULTA MÉDICA COM GINECOLOGISTA E MASTOLOGISTA PARA PACIENTE LUCIA GIL.OBS.: PPI - CONSULTAS ESPECIALIZADAS. |

Total VI. Empenho (R\$): 28.685,00

Total de Registros: 28

Apêndice 7 - Terceirização para Substituição de Servidores (art. 18, § 1º LRF) não registros em Pessoal e Encargos – elemento 3.3.90.36 - Poder Executivo – Prefeitura Municipal

| Fonte Recurso | NE | Data Empenho | Credor | VI. Empenho (R\$) | Histórico |
|---------------|----------------------|--------------|---------------------------------|-------------------|---|
| 1 | 3412 | 08/12/2010 | FELIPE BOEING PONCIANO E OUTRO | 565,29 | PELA DESPESA DE PESSOAL EMPENHADA REFERENTE 13o. SALARIO INTEGRAL 12/10 |
| 1 | 3529 | 23/12/2010 | FELIPE BOEING PONCIANO E OUTRO | 795,38 | PELA DESPESA DE PESSOAL EMPENHADA REFERENTE MENSAL/FÉRIAS 12/10 |
| 1 | 1779 | 25/06/2010 | FELIPE BOEING PONCIANO E OUTROS | 3.575,25 | PELA DESPESA DE PESSOAL EMPENHADA REFERENTEMENSAL/FÉRIAS06/10 |
| 1 | 1435 | 26/05/2010 | FELIPE BOEING PONCIANO E OUTROS | 3.591,94 | PELA DESPESA DE PESSOAL EMPENHADA REFERENTEMENSAL/FÉRIAS05/10 |
| 1 | 2085 | 26/07/2010 | FELIPE BOEING PONCIANO E OUTROS | 3.575,25 | PELA DESPESA DE PESSOAL EMPENHADA REFERENTE MENSAL/FÉRIAS 07/10 |
| 1 | 2433 | 26/08/2010 | FELIPE BOEING PONCIANO E OUTROS | 3.575,25 | PELA DESPESA DE PESSOAL EMPENHADA REFERENTE MENSAL/FÉRIAS 08/10 |

| | | | | | |
|---|----------------------|------------|--|----------|---|
| 1 | 2687 | 23/09/2010 | FELIPE BOEING PONCIANO E OUTROS | 3.310,13 | PELA DESPESA DE PESSOAL EMPENHADA REFERENTE MENSAL/FÉRIAS 09/10 |
| 1 | 2957 | 26/10/2010 | FELIPE BOEING PONCIANO E OUTROS | 3.310,13 | PELA DESPESA DE PESSOAL EMPENHADA REFERENTE MENSAL/FÉRIAS 10/10 |
| 1 | 3252 | 25/11/2010 | FELIPE BOEING PONCIANO E OUTROS | 3.310,13 | PELA DESPESA DE PESSOAL EMPENHADA REFERENTE MENSAL/FÉRIAS 11/10 |
| 0 | 363 | 26/02/2010 | KAROLINI MONTEIRO DACOREGIO | 328,12 | PELA DESPESA DE PESSOAL EMPENHADA REFERENTEMENSAL/FÉRIAS02/10 |
| 1 | 343 | 26/02/2010 | LILIAN BOING OENNING E OUTRO | 196,86 | PELA DESPESA DE PESSOAL EMPENHADA REFERENTEMENSAL/FÉRIAS02/10 |
| 1 | 132 | 28/01/2010 | LILIAN BOING OENNING E OUTROS | 1.627,51 | PELA DESPESA DE PESSOAL EMPENHADA REFERENTEMENSAL/FÉRIAS01/10 |
| 1 | 129 | 28/01/2010 | LILIAN SCHLICKMANN ISIDORO | 70,00 | PELA DESPESA DE PESSOAL EMPENHADA REFERENTEMENSAL/FÉRIAS01/10 |
| 1 | 346 | 26/02/2010 | MARIA ISABELA HERT E OUTROS | 918,75 | PELA DESPESA DE PESSOAL EMPENHADA REFERENTEMENSAL/FÉRIAS02/10 |
| 1 | 1066 | 26/04/2010 | NEIDE DA SILVA HONORATO MARTINS E OUTROS | 3.176,25 | PELA DESPESA DE PESSOAL EMPENHADA REFERENTEMENSAL/FÉRIAS04/10 |
| 1 | 3530 | 23/12/2010 | NEIDE DA SILVA HONORATO MARTINS E OUTROS | 2.107,39 | PELA DESPESA DE PESSOAL EMPENHADA REFERENTE MENSAL/FÉRIAS 12/10 |
| 0 | 137 | 28/01/2010 | SARAH BRUNING ASCARI E OUTROS | 5.062,50 | PELA DESPESA DE PESSOAL EMPENHADA REFERENTEMENSAL/FÉRIAS01/10 |
| 0 | 776 | 30/03/2010 | SARAH BRUNING ASCARI E OUTROS | 5.062,50 | PELA DESPESA DE PESSOAL EMPENHADA REFERENTEMENSAL/FÉRIAS03/10 |
| 0 | 1084 | 26/04/2010 | SARAH BRUNING ASCARI E OUTROS | 5.062,50 | PELA DESPESA DE PESSOAL EMPENHADA REFERENTEMENSAL/FÉRIAS04/10 |
| 0 | 1798 | 25/06/2010 | SARAH BRUNING ASCARI E OUTROS | 5.113,15 | PELA DESPESA DE PESSOAL EMPENHADA REFERENTEMENSAL/FÉRIAS06/10 |
| 0 | 1450 | 26/05/2010 | SARAH BRUNING ASCARI E OUTROS | 5.163,80 | PELA DESPESA DE PESSOAL EMPENHADA REFERENTEMENSAL/FÉRIAS05/10 |
| 0 | 2101 | 26/07/2010 | SARAH BRUNING ASCARI E OUTROS | 5.113,15 | PELA DESPESA DE PESSOAL EMPENHADA REFERENTE MENSAL/FÉRIAS 07/10 |
| 0 | 2451 | 26/08/2010 | SARAH BRUNING ASCARI E OUTROS | 5.113,15 | PELA DESPESA DE PESSOAL EMPENHADA REFERENTE MENSAL/FÉRIAS 08/10 |
| 0 | 2705 | 23/09/2010 | SARAH BRUNING ASCARI E OUTROS | 4.317,76 | PELA DESPESA DE PESSOAL EMPENHADA REFERENTE MENSAL/FÉRIAS 09/10 |
| 0 | 2982 | 26/10/2010 | SARAH BRUNING ASCARI E OUTROS | 5.908,54 | PELA DESPESA DE PESSOAL EMPENHADA REFERENTE MENSAL/FÉRIAS 10/10 |
| 0 | 3268 | 25/11/2010 | SARAH BRUNING ASCARI E OUTROS | 5.113,15 | PELA DESPESA DE PESSOAL EMPENHADA REFERENTE MENSAL/FÉRIAS 11/10 |
| 0 | 3548 | 23/12/2010 | SARAH BRUNING ASCARI E OUTROS | 5.113,15 | PELA DESPESA DE PESSOAL EMPENHADA REFERENTE MENSAL/FÉRIAS 12/10 |
| 0 | 3429 | 08/12/2010 | SARAH BRUNING ASCARI E OUTROS | 5.117,35 | PELA DESPESA DE PESSOAL EMPENHADA REFERENTE 13o. SALARIO INTEGRAL 12/10 |

Total VI. Empenho (R\$): 95.294,33

Total de Registros: 28